

වාර්ෂික වාර්තාව  
வருடாந்த அறிக்கை  
ANNUAL REPORT

2020

ශ්‍රී ලංකා රාජ්‍ය ඖෂධ නීතිගත සංස්ථාව  
இலங்கை அரசு மருந்தகக் கூட்டுத்தாபனம்  
State Pharmaceuticals Corporation of Sri Lanka



# வருடாந்த அறிக்கை 2020

இலங்கை அரசு மருந்தகக் கூட்டுத்தாயனம்

## உள்ளடக்கம்

• எமது நோக்கு, பணி, இலக்குகள் மற்றும் சுலோகம்	01
• நிதி முனையம்சங்கள்	02
• பணிப்பாளர் சபை மற்றும் கூட்டாண்மைத் தகவல்	03 - 04
• முகாமைத்துவக் குழு	05 - 07
• தலைவரின் செய்தி	08
• முகாமைத்துவப் பணிப்பாளரின் அறிக்கை	09 - 10
• பணிப்பாளர்களின் அறிக்கை	11 - 12
• கணக்காய்வுக் குழுவின் அறிக்கை	13
• நிதிநிலைமைக் கூற்று	14
• உரிமைப் பங்கில் மாற்றங்கள் பற்றிய கூற்று	15
• விபரமான வருமானக் கூற்று	16
• காசுப் பாய்ச்சல் கூற்று	17
• கணக்கீட்டுக் கொள்கைகள்	18 - 33
• கணக்குகளுக்கான குறிப்புகள்	34 - 64
• கணக்காய்வாளர் தலைமை அதிபதியின் அறிக்கை	65 - 73
• மனிதவளப் பகுப்பாய்வு	74
• பத்து ஆண்டுச் சுருக்கம் - வருமானக் கூற்று	75 - 76
• பத்து ஆண்டுச் சுருக்கம் - நிதிநிலைமைக் கூற்று	77
• விற்பனை வலையமைப்பு	78



### **எமது நோக்கு**

ஆரோக்கியமான ஒரு தேசத்தை அபிவிருத்தி செய்வதில் முதன்மைப் பங்காளியாதல்

### **எமது பணி**

இனப் பொதுவியல்பான மருந்துகளைப் பயன்படுத்துதலை ஊக்குவிக்கின்ற அதேவேளை, பாதுகாப்பானதும் பயனுறுதியானதும் உயர் தரம் உள்ளதுமான மருந்துப் பொருட்களையும் ஆரோக்கியச் சேவைகளையும் செலவு தாங்கக்கூடிய விலைகளில் வழங்குவதன் மூலம் இலங்கையின் பொதுமக்களுக்குச் சேவையாற்றுகின்ற முன்னணி வகிக்கும் ஆரோக்கிய நல நிறுவனமாகத் திகழ்தல்

### **எமது இலக்குகள்**

மக்களுக்கான சேவைகள் முதன்மையானவை  
தரமும் பாதுகாப்பும்  
நாணயத்தை ஒருபோதும் விட்டுக்கொடுப்பதில்லை  
நம்பகமான பங்களியும் செயல்விளைவுள்ள அணி ஆட்டக்காரரும்  
உன்னத செயலாற்றத்துக்கான பேரார்வம்  
புத்தாக்கமே உயிர் நாடி

### **எமது சுலோகம்**

உங்கள் ஆரோக்கியமே எமது சுலோகம்

**இலங்கை அரசு மருந்தகக் கூட்டுத்தாயனம்  
நிதியியல் முனையம்சங்கள்**

விபரம்	2020 ரூபா: '000'	2019 ரூபா: '000'	வேறுபாடு (%)	2018 ரூபா: '000'
வருவாய் - ஞீஊ	8,798,047	8,924,850	(1.4)	7,458,320
வழங்கல்கள் - DHS	54,323,565	42,959,659	26.5	31,436,986
<b>மொத்த வருவாய்</b>	<b>63,121,612</b>	<b>51,884,510</b>	<b>21.7</b>	<b>38,895,306</b>
மொத்த வியாபார இலாபம் SPC	2,249,676	2,279,155	(1.3)	1,772,559
மொத்த மிகை DHS	3,415,073	2,717,507	25.7	2,125,052
<b>மொத்த மிகை</b>	<b>5,664,749</b>	<b>4,996,662</b>	<b>13.4</b>	<b>3,897,611</b>
ஏனைய வருமானம்	287,363	91,441	214.3	73,072
நிர்வாகச் செலவுகள்	(1,753,834)	(1,619,555)	(8.3)	(1,532,484)
ஏனைய தொழிற்பாட்டுச் செலவுகள்	(962,078)	(971,096)	0.9	(691,968)
நிதிக் கிரயம்	(10,588)	(10,763)	1.6	(1,512)
மேலதிகப்பற்று வட்டி	(686,878)	(317,470)	(116.4)	(67,405)
நிதி வருமானம்	6,890	6,875	(0.2)	7,436
<b>வரிக்கு முன் இலாபம்</b>	<b>2,545,624</b>	<b>2,176,094</b>	<b>(17.0)</b>	<b>1,684,750</b>
வரையறுத்த பயன் திட்டம்	(191,755)	(1,926)	(9,856.1)	30,453
வரி விதிப்பனவு	(576,401)	(512,224)	(12.5)	(756,823)
<b>மொத்த விரிவான வருமானம்</b>	<b>1,777,468</b>	<b>1,661,944</b>	<b>(7.0)</b>	<b>958,380</b>
நிறுதிதி வைத்த வருவாய்	12,208,679	10,431,211	17.0	8,769,268
மூலதன மற்றும் ஒதுக்க பங்களிப்பு	125,117	125,117	-	125,117
நடைமுறையல்லாத சொத்துகள்	2,329,488	2,277,480	2.3	2,225,336
நடைமுறைச் சொத்துகள்	39,074,581	31,550,527	23.8	20,442,691
நடைமுறையல்லாத பொறுப்புகள்	11,908,162	294,459	(3,944.1)	271,308
நடைமுறைப் பொறுப்புகள்	17,162,111	22,977,220	25.3	13,502,334
தேறிய நடைமுறைச் சொத்துகள்	21,912,470	8,573,307	155.6	6,940,357
<b>வீகிதங்கள்</b>				
மொத்த இலாப விகிதம் (%) SPC	25.6	25.5		23.8
மொத்த இலாப விகிதம் (%) DHS	6.3	6.3		6.8
விற்பனைக்கான மொத்த மிகை (%)	9.0	9.6		10.1
ஈடுபடுத்திய மூலதன வருவாய்	7.7	23.0		19.1
வட்டிக்காப்பு (தடவைகள்)	4.7	7.9		26.0
மொத்த சொத்து உரிமை (தடவைகள்)	1:3.3	1:3.2		1:2.5
ஈடுபடுத்திய மூலதன புரள்வு (மடங்கு)	2.6:1	4.8:1		4.2:1
நடைமுறை விகிதம் (மடங்கு)	1:2.7	1:1.3		1:1.5
திரவ விகிதம் (மடங்கு)	1:2.1	1:1.2		1:1.3
இருப்பு புரள்வு விகிதம்-SPC (மடங்கு)	2.3	2.35		2.45
<b>ஏனைய தகவல்கள்</b>				
ஊழியர்களின் எண்ணிக்கை	956	971		931
ஒரு ஊழியருக்கான வருவாய் (ரூபா)	2,663	2,241		1,810
ஒரு ஊழியருக்கான விற்பனை (ரூபா)	66,027	53,434		41,778

## பணிப்பாளர் சபையும் கூட்டாண்மைத் தகவல்களும்

### பணிப்பாளர் சபை

#### டாக்டர் பிரசன்ன குணசேன - தலைவர்

டாக்டர் பிரசன்ன குணசேன ஒரு குறிப்பிடத்தக்க ஆலோசக நரம்பியல் சத்திர சிகிச்சை நிபுணராவார். அவர் கொழும்பு பல்கலைக் கழகத்தில் MS மற்றும் MBBS பட்டங்களைப் பெற்றுள்ளார். அத்துடன் அவர் FRCS (Royal College of Edingurgh) மற்றும் டொரண்டோ பல்கலைக் கழகத்தின் Spine Fellow ஆகிய பட்டங்களையும் பெற்றுள்ளார். அவர் இலங்கை நரம்பியல் சத்திர சிகிச்சை நிபுணர்கள் சங்கத்தின் தாபக உறுப்பினரும் இலங்கை சத்திர சிகிச்சை நிபுணர்கள் கல்லூரியின் உறுப்பினரும் ஆவார். அவர் அரச மற்றும் தனியார் மருத்துவ சேவைகளில் 25 வருட அனுபவத்தைக் கொண்டுள்ளார்.

#### திரு. லலித் ஜயக்கொடி - முகாமைத்துவப் பணிப்பாளர்

திரு. லலித் ஜயக்கொடி வங்கித் துறையில் 4 தசாப்தங்களிற்கும் மேல் அனுபவத்தைக் கொண்டுள்ளார். அவர் நிதி, கணக்காய்வு மற்றும் தொழிற்பாட்டு முகாமைத்துவம் ஆகிய துறைகளில் நிபுணத்துவம் மிக்கவராவார். இலங்கை பட்டயக் கணக்காளர்கள் சங்கம் மற்றும் இலங்கை வங்கித் தொழிலாளர்கள் நிறுவனம் ஆகியவற்றில் இறுதித் தேர்வுகளில் சித்தியடைந்துள்ளார். அவர் மக்கள் வங்கி PLC யில் நிதி அலுவலராகவும் சம்பத் வங்கியில் சிரேஷ்ட பிரதிப் பொது முகாமையாளராகவும் பான் ஆசியா வங்கி PLC யின் பிரதான நிதி அலுவலராகவும் பதில் பிரதான நிறைவேற்று அலுவலராகவும் பணியாற்றியுள்ளார். அத்துடன் அவர் சம்பத் சென்டர் லிமிடெட்டின் பணிப்பாளராகவும் சேவைபுரிந்துள்ளார்.

அவர் கணக்காய்வு, உபாயத் திட்டமிடல், சொத்து மற்றும் பொறுப்பு முகாமைத்துவம், நிதி மற்றும் வரித் தொழிற்பாடுகள் ஆகியவற்றில் சிறந்த அறிவையும் திறன்களையும் கொண்டுள்ளதுடன் அவர் ஓர் உறுதியான கூருணர்வையும் கொண்டுள்ளார். அவர் சிங்கப்பூர் தேசிய பல்கலைக் கழகத்தில் (NUS) விரிவான நிதியியல் முகாமைத்துவக் கல்வியையும் பூர்த்திசெய்துள்ளார்.

#### டாக்டர் எ.கே.எஸ்.பி. த அல்விஸ் - பணிப்பாளர்

2018 ஜூலை முதல் சுகாதார அமைச்சின் மருத்துவ சேவைகளுக்கான மேலதிக செயலாளராகப் பணிபுரியும் டாக்டர் சனில் த அல்விஸ் கொள்கை வகுத்தல், உபாயத் திட்டமிடல் ஆகியவற்றில் ஈடுபட்டுள்ளதுடன் இலங்கை சுகாதார அமைச்சில் மருத்துவ சேவைகள் தொடர்பான தொழில்நுட்ப ஆலோசகராகவும் செயற்படுகின்றார்.

அவர் 1987 ஆம் ஆண்டு உக்ரேன் குடியரசின் (முன்னர் சோவியத் யூனியன் என அழைக்கப்பட்ட) அரச மருத்துவ நிறுவகத்தில், டிஎழள இல் இருந்து தனது முதலாவது பட்டத்தைப் பெற்றார். அவர் இலங்கை அரசாங்க மருத்துவ சேவையில் 1989ஆம் ஆண்டு இணைந்துகொண்டார். டாக்டர் த அல்விஸ் சமூக மருத்துவத்தில் முதுமாணிப் பட்டத்தையும் (1996) கொழும்புப் பல்கலைக் கழகத்தின் மருத்துவப் பட்டப் பின் கற்றை நிறுவகத்திலிருந்து மருத்துவ நிர்வாகத்தில் கலாநிதிப் பட்டத்தையும் (2006) பெற்றுக்கொண்டார்.

டாக்டர் த அல்விஸ் இரத்தினபுரி மாகாண பொது வைத்தியசாலையில் பணிப்பாளராகவும் பின்னர் வடமேல் மாகாண பணிப்பாளராகவும் காசநோய் கட்டுப்பாடு மற்றும் மார்பு நோய்களுக்கான தேசிய நிகழ்ச்சித்திட்டப் பணிப்பாளராகவும் சுகாதார அமைச்சில் மருத்துவ சேவைகள் (கல்வி, பயிற்சி மற்றும் ஆராய்ச்சி) பிரதிப் பணிப்பாளர் நாயகமாகவும் சேவையாற்றியுள்ளார்.

அவர் பேராதனைப் பல்கலைக் கழக மருத்துவ விஞ்ஞான பட்டப் பின் பாடசாலையின் முகாமைத்துவ சபை உறுப்பினராகவும் மருத்துவ பட்டப்பின் கற்கை நிறுவகத்தின் MD (மருத்துவ நிர்வாக சபை) பரீட்சைச் சபையின் தலைவரும் புகழ்மிக்க சிலோன் மருத்துவ கல்லூரிப் பேரவையின் பதில் தலைவரும் இலங்கை பல்கலைக் கழக மானிய ஆணைக்குழுவின் மருத்துவக் கல்வி பற்றிய குழுவின் உறுப்பினரும் ஆவார். அவர் UNDP/UNFPA/UNICEF/WHO/ உலக வங்கி ஆகியவற்றின் ஆராய்ச்சி, மனித இனப்பெருக்கத்தில் அபிவிருத்தி மற்றும் ஆராய்ச்சிப் பயிற்சி ஆகியவற்றுக்கான கொள்கை மற்றும் ஒருங்கிணைப்புக் குழுக்களில் முக்கியத்துவம் வாய்ந்த ஒருவராகவும் சேவையாற்றுகின்றார்.

டாக்டர் அல்விஸ் சுகாதாரம் தொடர்பான சர்வதேச முகவரண்மைகளில் பணியாற்றி அளப்பரிய அனுபவத்தைப் பெற்றுள்ளார். பல்வேறு சந்தர்ப்பங்களில் உற்பத்தித் திறனுக்கான தேசிய விருதுகள் மற்றும் 2018 மற்றும் 2020 ஆம் ஆண்டுகளில் சுகாதாரத்துக்கான மனித வளங்கள் பற்றிய ஆசிய பசுபிக் நடவடிக்கை கூட்டமைப்பிடமிருந்து (AAAH) விருது ஆகியவற்றை உள்ளிட்ட சுகாதார சேவைகளுக்கான அவரின் பங்களிப்புகளுக்காக இலங்கை மற்றும் சர்வதேச முகவரண்மைகளின் பாராட்டுதலாக பல விருதுகளை அவர் வென்றெடுத்துள்ளார்.

#### Ms. டி. சி.டபிள்யு ஹப்புக்கொட - பணிப்பாளர்

Ms. டி. சி. டபிள்யு ஹப்புக்கொட அரசாங்கப் பொறுப்பு முயற்சிகள் திணைக்களத்தின் மேலதிக பணிப்பாளர் நாயகமும் இலங்கை திட்டமிடல் சேவை விசேட தர அலுவலரும் ஆவார். அவர் வெளிநாட்டு வளங்கள் திணைக்களம், தேசிய வரவு செலவுத் திட்டத் திணைக்களம் மற்றும் மெது துறப் பிரதேச செயலகமும் ஆகியவற்றில் பணிபுரிந்து அரசாங்க சேவையில் 26 வருடங்களுக்கும் அதிகமான அனுபவத்தைப் பெற்றுள்ளார்.

Ms. டி. சி. டபிள்யு ஹப்புக்கொட ஸ்ரீ ஜயவர்த்தனபுர பல்கலைக் கழகத்தில் இரண்டாம் வகுப்பு (கீழ்ப்பிரிவில்) பொது நிர்வாக விசேட விஞ்ஞான இளமாணி பட்டத்தைப் பெற்றுள்ளார். அவர் தெற்கு அவுஸ்திரேலிய பிலிண்டர்ஸ் பல்கலைக் கழகத்தில் கலை முதுமாணி (சர்வதேச அபிவிருத்தி பட்டத்தைப் பெற்றுள்ளதுடன் அபிவிருத்திக் கற்கைகள், உப தேசிய மட்ட திட்டமிடல் மற்றும் பொருளாதார அபிவிருத்தி ஆகிய துறைகளில் மூன்று பட்டப்பின் கற்கை டிப்ளோமா பட்டங்களைப் பெற்றுள்ளார். மேலும், பட்டய உரிம சான்றிதழைப் பெற்றுள்ளதுடன் இலங்கை பட்டயக் கணக்காளர்கள் பரீட்சையில் உயர்தொழில்சார் பகுதி I பரீட்சையைப் பூர்த்திசெய்துள்ளார். Ms. தற்போது தேசிய போக்குவரத்து ஆணைக்குழுவின் பணிப்பாளர் சபை உறுப்பினராவார். அவர் இலங்கைப் போக்குவரத்துச் சபை பணிப்பாளர் சபை, நுகர்வோர் அலுவல்கள் அதிகார சபை, இலங்கை வெளிநாட்டு வேலைவாய்ப்புப் பணியகம் மற்றும் விஞ்ஞான பட்டப் பின் கற்கை நிறுவகம் ஆகியவற்றை உள்ளிட்ட பொதுத் திறனேர்ப்பியல் பிரதிநிதித்துவப்படுத்தி பல அரச உடைமை பொறுப்பு முயற்சிகளின் பணிப்பாளர் சபை உறுப்பினராக இருந்தார்.

#### திரு. ஹீரண்ய த மெல் - பணிப்பாளர்

பல்வேறு வணிக கைத்தொழில் களங்களில் 25 வருடங்களுக்கும் மேலான அனுபவத்தை கொண்டுள்ள ஒரு சிரேஷ்ட நிதி உயர்தொழில் வல்லுனரான திரு. ஹீரண்ய த மெல் பட்டயக் கணக்காளர்கள் நிறுவகம் மற்றும் சான்றிதழ் பெற்ற கணக்காளர்கள் உறுப்பினரான ஆகியவற்றிலிருந்து வணிக நிர்வாகம் மற்றும் நிதி முகாமைத்துவத்தில் பட்டப் பின் டிப்ளோமா பட்டம் பெற்றுள்ளார். பி.ஆர். த சில்வா அன் கம்பனியில் (பட்டயக் கணக்காளர்கள்) தனது தொழிலை ஆரம்பித்து, பிரதான வணிகக் கைத்தொழில் தளங்களில் கணக்காய்வு அனுபவத்தைப் பெற்று, சமார் ஒரு தசாப்த காலம் ஒரு தனியார் தாபனத்தில் வணிக மற்றும் நிதி அலுவல்களில் குழு முகாமையாளராக சேவையாற்றினார். தற்போது, அவர் இலங்கையில் பட்டியலிடப்பட்ட ஒரு முன்னணி டெலிகொம் தொழிற்பாட்டாளர்களுடன் அரசாங்க தொழில்முயற்சி வணிக உபாயத்திட்டம் தொடர்பான சந்தை அபிவிருத்தி மற்றும் விரிவாக்கலில் ஒரு சிரேஷ்ட பதவி வகிப்பதுடன் தற்போதைய தொழில் வழங்குனருடன் அவரின் அனுபவம் 15 வருடங்களுக்கும் மேற்பட்டதாகும். அவர் உணர்வுபூர்வமான ஒருவராகத் திகழ்வதுடன் குறிப்பாக கூட்டிணை ஆளுகை, இடர் முகாமைத்துவம், பேண்தகவு, மூலதன முகாமைத்துவம் மற்றும் இணங்கி ஒழுகுதல் ஆகியவற்றை உள்ளிட்ட நிதி முகாமைத்துவம், நிதிச் சேவை முன்னெடுப்புகள் கூட்டிணை திட்டமிடல் மற்றும் அறிக்கையிடலில் விரிவான பல்துறை அனுபவத்தைக் கொண்டுள்ளார்.

**இலங்கை அரசு மருந்தகக் கூட்டுத்தாபனம்**  
**கூட்டாண்மைத் தகவல்கள்**

**பணிப்பாளர் சபை**

டாக்டர் பிரசன்ன குணசேன	தலைவர்	
திரு. எல்.ஆர். ஜயக்கொடி	முகாமைத்தவப் பணிப்பாளர்	2020.01.16 முதல்
டாக்டர். ஏ.கே.எஸ்.பீ. த அல்விஸ்	பணிப்பாளர்	(2020.01.07 வரை)
டாக்டர் பீ.ஜி.என். ரத்னசேன	பணிப்பாளர்	(2020.01.07 வரை)
பேராசிரியர் பீ.டி. கமகே	பணிப்பாளர்	(2020.12.17 முதல்)
திரு. பீ. குணரத்ன	பணிப்பாளர்	(2020.12.17 முதல்)
திரு. ஹிரண்ய த மெல்	பணிப்பாளர்	(2020.01.29 முதல்)
டாக்டர் பி.ரி.எம்.கே. ஹரிஸ்சந்திர	பணிப்பாளர்	(2020.01.29 முதல் 2020.09.27 வரை)
திருமதி டி.சி.டபிள்யூ. ஹப்புகொட	பணிப்பாளர்	(2020.01.29 முதல்)

**கணக்காய்வுக் குழு**

திருமதி டி.சி.டபிள்யூ. ஹப்புகொட	பணிப்பாளர்	
திரு. ஹிரண்ய த மெல்	பணிப்பாளர்	
டாக்டர் சுனில் த அல்விஸ்	பணிப்பாளர்	
டாக்டர் பீ.ஜி.என். ரத்னசேன	பணிப்பாளர்	(2020.01.07 வரை)

**கணக்காய்வாளர்கள்**

கணக்காய்வாளர் தலைமை அபிபதி,  
தேசிய கணக்காய்வு அலுவலகம்,  
இல.306/72, பொல்துவ வீதி, பத்தரமுல்ல

**வங்கியாளர்கள்**

இலங்கை வங்கி,  
நிறுவனக் கிளை, இலங்கை வங்கி மாவத்தை, கொழும்பு 01.

**மக்கள் வங்கி**

சர்வதேசப் பிரிவு, த.பெ. 437, யுனேடு. கட்டிடம்  
ஈ. ஆர். விஜேவர்த்தன மாவத்தை, கொழும்பு 10.

**ஸ்ரேண்டர்ட் சார்ட்டட் வங்கி**

த. பெ. இல. 112, 37, யோக் வீதி, கொழும்பு 01.

**கொமர்ஷல் பேங் ஒப் ஸ்ரீ லங்கா லிமிடெட்**

நகர அலுவலகம், 98, யோக் வீதி, கொழும்பு 1.

**பதிவுசெய்யப்பட்ட அலுவலகம்**

இல. 75, சேர் பாரன் ஜயதிலக மாவத்தை, கொழும்பு 01.

**கூட்டிணைக்கப்பட்ட திகதி**

1971 செப்டம்பர் 22







**திருமதி நிம்மிகா துஷாரி - பிரதிப் பொது முகாமையாளர்  
(மனித வளங்கள் மற்றும் நிர்வாகம்)**

திருமதி நிம்மிகா துஷாரி 2018.08.01 ஆம் திகதி முதல் செயற்படும்படியாக அ.ம. கூட்டுத்தாபனத்தின் பிரதிப் பொது முகாமையாளராக (மனித வளம் மற்றும் நிர்வாகம்) இணைந்துகொண்டார். அவர் ஸ்ரீ ஜனவர்த்தனபுர பல்கலைக் கழகத்திலிருந்து விஞ்ஞான இளமாணி (மனித வளங்கள்), விசேட பட்டத்தையும் மனித வள மேம்பாட்டில் பட்டப் பின் டிப்ளோமா மற்றும் கொழும்பு பல்கலைக் கழகத்திலிருந்து மனித வளங்கள் முகாமைத்துவ முதுமாணி ஆகிய பட்டங்களைப் பெற்றுள்ளார். அவர் மனித வளங்கள் முகாமைத்துவம் மற்றும் நிர்வாகத் துறையில் 20 வருடங்களுக்கும் மேல் அனுபவத்தைக் கொண்டுள்ளார்.



**திருமதி அயந்தி அல்விஸ் - பதில் பிரதிப் பொது முகாமையாளர்  
(கொள்வனவு மற்றும் இறக்குமதிகள் - மருந்தகவியல்)**

மருந்தாக்கற்பொருட்கள் கொள்வனவு மற்றும் இறக்குமதி பிரதிப் பொது முகாமையாளர் திருமதி ஏ.எச். அல்விஸ், ஐயவர்த்தனபுர பல்கலைக் கழகத்திலிருந்து விஞ்ஞான இளமாணி முகாமைத்துவப் பட்டத்தையும் (பொது) வணிக நிர்வாகத்தில் முதுமாணிப் பட்டத்தையும் பெற்றுள்ளார். அத்துடன் அவர் SLIDA வில் இருந்து பொது கொள்வனவு மற்றும் ஒப்பந்த நிர்வாகத்தில் டிப்ளோமா பட்டத்தையும் பெற்றுள்ளார்.

அவர் தனது நோக்கெல்லையின் கீழ் வரும் நான்கு அலகுகளின் முகாமைத்துவ மற்றும் கொள்வனவுச் செயற்பாடுகளை சவால் மிக்க கால சட்டகத்தினுள் ஒருங்கிணைப்புச் செய்கின்றார்.



**Ms. டி.என். தேவசரேந்தர - பதில் பிரதிப் பொது முகாமையாளர் (நிதி)**

Ms. டி. என். தேவசரேந்திர 2000 மார்ச் 01 ஆம் திகதி ஒரு கணக்காளராக அ. ம. கூட்டுத்தாபனத்தில் இணைந்துகொண்டார். அவர், கணக்கீடு, நிதி முகாமைத்துவம் மற்றும் கணக்காய்வில் 30 வருடங்களுக்கும் அதிகமான அனுபவத்தைக் கொண்டுள்ளார். அவர் AATSL இன் ஓர் உறுப்பினராக உள்ளதுடன் ICASL,றுதி மட்டம் 1 வரை தனது பரீட்சையைப் பூர்த்தி செய்துள்ளார். அவர் 2007 ஆம் ஆண்டில் ஸ்ரீ ஜனவர்த்தனபுர பல்கலைக் கழகத்திலிருந்து வர்த்தக இளமாணி (பொது) பட்டத்தையும் 2018ஆம் ஆண்டு களனி பல்கலைக் கழகத்திலிருந்து “நிதியியலில் வணிக முதுமாணி” பட்டத்தையும் பெற்றுள்ளார்.

## இலங்கை அரசு மருந்தகக் கூட்டுத்தாபனம்

### முகாமைத்துவக் குழு

### சீரேஷ்ட முகாமைத்துவம்

திருமதி. பி.கே. விஜேரத்ன	முகாமையாளர், தர உத்தரவாத ஆய்வுகூடம்	
திரு. எம்.ஏ.வி.ஐ. குமாரசிறி	வெளிக்கள முகாமையாளர் (வினியோக முறைமைகள் காண்காணிப்பு)	
திரு. டி.பி. அஜித் லியனகே	முகாமையாளர் - முகாமைத்துவத் தகவல் முறைமைகள்	
திரு. பி.கே.ஆர். பர்னாந்து	முகாமையாளர் - கப்பல் மேடை	
செல்வி சி.எஸ். விதானகே	முகாமையாளர் - விற்பனைகள்	
திருமதி எச்.எச். பியதிகம	கணக்காளர் - இருப்பு மற்றும் விலையிடல்	(2020.07.31 வரை)
திருமதி டி.என். தேவசரேந்திர	கணக்காளர் - வருவாய், பதில் பி.பொ.மு. நிதி	(2020.10.13 முதல்)
திருமதி. பி.ஏ.யு. விஜேவர்த்தன	சட்ட அலுவலர் மற்றும் சபை செயலாளர்	
திரு. பி.எம்.பி.ஆர். சோமதிலக	முகாமையாளர் - உற்பத்தி	
திருமதி ஏ.எச். அல்விஸ்	முகாமையாளர் - வழங்கலுக்குப் பிந்திய தொழிற்பாடு பதில் பி.பொ.மு - கொள்வனவு மற்றும் இறக்குமதிகள்	(2020.12.11 முதல்)
திரு. ஏ.பி. ஹபன்கம	கணக்காளர் - நிதிக்கணக்கீடு	
செல்வி. எம்.கே.ஏ.பி. குணதிலக	முகாமையாளர் - ஊக்குவிப்பு மற்றும் பிரசாரம்	
திரு. டி.ஜி.ஐ.ஜே. புஷ்பகுமார	முகாமையாளர் - களஞ்சியம் சரக்கிருப்புக் கட்டுப்பாடு	
திரு. டபிள்யு.ஏ.எஸ்.விக்கிரமரச்சி	முகாமையாளர் - அரசு ஓசுசல	(2020.07.09 வரை)
திருமதி. எல்.டபிள்யு. தமயந்தி	கணக்காளர் - சம்பளங்கள்	
திருமதி எம்.ஏ.எஸ். கருணாரத்ன	கணக்காளர் - அரசு ஓசுசல	
திரு. டி.கே.ஏ.பி. தசநாயக்க	முகாமையாளர் - நிர்வாகம்	
திரு. கே.ஐ.எப்.என். பெரேரா	முகாமையாளர் - விற்பனைகள்	
திரு. பி.எ.கே. மதுசங்க	முகாமையாளர் - மனித வளங்கள்	
திரு. டி.டி.எஸ். தரங்கமாலா	முகாமையாளர் - கொள்வனவு	
திருமதி ஆர்.பி. விதானகே	முகாமையாளர் - கொள்வனவு	
திருமதி கே.ஐ.எஸ். பெரேரா	கணக்காளர் - கொடுப்பனவுகள்	
திரு. எம்.எ.டி.எஸ்.எஸ். முனசிங்க	முகாமையாளர் - இறக்குமதிகள்	
திரு. சி.யு.எம்.எம். பண்டார	முகாமையாளர் - களஞ்சியங்கள், சரக்கிருப்பு கட்டுப்பாடு	
திரு. எம்.கே.சி. கிறிஷாந்த	முகாமையாளர் - அரசு ஓசுசல	
திரு. டபிள்யு. ஜயந்த	முகாமையாளர், அரசு ஓசுசல, கொழும்பு 07	
செல்வி பி.டி.கே. பர்னாந்து	முகாமையாளர் - ஊர்	
திரு. எம்.ஆர்.எம். நிபகான்	முகாமையாளர் - இறக்குமதிகள்	
திருமதி. ஈ.எம்.எச்.ரி.கே.ஏக்கநாயக்க	முகாமையாளர் - தொழில்நுட்பம்	
திரு. எச்.என்.இந்துனில் உள்ளகக்	கணக்காய்வாளர்	
திரு. டபிள்யு.எ.ரி. பிரேமவர்தன	முகாமையாளர் - அரசு ஓசுசல	(2020.10.28 முதல்)

## தலைவரின் செய்தி



இலங்கை அரசு மருந்தகக் கூட்டுத்தாபனத்தின் தற்போதையத் தலைவர் என்ற வகையில் கூட்டுத்தாபனத்தின் 2020ஆம் ஆண்டுக்கான ஆண்டறிக்கைக்காக இந்தச் செய்தியை வரலாறு எனக்குக் கிடைத்த சிறப்புரிமையாகும்.

வரலாற்றில் முன் எப்போதும் நிகழ்ந்திராத கோவிட் 19 உலகளாவிய தொற்று நோய் காரணமாக 2021 ஆம் ஆண்டு ஓர் அசாதாரணமான ஆண்டாகும். இந்தத் தொற்றுநோயின் போது வைத்தியசாலைகளுக்கு சுமுகமாக மருந்துகள் சென்றடைவதைப் பேணுவதில் அரசு மருந்தகக் கூட்டுத்தாபனம் பல சவால்களை எதிர்நோக்கியது. இலங்கைக்கு தடுப்பூசிகளை இறக்குமதி செய்யும் ஒரே முகவர் என்ற வகையில், 2020 ஆம் ஆண்டின்

இறுதியளவில் மூன்று தடுப்பூசிகளைப் பதிவு செய்தற்கு அரசு மருந்தகக் கூட்டுத்தாபனம் மேலதிக நடவடிக்கைகள் மேற்கொள்ளவேண்டியிருந்தது.

தனியார் மருந்தகங்கள் மூடப்பட்டிருந்த மிகவும் முக்கியமான காலகட்டங்களாகிய ஊடங்கு நேரத்தின்போதும் ஆண்டு முழுவதிலும் அரசு ஓசசல விற்பனை நிலையங்கள் இடையறாது பணிபுரிந்து சேவைகளைப் பேணியது. மேலும், மக்கள் தங்கள் வீடுகளுக்குள் முடக்கப்பட்டிருந்தபோது, அரசு மருந்தகக் கூட்டுத்தாபனம் மருந்துகளை வீடுகளுக்குச் சென்று விநியோகிப்பதற்கான வீட்டு விநியோகச் சேவையை ஆரம்பித்தது.

அரசு மருந்தகக் கூட்டுத்தாபனத்தின் தொழிற்பாட்டுச் செயற்பாடுகள் இரண்டு பிரிவுகளைக் கொண்டது. அவையாவன மருத்துவ வழங்கல் பிரிவுக்கு மருந்துகளையும் சுகாதாரப் பராமரிப்புப் பொருட்களையும் வழங்குவதும் எமது அரசு ஓசசல விற்பனை நிலையங்கள் மற்றும் விநியோக வலையமைப்புகள் ஊடாக திறந்த சந்தையில் விற்பனை செய்தல் ஆகியவையாகும். மருத்துவ வழங்கல்களுக்கான வரையறுக்கப்பட்ட ஒதுக்கீடுகளின் மத்தியில், திறந்த சந்தைத் தொழிற்பாடுகள் 1.4% விற்பனையைப் பதிவுசெய்ததுடன் மருத்துவ வழங்கல் பிரிவுக்கான வழங்கல்கள் 2019ஆம் ஆண்டை விட 26.5% இனால் மேம்படுத்தப்பட்டது. இவ்வாண்டில், வரிக்கு முந்திய இலாபம் 2.5 பில்லியன் ஆகும். இது 2019 ஆம் ஆண்டுக்கு எதிராக 17% அதிகரிப்பாகும்.

புதிய அரசாங்கத்தின் கொள்கை விளக்கத்துக்கு இணங்க, சர்வதேச நியமங்களில் இந்நாட்டில் உற்பத்திசெய்யக்கூடிய எல்லா மருந்துப் பொருட்களும் நுகர்வுப் பொருட்களும் உள்நாட்டில் உற்பத்திசெய்யப்படும். எதிர்வரும் ஆண்டுகளில் உள்நாட்டு உற்பத்தியை நோக்கிய நுகர்வுக்கான புதிய முன்னெடுப்புகளுடன் அ.ம.கூ.வின் வகிபாகம் மேலும் சவால்மிக்கதாக அமையும்.

எல்லா சிறந்த வழிகாட்டலையும் ஆதரவையும் வழங்கிய ஜனாதிபதியின் செயலாளர் அவர்களுக்கும் தனது உதவியையும் ஆதரவையும் வழங்கிய கௌரவ ஓளடத உற்பத்திகள், வழங்கல் மற்றும் ஒழுங்குறுத்துகை இராஜாங்க அமைச்சர் அவர்களுக்கும் எமது தொழிற்பாடுகளில் தமது சிறந்த தொடர்புகளைப் பேணும் அமைச்சின் எல்லா அதிகாரிகளுக்கும் நான் எனது மனதாரந்த நன்றியைத் தெரிவித்துக்கொள்கின்றேன்.

இறுதியாக, 2020 ஆம் ஆண்டில் கோவிட் 19 தொற்றின் மத்தியில் சாதனையை நிலைநாட்டிய கூட்டுத்தாபனத்தின் முகாமைத்துவத்தையும் பணியாளர் குழாமையும் வாழ்த்தி வெற்றிகரமான 2021 மற்றும் எதிர்கால ஆண்டுகளில் இணைந்துகொள்ளுமாறு அவர்களை வரவேற்கின்றேன்.

டாக்டர் பிரசன்ன குணசேன  
தலைவர்

## முகாமைத்துவப் பணிப்பாளரின் அறிக்கை

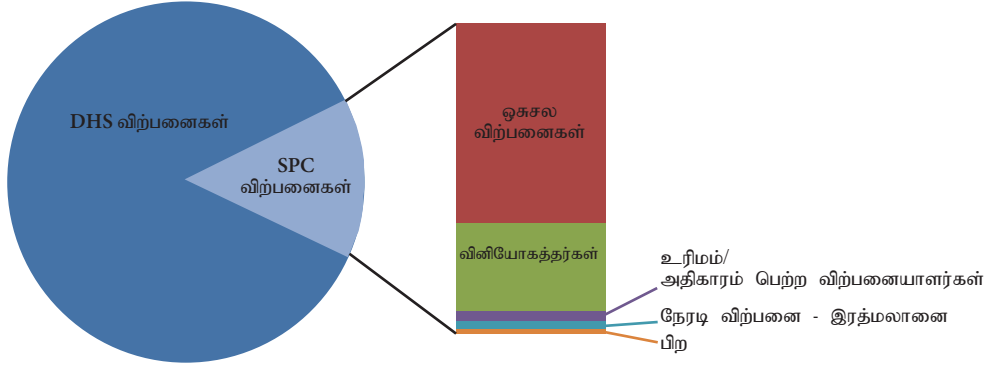


2020 ஆம் ஆண்டுக்கான செயலாற்றம் பற்றிய முகாமைத்துவப் பணிப்பாளரின் அறிக்கையைச் சமர்ப்பிப்பதில் மகிழ்ச்சி அடைகின்றேன். 2020 மார்ச் மாதம் முதல் கோவிட் 19 தொற்றுநோய் பரவுவதைக் கட்டுப்படுத்துவதற்கு நாடு முழுவதிலும் அவசரகால நடவடிக்கைகள் மேற்கொள்ளப்பட்டபோதிலும், அ.ம.கூ. மீளாய்வாண்டில் திருப்திகரமான செயலாற்றத்தை மேற்கொண்டது.

அ.ம.கூ. அரசாங்க வைத்தியசாலைகளுக்கு தர உத்தரவாதம் அளிக்கப்பட்ட மருந்துகளையும் சுகாதாரப் பராமரிப்புப் பொருட்களையும் தொடர்ச்சியாக வழங்குவதை உறுதிப்படுத்துவதற்காக 'மருத்துவ வழங்கல் பிரிவுக்கு' தேவையான மருந்துப் பொருட்களின் ஏக இறக்குமதியாளர் அ.ம.கூ. ஆகும். முழு நாட்டையும் உள்ளடக்குவதற்காக எமது சொந்த அரசு ஓசசல விற்பனை நிலையங்கள், உரிமம் பெற்ற ஓசசல விற்பனை நிலையங்கள் மற்றும் வினியோகத்தர்கள் ஊடாகவும் அ.ம.கூ. இறக்குமதி செய்து திறந்த சந்தையில் விற்பனை செய்கின்றது.

தற்போதுள்ள கோவிட் 19 தொற்று, மருந்தக மற்றும் சுகாதாரப் பராமரிப்புப் பொருட்களுக்கான கேள்வியை கணிசமான அளவில் மாற்றியுள்ளது. அ.ம.கூ. இந்த சவால்களை வெற்றிகரமாக கையாண்டு சந்தையில் மருந்தக மற்றும் சுகாதாரப் பராமரிப்புப் பொருட்கள் கிடைப்பதை உறுதிப்படுத்தியது.

### விற்பனைப் பகுப்பாய்வு 2020



### நீதியியல் செயலாற்றம்

மீளாய்வாண்டில், முன்னர் ஒரு போதும் இல்லாத அதிகூடிய புரள்வு 63,121 மில்லியன் ரூபாவை அ.ம.கூ. பதிவுசெய்தது. இது முன்னைய ஆண்டின் புரள்வு 51,885 மில்லியன் ரூபாவுடன் ஒப்பிடும்போது 21.7% அதிகரிப்பாகும்.

'மருத்துவ வழங்கல் பிரிவுக்கு' வழங்கப்பட்ட சுகாதாரப் பராமரிப்புப் பொருட்கள் 2019 ஆம் ஆண்டின் 42,959 மில்லியன் ரூபாவுக்கு எதிராக இவ்வாண்டின் வழங்கல் ரூபா 54,323 மில்லியன் ஆகும். இது 26.5% அதிகரிப்பாகும்.

2020ஆம் ஆண்டில் சுகாதார சேவைகள் திணைக்களத்துக்கான வழங்கல்கள் நீங்கலாக புரள்வு ரூபா 8,798 மில்லியனாகப் பதிவுசெய்யப்பட்டது. இது 2019 ஆம் ஆண்டில் பதிவுசெய்யப்பட்ட புரள்வு ரூபா 8,924 மில்லியனை விட ஒரு சிறிய (1.4%) அளவிலான அதிகரிப்பாகும். 2020 ஆம் ஆண்டில் வரிக்கு முந்திய இலாபம் ரூபா 2,545 மில்லியனாகும். இது முன்னைய ஆண்டின் ரூபா 2,176 மில்லியனுக்கு எதிராக 17% அதிகரிப்பாகும். மொத்த வருவாய் மேம்பாடு மற்றும் செலவினக் கட்டுப்பாடு ஆகியவையே இந்த இலாப அதிகரிப்புக்கான காரணங்களாகும்.

### விற்பனைகள் மற்றும் வணிக ஊக்குவிப்புகள்

2020 ஆம் ஆண்டில் அ.ம.கூ. புதிய அரசு ஓசசல விற்பனை நிலையம் ஒன்றை நாரஹேன்பிட்டி பொருளாதார நிலையத்தில் தாபித்தது. ஆண்டின் இறுதியில், நாட்டின் எல்லாப் பாகங்களிலும் அ.ம. கூட்டுத்தாபன மருந்துகள் கிடைப்பதை உறுதிப்படுத்துவதற்காக எல்லாமாக 45 அரசு ஓசசல விற்பனை நிலையங்களும் 51 வினியோகத்தர்களும் 107 உரிமம் மற்றும் அதிகாரம் பெற்ற சில்லறை விற்பனையாளர்களும் காணப்பட்டனர். ஊரடங்கு காலத்தில் பொது மக்களுக்கு பயனுறுதியானதும் வினைத்திறன் மிக்கதுமான சேவையை நல்குவதற்காக, கூட்டுத்தாபனம் இலங்கை தபால் திணைக்களத்துடன் இணைந்து அரசு ஓசசல விற்பனை நிலையங்கள் ஊடாக அத்தியாவசிய மருந்துப் பொருட்களை வீட்டு வினியோகம் செய்வதற்கான ஒரு பொறிமுறையை அறிமுகப்படுத்தியது.

### தொழில்நுட்பமும் ஆய்வுகூடமும்

அ.ம.கூ. தர உத்தரவாத ஆய்வுகூடத்தின் தர நிர்ணயத்தைப் பேணி மேம்படுத்துவதற்கான அர்ப்பணிப்பை தொடர்ந்தும் மேற்கொண்டது. அ.ம.கூ.வின் எல்லா மருந்துப்பொருட்களும் எப்போதும் “கேள்விப்பத்திர மாதிரிகள்”, “கப்பலேற்றுவதற்கு முந்திய மாதிரிகள்”, “வினியோகத்துக்கு முந்திய மாதிரிகள்” மற்றும் “சந்தை முறைப்பாடுகள்” ஆகிய நான்கு கட்டங்களில் பரிசோதிக்கப்படுகின்றன.

### மனித வளங்கள் அபிவிருத்தி

மீளாய்வாண்டில், மொத்த தொழிற்படையின் 1132 பேரில் 177 பேர் பயிலுனர்களாவர். ஊழியர்களுக்கு சிறந்ததும் பாதுகாப்பானதுமான வேலைச் சூழ்நிலையை வழங்குவதற்காக, 2020 மார்ச் 16 ஆம் திகதி முதல் கூட்டுத்தாபனம் அதன் வேலை நேரங்களை திருத்தியமைத்ததுடன் முடக்கக் காலத்தில் அவர்களுக்கு போக்குவரத்து வசதியும் வழங்கப்பட்டது. எமது ஊழியர்களின் 25 இற்கும் அதிகமானோருக்கு கோவிட்-19 தொற்று ஏற்பட்ட காரணத்தினால் பல ஊழியர்களுக்கு சுய தனிமைப்படுத்தலில் இருக்குமாறு ஆலோசனை வழங்கப்பட்டது.

வருடாந்த நிகழ்வுகளில் சில கைவிடப்பட்ட போதிலும், 2019 ஆம் ஆண்டுக்கு முன்னர் கூட்டுத்தாபனத்தில் நிலவிய பணியாளர் நலன்புரி பயன்கள் 2020 ஆம் ஆண்டிலும் தொடரப்பட்டன

### கூட்டிணை சமூகப் பொறுப்பு

எமது கூட்டிணை சமூகப் பொறுப்பின் பகுதியாக, 05 வயதுக்குக் குறைந்த சிறுவர்கள், கர்ப்பிணித் தாய்மார் மற்றும் சிரேஷ்ட பிரணைகளுக்காக (55 வயதுக்கு மேல்) கொள்வனவு செய்யப்படும் மருந்துப் பொருட்களுக்கு அ.ம.கூ. தொடர்ந்தும் 5% கழிவை வழங்கியது.

### நன்றி நவிலல்

முடக்கக் காலத்தில் பொதுமக்களுக்கு அத்தியாவசியப் பொருட்களின் இடையறாத வழங்கலை உறுதிப்படுத்துவதற்காக தமது அர்ப்பணிப்பு மிக்க சேவையை வழங்கிய எமது தலைவர், எல்லா முகாமைத்துவ மற்றும் எல்லாவ வகுதிகளையும் சேர்ந்த பணியாளர்களுக்கு இந்த சந்தர்ப்பத்தில் எனது நன்றிகளைத் தெரிவித்துக்கொள்கின்றேன்.

இவ்வாண்டில் தமது வழிகாட்டலையும் ஆதரவையும் வழங்கிய கௌரவ ஓளடத உற்பத்திகள், வழங்கல்கள் மற்றும் ஒழுங்குறுத்துகை இராஜாங்க அமைச்சர் அவர்களுக்கும் இராஜாங்க அமைச்சு மற்றும் நிதி அமைச்சைச் சேர்ந்த அதிகாரிகளுக்கும் எனது நன்றிகளைத் தெரிவித்துக்கொள்கின்றேன்.



லலித் ஐயக்கொடி

முகாமைத்துவப் பணியாளர்

## பணிப்பாளர்களின் அறிக்கை

அரசு மருந்தகக் கூட்டுத்தாபனத்தின் பணிப்பாளர்கள் 2020 டிசம்பர் 31 இல் முடிவடைந்த ஆண்டுக்கான கணக்காய்வு செய்யப்பட்ட நிதிக்கூற்றுக்களை இத்துடன் சமர்ப்பிக்கின்றனர்.

பொதுத் திறைசேரியில் உள்ள அரசாங்கப் பொறுப்பு முயற்சிகள் திணைக்கள பணிப்பாளர் நாயகத்தினால் வழங்கப்பட்ட அரசாங்கப் பொறுப்பு முயற்சிகளின் வழிகாட்டல்களின் பிரிவு 6.5.1 இற்கு இணங்க, கூட்டுத்தாபனத்தின் நிதிக் கூற்றுக்கள் கணக்காய்வாளரிடம் சமர்ப்பிக்கப்பட்டன.

### உருவாக்கம்

அரசு மருந்தகக் கூட்டுத்தாபனம் (SPC) 1957 ஆம் ஆண்டின் 49 ஆம் இலக்க அரசு கூட்டுத்தாபனங்கள் சட்டத்தின் 2 ஆம் பிரிவின் கீழ் தாபிக்கப்பட்டு, இலங்கை அரசின் அங்கீகாரத்துடன் கைத்தொழில்கள் மற்றும் விஞ்ஞான அலுவல்கள் அமைச்சரால் வழங்கப்பட்ட கட்டளையின் கீழ் 1971 செப்டம்பர் 22 ஆம் திகதிய 14976/8 ஆம் இலக்க வர்த்தமானியில் வெளியிடப்பட்டது. கூட்டுத்தாபனத்தின் ஆரம்ப மூலதனம் ஒரு மில்லியன் ரூபாவாகும்.

### கணக்கீட்டுக் கொள்கைகள்

நிதிக் கூற்றுக்களைத் தயாரிப்பதில் கடைப்பிடிக்கப்பட்ட கணக்கீட்டுக் கொள்கைகள் 18 முதல் 33 வரையான பக்கங்களில் தரப்பட்டுள்ளன.

### பெறுபேறுகள்

ஆண்டுக்கான பெறுபேறுகளும் உரிமைப்பங்கில் மாற்றங்களும் வருமானக் கூற்றிலும் உரிமைப்பங்கில் மாற்றங்கள் பற்றிய கூற்றிலும் தரப்பட்டுள்ளன.

### வியாபார மீளாய்வு

2020 டிசம்பர் 31 இல் இருந்தவாறு கூட்டுத்தாபனத்தின் விவகாரங்களின் நிலை நிதிக்கூற்றிலும் இந்நிதியாண்டில் கூட்டுத்தாபனத்தின் மதிப்பீடு முகாமைத்துவப் பணிப்பாளரின் அறிக்கையிலும் தரப்பட்டுள்ளன.

### ஆதனம், பொறித்தொகுதி மற்றும் உபகரணம்

இவ்வாண்டில் ஆதனம், பொறித்தொகுதி மற்றும் உபகரணம் ஆகியவற்றின் அசைவுகள் நிதிக்கூற்றுக்களின் குறிப்பு இல. 16 இல் தரப்பட்டுள்ளன. அதில் காட்டப்பட்டுள்ள பெறுமதி பொருள் ரீதியாக நடைமுறைச் சந்தைப் பெறுமதியிலிருந்து வேறுபட்டதல்ல.

### பிரதான நடவடிக்கைகள்

கூட்டுத்தாபனத்தின் பிரதான நடவடிக்கைகளாவன,

- திறந்த சந்தையில் மருந்துகளினதும் சுகாதாரப் பராமரிப்புப் பொருட்களினதும் இறக்குமதி, கொள்வனவு, விற்பனைகள் மற்றும் விநியோகம்.
- மருந்துகளையும் சுகாதாரப் பராமரிப்புப் பொருட்களையும் இறக்குமதிசெய்தலும் சுகாதார சேவைகள் திணைக்களத்துக்கு வழங்குதலும்.
- ஜீவனி, குளுக்கோஸ் மற்றும் பென்சைல் பென்சோவேற் கிறீம் ஆகியவற்றை உற்பத்தி செய்து சந்தைப்படுத்தல்.
- மருத்துவச் சோதனைகளையும் ஆய்வுகூடச் சேவைகளையும் வழங்குதல்.

கூட்டுத்தாபனத்தின் நடவடிக்கைகள் கடந்த நிதியாண்டின் நடவடிக்கைகளிலிருந்து பொருள் ரீதியாக மாற்றமடையவில்லை.

### ஒதுக்கங்கள்

கூட்டுத்தாபனத்தின் மொத்த ஒதுக்கங்களும் அவற்றின் ஆக்க அமைவும் உரிமைப்பங்கில் மாற்றங்கள் பற்றிய கூற்றில் தரப்பட்டுள்ளன.

### பணிப்பாளர்கள்

2020 டிசம்பர் 31 இல் இருந்தவாறு கூட்டுத்தாபனத்தின் பணிப்பாளர்கள் பின்வருமாறு,

டாக்டர் பிரசன்ன குணசேன	தலைவர்	
திரு. எல். ஆர். ஜயக்கொடி	முகாமைத்துவப் பணிப்பாளர்	(16.01.2020 முதல்)
டாக்டர் ஏ.கே.எஸ்.பீ. த அல்விஸ்	பணிப்பாளர்	

டாக்டர் பீ.ஜி.என். ரத்னசேன	பணிப்பாளர்	(07.01.2020 வரை)
பேராசிரியர் பீ.டி. கமகே	பணிப்பாளர்	(17.12.2020 முதல்)
திரு. பீ. குணரத்ன	பணிப்பாளர்	(17.12.2020 முதல்)
திரு. ஹிரண்ய த மெல்	பணிப்பாளர்	(29.01.2020 முதல்)
டாக்டர் பி.ரி.எம்.கே. ஹரிஸ்சந்திர	பணிப்பாளர்	(29.01.2020 முதல் 27.09.2020 வரை)
திருமதி டி.சி.டபிள்யு ஹப்புக்கொட	பணிப்பாளர்	(29.01.2020 முதல்)

### கணக்காய்வுக் குழு

கூட்டுத்தாபத்தின் கணக்காய்வுக் குழு நல்லாட்சிக்கான அரசாங்கப் பொறுப்பு முயற்சிகள் வழிகாட்டல்களின் ஏற்பாடுகளுக்கு இணங்க அமைக்கப்பட்டது.

### கூட்டாண்மைச் செயலாட்சி/ உள்ளகக் கட்டுப்பாடு

கூட்டுத்தாபனம் முழுநிறைவான கூட்டாண்மைச் செயலாட்சிக் கோட்பாடுகள் நடைமுறைப்படுத்தப்படுவதை உறுதிப்படுத்துவதற்காக முறைமைகளையும் நடைமுறைகளையும் அமைத்துள்ளது. கணக்காய்வுக் குழு அறிக்கை 13 ஆம் பக்கத்தில் தரப்பட்டுள்ளது.

### வேலைவாய்ப்பு

அ.ம.கூ. ஊழியர்களின் திறன்களை மேம்படுத்துவதற்காக பொருத்தமான மனித வள முகாமைத்துவக் கொள்கைகளையும் நடைமுறைகளையும் தொடர்ந்தும் நடைமுறைப்படுத்தியது.

### நியதிச்சட்டமுறையான கொடுப்பனவுகள்

அரசாங்கத்துக்கும் ஊழியர்களுக்கும் எல்லா நியதிச்சட்டமுறையான கொடுப்பனவுகளும் உடனுக்குடன் செலுத்தப்பட்டன.

### சுற்றாடல் பாதுகாப்பு

சுற்றாடலுக்குத் தீங்கு விளைவிக்கக்கூடிய நடவடிக்கைகள் எவற்றிலும் கூட்டுத்தாபனம் ஈடுபடவில்லை.

### அரசாங்கத்துக்கான பங்களிப்பு

கூட்டுத்தாபனம் அரசு திறைசேரிக்கு வருமான வரியாக ரூபா 553.7 மில்லியனை அரசாங்க திறைசேரிக்குச் செலுத்தியுள்ளது.

### கூட்டாண்மைச் சமூகப் பொறுப்பு

இவ்வாண்டில் கூட்டுத்தாபனம் அறம்சார் நோக்கத்துக்காக 3,683,694/- ரூவாவைப் பங்களிப்புச் செய்தது.

### ஐந்தொகைக்குப் பிந்திய நிகழ்வுகள்

தலைமை அலுவலக கட்டிடத்தைப் புதுப்பிக்கும் வரை சுமார் மூன்று வருடங்களுக்கு வாடகை எதுவும் இன்றி அ.ம.கூ. தலைமை அலுவலகத்தை இல. 75, சேர் பாரன் ஐயதிலக மாவத்தை, கொழும்பு 01 இல் இருந்து “மெஹேவரபியச”, கிருள வீதி, நாரஹேன்பிட்டிக்கு மாற்றுவதற்கான தீர்மானம் தவிர, தருத்தத்தை அல்லது வெளிப்படுத்தலைத் தேவைப்படுத்தும் எவ்வித நிகழ்வும் ஐந்தொகைத் திகதிக்குப் பின்னர் இடம்பெறவில்லை. இடம் மாறுவதற்கான செலவு சுமார் ரூபா 15 மில்லியன் ஆகும்.

### கணக்காய்வாளர்கள்

கணக்காய்வாளர் தலைமை அதிபதி 2020 டிசம்பர் 31 இல் முடிவடைந்த நிதியாண்டுக்கான இலங்கை அரசு மருந்தகக் கூட்டுத்தாபனத்தின் நிதிக்கூற்றின் கணக்காய்வை மேற்கொண்டார்

பணிப்பாளர் சபையின் கட்டளையின் பிரகாரம்



அனுராதா விஜயவர்த்தன  
சட்ட அலுவலர் & சபைச் செயலாளர்

## REPORT OF THE AUDIT COMMITTEE

### கணக்காய்வுக் குழுவின் அமைப்பு

கணக்காய்வுக் குழு நிறைவேற்றுப் பணிப்பாளர்கள் அல்லாத மூன்று பணிப்பாளர் சபை உறுப்பினர்களைக் கொண்டுள்ளது. திறைசேரியைப் பிரதிநிதித்துவப்படுத்தும் பணிப்பாளர் குழுவின் தவிசாளராகக் கடமையாற்றுவார். 2020 டிசம்பர் 31 இல் முடிவடைந்த நிதியாண்டில் பின்வரும் உறுப்பினர்கள் கணக்காய்வுக் குழுக் கூட்டங்களுக்குச் சமூகமளித்தனர்.

Ms. டி.சி.டபிள்யூ. ஹப்புக்கொட - தலைவர்  
திரு. ஹிரண்ய த மெல் - உறுப்பினர்  
டாக்கடர் சனில் த அல்விஸ் - உறுப்பினர்

சுகாதார அமைச்சின் பிரதம கணக்காளரும் அ.ம.கூ.வின் அரசாங்கக் கணக்காய்வுப் பிரிவின் கணக்காய்வு அத்தியட்சகரும் அவதானிப்பாளர்களாகக் கூட்டங்களில் பங்குபற்றினனர். பணிப்பாளர் சபையின் செயலாளரும் உள்ளகக் கணக்காய்வாரும் முறையே குழுவின் செயலாளராகவும் கூட்டத்தைக் கூட்டுவராகவும் செயலாற்றுகின்றனர்.

### கணக்காய்வுக் குழுவின் பணிகள்

கணக்காய்வுக் குழுவின் பிரதான பணிகள் கூட்டுத்தாபனத்தின் உள்ளகக் கட்டுப்பாடுகளை மீளாய்வு செய்தலும் கண்காணித்தலும் மற்றும் கூட்டுத்தாபனத்தின் கணக்காய்வு மற்றும் நிதிச் செயற்பாடுகள் தொடர்பான எல்லா அம்சங்களையும் மீளாய்வு செய்து விதப்புரைகளை மேற்கொள்வதன் மூலம் பணிப்பாளர் சபைக்கு உதவுவதுமாகும். இவ்வாண்டில், குழு பின்வரும் விடயங்களில் கவனம் செலுத்தியது.


1. உள்ளகக் கட்டுப்பாட்டு முறைமைகளை மீளாய்வு செய்து மதிப்பிடுவதுடன் அவசியமானவிடத்து மேம்பாடுகளை விதந்துரைத்தல்.
2. 2020ஆம் ஆண்டுக்கான உள்ளகக் கணக்காய்வுத் திட்டத்தை மீளாய்வு செய்தலும் அங்கீகரித்தலும்.
3. உள்ளகக் கணக்காய்வாளர்களின் அறிக்கைகளை மீளாய்வு செய்து அதன் கண்டுபிடிப்புகள் மற்றும் விதப்புரைகள் பற்றிய முகாமைத்துவத்தின் பதில் நடவடிக்கைகளைக் கண்காணித்தல்.
4. 1971ஆம் ஆண்டின் 38 ஆம் இலக்க நிதிச் சட்டத்தின் பிரிவு 13 (7) (அ) மற்றும் 14 (2) (இ) ஆகியவற்றின் பிரகாரம் அறிக்கைகளில் வெளிவாரிக் கணக்காய்வாளர்களால் எழுப்பப்பட்ட கணக்காய்வு விசாரணைகளையும் கருமங்களையும் விசாரணை மீளாய்வு செய்தல்.
5. அரசாங்கப் பொறுப்பு முயற்சிகள் பற்றிய குழுவின் (ஊழீடு) விதப்புரைகளின் நடைமுறைப்படுத்தலை மீளாய்வு செய்தல் (COPE).

### உள்ளகக் கணக்காய்வுப் பிரிவு

கணக்காய்வுக் குழுக்களின் வழிகாட்டலின் கீழ், மீளாய்வாண்டில் கூட்டுத்தாபனத்தின் உள்ளகக் கணக்காய்வுப் பிரிவினால் ஓர் அங்கீகரிக்கப்பட்ட உள்ளகக் கணக்காய்வுத் திட்டம் மேற்கொள்ளப்பட்டது. மேலும், வினைத்திறன்ற நடவடிக்கைமுறைகளை ஒழிப்பதற்கும் உள்ளகக் கட்டுப்பாடுகளை மேம்படுத்துவதற்கும் இழப்புகளையும் மோசடி மற்றும் தவறுகள் நடைபெறக்கூடிய சாத்தியமான சந்தர்ப்பங்களை குறைப்பதற்கும் நிதியியல் மற்றும் முறைமைக் கணக்காய்வொன்றை உள்ளகக் கணக்காய்வுப் பிரிவு நடத்தியது.

### கூட்டங்கள்

2020 ஆம் ஆண்டில், இரண்டு கணக்காய்வுக் குழுக் கூட்டங்கள் நடத்தப்பட்டன. குழு அடையாளம் காணப்பட்ட குறைபாடுகள் பற்றிய தனது கருத்துரைகளை முகாமைத்துவத்துக்கு சமர்ப்பித்தது. அதற்கிணங்க, அடையாளம் காணப்பட்ட குறைபாடுகளை நிவர்த்திப்பதற்கான நடவடிக்கைகள் மேற்கொள்ளப்பட்டுள்ளன.

  
.....  
Ms. டி. சி. டபிள்யூ. ஹப்புக்கொட  
கணக்காய்வுக் குழுத் தலைவர்


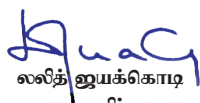




## இலங்கை அரசு மருந்தகக் கூட்டுத்தாபனம்

### டிசம்பர் 31இல் இருந்தவாறு

	குறியீடு	2020 ரூபா.	2019 ரூபா.
<b>சொத்துகள்</b>			
ஆதனம், பொறி மற்றும் உபகரணங்கள்	16	2,008,431,794	2,069,200,510
சொத்துகளின் பயன்பாட்டு உரிமை	17	41,966,690	54,672,686
முன்கூட்டியே செலுத்திய குத்தகை சொத்துகள்	18	22,841,696	23,619,169
நடைபெற்றுக்கொண்டிருக்கும் மூலதன வேலை		120,667,085	97,931,546
அருவச் சொத்துகள் - மென்பொருள்	19	2,800,662	-
தாமதித்த வரிச் சொத்துகள்	20	132,780,568	32,056,259
<b>மொத்த நடைமுறையல்லாத சொத்துகள்</b>		<b>2,329,488,495</b>	<b>2,277,480,171</b>
<b>நடைமுறைச் சொத்துகள்</b>			
சரக்கிருப்புகள் - SPC	21	2,751,097,855	2,802,019,748
இடைப்போக்கில் உள்ள இருப்பு - DHS	22	1,314,756,504	280,722,801
வர்த்தக மற்றும் ஏனைய வருமதிகள்	23	33,682,451,818	27,299,630,409
முற்கொடுப்பனவுகள்	24	100,917,075	53,931,154
கையிலும் வங்கியிலும் உள்ள காசு	25	1,225,357,866	1,114,223,505
<b>மொத்த நடைமுறைச் சொத்துகள்</b>		<b>39,074,581,118</b>	<b>31,550,527,617</b>
<b>மொத்த சொத்துகள்</b>		<b>41,404,069,613</b>	<b>33,828,007,787</b>
<b>உரிமைப் பங்கும் பொறுப்புகளும்</b>			
பங்களித்த மூலதனம்	31	59,055,258	59,055,258
நிறுத்தி வைத்த ஈட்டல்கள்		12,208,679,398	10,431,211,366
பொது ஒதுக்கங்கள்	32	66,061,447	66,061,447
<b>மொத்த உரிமைப்பங்கு</b>		<b>12,333,796,103</b>	<b>10,556,328,071</b>
<b>நடைமுறை அல்லாத பொறுப்புகள்</b>			
ஓய்வுப் பயன் கடப்பாடு	26	495,666,216	254,952,718
குத்தகைப் பொறுப்புகள்	17.1	27,851,418	39,506,298
நீண்டகாலக் கடன்கள்	27	11,384,644,444	
<b>மொத்த நடைமுறையல்லாத பொறுப்புகள்</b>		<b>11,908,162,078</b>	<b>294,459,016</b>
<b>நடைமுறைப் பொறுப்புகள்</b>			
வர்த்தக மற்றும் ஏனைய சென்மதிகள்	28	16,117,661,004	16,293,739,152
செலுத்தவேண்டிய வருமான வரி		475,495,889	352,116,928
பிற்போடப்பட்ட வருமானம்		1,799,766	1,461,469
குத்தகைப் பொறுப்புகள்	17.1	19,870,218	19,187,485
நடைமுறை நிதிப் பொறுப்புகள்	29	55,929,000	6,310,715,665
நீண்ட காலக் கடன்கள்	27	491,355,556	-
<b>மொத்த நடைமுறைப் பொறுப்புகள்</b>		<b>17,162,111,432</b>	<b>22,977,220,700</b>
<b>மொத்த உரிமைப் பங்கும் பொறுப்புகளும்</b>		<b>41,404,069,613</b>	<b>33,828,007,787</b>

இந்நிதிக் கூற்றுகளின் தயாரிப்பு மற்றும் சமர்ப்பிப்புக்கு பணிப்பாளர் சபையே பொறுப்பு வாய்ந்ததாகும். சபை சார்பாக பின்வருவோரினால் அங்கிகரித்து ஒப்பமிடப்பட்டது.

 டாக்டர் பிரசன்ன குணசேன தலைவர்	 லலித் ஜயக்கொடி முகா. பணிப்பாளர்	 கேள்வி.ஆர். தசநாயக்க பொது முகாமையாளர்	 நிஷாந்தி தேவசுந்தர் பதில் முகாமையாளர் - நிதி
---	---	---	--

பக்கம் 5 முதல் 48 வரையான பக்கங்களில் காணப்படும் கணக்கீட்டுக் கொள்கைகளும் குறிப்புகளும் நிதிக் கூற்றுகளின் இன்றியமையாத பாகமாகும்.

**இலங்கை அரசு மருந்தகக் கூட்டுத்தாபனம்**  
**உரிமைப்பங்கில் மாற்றும் பற்றிய கூற்று**

	யங்களித்த மூலதனம் ரூபா.	யொது ஒதுக்கங்கள் ரூபா.	திரண்ட இலாபம் ரூபா.	மொத்தம் ரூபா.
2018 டிசம்பர் 31 இல் இருந்தவாறு மீதி	59,055,258	66,061,447	6,792,893,602	6,918,010,307
ஆண்டுக்கான விபரமான மொத்த வருமானம்				
ஆண்டுக்கான தேறிய இலாபம்			953,149,764	953,149,764
* இருப்பு மாற்ற எல்லை அதிகரிப்பு காரணமாக சீராக்கம்			(27,233,228)	(27,233,228)
* பயன்பிக்க ஆயுட்காலம் மீள் மதிப்பீடு காரணமாக சீராக்கம்			2,010,707	2,010,707
ஆண்டுக்கான மீளக் கூறப்பட்ட இலாபம்			927,927,244	927,927,244
SLFRS 9 இன் பிரயோகத்தின் ஆரம்ப தாக்கமும் திருத்தங்கள் மற்றும் மதிப்பீடுகளின் மாற்றமும்			1,017,994,355	1,017,994,355
வரையறுக்கப்பட்ட பயன் திட்டத்தின் இலாபம் / நட்டம்			30,453,274	30,453,274
2018 டிசம்பர் 31 இல் இருந்தவாறு மீதி	59,055,258	66,061,447	8,769,268,475	8,894,385,180
Balance as at 01 <sup>st</sup> January 2019	59,055,258	66,061,447	8,769,268,475	8,894,385,180
2019 ஜனவரி 01இல் மீதி				
ஆண்டுக்கான தேறிய இலாபம்			1,663,869,219	1,663,869,219
வரையறுக்கப்பட்ட பயன் திட்டத்தின் இலாபம்/நட்டம் (குறிப்பு 26.3)			(1,926,328)	(1,926,328)
2019 டிசம்பர் 31இல் மீதி	59,055,258	66,061,447	10,431,211,366	10,556,328,071
2020 ஜனவரி 01இல் மீதி	59,055,258	66,061,447	10,431,211,366	10,556,328,071
ஆண்டுக்கான மொத்த விரிவான வருமானம்				
ஆண்டுக்கான தேறிய இலாபம்			1,969,223,517	1,969,223,517
வரையறுக்கப்பட்ட பயன் திட்டத்தின் இலாபம்/நட்டம் (குறிப்பு 26.3)			(191,755,485)	(191,755,485)
2020 டிசம்பர் 31 இல் மீதி	59,055,258	66,061,447	12,208,679,398	12,333,796,103

**இலங்கை அரசு மருந்தகக் கூட்டுத்தாபனம்**

**விரிவான வருமானக்கூற்று**

	குறியீடு	SPC தொழிற்பாடுகள் 2020 ரூபா	DHS தொழிற்பாடுகள் 2020 ரூபா	மொத்த தொழிற்பாடுகள் 2020 ரூபா	மொத்த தொழிற்பாடுகள் 2019 மீள்கூற்று ரூபா
வருமானம்	7	8,798,047,091	54,323,564,615	63,121,611,706	51,884,510,333
<b>கழிக்க :</b>					
நேரடிச் செலவுகள் - MSD	8		50,908,491,858	50,908,491,858	40,242,152,683
விற்பனைக் கிரயம் - SPC	9	6,435,740,565		6,435,740,565	6,541,599,615
உற்பத்திக் கிரயம் - ORS	10	112,630,601		112,630,601	104,095,463
மொத்த இலாபம் / மிகை		2,249,675,924	3,415,072,757	5,664,748,681	4,996,662,572
கூட்டுக : ஏனைய தொழிற்பாட்டு வருமானம்	11	158,667,212	128,695,911	287,363,124	105,742,272
<b>கழிக்க :</b>					
நிர்வாகச் செலவு	12	1,192,848,207	560,985,298	1,753,833,505	1,619,555,258
ஏனைய தொழிற்பாட்டு இலாபம்	13	281,901,537	680,176,783	962,078,319	985,397,201
<b>தொழிற்பாட்டு இலாபம்</b>		<b>933,593,393</b>	<b>2,302,606,588</b>	<b>3,236,199,981</b>	<b>2,497,452,385</b>
கழிக்க : நிதிச் செலவுகள்	14	10,691,970	686,774,071	697,466,041	328,233,398
சேர்க்க : நிதி வருமானம் (பணியாளர் கடன்)		6,890,528	-	6,890,528	6,875,226
<b>வரிக்கு முன் இலாபம்</b>		<b>929,791,951</b>	<b>1,615,832,517</b>	<b>2,545,624,468</b>	<b>2,176,094,213</b>
வருமான வரிச் செலவுகள்	15	210,531,039	365,869,912	576,400,951	512,224,994
<b>வரிக்குப் பிந்திய இலாபம்</b>		<b>719,260,911</b>	<b>1,249,962,605</b>	<b>1,969,223,517</b>	<b>1,663,869,219</b>
<b>ஏனைய விரிவான வருமானம் :</b>					
வரையறுத்த பயன் திட்டத்தின் இலா. / நட.	26	(84,372,413)	(107,383,072)	(191,755,485)	(1,926,328)
<b>ஆண்டுக்கான விரிவான மொத்த வருமானம்</b>		<b>634,888,498</b>	<b>1,142,579,534</b>	<b>1,777,468,032</b>	<b>1,661,942,892</b>

## இலங்கை அரசு மருந்தகக் கூட்டுத்தாபனம்

### காசுப் பாய்ச்சல் கூற்று

	குறியீடு	2020 ரூபா.	2019 ரூபா.
<b>செயற்பாட்டு நடவடிக்கைகளிலிருந்து காசுப்பாய்ச்சல்</b>			
வரிக்கு முன் தேறிய இலாபம்		2,545,624,468	2,176,094,213
சீராக்கல்கள்:			
தேய்வு	16	91,262,460	86,568,523
ஆண்டுக்கான பணிக்கொடை ஏற்பாடு	26.3	64,645,469	43,223,524
குத்தகை மதிப்பீறக்கம்	18	777,474	777,474
நிலையான சொத்துகள் கையுதிர்ப்பு இலாபம் / நட்டம்		-	(209,841)
மதிப்பீறக்கக் கட்டணங்கள் (மென்பொருள்)	19	700,166	-
கைவரப்பெறாத இலாபம்	7	(1,125,679)	(8,377,304)
குத்தகை வட்டி (ஒசுசல)		8,326,647	8,777,063
(ROU) சொத்துகளின் தேய்மானம்		23,400,940	18,469,502
அறவிட முடியாக் கடன் ஏற்பாடு	13	597,927,077	677,547,654
இருப்பு நட்டங்கள்	13	1,137,164	1,094,106
சேதமடைந்த, காலாவதியான இருப்பு ஏற்பாடு - SPC	13	103,644,268	51,676,681
சேதமடைந்த, காலாவதியான இருப்பு ஏற்பாடு - DHS	13	93,389,052	58,855,606
வட்டிச் செலவுகள்	14	695,204,980	326,247,554
செயற்பாடு மூல. மாற். முன் தொழி. இலாபம்		<b>4,224,914,486</b>	<b>3,440,744,754</b>
வர்த்தகம், பிற வருமதிகளில் அதிகரிப்பு / குறைவு	23	(6,980,748,486)	(11,657,765,423)
வைப்புகள், முற்கொடுப்பனவுகளில் அதி. / குறைவு	24	(46,985,921)	7,288,292
இருப்புகளின் அதிகரிப்பு / குறைவு		(52,733,861)	(92,125,787)
இடைப்போக்கிலுள்ள பொருட்களின் அதி. / குறைவு	22	(1,127,422,755)	(52,991,063)
வர்த்தக சென்மதிகளில் அதிகரிப்பு / குறைவு	28	(176,078,151)	5,869,842,658
தாமதித்த வருமானம் அதிகரிப்பு / குறைவு		338,297	116,047
தொழிற்பாடுகளிலிருந்து ஈட்டிய காசு		<b>(4,158,716,390)</b>	<b>(2,484,890,522)</b>
செலுத்திய வருமான வரி		(553,746,299)	(680,340,755)
செலுத்திய பணிக்கொடை	26	(15,687,456)	(11,389,235)
செலுத்திய வட்டி	14	(695,204,980)	(326,247,554)
அசாதாரண இனங்களுக்கு முன் காசுப் பாய்ச்சல்		<b>(1,264,638,735)</b>	<b>(1,017,977,544)</b>
தொழிற்பாட்டுச் செயற்பாடுகளிலிருந்து தேறிய காசு		<b>(5,423,355,125)</b>	<b>(3,502,868,066)</b>
முதலீட்டுச் செயற்பாடுகளிலிருந்து காசுப் பாய்ச்சல்			
ஆதனம், பொறிகள், உபகரணங்கள் பெறுகை	16	(30,493,744)	(52,541,021)
நடைபெற்றுக்கொண்டிருக்கும் வேலை அதி. / குறைவு		(22,735,539)	(2,342,668)
கணனி மென்பொருள்	19	(3,500,828)	-
நிலையான சொத்துகளின் கையுதிர்ப்பு		-	2,333,181
முதலீ. செயற். பயன்படுத்திய தேறி. காசு		<b>(56,730,111)</b>	<b>(52,550,508)</b>
நிதியிடல் செயற்பாடுகளிலிருந்து காசுப்பாய்ச்சல்			
நீண்ட கால கடன் வருவாய்	27	11,876,000,000	
குத்தகைக் கொடப்பனவு		(29,993,739)	(23,255,468)
நிதிச் செயற்பாடுகளில் பயன்படுத்திய தேறிய காசு		11,846,006,261	(23,255,468)
காசு மற்றும் காசுக்குச் சமமானவை தேறிய அதிகரிப்பு		6,365,921,025	(3,555,418,574)
காலப்பகுதியின் ஆரம். காசு, காசுக்குச் சமமானவை		<b>(5,196,492,160)</b>	<b>(1,617,848,119)</b>
காலப். இறுதி. காசு, காசுக்குச் சமமானவையும் (குறி. அ)		<b>1,169,428,866</b>	<b>(5,196,492,160)</b>
<b>குறியீடு அ: காசுக் காசுக்குச் சமமானவையும்</b>	<b>குறியீடு</b>	<b>2020 ரூபா.</b>	<b>2019 ரூபா.</b>
கையிலும் வங்கியிலும் உள்ள காசு	25	1,128,932,855	1,027,950,606
திறைசேரி உண்டியல் முதலீடு	25	96,425,011	86,272,899
வங்கி மேலதிகப் பற்று	29	(55,929,000)	(6,310,715,665)
<b>காசுக் காசுக்குச் சமமானவையும்</b>		<b>1,169,428,866</b>	<b>(5,196,492,160)</b>

## நிதிக் கூற்றுகளுக்கான குறிப்புகள்

### கணக்கீட்டுக் கொள்கைகள்

#### 01. அறிக்கையிலும் நிறுவனம்

##### 1.1 அமைவிடமும் சட்ட ரீதியான உருவாக்கமும்

அரசு மருந்தகக் கூட்டுத்தாபனம் 1957 ஆம் ஆண்டின் 49 ஆம் இலக்க அரசு கைத்தொழில் கூட்டுத்தாபனங்கள் சட்டத்தின் கீழ் 1971 ஆம் ஆண்டு கூட்டிணைக்கப்பட்டதும் இலங்கையில் அமைந்துள்ளதுமான ஓர் அரசாங்கக் கூட்டுத்தாபனமாகும். இது இல. 75, சேர் பாரன் ஐயதிலக மாவத்தை, கொழும்பு 01இல் அமைந்துள்ளது.

##### 1.2. நிதிக் காலப்பகுதி

கூட்டுத்தாபனத்தின் நிதிக் காலப்பகுதி 2020 ஜனவரி 1 ஆம் திகதியிலிருந்து 2020 டிசம்பர் 31 ஆம் திகதி வரையிலான பன்னிரண்டு மாத காலப்பகுதியைப் பிரதிநிதித்துவப்படுத்துகின்றது.

##### 1.3. பிரதான செயற்பாடுகளும் தொழிற்பாடுகளின் தன்மையும்

பிரதான பணிகளாவன,

- அ) திறந்த சந்தையில் மருந்துகளினதும் சுகாதாரப் பராமரிப்புப் பொருட்களினதும் இறக்குமதி, கொள்வனவு, விற்பனை மற்றும் விநியோகம்
- ஆ) சுகாதார சேவைகள் திணைக்களத்துக்கு மருந்துகளையும் சுகாதாரப் பராமரிப்புப் பொருட்களையும் இறக்குமதி செய்து வழங்குதல்
- இ) ஜீவனி, குளுக்கோள், பென்சைல் பென்சோவேற் கிறீம் ஆகியவற்றை உள்ளிட்ட ஒரு தொடர்வரிசையான பொருட்களைத் தயாரித்தலும் சந்தைப்படுத்தலும்
- ஈ) மாதிரிச் சோதனைகளையும் ஆய்வுகூடச் சேவைகளையும் வழங்குதல்

#### 02. தயாரிப்புக்கான அடிப்படை

##### 2.1. இணங்கி ஒழுக்கல் கூற்று

நிதிக் கூற்றுகளைத் தயாரிக்கும்போது கடைப்பிடிக்கப்பட்ட குறிப்பு 3 - 6 வரையான குறிப்புகளில் உள்ள கொள்கைகள் பிரதான கணக்கீட்டுக் கொள்கைகள், வேறு விதமாகக் கூறப்பட்டாலன்றி, தொடர்ச்சியாகப் பிரயோகிக்கப்பட்டன. நிதிக் கூற்றுகள் இலங்கைப் பட்டயக் கணக்காளர்கள் நிறுவகத்தினால் வழங்கப்பட்ட இலங்கைக் கணக்கீட்டு நியமங்களுக்கு இணங்க (பொதுவாக "SLFRS"/ "LKAS" என குறிப்பிடப்படும்) தயாரிக்கப்பட்டுள்ளன. நிதி நிலைமைக்கூற்று, விரிவான வருமானக் கூற்று, உரிமைப் பங்கில் மாற்றங்கள் பற்றிய கூற்று, நிதிக் கூற்றுகளுக்கான காசுப் பாய்ச்சல் கூற்றும் குறிப்புகளும் ஆகியவற்றை இந்த நிதிக் கூற்றுகள் உள்ளடக்குகின்றன.

##### 2.2. நிதிக் கூற்றுகளுக்கான பொறுப்பு

நிதிக் கூற்றுகளுக்கான தமது பொறுப்புகளை பணிப்பாளர் சபை ஏற்றுக்கொள்கின்றது. நிதிக் கூற்றுகளை வழங்கிய பின்னர் அதில் மேற்கொள்ளப்படும் ஏதேனும் திருத்தங்களுக்கு பணிப்பாளர் சபை பொறுப்புமிக்கதாகும்.

##### 2.3 நிதிக் கூற்றுகளின் அங்கீகாரம்

நிதிக் கூற்றுகள் கூட்டுத்தாபனத்தின் பணிப்பாளர் சபையினால் அங்கீகரிக்கப்பட்டு 2021 மார்ச் 29 ஆம் திகதி வழங்குவதற்காக அதிகாரம் அளிக்கப்பட்டது.

##### 2.4. அளவீட்டு அடிப்படை

கூட்டுத்தாபனத்தின் நிதிக் கூற்றுகள் நிதி நிலைமைக் கூற்றில் கூறப்பட்டுள்ள பின்வரும் சாதனங்கள் நீங்கலாக வரலாற்றுக் கிரய அடிப்படையில் தயாரிக்கப்பட்டுள்ளன.

- மீள்மதிப்பீட்டின் நடுநிலைப் பெறுமதியாகிய மீள்மதிப்பீட்டுத் தொகையில் அளவிடப்படும் தளபாடங்கள், உபகரணங்கள் மற்றும் கணனிகள் ஆகியவை மீள்மதிப்பீட்டின் நடுநிலைப் பெறுமானமாகும்.

- ஆயுட்கால மதிப்பீட்டின் அடிப்படையில் அளவிடப்படும் ஓய்வுப் பயன் கடப்பாடுகள்.

பொருத்தமானவிடத்து, குறித்த கொள்கைகள் அடுத்து வரும் குறிப்புகளில் விளக்கப்பட்டுள்ளன.

- 2.5 செயற்படு நாணயம் மற்றும் சமர்ப்பிக்கும் நாணயம்  
கூட்டுத்தாபனத்தின் நிதிக் கூற்றுகள் நிறுவனத்தின் செயற்படு நாணயமும் சமர்ப்பிக்கும் நாணயமுமாகிய இலங்கை ரூபாவில் சமர்ப்பிக்கப்படுகின்றன.
- 2.6 ஒப்பீட்டுத் தகவல்கள்  
தற்போதைய காலப்பகுதியின் நிதிக் கூற்றுகளைப் புரிந்துகொள்வதை விரிவாக்குவதற்கும் ஒப்பீட்டுத்தன்மையை மேம்படுத்துவதற்கும் நிதிக் கூற்றுகளில் அறிக்கையிடப்பட்ட முன்னைய காலப்பகுதிக்கான எல்லா தொகைகளுக்கும் கணிய, கூற்று மற்றும் விவரண தகவல்களை உள்ளிட்ட ஒப்பீட்டுத் தகவல்கள் வெளியிடப்படுகின்றன. சிறந்த சமர்ப்பித்தலை வழங்குவதற்காக நடப்பாண்டின் வகைப்படுத்தலுடன் இணங்கி ஒழுமும் நோக்குடன், அவசியமானவிடத்து தற்போதைய ஆண்டின் சமர்ப்பித்தலுக்கு அமைவாக ஒப்பீட்டுத் தொகைகள் மீள்ஒழுங்குபடுத்தப்பட்டுள்ளன.
- 2.7 காசுப்பாய்ச்சல் கூற்று  
தொழிற்பாட்டுச் செயற்பாடுகள், நிதிச் செயற்பாடுகள் மற்றும் முதலீட்டுச் செயற்பாடுகளின் மொத்த காசுப் பெறுகைகள் மற்றும் மொத்த காசுக் கொப்பனவுகள் ஏற்பிசைவு செய்யப்பட்டுள்ள இலங்கை கணக்கீட்டு நியமத்துக்கு - LKAS7 (காசுப்பாய்ச்சல் கூற்று) இணங்க, நேரடி முறையைப் பயன்படுத்தி காசுப்பாய்ச்சல் கூற்று தயாரிக்கப்பட்டுள்ளது.
- 2.8 முக்கியமான கணக்கீட்டுத் தீர்மானங்கள், மதிப்பீடுகள் மற்றும் ஊகங்கள்  
இந்த நிதிக் கூற்றுகளைத் தயாரிப்பதில், கூட்டுத்தாபனத்தின் கணக்கீட்டுக் கொள்கைகளின் பிரயோகத்தையும் அறிக்கை செய்யப்பட்ட சொத்துகள், பொறுப்புகள், வருமானம் மற்றும் செலவுகளையும் பாதிக்கும் முடிவுகளையும் மதிப்பீடுகளையும் ஊகங்களையும் கூட்டுத்தாபனம் மேற்கொண்டுள்ளது. உண்மையான பெறுபேறுகள் அந்த மதிப்பீடுகளிலிருந்து வேறுபடலாம். மதிப்பீடுகளும் அடிநிலையான ஊகங்களும் தொடர்ந்து செல்லும் அடிப்படையில் மீளாய்வு செய்யப்படுகின்றன. கணக்கீட்டு மதிப்பீடுகளுக்கான திருத்தங்கள் மதிப்பீடுகள் திருத்தப்பட்ட மற்றும் விளைவு ஏற்படும் ஏதேனும் எதிர்கால காலப்பகுதியில் ஏற்பிசைவு செய்யப்படும்.  
நிதிக் கூற்றுகளில் ஏற்பிசைவு செய்யப்பட்ட தொகைகள் மீது கணிசமான தாக்கத்தைக் கொண்ட ஊகங்கள் மற்றும் மதிப்பீட்டு நிச்சயமின்மைகள் பற்றிய தகவல்கள் பின்வரும் குறிப்புகளில் உள்ளடக்கப்பட்டுள்ளன ;  
குறிப்பு 25 - பிற்போடப்பட்ட வரிச் சொத்துகளை /பொறுப்புகளை ஏற்பிசைவு செய்தல்  
குறிப்பு 21 - சேத இழப்புக்கான ஏற்பாடுகள்  
குறிப்பு 24 - ஓய்வுப் பயன் கடப்பாடுகளின் அளவீடு; பிரதான ஆயுட்கால ஊகங்கள்.  
குறிப்பு 18 - குத்தகைகள்  
ஏற்பாடுகள்: நிகழ்தகவைக் கவனத்தில் கொண்டும் நம்பத்தகுந்த மதிப்பீட்டின் அடிப்படையிலும் கடந்த கால நிகழ்வின் விளைவாக தற்போதைய சட்ட ரீதியான அல்லது ஆக்கபூர்வ கடப்பாடுகளை கூட்டுத்தாபனம் கொண்டுள்ளபோது ஏற்பாடுகள் ஏற்பிசைவு செய்யப்படுகின்றன.
- 2.9 நடுநிலைப் பெறுமதியின் அளவீடு  
கூட்டுத்தாபனத்தின் பல கணக்கீட்டுக் கொள்கைகளும் வெளிப்படுத்தல்களும் நிதியியல் மற்றும் நிதி அல்லாத சொத்துகள் மற்றும் பொறுப்புகள் ஆகிய இரண்டுக்குமான நடுநிலைப் பெறுமதி அளவீட்டைத் தேவைப்படுத்துகின்றன. கோவிட் - 19 தொற்று நிதிச் சந்தைகளில் கணிசமான நிலையற்ற தன்மையை ஏற்படுத்தியது. எனினும், தொற்று நோய் காரணமாக ஏற்பட்ட கணிசமான நிலையற்ற தன்மையின் விளைவாக கூட்டுத்தாபனம் அதன் நிதிச்சொத்துகள் எதையும் மீள் வகைப்படுத்த வேண்டிய தேவை ஏற்படவில்லை.  
கூட்டுத்தாபனம் பிரயோகிக்கத்தக்கதாக உள்ளபோது, கணிசமான அவதானிக்க முடியாத உள்ளீடுகளையும் பெறுமதி செம்மையாக்கல்களையும் கிரமமாக மீளாய்வு செய்கின்றது. நடுநிலைப் பெறுமதியை அளவிடுவதற்கு மூன்றாம் தரப்பு தகவல் பயன்படுத்தப்படின், அத்தகைய மதிப்பீடுகள் வகைப்படுத்தப்படும் நடுநிலைப் பெறுமானப் படிநிலையின் மட்டம் உட்பட SLFRSs/ LKASs, தேவைப்பாடுகளை ஈடுசெய்வதை ஆதரிப்பதற்கு மூன்றாம் தரப்பிடமிருந்து பெற்ற சான்றை கூட்டுத்தாபனம் மதிப்பிடுகின்றது.

மேலும், குறிப்பிடத்தக்க சொத்துகளின் மதிப்பீட்டுக்காக வெளிவாரி மதிப்பீட்டாளர்கள் சம்பந்தப்படுகின்றனர். புற மதிப்பீட்டாளர்களுக்கான தெரிவுசெய்யும் தகவிகள் சந்தை அறிவு, கீர்த்தி, சுயாதீனத்தன்மை மற்றும் தொழில்சார் நியமங்கள் பேணப்படுகின்றனவா போன்ற விடயங்களை உள்ளடக்கும். எந்த மதிப்பீட்டு நுட்பங்களையும் உள்ளீடுகளையும் தனிப்பட்ட சொத்துகளுக்குப் பயன்படுத்த வேண்டும் என்பதை வெளிவாரி மதிப்பீட்டாளர்களிடம் கலந்துரையாடிய பின்னர் கூட்டுத்தாபனம் தீர்மானிக்கின்றது.

முக்கியமான மதிப்பீட்டு விடயங்கள் கணக்காய்வுக் குழுவுக்கு அறிக்கைசெய்யப்படுகின்றன. ஒரு சொத்தின் அல்லது பொறுப்பின் நடுநிலைப் பெறுமதியை அளவிடும்போது, கூட்டுத்தாபனம் முடியுமானவரை அவதானிக்கக்கூடிய சந்தைத் தரவுகளைப் பயன்படுத்துகின்றது. நடுநிலைப் பெறுமதிகள் பின்வருமாறு மதிப்பீட்டு நுட்பங்களில் பயன்படுத்தப்படும் உள்ளீடுகளின் அடிப்படையில் நடுநிலைப் பெறுமதிப் படிநிலையில் பல்வேறு மட்டங்களில் வகைப்படுத்தப்படுகின்றன:

- மட்டம் 1: ஒத்த சொத்துகளுக்கான அல்லது பொறுப்புகளுக்கான நிறை சந்தையில் கோரப்பட்ட விலைகள் (செம்மையாக்கப்படாதது)
- மட்டம் 2: நேரடியாக (அதாவது விலைகள்) அல்லது மறைமுகமாக (அதாவது விலைகளிலிருந்து கிடைக்கும்) சொத்துகள் அல்லது பொறுப்புகளுக்காக அவதானிக்கக்கூடிய மட்டம் 1 இல் உள்ளடக்கப்பட்ட கோரப்பட்ட விலைகள் நீங்கலாக உள்ளீடுகள்.
- மட்டம் 3: அவதானிக்கக்கூடிய சந்தைத் தரவுகளை அடிப்படையாகக் கொண்டிராத (அவதானிக்க முடியாத உள்ளீடுகள்), சொத்துகள் அல்லது பொறுப்புகளுக்கான உள்ளீடுகள்.

ஒரு சொத்தின் அல்லது பொறுப்பின் நடுநிலைப் பெறுமதியை அளவிடுவதற்குப் பயன்படுத்தப்படும் உள்ளீடுகள் நடுநிலைப் பெறுமதிப் படிநிலையின் பல்வேறு மட்டங்களில் இருக்குமாயின், முழு அளவீட்டுக்கும் முக்கியமான அதிகுறைந்த உள்ளீட்டு மட்டத்தைப்போன்று நடுநிலைப் பெறுமதி அளவீடு முழுமையான நடுநிலைப் பெறுமதிப் படிநிலையின் அதே மட்டத்தில் வகைப்படுத்தப்படும். அறிக்கையிடும் காலப்பகுதியின் இறுதியில் நடுநிலைப் பெறுமதிப் படிநிலை மட்டங்களிடையே பரிமாற்றங்கள் நடைபெற்றதால் மாற்றங்கள் நிகழ்ந்தன. கூட்டுத்தாபனம் தற்போது P&L ஊடாக நடுநிலைப் பெறுமதியை அல்லது OCI ஊடாக நடுநிலைப் பெறுமதியைத் தேவைப்படுத்தும் எவ்வித சொத்தையும் வைத்திருப்பதில்லை.

### 3. குறிப்பிடத்தக்க கணக்கீட்டுக் கொள்கைகளின் சுருக்கம்

#### 3.1 குறிப்பிடத்தக்க கணக்கீட்டுக் கொள்கைகள்

கூட்டுத்தாபனத்தினால் பிரயோகிக்கப்பட்ட கணக்கீட்டுக் கொள்கைகள் வேறுவிதமாகக் கூறப்பட்டாலன்றி, முன்னைய ஆண்டில் பயன்படுத்தியவற்றுக்கு இசைவானவையாகும். நடப்பாண்டின் சமர்ப்பித்தலுக்கு அமைவாக, அவசியமானவிடத்து, முன்னைய ஆண்டின் தொகைகளும் சொற்றொடர்களும் மீள்ஒழுங்குபடுத்தப்பட்டுள்ளன.

#### 3.2 தொடர்ந்து இயங்கும் அமைப்பு

2020 டிசம்பர் 31 இல் முடிவடைந்த ஆண்டுக்கான நிதியியல் கூற்றுகளைத் தயாரிக்கும் அடிப்படையை நிர்ணயிப்பதில், கிடைக்கக்கூடிய தகவல்களின் அடிப்படையில், கூட்டுத்தாபனத்தின் மீது தற்போதுள்ளதும் எதிர்பார்க்கப்படுகின்றதுமான கோவிட்-19 தாக்கங்களையும் தொடர்ந்து இயங்கும் அமைப்பின் அடிப்படையைப் பயன்படுத்துவதன் பொருத்தப்பாட்டையும் முகாமைத்துவம் மதிப்பிட்டது.

மருந்தாக்கற் பொருட்களின் வழங்கலில் தடைகள், கேள்வியில் குறிப்பிடத்தக்க மாற்றங்கள் மற்றும் செயற்படு மூலதனத்தில் அவற்றின் தாக்கங்கள் செயற்பாடுகளில் தொடர்ந்து இயங்கும் அமைப்பில் விளைவான திரவத்தன்மைப் பிரச்சினைகள் போன்ற பல்வேறு பரந்த விடயங்களை மதிப்பிட்டதன் பின்னர், இந்த நிதிக்கூற்றுகளைத் தயாரித்து சமர்ப்பிப்பதில், எதிர்பார்க்கக்கூடிய எதிர்காலத்தில் தொழிற்பாட்டு இருப்பைத் தொடர்வதற்கும் தொடர்ந்து இயங்கும் அமைப்பை தொடர்ந்தும் கடைப்பிடிப்பதற்கும் போதிய வளங்கள் கூட்டுத்தாபனத்திடம் இருப்பதாக பணிப்பாளர்கள் திருப்தியடைந்தனர்.

மேலே சொல்லப்பட்ட முகாமைத்துவத் தீர்மானங்கள், மதிப்பீடுகள் மற்றும் ஊகங்களை நிர்ணயிப்பதில், அறிக்கையிடும் திகதியில் இருந்தவாறு கோவிட் 19 தொற்றுநோயின் தாக்கம் கவனத்தில் கொள்ளப்பட்டு சம்பந்தப்பட்ட குறிப்புகளின் கீழ் குற்றத்த பரிசீலனைகள் வெளிப்படுத்தப்பட்டுள்ளன.

3.3. இவ்வாண்டில் வழங்கப்பட்ட புதிய கணக்கீட்டு நியமங்கள்/ ஏற்கனவே இருந்த கணக்கீட்டு நியமங்களில் மாற்றங்கள்

2020 டிசம்பர் 31 இல் முடிவடைந்த ஆண்டில் இலங்கை பட்டயக் கணக்காளர்கள் நிறுவகத்தினால் புதிய கணக்கீட்டு நியமங்கள் வழங்கப்படவில்லை. 2020 ஜனவரி 01 முதல் செயற்படும் பின்வரும் தற்போதுள்ள இலங்கைக் கணக்கீட்டு நியமங்களுக்கான திருத்தங்கள் நிதிக்கூற்றுகளில் பொருள்சார் தாக்கம் எதையும் ஏற்படுத்தவில்லை.

- SLFRS 17 காப்புறுதி ஒப்பந்தங்கள் (2021 ஜனவரி 1)
- இலங்கை கணக்கீட்டு நியமம் - SLFRS 16 - குத்தகைகள்
- இலங்கை கணக்கீட்டு நியமம் - SLFRS 03 - வியாபாரக் கூட்டு
- இலங்கை கணக்கீட்டு நியமம் - LKAS 1 - நிதிக் கூற்றுகளைச் சமர்ப்பித்தல்
- இலங்கை கணக்கீட்டு நியமம் - LKAS 8 - கணக்கீட்டுக் கொள்கைகள், கணக்கீட்டு மதிப்பீடுகளில் மாற்றம் மற்றும் தவறுகள்
- வட்டி வீத மட்டக்குறி மறுசீரமைப்பு - SLFRS 9, LKAS 39, SLFRS 4 SLFRS 16 ஆகியவற்றுக்கான திருத்தங்கள்

3.4 ஆதனம், பொறித்தொகுதி மற்றும் உபகரணம்

3.4.1 ஏற்பிசைவுக்கான அடிப்படை

ஆதனம், பொறித்தொகுதி மற்றும் உபகரணம் ஆகியவற்றுடன் தொடர்பான எதிர்கால பொருளாதாரப் பயன்கள் கூட்டுத்தாபனத்துக்குப் பாய்வதற்கான வாய்ப்பு காணப்படுவதுடன் சொத்தின் கிரயம் நம்பத்தகுந்தவாறு அளவிடக்கூடியதாக இருப்பின் அவை ஏற்பிசைவு செய்யப்படுகின்றன.

3.4.2. அளவீட்டு அடிப்படை

உபகரணம், தளபாடம் மற்றும் கணனிகள் தவிர்ந்த ஆதனம், பொறித்தொகுதி மற்றும் உபகரணம் திரண்ட தேய்மானம் மற்றும் திரண்ட சேத இழப்பு, ஏதேனும் இருப்பின், ஆகியவற்றின் தேறிய கிரயத்தில் கூறப்படுகின்றன. அத்தகைய கிரயம் ஆதனம், பொறித்தொகுதி மற்றும் உபகரணத்தின் பாகங்களைப் பதிலீடு செய்வதற்கான கிரயம் மற்றும் தேர்வு நிபந்தனைகள் திருப்தி செய்யப்படின் நீண்ட கால நிர்மாணக் கருத்திட்டத்துக்கான கடன்படு கிரயங்கள் ஆகியவற்றை உள்ளடக்கும்.

காலத்துக்குக் காலம் ஆதனம், பொறித்தொகுதி மற்றும் உபகரணங்களின் கணிசமான பாகங்கள் பதிலீடு செய்யவேண்டி ஏற்படின், கூட்டுத்தாபனம் பதிலீடு செய்யப்பட்ட பாகங்களை ஏற்பிசைவிலிருந்து நீக்கி, புதிய பாகத்தை தொடர்பான பயன்மிக்க ஆயுட்காலம் மற்றும் தேய்மானத்துடன் ஏற்பிசைவு செய்கின்றது. அவ்வாறே, பாரிய பரிசோதனை மேற்கொள்ளப்படும் போது, ஏற்பிசைவு தகவு நிபந்தனை திருப்தியாக இருப்பின் பொறித்தொகுதி மற்றும் ஆதனத்தின் முன்கொண்டு செல்லப்படும் தொகையில் அதன் கிரயம் ஏற்பிசைவு செய்யப்படும். எல்லா ஏனைய திருத்தம் மற்றும் பராமரிப்புக் கிரயங்கள் வருமானக்கூற்றில் அவை ஏற்பட்டவாறு ஏற்பிசைவு செய்யப்படும்.

உபகரணம், தளபாடங்கள் மற்றும் கணனிகள் நடுநிலைப் பெறுமதியில் அளவிடப்படுகின்றன. ஒரு மீள்மதிப்பீடு செய்யப்பட்ட சொத்தின் நடுநிலைப் பெறுமதி அதன் முன்கொண்டுசெல்லும் தொகையிலிருந்து சாதன ரீதியாக மாறுபடாதிருப்பதை உறுதிப்படுத்துவதற்காக மதிப்பிடல் அடிக்கடி மேற்கொள்ளப்படுகின்றது. ஏதேனும் மீள்மதிப்பீட்டு மிகை பிற விரிவான வருமானத்தில் பதிவு செய்யப்பட்டு உரிமைப் பங்கில் சொத்து மீள்மதிப்பீட்டு ஒதுக்கத்தில் வரவில் இடப்படுகின்றது.

3.4.3. தேய்மானம்

ஆதனம், பொறித்தொகுதி அல்லது உபகரணத்தின் எதிர்காலப் பொருளாதாரப் பயன்களின் நுகர்வின் எதிர்பார்த்த பாங்கினைப் பிரதிபலித்து, சொத்தின் உருப்படியொன்றின் உத்தேச பயன்மிக்க ஆயுட்காலத்தில் இலாபம் அல்லது நட்டக் கூற்றில் நேர்கோட்டு அடிப்படையில் தேய்மானம் ஏற்பிசைவு செய்யப்படுகின்றது.

ஆதனம், பொறித்தொகுதி மற்றும் உபகரணத்தின் உத்தேச பயனுள்ள ஆயுட்காலம் பின்வருமாறு :



கட்டிடங்கள்	20 - 40 வருடங்கள்	பொறிகள், இயந்திரங்கள்	8 வருடங்கள்
மோட்டார் வாகனங்கள்	3 - 17 வருடங்கள்	பைசிக்கிகள்	6 - 7 வருடங்கள்
தளபாடங்கள், பொருத்தனைகள்	10 வருடங்கள்	கணினிகள்	4 வருடங்கள்
உபகரணங்கள்	5 வருடங்கள்		

ஒரு சொத்து பயன்பாட்டுக்காக கிடைக்கின்றபோது அதன் தேய்மானம் ஆரம்பித்து சொத்து விற்பனைக்காக வகைப்படுத்தி வைத்திருக்கும் அல்லது ஏற்பிசைவிலிருந்து நீக்கப்படும் திகதி ஆகியவற்றில் எது முந்தியதோ அந்தத் திகதியில் முடிவடைகின்றது. சொத்தின் ஈற்றுப் பெறுமதி, பயன்மிக்க ஆயுட்காலங்கள் மீளாய்வு செய்யப்பட்டு, பொருத்தமாயின் ஒவ்வொரு நிதியாண்டின் இறுதியிலும் LKAS 8 இன் பிரகாரம் செம்மையாக்கப்படுகின்றது.

#### 3.4.4. ஏற்பிசைவிலிருந்து நீக்குதல்

ஆதனம், பொறித்தொகுதி அல்லது உபகரணத்தின் ஓர் உருப்படி அது கையுதிர்க்கப்படும்போது அல்லது அதன் பயன்பாட்டிலிருந்து அல்லது கையுதிர்ப்பிலிருந்து எதிர்காலப் பொருளாதாரப் பயன்கள் எதுவும் எதிர்பார்க்கப்படாதபோது, ஏற்பிசைவிலிருந்து நீக்கப்படுகின்றது. சொத்துகளை ஏற்பிசைவிலிருந்து நீக்குவதால் கிடைக்கும் ஆதாயங்கள் அல்லது நட்டங்கள் ஆதனம், பொறித்தொகுதி மற்றும் உபகரணத்தின் முன்கொண்டுசெல்லும் தொகையுடன் கையுதிர்ப்பிலிருந்து கிடைக்கும் வருவாயை ஒப்பிடுவன் மூலம் நிர்ணயிக்கப்பட்டு இலாபம் அல்லது நட்டத்தில் “ஏனைய வருமானத்தினுள்” தேறிய ஏற்பிசைவு செய்யப்படுகின்றது.

#### 3.4.5 நிதி அல்லாத சொத்துகளின் சேத இழப்பு

கூட்டுத்தாபனம் அரசாங்கப் பணிப்புகளுக்கு கண்டிப்பாக இணங்கி ஒழுகி அவற்றுக்கு ஆதரவளிக்கும் அதேவேளை, மாற்று வேலை ஒழுங்குகள் ஊடாக அதன் தொழிற்பாடுகளைத் தொடர்கின்றது. ஆதனம், பொறித்தொகுதி மற்றும் உபகரணங்கள் (PPE) கணிசமான அளவு குறைபயன்பாட்டுக்கு உட்படுத்தப்படுவதில்லை. கோவிட்-19 உடன் தொடர்பான இடர்களை மட்டுப்படுத்தும் அதேவேளை அதன் தொழிற்பாடுகளைத் தொடர்வதற்கான போதிய திரவத்தன்மையும் வணிகத் திட்டங்களும் அதனிடம் இருப்பதாக முகாமைத்துவம் நம்புவதுடன் அறிக்கைத் திகதியில் பொறித்தொகுதிகள் மற்றும் உபகரணங்களுக்கு எவ்வித சேதவிழப்பும் தேவையில்லை என முடிவுறுத்தியது.

#### 3.5 நடைபெற்றுக்கொண்டிருக்கும் மூலதன வேலை

ஐந்தொகைத் திகதியில் முதலீட்டாக்கம் செய்யப்படாத ஆண்டில் மேற்கொள்ளப்பட்ட மூலதனச் செலவுகள் நடைபெற்றுக்கொண்டிருக்கும் மூலதன வேலையாக காட்டப்படும் அதேவேளை, ஆண்டின்போது முதலீட்டாக்கம் செய்யப்பட்டு பயன்படுத்தப்பட்ட மூலதன சொத்துகள் ஆதனம், பொறித்தொகுதி மற்றும் உபகரணத்துக்கு மாற்றப்படுகின்றன.

#### 3.6 அருவச் சொத்துகள்

வேறாகப் பெறப்பட்ட அருவச் சொத்துகள் கிரயத்தில் தொடக்கத்தில் ஏற்பிசைவுசெய்யப்பட்ட கிரயத்தில் அளவிடப்படுகின்றன. ஆரம்ப ஏற்பிசைவைப் பின்பற்றி, அருவச் சொத்துகள் திரண்ட தேய்மானம் மற்றும் திரண்ட சேத இழப்பு, ஏதேனும் இருப்பின் அவற்றைக் கழித்த கிரயத்தில் கொண்டுசெல்லப்படுகின்றன. உள்வாரியாக ஈட்டிய அருவச் சொத்துகள், மூலதனமாக்கப்பட்ட அபிவிருத்திக் கிரயங்கள் நீங்கலாக, மூலதனமாக்கப்படாது, செலவினம் உறப்பட்ட ஆண்டில் வருமானக் கூற்றில் பிரதிபலிக்கின்றது.

கூட்டுத்தாபனத்தின் அருவச் சொத்துகளுக்கு கீழே தரப்பட்டவாறு அதன் உத்தேச பயன்மிக்க பொருளாதார ஆயுட்காலத்தில் பெறுமதி குறைத்தெழுதுவதற்கு நேர்கோட்டு முறைமையைப் பயன்படுத்தி தேய்மானம் கணிக்கப்படுகின்றது.

#### 3.7 குத்தகைகள்

குத்தகைகள் பயன்படுத்துவதற்கான உரிமைச் சொத்தாகவும் (‘ROU’) கூட்டுத்தாபனத்தினால் பயன்படுத்துவதற்கு குத்தகைச் சொத்து கிடைக்கக்கூடிய திகதியில் ஏற்புடைய பொறுப்பாகவும்

ஏற்பிசைவு செய்யப்படுகின்றது. ஓசசல கட்டிடங்கள், களஞ்சிய வசதிகள் மற்றும் சில IT உபகரணங்கள் ஆகியவற்றுக்கான குத்தகையை கூட்டுத்தாபனம் கொண்டுள்ளது. குறுகிய கால குத்தகைகள் மற்றும் குறைந்த பெறுமதி அடிநிலையான சொத்துகள் நீங்கலாக, ஒவ்வொரு குத்தகையும் ஐந்தொகையில் பயன்படுத்துவதற்கான உரிமைச் சொத்து மற்றும் குத்தகைப் பொறுப்பாக பிரதிபலிக்கின்றன.

(அ) ROU சொத்துகள்

ROU சொத்துகள் ஆரம்பத்தில் பின்வருவனவற்றை உள்ளடக்கிய கிரயத்தில் அளவிடப்படுகின்றன :

- குத்தகைப் பொறுப்பின் ஆரம்ப அளவீட்டுத் தொகை;
- ஆரம்பத் திகதியில் அல்லது அதற்கு முன்னர் ஏதேனும் குத்தகைக் கொடுப்பனவுகளிலிருந்து கிடைக்கப்பெற்ற ஏதேனும் குத்தகை ஊக்குவிப்பைக் கழித்து;
- ஏதேனும் ஆரம்ப நேரடிக; அத்துடன்
- விலகிக்கொள்ளுதல் அல்லது புதுப்பித்தல் கிரயங்கள்.

கிரயத்திலிருந்து திரண்ட தேய்மானம் மற்றும் சேதவிழப்பு நட்டம் (ஏதேனும் இருப்பின்) ஆகியவற்றைக் கழித்து தொடர்ந்து அளபவிடப்படும் ROU சொத்துகள். ROU சொத்துகள், சொத்துகளின் பயன்மிக்க ஆயுட்காலம் மற்றும் நேர்கோட்டு அடிப்படையிலான குத்தகைக் காலப்பகுதி ஆகியவற்றில் குறைந்த காலப்பகுதியில் பொதுவாக தேய்மானம் கணிக்கப்படுகின்றது.

(ஆ) குத்தகைப் பொறுப்புகள்

SLFRS 16, இன் ஏற்பாடுகளுக்கு இணங்க, அதே பொருளாதார சூழ்நிலையுடன் அதே நியதிகள், பாதுகாப்பு மற்றும் நிபந்தனைகளில் பயன்பாட்டுச் சொத்துக்கான அதே பெறுமதியான சொத்தைப் பெறுவதற்கு அவசியமான நிதிகளைக் கடனாகப் பெறுவதற்கு தனிப்பட குத்தகைக்கு எடுத்தவர் செலுத்த வேண்டிய வீதத்தில் குத்தகைக்குப் பெற்றவரின் அதிகரிப்பு முறை விதத்தைப் பயன்படுத்தி கழிவு வழங்கிய பின்னர் எஞ்சிய குத்தகைக் கொடுப்பனவுக்கான தற்போதைய பெறுமதியில் குத்தகைப் பொறுப்புகள் ஏற்பிசைவு செய்யப்பட்டு அளவிடப்படுகின்றன.

கூட்டுத்தாபனம் குத்தகைப் பொறுப்புகளை நிதி நிலைமைக் கூற்றின் வேறான ஒரு வரிசை விடயமாக முன்வைக்கின்றது. குத்தகைப் பொறுப்புகள் மீதான வட்டிச் செலவு விரிவான வருமானக் கூற்றில் நிதிக் கிரயத்தில் சமர்ப்பிக்கப்படுகின்றது..

(இ) குத்தகைப் பொறுப்புகளின் மீள் மதிப்பீடு

கட்டி அல்லது வீதம் பயனுறுதியாகும் வரை குத்தகைப் பொறுப்பில் உள்ளடக்கப்படாத கட்டி அல்லது வீதத்தில் தங்கியிருக்கும் வேறுபடக்கூடிய குத்தகைக் கொடுப்பனவுகளின் வாய்ப்பான எதிர்கால அதிகரிப்புகளையும் கூட்டுத்தாபனம் எதிர்நோக்குகின்றது. கட்டி அல்லது வீதங்களில் அடிப்படையில் குத்தகைக் கொடுப்பனவுக்கான சீராக்கங்கள் பயனுறுதியாகும் போது, குத்தகைப் பொறுப்பு ROU சொத்துகளுக்கு எதிராக மீள் மதிப்பிடப்பட்டு சீராக்கப்படுகின்றது.

(ஈ) ஒரு பொறுப்பாக ஏற்பிசைவு செய்யப்படாத குத்தகைக் கொடுப்பனவுகள்

குறுகிய கால குத்தகைக்கான (12 மாதங்கள் அல்லது அதற்குக் குறைவான எதிர்பார்க்கப்பட்ட குத்தகைகள்) குத்தகைப் பொறுப்பை அல்லது குறைந்த பெறுமதியான சொத்துகளின் குத்தகைப் பொறுப்பு ஒன்றை ஏற்பிசைவு செய்வதில்லை என கூட்டுத்தாபனம் தீர்மானித்துள்ளது. அத்தகைய குத்தகைகளின் கீழ் மேற்கொள்ளப்படும் கொடுப்பனவுகள் நேர்கோட்டு அடிப்படையில் செலவிடப்படுகின்றன. மேலும், சில வேறுபடக்கூடிய குத்தகைக் கொடுப்பனவுகள் குத்தகைப் பொறுப்புகளாக ஏற்பிசைவு செய்யப்படுவதற்கு அனுமதிக்கப்படாது, உறப்பட்டதாக செலவில் இடப்படுகின்றன.

3.8 வரி விதிப்பு

### 3.8.1 நடைமுறை வரிவிதிப்பு

நடைமுறை வரிச் சொத்துகளும் பொறுப்புகளும் நடப்பாண்டு மற்றும் முன்னைய ஆண்டுகள் தொடர்பில் வரி விதிப்பு அதிகாரிகளிடமிருந்து திரும்பப் பெறக்கூடியதென அல்லது அவர்களுக்குச் செலுத்தவேண்டியதென எதிர்பார்க்கப்படும் தொகைகளைக் கொண்டுள்ளது. இத்தொகைகளைக் கணிப்பதற்குப் பயன்படுத்தப்பட்ட வரி வீதம் மற்றும் வரிச் சட்டங்கள் ஐந்தொகைத் தேதியளவில் சட்டவாக்கம் செய்யப்பட்டவை அல்லது கணிசமாக சட்டவாக்கம் செய்யப்பட்டவையாகும். அதற்கிணங்க, வரிவிதிப்பு ஏற்பாடு 2007 ஆம் ஆண்டின் 24 ஆம் இலக்க உள்நாட்டு இறைவரிச் சட்டத்தினதும் அதற்கான திருத்தங்களினதும் ஏற்பாடுகளுக்கும் சட்டத்தில் குறித்துரைக்கப்பட்ட வீதங்களுக்கும் இணங்க வரிவிதிப்பு நோக்கங்களுக்காகச் சீராக்கப்பட்ட ஆண்டுக்கான இலாபத்தின் அடிப்படையில் செய்யப்படுகின்றது. நடப்பாண்டு வரி விதிப்புக்கான ஏற்பாடு கணக்கீட்டு இலாபத்துக்கு இணங்க சட்டத்தால் குறித்துரைக்கப்பட்ட வீதத்துக்கு அமைவாகச் செய்யப்பட்டது.

### 3.8.2 பிற்போடப்பட்ட வரிவிதிப்பு

பிற்போடப்பட்ட வரிப்பொறுப்புகளுக்கும் சொத்துகளுக்கும் ஐந்தொகைத் திகதியில் அங்கீகரிக்கப்பட்ட ஒவ்வொரு வகையான தற்காலிக வேறுபாடுகளும் கவனத்தில்கொள்ளப்பட்டன. பிரதானமாக, நிதிக்கூற்றுக்களில் நிலையான சொத்துகள், இளைப்பாற்றுப் பணிக்கொடை ஏற்பாடு, கடன்பெற்றவர்களின் சேத இழப்பு ஆகியவை கவனத்தில் கொள்ளப்பட்டன. பிற்போடப்பட்ட வரிச் சொத்துகள் மற்றும் பொறுப்புகள் வருமான வரி வீதத்தில் அளவிடப்படுகின்றன.

பிற்போடப்பட்ட வரிச் சொத்துகளின் கொண்டுசெல்லும் தொகை ஒவ்வொரு அறிக்கையிலும் திகதியிலும் மீளாய்வு செய்யப்படுவதுடன் பயன்படுத்த வேண்டிய பிற்போடப்பட்ட வரிச்சொத்தின் எல்லாவற்றையும் அல்லது பகுதியை அனுமதிப்பதற்கு கிடைக்கக்கூடிய போதிய வரி விதிக்கக்கூடிய இலாபம் இனிமேலும் வாய்ப்பானது என்னும் அளவுக்கு குறைக்கப்படுகின்றது. கோவிட்-19 தொற்று காரணமாக வரிச் செலவுகளின் எதிர்பார்க்கப்பட்ட குறைப்புக்கான பதில் நடவடிக்கையாக பிற்போடப்பட்ட வரிச் சொத்துகள் மீது எவ்வித சீராகமும் தேவையில்லை என முகாமைத்துவம் தீர்மானித்துள்ளது.

### 3.9 சரக்கிருப்புகள்

சரக்கிருப்புகள் “முதலில் வந்து முதலில் போகும்” என்ற அடிப்படையில் விலைமதிக்கப்பட்ட வழக்கிழந்த மற்றும் மெதுவாக அசைகின்ற இனங்களுக்கு உருப்படிக்கு ஒதுக்கீடு செய்த பின்னர், கிரயம் மற்றும் தேறிய கைவரக்கூடிய பெறுமதி ஆகியவற்றில் எது குறைந்ததோ அதில் அங்கீகரிக்கப்படுகின்றன.

#### 3.9.1 சரக்கிருப்புகளின் அளவீடு

சரக்கிருப்புகளின் கிரயம் - ORS

மூலப்பொருட்கள்

ஏதேனும் இடைநேர்விளைவான செலவுகளுடன் சேர்த்து கொள்வனவுகளின் கிரயம்.

நடைபெற்றுக்கொண்டிருக்கும் வேலை

மூலப்பொருள் கிரயமும் மாறக்கூடிய முழுமையான உற்பத்திச் செலவுகளும்.

முடிவுப் பொருட்கள்

மூலப்பொருள் கிரயமும் மாறக்கூடிய முழுமையான உற்பத்திச் செலவுகளும்.

### 3.10 காசும் காசுக்குச் சமமானவையும்

காசும் காசுக்குச் சமமானவையும் கையிலும் வங்கியிலும் உள்ள காசு, திறைசேரி உண்டியல் முதலீடுகள், பன்னிரண்டு மாதங்கள் அதற்குக் குறைந்த ஆரம்ப முதிர்ச்சிகளைக்கொண்ட ஏனைய குறுகிய கால திரவநிலை முதலீடுகள் ஆகியவற்றை உள்ளடக்குகின்றன. வங்கி மேலதிகப் பற்றுகள் ஐந்தொகையில் நடைமுறைப் பொறுப்புகளில் கடன்களினுள் காட்டப்படுகின்றன.

### 3.11 ஆய்வுக் கிரயங்கள்

புதிய விஞ்ஞான அல்லது தொழில்நுட்ப அறிவையும் விளக்கத்தையும் பெற்றுக்கொள்ளும் எதிர்பார்ப்புடன் மேற்கொள்ளப்படும் ஆய்வு நடவடிக்கைகள் மீதான செலவினம் அது மேற்கொள்ளப்படுகின்றபோது இலாபத்தில் அல்லது நட்டத்தில் ஏற்பிசைவு செய்யப்படுகின்றது.

## 4. பொறுப்புகளும் ஏற்பாடுகளும்

### 4.1 இளைப்பாறல் பயன் கடப்பாடுகள்

#### 4.1.1 வரையறுக்கப்பட்ட பயன் திட்டம் - இளைப்பாற்றுப் பணிக்கொடை

கூட்டுத்தாபனம் 1983 ஆம் ஆண்டின் 12 ஆம் இலக்க பணிக்கொடைக் கொடுப்பனவுச் சட்டத்தின் பிரகாரம் பணிக்கொடை செலுத்தும் பொறுப்பைக் கொண்டுள்ளது. கூட்டுத்தாபனத்தில் ஐந்தாண்டுகள் தொடர்ச்சியாக சேவையைப் பூர்த்தி செய்யும் போதுதான் ஓர் ஊழியருக்கான பணிக்கொடைப் பொறுப்பு எழுகின்றது. ஐந்தொகையில் அங்கீகரிக்கப்படும் இந்தப் பொறுப்பு ஐந்தொகைத் திகதியில் எதிர்பார்க்கப்படும் அலகுச் செலவுப் பதிவு முறையைப் பயன்படுத்தி மதிப்பிடப்பட்ட வரையறுத்த பயன் கடப்பாடுகளின் பெறுமதியைக் குறிக்கின்றது. இந்தப் பயன்கள் வெளிவாரியாக நிதியிடப்பட்டவையல்ல.

கூட்டுத்தாபனம் உடனடியாக ஏனைய விபரமான வருமானத்திலிருந்து எல்லா ஆயுட்கால இலாபங்களையும் ஏற்பிசைவு செய்கின்றது.

2020 டிசம்பர் 31 இல் இருந்தவாறு ஆயுட்கால மதிப்பீடொன்று தொழில்சார் ஆயுட்கால மதிப்பீட்டாளராகிய “Messrs. Actuarial and Management Consultants (Pvt) Ltd.”, நிறுவனத்தைச் சேர்ந்த திரு. எம். பூபாலநாதன் AIA, யினால் மேற்கொள்ளப்பட்டது. ஆயுட்கால மதிப்பீட்டுப் பெறுபெற்ற நிர்ணயிப்பதற்கு அடிப்படையாகக் கொண்ட ஊகங்கள் நிதிக் கூற்றுகளின் குறிப்பு 26 இல் உள்ளடக்கப்பட்டுள்ளன.

#### 4.1.2 வரையறுக்கப்பட்ட பங்களிப்புத் திட்டங்கள் - ஊழியர் சேமலாப நிதி மற்றும் ஊழியர் நம்பிக்கைப்பொறுப்பு நிதி

கூட்டுத்தாபனம் ஊழியர் சேமலாப நிதிக்கும் ஊழியர் நம்பிக்கைப் பொறுப்பு நிதிக்கும் சம்பந்தப்பட்ட ஒழுங்குவிதிகளின் பிரகாரம் பங்களிப்புச் செய்கின்றது. ஊழியர்களை உள்ளடக்கும் திட்டங்களுக்கு பங்களிப்புகள் செய்வதற்கான கடப்பாடுகள் வருமானக் கூற்றில் ஒரு செலவாக ஏற்பிசைவு செய்யப்படுகின்றன.

##### ஊழியர் சேமலாப நிதி

கூட்டுத்தாபனமும் ஊழியர்களும் ஊழியர் சேமலாப நிதிக்கு பிரயாணப் படி நீங்கலாக மொத்தச் சம்பளத்தின் முறையே 12% ஐயும் 10% ஐயும் பங்களிப்புச் செய்கின்றனர்.

##### ஊழியர் நம்பிக்கைப்பொறுப்பு நிதியம்

கூட்டுத்தாபனம் ஊழியர் நம்பிக்கைப் பொறுப்பு நிதிக்கு பிரயாணப் படி நீங்கலாக மொத்தச் சம்பளத்தின் 3% ஐ பங்களிப்புச் செய்கின்றது.

## 5. வருமானக் கூற்று

வருமானக் கூற்றைச் சமர்ப்பிக்கும் நோக்கத்துக்காக, செலவுகள் முறை கூட்டுத்தாபனச் செயல்நிறைவேற்றத்தின் ஆகக்கூறுகளை நியாயமான முறையில் பிரதிநிதித்துவப்படுத்துவதனால், அந்நடைமுறை கடைப்பிடிக்கப்படுகின்றது.

### 5.1 வருவாயை ஏற்பிசைவு செய்தல்

SLFRS 15 - வாடிக்கையாளர்களுடன் மேற்கொள்ளும் ஒப்பந்தங்களிலிருந்து வருவாய் என்பதன் பிரகாரம், ஐந்து கட்டங்களின் கீழ் கூட்டுத்தாபனம் வருவாயை ஏற்பிசைவு செய்து அளவிடுகின்றது. வருவாயின் அளவீடு வாடிக்கையாளருடன் மேற்கொள்ளப்படும் ஒப்பந்தம் ஒன்றில் குறித்துரைக்கப்பட்ட பரிசீலனையின் அடிப்படையில் மேற்கொள்ளப்படுவதுடன் மூன்றாம் தரப்பின் சார்பாக சேகரிக்கப்பட்ட தொகைகளைத் தவிர்க்கின்றது. செயலாற்றக் கடப்பாடுகள் திருப்திப்படுத்தப்படுகின்றபோது கூட்டுத்தாபனம் வருவாயை ஏற்பிசைவு செய்கின்றது.

ஒப்பீட்டுக் காலப்பகுதியில், பொருளாதாரப் பயன்கள் கூட்டுத்தாபனத்துக்குப் பாய்தல் சாத்தியமாக உள்ளபோதும் கொடுப்பனவு எப்போது மேற்கொள்ளப்படுகின்றது என்பதைப் பொருட்படுத்தாது,

செலவிடப்பட்ட அல்லது செலவிடப்படவுள்ள வருவாய் மற்றும் சம்பந்தப்பட்ட கிரயங்கள் நம்பத்தகுந்தவாறு அளவிடக்கூடியதாக உள்ளபோதும் வருவாய் அட்டுறு அடிப்படையில் ஏற்பிசைவு செய்யப்படுகின்றது. ஒப்பந்த ரீதியாக வரையறுக்கப்பட்ட கொடுப்பனவு நியதிகளைக் கவனத்தில்கொண்டு கிடைத்த அல்லது கிடைக்கவுள்ள பரிசீலனையின் நடுநிலைப்பெறுமதியில் வருவாய் அளவிடப்படுகின்றது.

5.1.1 பண்டங்கள் மற்றும் சேவைகளின் தன்மை

கூட்டுத்தாபனம் அதன் வருவாயை ஈட்டும் பிரதான செயற்பாடுகள் மற்றும் சம்பந்தப்பட்ட வருவாய் ஏற்பிசைவுக் கொள்கைகளை பின்வரும் விபரம் வழங்குகின்றது.

i. மருந்துப் பொருட்கள் மற்றும் சுகாதாரப் பராமரிப்புப் பொருட்களின் இறக்குமதியிலிருந்து வருவாய்

கூட்டுத்தாபனம் பின்வரும் மூலங்களிலிருந்து வருவாயை ஏற்பிசைவு செய்கின்றது;

வாடிக்கையாளர்	செயலாற்றத் திருப்தியின் தன்மை, காலத்திட்டம் மற்றும் முக்கியமான கொடுப்பனவு நியதிகள்
வினியோகத்தர் / உரிமம் பெற்ற விற்பனையாளர்	<p>உற்பத்திகளின் உரித்தை வாடிக்கையாளர் மேற்கொள்ளும் சந்தர்ப்பத்தில் கூட்டுத்தாபனம் மாதாந்தம் வருவாயை ஏற்பிசைவு செய்கின்றது. கூட்டுத்தாபனத்தினால் நிர்ணயிக்கப்பட்டு காலத்துக்குக் காலம் வினியோகத்தருக்கு தெரிவிக்கப்படும் விலைகளில் உற்பத்திகள் விற்பனை செய்யப்படுகின்றன.</p> <p>கூட்டுத்தாபனத்தினால் விற்பனை செய்யப்படும் உற்பத்திகள் வழங்கப்படும் நேரத்தில் பழுதடைந்திருந்தால் அல்லது நிறம் மாறியிருந்தால் அல்லது தவறொன்றின் காரணமாக வினியோகத்தருக்கு தவறான உற்பத்திகள் வழங்கப்பட்டிருந்தாலன்றி அவை மீள்ப் பெறப்படவோ அல்லது பதிலீடுசெய்யப்படவோமாட்டாது.</p> <p>கொள்வனவு செய்வதற்கு உத்தேசித்துள்ள உற்பத்திகளின் பெறுமதிக்குச் சமனான மீள்பெற முடியாத நிபந்தனையற்ற வங்கி உத்தரவாதம் அரசு மருந்தகக் கூட்டுத்தாபனத்துக்கு வழங்கப்படுதல் வேண்டும். வங்கி உத்தரவாதம் உடன்படிக்கை ஆரம்பிக்கும் திகதியில் இருந்து இருபத்தாறு (26) மாத காலப்பகுதிக்கு செல்லுபடியாகும் என்பதுடன் இந்த உடன்படிக்கை தொடரும் காலப்பகுதியில் அது முழுமையாக வலுவில் இருக்கும்.</p>
படைகள்/ அரசாங்க வைத்தியசாலைகள்/ தனியார் வைத்தியசாலைகள்	<p>வாடிக்கையாளருக்கு உற்பத்திகளை வழங்கும் சந்தர்ப்பத்தில் கூட்டுத்தாபனம் மாதாந்தம் வருமானத்தை ஏற்பிசைவு செய்கின்றது. கூட்டுத்தாபனத்தினால் தீர்மானிக்கப்பட்டு காலத்துக்குக் காலம் வாடிக்கையாளருக்குத் தெரிவிக்கப்படும் விலையில் உற்பத்திகள் விற்பனை செய்யப்படுகின்றன.</p> <p>விற்பனை செய்யப்படும் உற்பத்திகள் பழுதடைந்திருந்தால் அல்லது நிறம் மாறியிருந்தால் அல்லது தவறொன்றினால் பிழையான உற்பத்திகள் வழங்கப்பட்டிருந்தாலன்றி அவை திரும்பப் பெறப்படவோ அல்லது வேறு உற்பத்திகள் பதிலாக வழங்கப்படவோமாட்டாது.</p>

ii. சுகாதார சேவைகள் திணைக்களத்துக்கு மருந்துப் பொருட்களையும் சுகாதாரப் பராமரிப்புப் பொருட்களையும் வழங்குவதிலிருந்து கிடைக்கும் வருவாய்

சுகாதார சேவைகள் திணைக்களத்துக்கு உற்பத்திகள் கைமாற்றப்படும் சந்தர்ப்பத்தில் வருவாய் ஏற்பிசைவு செய்யப்படுகின்றது. விற்பனை செய்யப்படும் உற்பத்திகள் பழுதடைந்திருந்தால் அல்லது நிறம் மாறியிருந்தால் அல்லது தவறொன்றினால் பிழையான உற்பத்திகள் வழங்கப்பட்டிருந்தாலன்றி அவை திரும்பப் பெறப்படவோ அல்லது வேறு உற்பத்திகள் பதிலாக வழங்கப்படவோமாட்டாது.

iii. கை.மருந்துப்பொருட்கள் மற்றும் சுகாதாரப் பராமரிப்புப் பொருட்களின் உற்பத்தி கூட்டுத்தாபனம் பின்வரும் மருந்துகளை உற்பத்தி செய்து சந்தைப்படுத்துவதில் ஈடுபட்டுள்ளது,

- ஜீவனி
- குளுக்கோஸ்
- பென்சைல் பென்சோவேற் கிறீம்

உற்பத்திகள் கைமாற்றப்படும் சந்தர்ப்பத்தில் உற்பத்திகளின் விற்பனை ஏற்பிசைவு செய்யப்படுகின்றது. விற்பனை செய்யப்படும் உற்பத்திகள் பழுதடைந்திருந்தால் அல்லது நிறம் மாறியிருந்தால் அல்லது தவறொன்றினால் பிழையான உற்பத்திகள் வழங்கப்பட்டிருந்தாலன்றி அவை திரும்பப் பெறப்படவோ அல்லது வேறு உற்பத்திகள் பதிலாக வழங்கப்படவோமாட்டாது.

வருவாயை ஏற்பிசைவு செய்வதற்கு முன்னர் கூட்டுத்தாபனம் பின்வரும் குறிப்பான ஏற்பிசைவுப் பரிமாணங்களையும் மதிப்பிடுகின்றது:

#### 5.1.2 திருப்பிக் கொடுப்பதற்கான உரிமையுடன் விற்பனை

கூட்டுத்தாபனம் பின்வரும் சந்தர்ப்பங்களில் திருப்பிக் கொடுப்பதற்கான உரிமையுடன் உற்பத்திகளின் வாடிக்கையாளர்களுக்குக் கைமாற்றுகின்றது:

- விற்பனை செய்யப்பட்ட உற்பத்திகள் காலாவதியாகும் திகதியை நெருங்கியிருத்தல்
- உற்பத்திகள் வழங்கப்படும் சந்தர்ப்பத்தில் பழுதடைந்திருந்தல் அல்லது நிறம் மாறியிருத்தல்
- தவறொன்றின் காரணமாக பிழையான உற்பத்திகள் வழங்கப்பட்டிருத்தல்

திருப்பிக் கொடுப்பதற்கான உரிமையைக் கொண்ட அத்தகைய உற்பத்திகள் பின்வருமாறு கூட்டுத்தாபனத்தினால் ஏற்பிசைவு செய்யப்படும்;

- கூட்டுத்தாபனம் உரித்தைக் கொண்டிருப்பதற்கு எதிர்பார்க்கும் பரிசீலனைத் தொகையில் கைமாற்றப்பட்ட உற்பத்திகளின் வருவாய்; மற்றும்
- ஒரு மீளளிப்புப் பொறுப்பு; மற்றும்
- மீளளிப்புப் பொறுப்பைத் தீர்த்ததன் மீதமைவாக வாடிக்கையாளர்களிடமிருந்து உற்பத்திகளை அறவிடுவதற்கான உரிமையைக் கொண்ட ஒரு சொத்து (மற்றும் விற்பனைக் கிரயத்துக்கான ஏற்புடைய சீராக்கம்).

ஒவ்வொரு அறிக்கையிடும் காலப்பகுதியின் இறுதியிலும், அவசியமெனின், கைமாற்றப்பட்ட உற்பத்திகளுக்குப் பதிலாக உரித்தாக்குவதற்கு எதிர்பார்க்கப்படும் தொகைக்கான அதன் மதிப்பீட்டை கூட்டுத்தாபனம் இற்றைப்படுத்தும்.

மீளளிப்புத் தொகை பற்றிய எதிர்பார்ப்புகளில் மாற்றங்களுக்காக ஒவ்வொரு அறிக்கைத் திகதியின் இறுதியிலும் மீளளிப்புப் பொறுப்பின் அளவீட்டை கூட்டுத்தாபனம் இற்றைப்படுத்தும். ஏற்புடைய சீராக்கங்களை கூட்டுத்தாபனம் வருவாயாக (அல்லது வருவாயில் குறைவாக) ஏற்பிசைவு செய்யும்.

மீள்நிதியளிப்புப் பொறுப்பை தீர்த்த பின்னர் வாடிக்கையாளரிடமிருந்து உற்பத்திகளை பெறுவதற்கான கூட்டுத்தாபனத்தின் உரித்தாக ஏற்பிசைவு செய்யப்படும் ஒரு சொத்து அந்த உற்பத்தியை மீள்பெறுவதற்கு எதிர்பார்க்கப்படும் ஏதேனும் கிரயத்தைக்

கழித்து முன்னைய கொண்டுசெல்லும் தொகைக்கு ஏற்ப ஆரம்பத்தில் அளவிடப்படும். ஒவ்வொரு அறிக்கையிடும் காலப்பகுதியின் இறுதியிலும், திருப்பி அனுப்பப்படவேண்டிய உற்பத்திகள் பற்றிய எதிர்பார்ப்புகளில் மாற்றங்களிலிருந்து எழும் சொத்துகளின் அளவீட்டை கூட்டுத்தாபனம் இற்றைப்படுத்துதல் வேண்டும்.

## 5.2 ஏனைய வருமானம்

ஏனைய வருமானம் அட்டுறு அடிப்படையில் ஏற்பிசைவு செய்யப்படுகின்றது.

## 5.3 வழங்குனர்களிடமிருந்து வருமதியான கோரல்கள்

மேலதிக களஞ்சியப்படுத்தல், தாமதக் கட்டணங்கள், குறைவான வழங்கல் மற்றும் சேதங்களுக்காக வழங்குனரிடமிருந்து கிடைக்க வேண்டிய கோரல்கள் வருமானத்தின் நிச்சயமற்ற தன்மை காரணமாக நிதிக் கூற்றில் ஏற்பிசைவு செய்யப்படவில்லை. எனினும், வருமானம் கைவரப்பெறுதல் நிச்சயமாயின், கோரல் வருமானக் கூற்றில் ஏற்பிசைவு செய்யப்படுகின்றது.

## 5.4 செலவுகள்

வணிகத்தை நடத்துவதற்கு ஏற்படும் எல்லாச் செலவுகளும் ஆண்டுக்கான இலாபத்தைத் தீர்மானிக்கும்போது வருமானத்தில் பொறுப்பாக்கப்படுகின்றது. திருத்தங்களும் புதுப்பித்தல்களும் செலவினம் ஏற்பட்ட ஆண்டில் இலாப நட்டத்தில் பொறுப்பாக்கப்படுகின்றது.

### 5.4.1 நிதிச் செலவுகள்

கருதப்பட்ட பயன்பாட்டுக்கு அல்லது விற்பனைக்கு தயார்செய்வதற்கு அவசியமானவாறு கணிசமான காலத்தை ஏடுக்கும் சொத்தொன்றின் கொள்வனவு, நிர்மாணம் மற்றும் உற்பத்தியுடன் தொடர்பான நேரடி கடன்படல் கிரயங்கள் சம்பந்தப்பட்ட சொத்துகளின் கிரயத்தின் ஒரு பகுதியாக மூலதனமாக்கப்படுகின்றன. ஏனைய எல்லா கடன் கிரயங்களும் அவை நிகழ்ந்த காலப்பகுதியில் செலவில் இடப்படுகின்றது. கூட்டுத்தாபனத்தின் நிதிச் செலவுகள் மேலதிகப்பற்று வட்டி, நாணயக் கடிதம் திறத்தல் செலவுகள் மற்றும் கடன் வசதி உடன்படிக்கை கட்டணங்கள் ஆகியவற்றை உள்ளடக்குகின்றன.

### 5.4.2 மேந்தலைகளுக்கு இடையிலான ஒதுக்கீடு

சம்பந்தப்பட்ட செயற்பாடுகளைப் பகுப்பாய்வுசெய்த பின்னர் சத வீதத்தின் அடிப்படையில் SPC மற்றும் DHS ஆகியவற்றுக்கிடையில் மேந்தலைகள் ஒதுக்கப்பட்டுள்ளன.

நிதிக் கூற்றுகளில், மேந்தலைகள் ஒதுக்கீட்டு முறைமை பின்வருமாறு.

	DHS	SPC
(அ) ஆளணி வேதனங்கள்	56%	44%
(ஆ) பிரயாணச் செலவுகள்	10%	90%
(இ) வழங்கல்கள் மற்றும் தேவைப்பாடுகள்	25%	75%
(ஈ) திருத்தங்களும் பராமரிப்பும்	50%	50%
(உ) போக்குவரத்து, தொடர்பாடல் பயன்பாடுகள் மற்றும் ஏனைய சேவைகள்	50%	50%
(ஊ) ஆய்வுச் செலவு	65%	35%
(எ) மேலதிகப்பற்று வட்டி	உண்மையாது	உண்மையாது

## 6. நிதி கருவிகள் - ஆரம்ப ஏற்பிசைவு மற்றும் அதற்குப் பிந்திய அளவீடு

### 6.1 ஆரம்ப ஏற்பிசைவும் அளவீடும்

நிதிச் சொத்துகள் மற்றும் நிதிப்பொறுப்புகள் கருவியின் ஒப்பந்த ஏற்பாட்டின் ஒரு தரப்பாக நிறுவனம் ஆகின்றபோது ஏற்பிசைவு செய்யப்படுகின்றன. நிதிச் சொத்துகளின் வழக்கமான வழிவகை கொள்வனவுகளும் விற்பனைகளும் வணிகத் திகதியில் - சொத்தை கூட்டுத்தாபனம் கொள்வனவு செய்யும் அல்லது விற்பனை செய்யும் திகதியில் - ஏற்பிசைவு செய்யப்படுகின்றது.

ஆரம்ப ஏற்பிசைவின் போது, கூட்டுத்தாபனம் நிதிச் சொத்துகளின் அல்லது நிதிப் பொறுப்புகளின் நடுநிலைப் பெறுமதியிலும் நடுநிலைப் பெறுமதியில் இல்லாத நிதிச் சொத்துகள் அல்லது நிதிப் பொறுப்புகளைப் பொறுத்தவரை, கூட்டி அல்லது கழித்தும் அதிகரிக்கின்றதும் நிதிச் சொத்து

அல்லது நிதிப் பொறுப்பின் பெறுகை அல்லது வழங்கலுக்கு நேரடியாக சாட்டக்கூடியதுமான கொடுக்கல் வாங்கல் கிரயங்களையும் அளவிடுகின்றது.

#### 6.1.1 நிதிச் சொத்துகள்

##### 6.1.1.1 வகைப்படுத்தலும் அதனைத் தொடர்ந்த அளவீடும்

கூட்டுத்தாபனம் அதன் நிதிச் சொத்துகளை பின்வரும் அளவீட்டு வகுதிகளில் வகைப்படுத்துகின்றது

- இலாபம் மற்றும் நட்டத்தின் ஊடாக நடுநிலைப் பெறுமதி (FVPL)
- ஏனைய விபரமான வருமானம் ஊடாக நடுநிலைப் பெறுமதி (FVOCI); அல்லது
- தேய்மானக் கிரயம்.

கடன் மற்றும் உரிமைப்பங்கு கருவிகளுக்கான வகைப்படுத்தல் தேவைப்பாடுகள் கீழே விபரிக்கப்படுகின்றன:

கடன் கருவிகள்

கடன் கருவிகள் வழங்குனரின் பார்வையில் நிதிப் பொறுப்பொன்றைப் பூர்த்தி செய்யும் கருவிகள் ஆகும். கடன் கருவிகளின் வகைப்படுத்தலும் அதனைத் தொடர்ந்த அளவீடும் பின்வருவனவற்றில் தங்கியுள்ளது:

- i. சொத்தை முகாமைத்துவம் செய்வதற்காக கூட்டுத்தாபனத்தின் வணிக மாதிரி மற்றும்
- ii. சொத்தின் காசுப் பாய்ச்சல் சிறப்பம்சங்கள்

இந்தக் காரணிகளின் அடிப்படையில், கூட்டுத்தாபனம் அதன் கடன் கருவிகளை பின்வரும் மூன்று அளவீட்டு வகுதிகளில் ஒன்றாக வகைப்படுத்துகின்றது:

##### 6.1.1.1.1 தேய்மானக் கிரயம்

காசுப் பாய்ச்சல்கள் தனியாக முதல் மற்றும் வட்டிக் கொடுப்பனவுகளைப் (SPPI), பிரதிநிதித்துவப்படுமிடத்து ஒப்பந்தக் காசுப் பாய்ச்சலைச் சேகரிப்பதற்காக வைத்திருக்கும் சொத்துகளும் FVPL, இற்காக ஒதுக்கப்பட்டவையும் தேய்மானக் கிரயத்தில் அளவிடப்படுகின்றன. இந்த நிதிச் சொத்துகளிலிருந்து கிடைக்கும் வட்டி வருமானம் பயனுறுதியான வட்டி வீத முறையைப் பயன்படுத்தி “ஏனைய தொழிற்பாட்டு வருமானத்தில்” உள்ளடக்கப்படுகின்றது. கூட்டுத்தாபனம் தற்போது இந்த வகுதியின் கீழ் கையிலும் வங்கியிலும் உள்ள காசு, பணியாளர் கடன்கள், வணிக வருமதிகள் மற்றும் குறுகிய கால திறைசேரி உண்டியல்கள் ஆகியவற்றைக் கொண்டுள்ளது.

##### 6.1.1.1.2 ஏனைய விபரமான வருமானம் ஊடாக நடுநிலைப் பெறுமதி (FVOCI)

காசுப் பாய்ச்சல்கள் தனியாக முதல் மற்றும் வட்டிக் கொடுப்பனவுகளைப் பிரதிநிதித்துவப்படுமிடத்து ஒப்பந்தக் காசுப் பாய்ச்சலைச் சேகரிப்பதற்காக வைத்திருக்கும் சொத்துகளும் FVPL, இற்காக ஒதுக்கப்படாதவையும் ஏனைய விபரமான வருமானம் ஊடாக (FVOCI). நடுநிலைப் பெறுமானத்தில் அளவிடப்படுகின்றன. இலாபத்தில் அல்லது நட்டத்தில் ஏற்பிசைவு செய்யப்படும் சேத இழப்பு வருவாய் அல்லது நட்டங்கள், வட்டி வருவாய் மற்றும் கருவியின் தேய்மானக் கிரயத்தில் அந்நியச் செலாவணி வருவாய்கள் மற்றும் நட்டங்கள் நீங்கலாக முன்கொண்டு செல்லும் தொகைகளில் நகர்வுகள் OCI, ஊடாக மேற்கொள்ளப்படுகின்றன. நிதிச் சொத்து ஏற்பிசைவிலிருந்து நீக்கப்படும்போது, முன்னர OCI யில் ஏற்பிசைவு செய்யப்பட்ட திரண்ட வருவாய் அல்லது நட்டம் உரிமைப் பங்கிலிருந்து நட்டத்துக்கு மீள் வகைப்படுத்தப்படுவதுடன் இலாபம் அல்லது நட்டக் கூற்றில் ஏற்பிசைவிலிருந்து நீக்கப்படுகின்றது. இந்த நிதிச் சொத்துகளிலிருந்து கிடைக்கும் வட்டி வருமானம் பயனுறுதியான வட்டி வீத முறையைப் பயன்படுத்தி “ஏனைய தொழிற்பாட்டு வருமானத்தில்;” உள்ளடக்கப்படுகின்றது. கூட்டுத்தாபனம் தற்போது இந்த வகுதியின் கீழ் எவ்வித நிதிச் சொத்தையும் கொண்டிருக்கவில்லை



### 6.1.1.1.3 இலாபம் அல்லது நட்டம் ஊடாக நடுநிலைப் பெறுமதி

தேய்மானக் கிரயம் அல்லது FVOCI நிகரான பிரமாணங்களைப் பூர்த்தி செய்யாத சொத்துகள் இலாபம் அல்லது நட்டம் ஊடாக நடுநிலைப் பெறுமதியில் அளவிடப்படுகின்றன. பிரத்தியேகமாக இலாபம் அல்லது நட்டக் கூற்றில் சமர்ப்பிக்கப்படும். பின்னர் இலாபம் அல்லது நட்டம் ஊடாக நடுநிலைப் பெறுமதியில் அளவிடப்படுவதும் இழப்புக்காப்புத் தொடர்பின் ஒரு பகுதியாக இல்லாததுமான ஒரு கடன் முதலீட்டின் மீதான வருவாய் அல்லது நட்டம் நடுநிலைப் பெறுமதியில் ஒதுக்கப்பட்ட கடனிலிருந்து எழாதபோது அல்லது அவை வியாபாரத்துக்காக வைத்துக்கொள்ளாதபோது அது நிகழும் காலப்பகுதியில் இலாபம் அல்லது நட்டக் கூற்றில் சமர்ப்பிக்கப்படும் இலாபம் அல்லது நட்டத்தில் ஏற்பிசைவு செய்யப்படுகின்றது. இந்த நிதிச் சொத்துகளிலிருந்து கிடைக்கும் வட்டி வருமானம் பயனுறுதியான வட்டி வீத முறையைப் பயன்படுத்தி “ஏனைய தொழிற்பாட்டு வருமானத்தில்” உள்ளடக்கப்படுகின்றது. கூட்டுத்தாபனம் தற்போது இந்த வகுதியின் கீழ் எவ்வித நிதிச் சொத்தையும் கொண்டிருக்கவில்லை.

#### • வணிக மாதிரி:

காசுப்பாய்ச்சலை உருவாக்குவதற்காக கூட்டுத்தாபனம் சொத்துகளை எவ்வாறு முகாமைத்துவம் செய்கின்றது என்பதை வணிக மாதிரி பிரதிபலிக்கின்றது. அதாவது, கூட்டுத்தாபனத்தின் குறிக்கோள் சொத்துகளிலிருந்து ஒப்பந்த காசுப் பாய்ச்சலை மாத்திரம் சேகரிப்பதா அல்லது ஒப்பந்தக் காசுப் பாய்ச்சல் மற்றும் விற்பனைச் சொத்துகளிலிருந்து எழும் காசுப் பாய்ச்சலைச் சேகரித்தல் ஆகிய இரண்டுமே என்பது. இந்த இரண்டுமே பொருத்தமற்றதாயின், (உதாரணமாக, நிதிச் சொத்துகளை வியாபார நோக்கத்துக்காக வைத்திருத்தல்), நிதிச் சொத்துகள் ‘ஏனைய’ வணிக மாதிரியின் ஒரு பகுதியாக வகைப்படுத்தி FVPL இல் அளவிடப்படுகின்றது. சொத்துகளின் ஒரு தொகுதிக்கான வணிக மாதிரியை நிர்ணயிப்பதில் கூட்டுத்தாபனத்தினால் கவனத்தில் கொள்ளப்படும் காரணிகள் இந்தச் சொத்துகளுக்கான காசுப் பாய்ச்சல்கள் எவ்வாறு சேரிக்கப்பட்டன, பிரதான முகாமைத்துவ ஆளணியினருக்கு இந்தச் சொத்துகளுக்கான காசுப் பாய்ச்சல்கள் எவ்வாறு சொத்தின் செயலாற்றம் மதிப்பிடப்பட்டு அறிக்கை செய்யப்படுகின்றது, இடர்கள் எவ்வாறு மதிப்பிடப்பட்டு முகாமைத்துவம் செய்யப்படுகின்றன மற்றும் முகாமையாளர்களுக்கு எவ்வாறு நட்டஈடு வழங்கப்படுகின்றது போன்ற கடந்த கால அனுபவத்தை உள்ளடக்குகின்றது.

#### • முதல் மற்றும் வட்டியின் கொடுப்பனவுகள் மாத்திரம் (SPPI):

வணிக மாதிரி ஒப்பந்தக் காசுப் பாய்ச்சலைச் சேகரிப்பதற்கு சொத்துகளை வைத்திருத்தல் அல்லது ஒப்பந்தக் காசுப் பாய்ச்சல்களைச் சேகரித்து விற்பனை செய்தலாக இருக்குமிடத்து, நிதிக் கருவிகள் காசுப்பாய்ச்சல்கள் முதல் மற்றும் வட்டியின் கொடுப்பனவுகளை மாத்திரம் பிரதிபலிக்கின்றதா என கூட்டுத்தாபனம் மதிப்பிடுகின்றது (SPPI சோதனை). இந்த மதிப்பீட்டை மேற்கொள்வதில், ஒப்பந்தக் காசுப் பாய்ச்சல்கள் அடிப்படைக் கடன் வழங்கல் ஒழுங்குடன் ஏற்புடையதா என, அதாவது, பணத்தில் காலப் பெறுமதி, கடன் இடர், ஏனைய அடிப்படைக் கடன் இடர்கள் மற்றும் அடிப்படைக் கடன் வழங்கல் ஒழுங்குடன் ஏற்புடைய இலாப எல்லை ஆகியவற்றை வட்டி உள்ளடக்குகின்றதா என்பதை கூட்டுத்தாபனம் பரிசீலிக்கும். அடிப்படைக் கடன் வழங்கல் ஒழுங்குக்குப் பொருத்தமற்ற இடரை அல்லது மாற்றத்தை ஒப்பந்த நியதிகள் அறிமுகப்படுத்துமிடத்து, தொடர்பான நிதிச் சொத்து இலாபம் அல்லது நட்டத்தின் ஊடாக நடுநிலைப்பெறுமதியில் வகைப்படுத்தப்பட்டு அளவிடப்படுகின்றது.

சொத்துகளை முகாமைத்துவம் செய்வதற்கான வணிக மாதிரி மாறுகின்றபோது மாத்திரம் கூட்டுத்தாபனம் கடன் முதலீடுகளை மீள்வகைப்படுத்துகின்றது. மாற்றத்தைத் தொடர்ந்து முதலாவது அறிக்கை செய்யும் காலப்பகுதி ஆரம்பித்ததிலிருந்து மீள்வகைப்படுத்தல் இடம்பெறுகின்றது. அத்தகைய மாற்றங்கள் அடிக்கடி நிகழாதவையாகவும் அந்தக் காலப்பகுதியில் எதுவும் நிகழவில்லை எனவும் எதிர்பார்க்கப்படுகின்றது.

### 6.1.1.2 சேத இழப்பு

தேய்மானக் கிரயத்திலும் FVOCI இலும் கொண்டுசெல்லப்படும் கடன் கருவிச் சொத்துகளுடன் தொடர்பான எதிர்பார்க்கப்பட்ட கடன் இடர்களை (ECL) முன்னோக்கிப் பார்க்கும் அடிப்படையில் கூட்டுத்தாபனம் மதிப்பிடுகின்றது. கூட்டுத்தாபனம் ஒவ்வொரு அறிக்கைத் திகதியிலும் அத்தகைய நடடங்களுக்கு நடட ஏற்பாட்டை மேற்கொள்கின்றது. ECL இன் அளவீடு பின்வருவனவற்றைப் பிரதிபலிக்கின்றது:

- சாத்தியமான விளைவுகளின் வீச்சை மதிப்பிடுவதன் மூலம் நிர்ணயிக்கப்பட்ட ஒரு பக்கச் சார்பற்ற நிகழ்தகவு நிறையிடப்பட்ட தொகை
- பணத்தின் காலப் பெறுமதி மற்றும்
- அறிக்கைத் திகதியில் கடந்தகால நிகழ்வுகள், தற்போதைய நிலைமைகள் மற்றும் எதிர்கால பொருளாதார நிலைமைகளின் எதிர்வுகூறல்கள் தகாத செலவுகள் அல்லது முயற்சி இன்றி கிடைக்கக்கூடியதாக உள்ள நியாயமானதும் ஆதரவானதுமான தகவல்.

கோவிட் 19 தொற்றுச் சூழ்நிலையின் தாக்கம் காரணமாக, 2020.12.31 இல் கணிக்கப்பட்ட தவணை தவறுகை நிகழ்தகவு (PD), தவணை தவறுகை நடடம் (LGD) மற்றும் பொருளாதாரக் காரணி சீராக்கல்கள் (EFA) 2020 டிசம்பர் 31 இல் இருந்தவாறாக கூட்டுத்தாபனத்துக்கான “வணிக வருமதிகள் மீதான சேத இழப்புக்கான ஏற்பாட்டின்” கணிப்பில் பரிசீலிக்கப்பட்டு, அத்தகைய ஏற்பாட்டை கணிசமான அளவு அதிகரிக்க வேண்டி ஏற்பட்டது. இந்த வெளிப்படுத்தல், இலங்கை பட்டயக் கணக்காளர்கள் நிறுவகத்தினால் வெளியிடப்பட்ட “கோவிட் - 19 தொற்றுநோய்: நிதி அறிக்கையில் மீதான விளைவு பற்றிய வழிகாட்டல் குறிப்புகளை” அடிப்படையாகக் கொண்டதாகும்

#### 6.1.1.2.1 எதிர்பார்த்த கடன் நடட (ECL) படி அளவீடு

தேய்மானக் கிரயத்திலும் FVOCI, லும் அளவிடப்படும் நிதிச் சொத்துகளுக்கான எதிர்பார்த்த கடன் இடர் ஏற்பாட்டின் அளவீடு எதிர்கால பொருளாதார நிலைமைகளையும் கடன் நடடத்தையையும் பற்றிய சிக்கலான மாதிரிகளையும் கணிசமான ஊகங்களையும் தேவைப்படுத்தும் ஒரு விடயப்பரப்பாகும். (உதாரணம்: வாடிக்கையாளர்கள் தவணை தவறுதல் மற்றும் அதன் விளைவான நடடங்களின் சாத்தியம்). பின்வருவன போன்ற ECL களை அளவிடுவதற்கான கணக்கீட்டுத் தேவைப்பாடுகளைப் பிரயோகிப்பதில் பல கணிசமான தீர்மானங்களும் தேவைப்படுகின்றன:

- கடன் இடர் கணிசமாக அதிகரிப்பதை நிர்ணயிப்பதற்கான பிரமாணம்;
- ECL இன் அளவீட்டுக்காக பொருத்தமான மாதிரிகளையும் ஊகங்களையும் தெரிவுசெய்தல்;
- ஒவ்வொரு வகையான உற்பத்திக்கும்/ சந்தைக்கும் தொடர்பான ECL, ற்கும் முன்னோக்கி எதிர்பார்க்கும் சூழ்நிலைகளின் பல தொடர்பான நிறையிடல்களைத் தாபித்தல் மற்றும்
- ECL ஐ அளவிடும் நோக்கங்களுக்காக ஒத்த நிதிச் சொத்துகளின் தொகுதியைத் தாபித்தல்.

ECL அளவீட்டுக்காக கூட்டுத்தாபனத்தினால் மேற்கொள்ளப்பட்ட தீர்மானங்களும் மதிப்பீடுகளும் பின்வருமாறு;

- தவணை தவறுகைக்கான நிகழ்தகவு (PD), நடடம் வழங்கப்பட்ட தவணை தவறுகை (LGD) மற்றும் பொருளாதாரக் காரணிச் சீராக்கம் (EFA). ஆகியவற்றின் கழிவிடப்பட்ட உற்பத்தி எதிர்பார்த்த கடன் இடர் ஆகும். அடுத்த 12 மாதங்களில் அல்லது கடப்பாட்டின் எஞ்சியுள்ள காலப்பகுதியில் கடனாளி நிதியியல் கடப்பாட்டில் தவணை தவறுதலை PD பிரதிநிதித்துவப்படுத்துகின்றது.
- ஒரு தவணை தவறுதல் மீதான நடடத்தின் அளவு பற்றிய கூட்டுத்தாபனத்தின் எதிர்பார்ப்பை LGD பிரதிநிதித்துவப்படுத்துகின்றது. கடனின் எஞ்சியுள்ள எதிர்பார்ப்புக் காலப்பகுதியில் தவணை தவறுகை இடம்பெறின், எதிர்பார்க்கப்படும் நடடத்தின் சதவீதம் ஆயுட்கால LGD ஆகக் காணப்படுமிடத்து, ஆயுட்கால அடிப்படையில் LGD கணிக்கப்படுகின்றது.

- கூட்டுத்தாபனம் 8 வருடங்களுக்கான வரலாற்று ரீதியான பொருளாதார வளர்ச்சித் தரவுகளை அடிப்படையாகக் கொண்டு 5 வருடங்களுக்கான பொருளாதார வளர்ச்சியை எதிர்வுகூறுவதுடன் கூட்டுத்தாபனத்தின் மீது பொருளாதாரத் தாக்கத்தின் நிறையிடப்பட்ட நிகழ்தகவைப் பயன்படுத்தி பொருளாதாரக் காரணி சீராக்கம் (EFA) மேற்கொள்ளப்படுகின்றது. பிரதான வாடிக்கையாளர்களின் தன்மை காரணமாக கூட்டுத்தாபனத்தின் வளர்ச்சியைப் பாதிக்கும் பிரதான காரணியாக இலங்கையின் பொருளாதார வளர்ச்சி EFA இற்காகப் பயன்படுத்தப்படுகின்றது.

#### 6.1.1.3 ஏற்பிசைவிலிருந்து நீக்குதல்

சொத்துகளிலிருந்து காசுப் பாய்ச்சல்களைப் பெறுவதற்கான ஒப்பந்த ரீதியான உரிமை காலாவதியாகின்றபோது, அல்லது அவை மாற்றப்பட்டு, (i) உடைமையின் எல்லா இடர்களையும் வழங்கல்களையும் கூட்டுத்தாபனம் கணிசமான அளவில் மாற்றுகின்றபோது, அல்லது (ii) சொத்தின் உடைமை மற்றும் கடப்பாட்டின் எல்லா இடர்களையும் வழங்கல்களையும் கணிசமான அளவில் கூட்டுத்தாபனம் மாற்றாமலும் தன்வசம் வைத்திருக்காமலும் உள்ளபோது, நிதிச் சொத்துகள் அல்லது அதன் ஒரு பகுதி ஏற்பிசைவிலிருந்து நீக்கப்படுகின்றது.

சொத்துகளிலிருந்து காசுப் பாய்ச்சல்களைப் பெறுவதற்கான ஒப்பந்த ரீதியான உரிமைகளை கூட்டுத்தாபனம் கொண்டுள்ளபோது, அது கொடுக்கல் வாங்கல்களை மேற்கொள்கின்றது. ஆனால், ஏனைய அந்தக் காசுப்பாச்சல்களுக்குச் செலுத்துவதற்கு ஒப்பந்தக் கடப்பாட்டைக் கருதுவதுடன் எல்லா இடர்களையும் வெகுமதிகளையும் கணிசமான அளவு மாற்றுகின்றது. இந்த கொடுக்கல் வாங்கல்கள் பின்வரும் சந்தர்ப்பங்களில் ஏற்பிசைவிலிருந்து நீக்கப்படுகின்ற 'ஊடு செல்லும்' (pass through) மாற்றமாக கணக்கில் கொள்ளப்படுகின்றன:

- சொத்துகளிலிருந்து சமமான தொகைகளைச் சேகரிக்காதவிடத்து, கொடுப்பனவை மேற்கொள்வதற்கான கடப்பாடு இல்லை;
- சொத்துகளை விற்பனை செய்வதிலிருந்து அல்லது வாக்குறுதியளிப்பதிலிருந்து தவிர்க்கப்பட்டுள்ளது மற்றும்
- அது ஏனைய சொத்துகளிலிருந்து சேகரிக்கும் ஏதேனும் காசை சாதன தாமதமின்றி அனுப்பிவைப்பதற்கான கடப்பாட்டைக் கொண்டுள்ளது.

#### 6.1.2 நிதிப் பொறுப்புகள்

##### 6.1.2.1 வகைப்படுத்தலும் அதனைத் தொடர்ந்த அளவீடும்

தற்போதைய மற்றும் முன்னைய காலப்பகுதியில், இலாபம் மற்றும் நட்டத்தின் ஊடாக நடுநிலைப் பெறுமதியில் நிதிப் பொறுப்புகள் நீங்கலாக, நிதியியல் பொறுப்புகள் பின்னர் தேய்மானக் கிரயத்தில் அளவிடப்படுவதாக வகைப்படுத்தப்படுகின்றன. இந்த வகைப்படுத்தல் துணை அம்சங்கள் (derivatives) வணிகத்துக்காக வைத்திருக்கும் நிதிப் பொறுப்புகள் மற்றும் ஆரம்ப ஏற்பிசைவிலிருந்தவாறு அத்தகைய ஏனைய ஒதுக்கப்பட்ட நிதிப் பொறுப்புகள் ஆகியவற்றுக்கு பிரயோகிக்கப்படுகின்றது.

இலாபம் அல்லது நட்டத்தின் ஊடாக நடுநிலைப் பெறுமதியில் ஒதுக்கப்பட்ட நிதிப் பொறுப்புகள் மீதான வருவாய்கள் அல்லது நட்டங்கள் சந்தை இடருக்கும் பகுதியளவில் ஏனைய விரிவான வருமானத்திலும் (சந்தை இடருக்கு அதிகரிப்பைக் கொடுக்கும் சந்தை நிலைமைகளில் ஏற்படும் மாற்றத்துக்கு சாட்ட முடியாத தொகையாக நிர்ணயிக்கப்படும் பொறுப்பின் கடன் இடரில் மாற்றத்துக்கு சாட்டப்படும் நிதிப் பொறுப்பின் நியாயப் பெறுமதியில் மாற்றத்தின் தொகை) பகுதியளவில் இலாபத்தில் அல்லது நட்டத்திலும் (பொறுப்பின் நடுநிலைப் பெறுமதியில் எஞ்சியுள்ள மாற்றத்தின் அளவு) சமர்ப்பிக்கப்படுகின்றன. அத்தகைய சமர்ப்பித்தல் கணக்கீட்டு ஒவ்வாமை ஒன்றை ஏற்படுத்தாவிடத்து அல்லது விரிவாக்காதவிடத்து, பொறுப்பின் கடன் இடருக்கு சாட்டக்கூடிய வருவாய்கள் மற்றும் நட்டங்களும் இலாபத்தில் அல்லது நட்டத்தில் சமர்ப்பிக்கப்படுகின்றன. கூட்டுத்தாபனத்தின் நிதிப் பொறுப்புகள் வணிக மற்றும் ஏனைய சென்மதிகள், வங்கி மேலதிகப் பற்றுக்கள் ஆகியவற்றை உள்ளடக்குகின்றன.

### 6.1.2.2 ஏற்பிசைவிலிருந்து நீக்குதல்

ஒரு நிதிப் பொறுப்பு பூர்த்தியடைகின்றபோது (அதாவது, ஒப்பந்தத்தில் குறித்துரைக்கப்பட்ட கடப்பாடு நிறைவேற்றப்படும்போது, இரத்துச்செய்யப்படும்போது அல்லது காலாவதியாகின்றபோது) அது ஏற்பிசைவிலிருந்து நீக்கப்படுகின்றது.

## 6.2 அளவீட்டு முறைகள்

தேய்மானக் கிரயம் மற்றும் பயனுறுதியான வட்டி வீதம்

ஆரம்ப ஏற்பிசைவில் நிதிச் சொத்தை அல்லது நிதிப் பொறுப்பை அளவிட்டு, முதல் கொடுப்பனவுகளைக் கழித்து, ஆரம்பத் தொகைக்கும் முதிர்ச்சித் தொகைக்கும் இடையிலான ஏதேனும் வேறுபாட்டின் பயனுறுதியான வட்டி முறையைப் பயன்படுத்தி திரண்ட தேய்மானத்தைக் கூட்டி அல்லது கழித்து, நிதியியல் சொத்துகளுக்கு ஏதேனும் நட்ட ஏற்பாட்டுக்கு சீராக்கம் செய்வதே தேய்மானக் கிரயம் ஆகும்.

நிதிச் சொத்தின் மொத்த கொண்டு செல்லும் தொகைக்கு (அதாவது, ஏதேனும் சேத இழப்பு ஏற்பாட்டுக்கு முன்னர் அதன் தேய்மானக் கிரயம்) அல்லது நிதிப் பொறுப்பின் தேய்மானக் கிரயத்துக்கு நிதிச் சொத்தின் அல்லது பொறுப்பின் எதிர்பார்த்த ஆயுட்காலத்தில் உத்தேச எதிர்கால காசுக் கொடுப்பனவுகளுக்கு அல்லது பெறுகைகளுக்கு மிகச் சரியாகக் கழிவிட்ட வீதமே பயனுறுதியான வட்டி வீதமாகும்.

## NOTE 7

	2020	2019
	ரூபா.	ரூபா.
<b>வருவாய்</b>		
<b>வருவாய் - SPC</b>		
மொத்த வர்த்தகம்	2,981,077,812	3,059,279,837
முசுளு விற்பனைகள்	134,564,549	133,879,235
ஒசசல விற்பனைகள் (குறிப்பு 30)	5,615,646,408	5,687,027,913
கைவரப்பெறாத இலாபத்துக்கு ஏற்பாடு	(1,125,679)	8,377,304
கடன் காப்புறுதி	2,880,235	2,389,328
விசேட கட்டளை இறக்குமதிகள்	-	-
வழங்குனர்களிடமிருந்து கிடைத்த கோரிக்கைகள்	65,003,766	33,896,907
<b>மொத்தம்</b>	<b>8,798,047,091</b>	<b>8,924,850,525</b>
<b>வருவாய் - DHS</b>		
இறக்குமதி வழங்கல்கள்	29,313,911,102	23,389,251,096
உள்நாட்டு வழங்கல்கள்	18,510,516,508	10,853,762,880
ஊர்ரு வழங்கல்கள்	5,952,835,591	8,340,937,739
வழங்குனர்களிடமிருந்து கிடைத்த கோரல்கள்	398,088,092	270,280,523
தாமதித்த வழங்கல்களுக்கான தண்டங்கள்	148,213,322	105,427,569
<b>மொத்தம்</b>	<b>54,323,564,615</b>	<b>42,959,659,808</b>
<b>மொத்த வருவாய்</b>	<b>63,121,611,706</b>	<b>51,884,510,333</b>

## NOTE 7.1

## திருப்பலுக்கான உரிமையுடன் விற்பனை

கூட்டுத்தாபனத்துக்கான திருப்பல்கள் விற்பனையுடன் ஒப்பிடும்போது பொருட்படுத்த முடியாதவையாகும். எனினும், அத்தகைய விற்பனைத் திருப்பல்களின் நிகழ்தகவையும் ஏதேனும் அத்தகைய சாதன தாக்கத்தைத் திருத்துவதற்கான தேவையையும் கூட்டுத்தாபனம் கண்காணிக்கும்.

## NOTE 8

	2020	2019
	ரூபா.	ரூபா.
<b>விற்பனைக் கிரயம் / நேரடிச் செலவுகள் - DHS</b>		
<b>வருவாய்</b>	<b>54,323,564,615</b>	<b>42,959,659,808</b>
<b>நேரடிக் கிரயம்</b>		
DHS வழங்கல்கள் C & F பெறுமதி	27,265,309,832	21,115,681,400
சுங்கத் தீர்வைகளும் வரிகளும்	631,465,369	479,574,326
உள்நாட்டு வழங்கல்களின் கிரயம்	17,799,064,813	10,447,478,093
ஊர்ரு இறக்கான ஊர்ரு கொள்வனவுகள்	5,723,880,376	8,020,132,441
<b>மொத்தம்</b>	<b>51,419,720,390</b>	<b>40,062,866,261</b>
விடுவீதல் கட்டணங்கள் (வங்கி கட், முத்திரை, தரகு, ஓண உடப போன்றவை)	485,821,427	295,424,446
இறக்குதல் கட்டணம்	60,287,195	25,851,823
இறக்குமதி அனுமதிப்பத்திரக் கட்டணம்	126,640,396	67,936,297
வழங்கல்களுக்கான கழிப்பனவுகள் - CPU	12,393,755	50,154,910
<b>மொத்தம்</b>	<b>685,142,773</b>	<b>439,367,475</b>
கழிக்க: இடைப்போக்கிலுள்ள இருப்பு	1,196,371,305	260,081,054
நேரடிச் செலவுகள்/ விற்பனைக் கிரயம்	50,908,491,858	40,242,152,683
<b>மொத்த இலாபம் :: மிகை</b>	<b>3,415,072,757</b>	<b>2,717,507,125</b>

**NOTE 9**

விற்பனைக் கிரயம் - SPC	மொத்த	ஒசசல	மொத்த	மொத்த
	வியாபாரம்	வியாபாரம்	வியாபாரம்	வியாபாரம்
	ரூபா.	ரூபா.	SPC - 2020	SPC - 2019
	ரூபா.	ரூபா.	ரூபா.	ரூபா.
ஆண்டின் தொடக்கத்தில் வியாபார இருப்பு	1,510,211,303	1,197,408,594	2,707,619,897	2,678,239,669
<b>கூட்டுக :</b>				
இறக்குமதி செய்யப்பட்ட மருந்துகள்	2,577,032,563		2,577,032,563	2,387,114,156
ஆய்வுகூட நுகர்வுகள்	4,481,303		4,481,303	1,501,539
உள்நாட்டுக் கொள். (ஸ்ரீஊ கேள்விகள்)	1,425,224,619		1,425,224,619	1,467,085,053
ஆய்வுகூட பரிசோதனைக் கட்டணம்	-	-	-	-
C.P.U - கொள்வனவுகள்	331,857,819		331,857,819	353,128,610
உள்நாட்டுக் கொள். (ஒசசல)(குறி.30.1)	-	2,206,092,540	2,206,092,540	2,414,161,675
மாற்றல்கள் (குறிப்பு 30.1)	(2,568,979,846)	2,568,979,846	-	-
<b>விற்பனைக்குக் கிடைத்த இருப்பு</b>	<b>3,279,827,762</b>	<b>5,972,480,980</b>	<b>9,252,308,742</b>	<b>9,301,230,703</b>
கழிக்க: ஆண்டிறுதியில் வியாபார இருப்பு	1,531,716,016	1,284,852,160	2,816,568,177	2,759,631,088
<b>விற்பனை, மாற்றல்கள் கிரயம்</b>	<b>1,748,111,746</b>	<b>4,687,628,820</b>	<b>6,435,740,565</b>	<b>6,541,599,615</b>

**NOTE 10**

குளுக்கோஸ், ஜீவனி மற்றும் BB கிறீம் ஆகியவற்றின் உற்பத்திக் கிரயம்	2020	2019
	ரூபா.	ரூபா.
மூலப்பொருட்களின் ஆரம்ப இருப்பு	2,056,396	1,648,357
கூட்டுக: மூலப்பொருட்கள் கொள்வனவு	35,333,552	30,233,788
கழிக்க: மூலப்பொருட்களின் இறுதி இருப்பு	1,148,181	2,056,396
நுகரப்பட்ட மூலப்பொருட்களின் கிரயம்	36,241,767	<b>29,825,749</b>
கூட்டுக: உற்பத்திக் கிரயம் (குறிப்பு 10.1)	77,017,327	72,783,944
பொருட்களின் உற்பத்தி	113,259,094	<b>102,609,693</b>
<b>ORS வியாபாரம்</b>	<b>2020</b>	<b>2019</b>
	ரூபா.	ரூபா.
ஆரம்ப இருப்பு (முடிவுப் பொருட்கள்)	431,493	1,917,263
கூட்டுக: பொருட்களின் உற்பத்திக் கிரயம்	113,259,094	102,609,693
கழிக்க: இறுதி இருப்பு (முடிவுப் பொருட்கள்)	1,059,986	431,493
விற்பனைக் கிரயம்	112,630,601	<b>104,095,463</b>
விற்பனைகள்	134,564,549	133,879,235
கழிக்க: விற்பனைக் கிரயம்	112,630,601	104,095,463
மொத்த இலாபம்	21,933,948	<b>29,783,773</b>

**NOTE 10.1**

	2020 ரூபா.	2019 ரூபா.
<b>உற்பத்திக் கிரயம்</b>		
சம்பளங்கள், கூலிகள்	29,856,247	24,592,472
மேலதிக நேர வேலை	3,012,006	2,652,772
சீருடைகள்	618,556	397,668
பணியாளர் காப்புறுதி	367,197	402,297
சேமலாப நிதி (ஊ.சே.நி, ஊ.ந.நி)	3,531,798	2,930,514
வருடாந்த மிகையுதியம்	432,000	424,697
வரவு மிகையுதியம்	890,400	785,100
வருடாந்த ஊக்குவிப்பு மிகையுதியம்	2,274,321	5,008,739
பணியாளர் நலன்புரி	1,271,183	1,449,642
மருத்துவச் செலவுகள்	479,352	481,714
மின்வலு	4,208,003	3,716,792
தேய்வு	12,708,553	11,482,538
திருத்தங்களும் பராமரிப்பும்	1,629,287	2,164,135
பயன்படுத்திய பொதியிடல் பொருட்கள்	15,738,424	16,294,865
<b>மொத்தம்</b>	<b>77,017,327</b>	<b>72,783,944</b>

**NOTE 11**

	2020 ரூபா.	2019 ரூபா.
<b>மிற தொழிற்பாட்டு வருமானம்</b>		
SPC		
கேள்விப்பத்திரங்கள் விற்பனை	79,922,549	53,498,408
கிடைத்த வாடகை	678,122	871,114
திறைசேரி உண்டியல் வட்டி	6,234,105	6,504,495
மிஞ்சுபொருள் விற்பனை	106,836	379,044
நிதி முகாமைத்துவ வருமானம்	33,616,653	-
நானாவித வருமானம்	10,533,743	9,365,281
விடுமுறை விடுதி வருமானம்	343,125	1,261,700
முன்தகுதிக் கட்டணம்	1,268,250	322,250
மாதிரி பரிசோதனை வருமானம்	2,414,553	4,761,281
அந்நிய செலாவணி இலாபம்/ நட்டம்	20,929,804	5,223,792
வழங்குனர் மாநாடு	175,000	10,652,350
திரும்பிய காசோலை/ தாமதங்கள் வட்டி	2,444,472	3,615,374
நிலை. சொத்து கையுதிர்ப்பு மீதான இலாபம்	-	209,841
<b>மொத்தம்</b>	<b>158,667,212</b>	<b>96,664,931</b>
DHS		
அந்நிய செலாவணி இலாபம்/ நட்டம்	128,695,911	9,077,341
<b>மொத்தம்</b>	<b>128,695,911</b>	<b>9,077,341</b>
<b>மூல மொத்தம்</b>	<b>287,363,124</b>	<b>105,742,272</b>

NOTE 12

நிர்வாகச் செலவுகள்	SPC விபாயாரம்		மொத்த விபாயாரம்		மொத்த விபாயாரம்		மொத்த விபாயாரம்	
	ஒகசல சூபா.	O.R.S சூபா.	மரும அளவு சூபா.	SPC சூபா.	DHS சூபா.	2020 சூபா.	2019 சூபா.	
ஆளணி ஊதியங்கள்								
சம்பளம், கூலி, படிசன்	399,049,904	-	245,229,621	644,279,525	312,110,427	956,389,952	786,727,155	
மேலதிக நேரம்	27,668,689	-	17,632,490	45,301,179	11,754,993	57,056,172	51,230,300	
பணியாளர் பயிற்சிச் செலவுகள்								
சீருடைகள்	3,481,711	-	251,002	251,002	319,458	570,460	6,059,937	
பணியாளர் காப்புறுதி	4,100,785	-	750,339	4,232,050	954,977	5,187,027	5,381,028	
சேமலாப நிதியம் (ஊ.ச.நி, ஊ.ந.நி)	46,611,026	-	3,835,975	7,936,760	4,882,150	12,818,910	13,675,473	
வருடாந்த மிகையூதியம்	4,999,747	-	28,825,553	75,436,579	36,687,068	112,123,647	92,892,960	
மாதாந்த வரவு மிகையூதியம்	11,113,150	-	3,145,018	8,144,765	4,002,750	12,147,515	12,236,687	
விளையாட்டுக் கழக செலவுகள்								
ஆண்டு செயலாக்க மிகையூதியம்	28,538,075	-	186,001	186,001	236,729	422,730	3,010,647	
பணிக்கொடை (குறிப்பு 26.3)								
காணி, வீட்டுக் கடன் வட்டி	3,611,538	100,479	16,954,763	45,492,837	21,578,789	67,071,626	149,785,363	
ஞ்ஊ ஆண்டு விழாக் கொடுப்பனவு								
மரணப் பணிக்கொடை								
மொத்தம்	529,174,625	100,479	355,525,730	884,800,834	441,800,935	1,326,601,769	1,200,918,779	
பிரயாணச் செலவுகள்								
வெளிநாட்டுப் பிரயாணம் - ஏனையோர்								
உள்நாட்டுப் பிரயாணம் - ஏனையோர்	967,683	1,690	15,520,215	16,489,588	1,724,468	18,214,056	3,652,528	
மொத்தம்	967,683	1,690	15,614,152	16,583,525	1,734,906	18,318,431	5,812,292	
வழங்கல்களும் தேவைகளும்								
அச்சிடலும் எழுதுகருவிகளும்	6,642,612	1,092,198	11,806,183	19,540,992	3,935,394	23,476,387	22,573,391	
சபைக் கூட்டச் செலவுகள்								
விருந்துபசாரம் - ஏனையோர்								
மோட்டார் வாகனத் திருத்தங்கள்								
ஏரியோருளும் உராய்வு நீகிகளும்								
வாகன அனுமதிப்பத்திரக் கட்டணங்கள்								
மொத்தம்	6,642,612	1,092,198	31,696,287	39,431,096	10,565,429	49,996,525	46,626,213	
திருத்தங்களும் பராமரிப்பும்								
கட்டிடங்கள்	1,997,123	-	3,341,096	5,338,218	3,341,096	8,679,314	10,236,917	
தளபாடம், பொருத்திகள், உபகரணங்கள்	3,051,034	-	4,399,300	7,450,334	4,399,300	11,849,634	11,508,425	
கணினி	245,160	-	3,851,389	4,096,549	3,851,389	7,947,938	7,596,906	
மொத்தம்	5,293,317	-	11,591,784	16,885,101	11,591,784	28,476,886	29,342,248	



## NOTE 12

நிர்வாகச் செலவுகள்	SPC வியாயரம்				மொத்த வியாயரம் 2019 ரூபா.
	ஒசசல ரூபா.	O.R.S ரூபா.	பரும அளவு ரூபா.	மொத்த வியாயரம் DHS ரூபா.	
போக்குவரத்து, தொடர்பாடல், பயன்பாடுகள் மற்றும் ஏனைய சேவைகள்					
வாடகை/ROU சொத்து தேய்மானம் (குறிப்பு 17.2)	25,056,301	-	2,643,287	-	27,699,588
குத்தகை வாடகை காலத்தேய்மானம்	618,474	-	160,000	-	778,474
வீதங்களும் வரிகளும்	945,110	-	593,537	593,537	2,132,183
நீர்க்கட்டணம்	986,212	99,517	510,412	510,412	2,106,552
மின்சாரம்	21,893,434	-	13,257,533	13,257,533	48,408,501
தபால், தந்தி, தொலைபேசிக் கட்டணம்	3,909,905	107,855	6,376,438	6,376,438	16,770,636
வியாயார சந்தா, பருவ இதழ், வெளியீடுகள்	288,320	-	106,050	106,050	500,420
தொழில்சார் கட்டணங்கள்	-	-	488,391	488,391	976,783
காப்புறுதி	-	-	2,406,771	2,406,771	4,813,542
பத்திரிகை அறிவித்தல்கள்	-	-	4,396,123	10,257,620	14,653,743
பாதுகாப்புச் சேவைகள்	23,126,595	583,236	6,201,257	6,201,257	36,112,345
தேய்வு	29,087,289	-	24,733,309	24,733,309	78,553,908
காலத்தேய்மானம் - கணனி மென்பொருள்	700,166	-	-	700,166	-
மருந்துகளுக்கான அனுமதிக்க கட்டணங்கள்	1,056,264	-	15,344,785	-	16,401,049
பலதரப்பட்ட செலவுகள்	185,353	15,600	157,059	73,910	431,922
பணியாளர் கட்டணம்	-	-	310,000	310,000	620,000
கணக்காய்வுக் கட்டணங்கள்	-	-	1,285,298	1,285,298	2,570,595
கேள்விப்பத்திர சபை கூட்டச் செலவு	-	-	3,393,060	7,917,140	11,310,200
பணியாளர் நலன்புரி	18,605,153	-	12,419,081	15,806,103	46,830,337
பணியாளர் மருந்துவச் செலவுகள்	5,512,982	-	3,477,875	4,426,387	13,417,244
நன்கொடைகள்	-	-	3,683,694	-	3,683,694
விடுமுறை சுற்றுலா விடுதிச் செலவு	-	-	425,927	542,089	968,016
மொத்தம்	131,971,558	806,208	102,369,885	95,292,244	330,439,895
மொத்த நிர்வாகச் செலவுகள்	674,049,794	2,000,575	516,797,838	560,985,298	1,619,555,258

**NOTE 13**

பிற தொழிற்பாட்டுச் செலவுகள்	SPC விபாயாரம்				மொத்த விபாயாரம் 2019 ரூபா.
	ஒசல ரூபா.	O.R.S ரூபா.	பரும அளவு ரூபா.	மொத்த விபாயாரம் SPC ரூபா.	
விநியோகச் செலவுகள்	-	-	6,866,117	6,866,117	38,307,518
விற்பனை ஊக்குவிப்புச் செலவுகள்	-	-	1,324,509	1,324,509	2,271,158
மருந்தெழுதுவர போக்குவரத்துக் கட்டணங்கள்	-	-	13,189,923	13,189,923	13,549,365
அறவிடமுடியாக் கடன் ஏற்பாடு	-	-	24,235,111	24,235,111	677,547,654
ஒசல விற்பனை மீது கழிவு	-	-	9,391,436	9,391,436	7,084,105
மேலதிக கழிவுகள்	-	-	106,742,654	106,742,654	94,925,447
சேர் பெறுமதி வரி	-	2,573,925	-	2,573,925	17,611,136
விநியோகத்தர் மாநாடு	-	-	-	-	44,000
கையிருப்பு நட்டங்கள்	-	1,137,164	-	1,137,164	1,094,106
இருப்புத் திருத்தம் (மிகை / குறைபாடு)	(6,188)	(1,966)	(8,154)	(8,154)	334,510
காலாவதி, சேதமான மருந்து ஏற்பாடு	8,764,486	94,879,782	103,644,268	103,644,268	51,676,681
காலாவதி, சேதமான மருந்து ஏற்பாடு -ஊர்து முத்திரைக் கட்டணம்	-	-	-	93,389,052	58,855,606
தாபித்தல் செலவுகள்	-	460,200	460,200	460,200	507,430
கனரூபியப்படுத்தல் கட்டணங்கள்	-	318,630	318,630	318,630	6,165,615
நாளாவித பொதுமீடல் பொருட்கள்	11,603,957	-	4,741,451	4,741,451	3,076,746
மொத்தம்	20,362,255	261,198,684	281,560,939	679,544,244	984,745,738
ஆராய்ச்சியும் அபிவிருத்தியும்	-	7,266	7,266	13,493	10,343
சோதனைக்கான மருந்துகள்	-	327,020	327,020	607,322	641,120
மாதிரிச் சோதனைக் கட்டணம்	-	6,313	6,313	11,723	-
மொத்தம்	-	340,598	340,598	632,539	651,463
பிற தொழிற்பாட்டுச் செலவுகளின் மொத்தம்	20,362,255	261,539,282	281,901,537	680,176,783	985,397,201

**NOTE 14**

நதிச் செலவுகள்	SPC விபாயாரம்				மொத்த விபாயாரம் 2019 ரூபா.
	ஒசல ரூபா.	O.R.S ரூபா.	பரும அளவு ரூபா.	மொத்த விபாயாரம் SPC ரூபா.	
வ.மே.ப. வட்டி	-	-	104,262	104,262	317,470,491
ஆண்டுக்கான குத்தகை வட்டிக் கட்டணம் (ரூபியு 172)	-	-	8,326,647	8,326,647	8,777,063
வங்கிக் கட்டணங்கள்	-	2,261,061	2,261,061	2,261,061	1,985,844
மொத்த நதிச் செலவு	-	10,691,970	10,691,970	686,774,071	328,233,398

	<b>NOTE 15</b>	
	<b>2020</b>	<b>2019</b>
	<b>ரூபா.</b>	<b>ரூபா.</b>
<b>வரிச்செலவுகளின் பிரதான ஆக்கக்கூறுகள்</b>		
நடைமுறை வரிச்செலவுகள் (குறிப்பு 15.1)	664,702,039	594,548,274
முன்னைய ஆண்டின் ஏற்பாடுகளில் மிகை/ குறை ஏற்பாடு	12,423,221	(150,530)
சீரா. தற்காலிக வேறுபாடுகளின் ஆரம்பம் - திரும்பல் தொடர்பான பிற்போடப்பட்ட வரி வருமானம்/ செலவுகள் (குறிப்பு 20)	(100,724,309)	(82,172,751)
<b>வரிச்செலவுகள்</b>	<b>576,400,951</b>	<b>512,224,994</b>

	<b>NOTE 15.1</b>	
	<b>2020</b>	<b>2019</b>
	<b>ரூபா.</b>	<b>ரூபா.</b>
<b>வருமான வரிச் செலவுகளை கணக்கீட்டு இலாபத்துடன் இணக்கம் செய்தல்</b>		
வரிக்கு முந்திய இலாபம்	2,545,624,468	2,176,094,213
அனுமதிக்க முடியாத செலவுகள்	382,266,378	227,822,420
தகைமைபெறும் கொடுப்பனவுகள்	(158,299,018)	(280,529,939)
<b>வரி விதிக்கக்கூடிய வருமானம்</b>	<b>2,769,591,828</b>	<b>2,123,386,694</b>
வருமான வரி @ 24% (2019 ஆம் ஆண்டில் - 28%)	664,702,039	594,548,274
வினியோகிக்கக்கூடிய இலாபத்தின் மீது வரி 25% (தேறிய)	-	-
<b>நடப்பாண்டு இலாபம் மீது வருமான வரி</b>	<b>664,702,039</b>	<b>594,548,274</b>
முன்னைய ஆண்டுகள் தொடர்பாக மிகை/ குறை ஏற்பாடு	12,423,221	(150,530)
சீரா. பிற்போடப்பட்ட வரி வருமானம்/ ஆரம்பம் தொடர்பான செலவுகள் மற்றும் தற்காலிக வேறுபாடுகளின் திரும்பல் (குறிப்பு 20)	(100,724,309)	(82,172,751)
<b>வரிச்செலவுகள்</b>	<b>576,400,951</b>	<b>512,224,994</b>
<b>பயனுறுதியான வரி வீதம் %</b>	<b>22.6</b>	<b>23.5</b>

NOTE 16

ஆதனம், பொறி, உபகரணம்	இறையில்லி காரணி		கட்டிடங்கள்		மோட். வாகனம்		விநியோக சமூகங்கள்		தளபாடங்கள் பொருத்தனை		உபகரணம்		பொறிகள், இயந்திரங்கள்		கணனிகள்		மொத்தம்		
	ரூபா.	ரூபா.	ரூபா.	ரூபா.	ரூபா.	ரூபா.	ரூபா.	ரூபா.	ரூபா.	ரூபா.	ரூபா.	ரூபா.	ரூபா.	ரூபா.	ரூபா.	ரூபா.	ரூபா.	ரூபா.	
<b>மதிப்பீட்டுக் கிரயம்</b>																			
2019 ஜனவரி 1 இல்	1,199,639,630	-	624,417,636	173,482,531	59,063	83,340,656	146,604,838	46,454,370	84,655,035	2,358,653,758									
சேர்க்கைகள்	-	-	-	-	-	10,674,506	32,465,979	-	9,400,535	52,541,021									
கையதீர்ப்புகள்	-	-	-	(1,434,800)	(19,913)	(980,840)	(1,308,188)	-	(807,850)	(4,551,590)									
2019 டிசம்பர் 31 இல்	1,199,639,630	-	624,417,636	172,047,731	39,150	93,034,323	177,762,629	46,454,370	93,247,720	2,406,643,189									
சேர்க்கைகள்	-	-	-	-	-	8,680,980	8,508,713	-	13,304,052	30,493,744									
கையதீர்ப்புகள்	-	-	-	-	-	-	-	-	-	-									
2020 டிசம்பர் 31 இல்	<b>1,199,639,630</b>	-	<b>624,417,636</b>	<b>172,047,731</b>	<b>39,150</b>	<b>101,715,303</b>	<b>186,271,342</b>	<b>46,454,370</b>	<b>106,551,772</b>	<b>2,437,136,933</b>									
<b>தேய்வு, சேத இழப்பு</b>																			
2018 ஜனவரி 01 இல்	-	-	91,444,133	41,625,333	54,322	17,246,050	59,475,523	17,998,731	25,458,314	253,302,406									
ஆண்டுக்கான தேய்வுக் கட்டணம்	-	-	16,556,083	8,082,440	2,342	8,925,529	30,573,415	5,373,073	17,055,641	86,568,523									
கையதீர்ப்புகள்	-	-	-	(314,800)	(19,913)	(354,449)	(994,177)	-	(744,911)	(2,428,250)									
2019 டிசம்பர் 31 இல்	-	-	108,000,216	49,392,973	36,751	25,817,130	89,054,761	23,371,804	41,769,043	337,442,678									
ஆண்டுக்கான தேய்வுக் கட்டணம்	-	-	16,556,083	8,082,440	2,342	9,780,263	35,618,156	5,218,554	16,004,622	91,262,460									
கையதீர்ப்பு	-	-	-	-	-	-	-	-	-	-									
2020 டிசம்பர் 31 இல்	-	-	<b>124,556,299</b>	<b>57,475,413</b>	<b>39,092</b>	<b>35,597,393</b>	<b>124,672,917</b>	<b>28,590,358</b>	<b>57,773,665</b>	<b>428,705,139</b>									
<b>தேறிய ஏட்டுப் பெறுமதி</b>																			
2020 டிசம்பர் 31 இல்	1,199,639,630	-	499,861,336	114,572,318	58	66,117,909	61,598,425	17,864,011	48,778,106	2,008,431,794									
2019 டிசம்பர் 31 இல்	1,199,639,630	-	516,417,420	122,654,758	2,399	67,217,193	88,707,869	23,082,565	51,478,677	2,069,200,510									
2018 டிசம்பர் 31 இல்	1,199,639,630	-	532,973,503	131,857,198	4,741	66,094,606	87,129,314	28,455,639	59,196,721	2,105,351,352									

**NOTE 17**

சொத்துகளைப் பயன்படுத்துவதற்கான உரிமை	காணியும் கட்டிடமும் 2020 ரூபா.	காணியும் கட்டிடமும் 2019 ரூபா.
ஆண்டின் ஆரம்பத்தில் முற்கொண்டுசெல்லப்படும் தொகை	54,672,686	-
ஆண்டில் சேர்க்கைகள்	10,694,945	73,142,188
ஆண்டில் காலத்தேய்மானம் (குறிப்பு 17.2)	(23,400,940)	(18,469,502)
ஆண்டிறுதியில் முற்கொண்டுசெல்லப்படும் தொகை	<b>41,966,690</b>	<b>54,672,686</b>

**NOTE 17.1**

குத்தகைப் பொறுப்பு	2020 ரூபா.	2019 ரூபா.
குத்தகைக் கொடுப்பனவை மேற்கொள்வதற்கான கட்டப்பாடு		
மொத்த குத்தகைப் பொறுப்புகள் - அதி குறைந்த குத்தகைக் கொடுப்பனவுகள்	60,500,961	77,222,700
குத்தகையின் கீழ் கட்டப்பாடுகள்		
ஒரு வருடத்துக்குக் குறையாமல்	25,596,815	26,230,739
ஒரு வருடத்துக்குக் குறையாத ஐந்து வருடங்களுக்கு மேற்படாதவையும்	31,854,496	47,942,311
ஐந்து வருடங்களுக்கு அதிகமானவை	3,049,650	3,049,650
	<b>60,500,961</b>	<b>77,222,700</b>
குத்தகை மீதான எதிர்கான நிதிக் கட்டணங்கள்	(12,779,325)	(18,528,917)
நிதிப் பொறுப்புகளின் தற்போதைய பெறுமதி	<b>47,721,636</b>	<b>58,693,783</b>
நிதிப் பொறுப்புகளின் தற்போதைய பெறுமதி பின்வருமாறு வகைப்படுத்தப்படுகின்றன:		
நடைமுறைப் பொறுப்புகள்	<b>19,870,218</b>	<b>19,187,485</b>
நடைமுறை அல்லாத பொறுப்புகள்	<b>27,851,418</b>	<b>39,506,298</b>

**NOTE 17.2**

இலாயம் அல்லது நட்டத்தில் ஏற்பிசைவு செய்யப்பட்ட தொகை	2020 ரூபா.	2019 ரூபா.
ஆண்டுக்கான "பயன்பாட்டு உரிமை" (ROU) சொத்துகளின் காலத்தேய்மானம்	23,400,940	18,469,501
குத்தகைப் பொறுப்பு அளவீடுகளில் உள்ளடக்கப்படாத செலவுகள் - குறியிட கால குத்தகை, வேறுபடும் குத் கொடுப்பனவுகள், குறைந்த பெறுமதிபுடைய சொத்துகள் போன்றவை.	4,298,647	5,474,826
நிர்வாகச் செலவுகள் (குறிப்பு 12)	27,699,588	23,944,327
குத். பொறு. செலுத்திய, செலுத்த வேண்டிய வட்டி (குறி.14)	<b>8,326,647</b>	<b>8,777,063</b>

**NOTE 18**

முற்கூட்டியே செலுத்திய குத்தகைச் சொத்துகள்	2020 ரூபா.	2019 ரூபா.	
இரத்தமலாணை காணி	99 year	9,400,000	9,560,000
ஓசசல பதுளை (பேருந்து தரிப்பிடம்)	50 year	3,451,500	3,566,550
ஓசசல பதுளை (சு.மொ.வி.நி)	33 year	4,146,970	4,356,061
ஓசசல நுகெகொடை	30 year	5,843,226	6,136,559
முன்கூட்டியே செலுத்திய மொத்த வாடகை	<b>22,841,696</b>	<b>23,619,169</b>	

முன்கூட்டியே செலுத்திய குத்தகை திரண்ட காலத்தேய்மானம் கழித்து கிரயத்தில்/ மீள்மதிப்பீட்டில் தொழிற்பாட்டு குத்தகைகளைக் குறிக்கின்றது. அத்தகைய முற்கொண்டுசெல்லும் தொகைகள் எஞ்சிய குத்தகைக் காலப்பகுதி அல்லது குத்தகை ஆதனத்தின் பயன்மிக்க ஆயுட்காலம் ஆகியவற்றில் குறைவான காலப்பகுதிக்கு காலத்தேய்மானம் கழித்தவையாகும்.

## NOTE 19

### அருவச் சொத்துக்கள் - கணனி மென்பொருள்

	2020 ரூபா.	2019 ரூபா.
ஆன்மீன் ஆரம்பத்தில்	-	-
கொள்வனவு / இவ்வாண்டில் மேற்கொள்ளப்பட்டது	3,500,828	-
ஆண்டுக்கான தேயமானாக கட்டணம்	700,166	-
ஆன்மீன் இறுதியில் இருந்தவாறு	2,800,662	-

## NOTE 20

### பிற்போடப்பட்ட வரிச் சொத்துக்கள் - வொறுப்புகள்

	மீதி 2020 ஜனவரி 1 ரூபா.	இலாப, நட்ட ஏற்பு- சைவு ரூபா.	மீதி 2020 டிசம்பர் 31 ரூபா.	மீதி 2019 ஜனவரி 1 ரூபா.	இலாப, நட்ட ஏற்பு- சைவு ரூபா.	மீதி 2019 டிசம்பர் 31 ரூபா.
ஆதனம், பொறி, உபகரணம்	120,005,219	(18,593,692)	101,411,527	112,050,280	7,954,939	120,005,219
பிற்போடப்பட்ட வரிப்பொறுப்பு	120,005,219	(18,593,692)	101,411,527	112,050,280	7,954,939	120,005,219
ஒய்வுப் பயன் கடப்பாடு	(71,386,761)	(47,573,131)	(118,959,892)	(61,933,789)	(9,452,972)	(71,386,761)
பிணக்கில் உள்ள இனங்கள்	(80,674,717)	(34,557,486)	(115,232,203)	-	(80,674,717)	(80,674,717)
பிற்போடப்பட்ட வரிச் சொத்துக்கள்	(152,061,478)	(82,130,617)	(234,192,095)	(61,933,789)	(90,127,689)	(152,061,478)
தேறிய பிற- வரிச் சொத். / பொறு.	(32,056,259)	(100,724,309)	(132,780,568)	50,116,492	(82,172,751)	(32,056,259)

	2020				2019			
	கொள்கலன் மதி சீராக்கம் ரூபா.		கைவசமுள்ள விபாயர இருப்பு ஏற்பாடு ரூபா.		கொள்கலன் மதி சீராக்கம் ரூபா.		கைவசமுள்ள விபாயர இருப்பு ஏற்பாடு ரூபா.	
<b>வியாயர இருப்புகள்</b>								
இடைப்போக்கில் இருப்பு	34,321,694	-	34,321,694	-	-	34,321,694	-	92,890,515
பருமக் களஞ்சியம்	1,531,716,016	(1,966)	1,531,717,983	206,719,236	-	1,324,998,747	164,559,976	1,393,348,721
வியாயர இருப்பு ஓசலை (குறி.29.4)	1,284,852,160	(6,188)	1,284,858,348	8,764,486	48,931,482	1,227,162,381	3,979,288	1,149,602,790
முடிவுப் பொருட்கள் - ORS	1,059,986	-	1,059,986	-	-	1,059,986	-	431,493
மூலப்பொருட்கள் - ORS	1,148,181	-	1,148,181	-	-	1,148,181	-	2,056,396
<b>மொத்தம்</b>	<b>2,853,098,037</b>	<b>(8,154)</b>	<b>2,853,106,191</b>	<b>215,483,721</b>	<b>48,931,482</b>	<b>2,588,690,988</b>	<b>168,539,264</b>	<b>2,638,329,915</b>
பல்வேறு இருப்புகள்								
அச்சிடல் காகிதாதிகள்	19,511,265	-	19,511,265	-	-	19,511,265	-	17,041,824
பொதியிடும் பொருட்கள்	29,450,479	-	29,450,479	-	-	29,450,479	-	26,307,278
நானாவித இருப்புகள்	1,605,671	-	1,605,671	-	-	1,605,671	-	3,478,148
<b>மொத்தம்</b>	<b>50,567,414</b>	<b>-</b>	<b>50,567,414</b>	<b>-</b>	<b>-</b>	<b>50,567,414</b>	<b>-</b>	<b>46,827,250</b>
பிணக்கிலுள்ள விடயங்கள்	111,839,453	-	111,839,453	-	-	111,839,453	-	116,862,583
<b>மொத்தம்</b>	<b>3,015,504,905</b>	<b>(8,154)</b>	<b>3,015,513,059</b>	<b>215,483,721</b>	<b>48,931,482</b>	<b>2,751,097,855</b>	<b>168,539,264</b>	<b>2,802,019,748</b>

**இடைப்போக்கிலுள்ள இருப்புகள் - DHS**

இடைப்போக்கில் இருப்பு

சேர்க்கை: பிணக்கிலுள்ள விடயங்கள் - DHS

2020.12.31இல் பிணக்கிலுள்ள இருப்பு

2020.12.31இல் பிணக்கிலுள்ள மீதி

கழிக்க: விற்பனை செய்ய முடியாதவற்றுக்கான ஏற்பாடு

இடைப்போக்கிலுள்ள பொருட்கள் - DHS

**2020****ரூபா.**

1,196,371,305

383,035,656

14,603,745

279,254,202

**1,314,756,504****NOTE 22****2019****ரூபா.**

260,081,054

191,903,153

14,603,745

185,865,151

**280,722,801****வியாபார மற்றும் பிற வருமதிகள்**

DHS இடமிருந்து மொத்த நிலுவை

வியாபாரக் கடன்பட்டோர்

பணியாளர் கடன்கள்

பிற பணியாளர் முற்கொடுப்பனவுகள்

வைப்புகளும் முற்கொடுப்பனவுகள்

பிற வருமதிகளும் அறவிடவேண்டியவையும்

மொத்தம்

கழிக்க: நடட, ஐயக்கடன் ஏற்பாடு

வியாபார மற்றும் பிற வருமதிகள்

**Note**

(குறிப்பு 23.1)

(குறிப்பு 23.1)

(குறிப்பு 23.1)

(குறிப்பு 23.1)

(குறிப்பு 23.1)

(குறிப்பு 23.1)

**2020****ரூபா.**

34,424,918,066

1,426,074,422

98,557,382

133,318

378,600,914

40,414,232

**36,368,698,334**

2,686,246,516

**33,682,451,818****NOTE 23****2019****ரூபா.**

27,854,818,156

1,341,855,283

100,514,406

1,166,650

105,403,639

43,559,728

**29,447,317,864**

2,147,687,455

**27,299,630,409****கடனாளிகள் பகுப்பாய்வு****DHS இடமிருந்து மொத்த வருமதி**

DHS கேள்விகள் மீது உள்நாட்டுக் கொள்வனவு

DHS புரள்வு வரியும் சுங்கத் தீர்வையும்

கொள்வனவு அகற்றல் - னுர்ளு

சுகாதார சேவைகள் திணைக்களம்

மொத்தம்

**2020****ரூபா.**

920,317

51,927,472

158,744,103

34,213,326,174

**34,424,918,066****NOTE 23.1****2019****ரூபா.**

920,317

51,927,472

158,744,103

27,643,226,264

**27,854,818,156**



## NOTE 23.1

கடனாளிகள் பகுப்பாய்வு தொடர்ச்சி...	2020 ரூபா.	2019 ரூபா.
வியாபாரக் கடன்பட்டோர்		
வினியோகத்தர்கள்	307,968,435	314,818,095
விற்பனைப் பிரதிநிதிகள்	49,470	1,600
தனியார் துறை நிறுவனங்கள்	77,885,618	51,928,955
படையினர்	706,184,859	691,767,451
தனி உரிமம் பெற்ற ஓசுசல நிறுவனங்கள்	35,616,110	38,356,750
அங்கீகாரம் பெற்ற சில்லறை விற்பனையாளர்	1,973,725	2,864,076
வைத்தியசாலைகள் - அரசு	140,042,955	172,144,175
வைத்தியசாலைகள் - தனியார்	21,072,070	13,438,310
அரசு திணைக்களங்கள் கூட்டுத்தாபனங்கள்	105,330,015	27,230,489
பிணக்கிலுள்ள கடனாளிகள் - அரசு துறை	17,042,441	17,281,189
பிணக்கிலுள்ள கடனாளிகள் - தனியார் துறை	2,468,674	1,584,144
வழக்கிலுள்ள கடனாளிகள்	10,440,050	10,440,050
மொத்தம்	<b>1,426,074,422</b>	<b>1,341,855,283</b>
பணியாளர் கடன்கள்		
பணியாளர் கடன்	98,557,382	100,514,406
மொத்தம்	<b>98,557,382</b>	<b>100,514,406</b>
ஏனைய பணியாளர் முற்பணங்கள்		
சைக்கிள் கடன்	6,048	11,880
பண்டிகை முற்பணம்	127,270	1,154,770
மொத்தம்	<b>133,318</b>	<b>1,166,650</b>
வைப்புகளும் முற்பணங்களும்		
வழங்குனர்களுக்கு முற்பணக் கொடுப்பனவுகள்	378,322,305	103,959,206
பொது முற்பணம்	278,609	1,444,433
மொத்தம்	<b>378,600,914</b>	<b>105,403,639</b>
பிற வருமதிகளும் அறவிடவேண்டியவையும்		
நானாவித கடனாளிகள்	7,659,459	8,368,526
ஈ சனலிங் கட்டுப்பாட்டுக் கணக்கு	25,556	25,556
கிடைக்க வேண்டிய காப்புறுதிக் கோரல்கள்	376,131	1,862,093
வழங்குனரிடமிருந்து கிடைக்க வேண்டிய கோரல்	32,353,085	33,303,553
மொத்தம்	<b>40,414,232</b>	<b>43,559,728</b>
மொத்த கடனாளிகள் மற்றும் பிற வருமதிகள்	<b>36,368,698,334</b>	<b>29,447,317,864</b>

கடனாளிகள் பகுப்பாய்வு தொடர்ச்சி...

**NOTE 23.2**

(ரூபா மில்லியன்)

காலப் பகுப்பாய்வு - DHS	5	4 - 5	3 - 4	2 - 3	1 - 2	ஒரு வருடத்துக்கு	மொத்தம்
	வருடங்களுக்கு மீடல்	வருடங்கள்	வருடங்கள்	வருடங்கள்	வருடங்கள்	குறைவாக	
DHS - நிலுவை	2,469	532	440	2,296	12,693	14,371	32,801
கழிக்க - வழங்குனர் கோரல்	710	61	2	33	271	323	1,400
இறக்குமதி, உள்நாடு, சுங்கத் தீர்வை	211	-	-	-	-	-	211
	3,390	593	442	2,329	12,964	14,694	34,412

காலப்பகுப்பாய்வு - SPC	5	184 -	93 -	32 - 92	O - 31	மூல	மொத்தம்
	வருடங்களுக்கு மீடல்	1 - 5	365				
வியாபாரக கடன்பட்டோர்	13	39	293	281	399	401	1,426

**NOTE 24**

முற்கொடுப்பனவுகள்	2020 ரூபா.	2019 ரூபா.
முற்கொடுப்பனவுகள்	57,883,654	17,860,829
ஊழியர் பிணைய முதலீடுகள்	441,636	441,636
வைப்புகள் - தபால் முத்திரையிடல் இயந்திரம்	645,982	562,842
முன்செலுத்திய பணியாளர் செலவுகள்	4,927,979	7,809,528
துறைமுக அதிகார சபைக்கு முற்பணம்	9,840,446	1,545,446
நானாவித வைப்புகள்	10,689,571	13,974,567
கொள்கலன் வைப்புகள் - SPC	2,231,340	1,720,840
கொள்கலன் வைப்புகள் - DHS	14,256,467	10,015,467
<b>மொத்தம்</b>	<b>100,917,075</b>	<b>53,931,154</b>

**NOTE 25**

காசும் காசுக்குச் சமமானவையும்	2020 ரூபா.	2019 ரூபா.
மக்கள் வங்கி A/C - 90210892	504,465,182	619,136,479
மக்கள் வங்கி A/C - 90210929	319,835,973	-
இலங்கை வங்கி A/C - 1438	101,103,104	363,397,711
இலங்கை வங்கி A/C - 1425	-	16,780,435
இலங்கை வங்கி A/C - 1435	179,977,132	-
இலங்கை வங்கி A/C - 70556680	5,422,167	16,577,804
இலங்கை வங்கி A/C - 84740710	8,781,842	2,388,894
ஸ்டன்டர்ட் சாட்டர்ட் வங்கி A/C - 1171968 01	7,985,743	8,058,975
கொமர்ஷல் வங்கி A/C - 50401	55,007	55,007
சம்பத் சங்ஹிந்த A/C - 10218	558,082	803,850
முதலீடுகள்		
திறைசேரி உண்டியல் - கூன் காப்புறுதித் திட்டம்	67,866,844	59,775,544
திறைசேரி உண்டியல் - வழங்குனர் மாநாடு	28,558,167	26,497,356
சில்லறைக் காசு - கட்டுநிதிக் கட்டுப்பாடு	748,622	751,450
<b>மொத்தம்</b>	<b>1,225,357,866</b>	<b>1,114,223,505</b>

## NOTE 26

ஊழியர் இளைப்பாற்றும் பணிக்கொடை	2020 ரூபா.	2019 ரூபா.
பணிக்கொடை ஆரம்ப மீதி	254,952,718	221,192,102
வட்டிக் கிரயம் (குறிப்பு 26.3)	26,770,035	25,437,092
நடைமுறை சேவைக் கிரயம் (குறிப்பு 26.3)	37,875,434	17,786,432
ஆயுட்கால இலாபம் / நட்டம் (குறிப்பு 26.3)	191,755,485	1,926,328
ஆண்டில் செலுத்திய / செலுத்த வேண்டிய நன்மை மொத்தம்	(15,687,456)	(11,389,235)
	<b>495,666,216</b>	<b>254,952,718</b>

ஆயுட்கால மதிப்பீடு ஒன்று 2020 டிசம்பர் 31 இல் உள்ளவாறு தொழில்சார் ஆயுட்கால கணிப்பு நிறுவனமாகிய 'மெசஸ் எக்சவரியல் அன்ட் மெனேஸ்மென்ட் கொன்சல்டன்ஸ் (பிறை) லிமிடெட்' நிறுவனத்தின் திரு.எம். பூபாலநாதன் அவர்களால் மேற்கொள்ளப்பட்டது.

## NOTE 26.1

பயன்படுத்தப்பட்ட பிரதான ஆயுட்கால மதிப்பீட்டு எடுகோள்கள் பின்வருமாறு:

	2020	2019
கழிவு %	8% ஆண்டுக்கு	10.5% ஆண்டுக்கு
எதிர்கால சம்பள அதிகரிப்பு %	5% ஆண்டுக்கு	5% ஆண்டுக்கு
படி அதிகரிப்பு %	10% ஆண்டுக்கு	10% ஆண்டுக்கு
இளைப்பாறும் வயது	60 ஆண்டுகள்	60 ஆண்டுகள்
பணியாளர் புரள்வுக் காரணி	1.2%	2%

## கூடுதல் பகுப்பாய்வு

எடுகோள்களில் ஒரு வீத மாற்றம் ஊழியர் வரையறுக்கப்பட்ட பயன் திட்டத்தில் - பணிக்கொடையில் பின்வரும் தாக்கத்தைக் கொண்டிருக்கும்.

கழிவு வீதம்:	வரை. பயன் கடப்பாட்டின் தற். பெறுமதி 2020	வரை. பயன் கடப்பாட்டின் தற். பெறுமதி 2019
1 % அதிகரிப்பு	447,062,131	234,589,854
1 % குறைவு	553,340,453	278,555,604
சம்பள அதிகரிப்பு வீதம் (படிகள் அடங்கலாக)		
1 % அதிகரிப்பு	552,247,284	278,727,847
1 % குறைவு	447,040,772	234,113,779

## NOTE 26.3

வருமானக் கூற்றில் ஏற்பிசைவு செய்யப்பட்ட தொகை பின்வருமாறு:

	2020 ரூபா.	2019 ரூபா.
நடைமுறை சேவைக் கிரயம்	37,875,434	17,786,432
ஆண்டுக்கான வட்டிக் கட்டணம்	26,770,035	25,437,092
விதிக்கப்பட்ட ஆயுட்கால இலாபம் / நட்டம்	-	-
<b>பணி. கிரயத்தில் பணிக்கொடை உள்ளடங்கும் (குறிப்பு 12)</b>	<b>64,645,469</b>	<b>43,223,524</b>
ஆயுட்கால இலாபம் / நட்டம் - OCI	191,755,485	1,926,328
மொத்தம்	<b>256,400,954</b>	<b>45,149,851</b>

**NOTE 27**

நீண்ட காலக் கடன்கள்	இலங்கை வங்கி ரூபா.	மக்கள் வங்கி ரூபா.	மொத்தப் பெறுமதி ரூபா.
கடன் தொகை	5,876,000,000	6,000,000,000	11,876,000,000
செலுத்திய மொத்தம்	-	-	-
மீதி மு / கொ	5,876,000,000	6,000,000,000	11,876,000,000
<b>செலுத்த வேண்டிய மீதி</b>			
ஒரு வருடத்துக்குக் குறையாமல்	408,055,556	83,300,000	491,355,556
ஒரு வருடத்துக்குப் பின்னர்	5,467,944,444	5,916,700,000	11,384,644,444

SPC ஏற்கனவே அங்கீகரிக்கப்பட்ட வங்கி மேலதிகப்பற்று வசதி வரையறையுடன் அதனை வட்டியுடன் செலுத்தும் பொறுப்புடன் அதன் திரவத்தன்மையை இயலச் செய்வதில் மேலே சொல்லப்பட்ட தவணைக் கடன்கள் ஒழுங்கை அரசாங்கத் திறைசேரி ஒழுங்கு செய்தது. மாதாந்த தவணை மீள்கொடுப்பனவு கடன் வழங்கப்பட்டு 12 மாத கருணைக் காலத்தின் பின்னர் ஆரம்பிக்கும். (PB- 02.11.2020, BOC-31.07.20)

**NOTE 28****வியாபார மற்றும் பிற சென்மதிகள்**

	2020	2019
அட்டுறு கட்டணமும் ஏற்பாடும்	265,336,649	330,352,339
முன்கூட்டியே கிடைத்த வட்டி - அரசாங்கத் திறைசேரி	3,338,346	
கடன்கொடுத்தோர் கட்டுப்பாடு	1,806,608,220	2,930,167,563
விசேட கட்டளை முற்பணம்	21,134,366	21,134,366
வாடிக்கையாளர் முற்பணம்	423,915	650,548
பிணைய வைப்புகள்	595,319	597,319
சம்பளக் கட்டுப்பாடு	9,172,466	622,158
செலுத்தவேண்டிய வங்கிப் பட்டியல்கள் - SPC	193,274,287	272,754,133
செலுத்த வேண்டிய வங்கிப் பட்டியல்கள் - DHS	13,694,107,219	12,644,169,738
காசுப் பிணைய வைப்புகள் மீதான வட்டி	79,311	60,840
கேள்வி வைப்புகள்	3,898,039	2,513,940
கடன்கள் மற்றும் பிற அறவீடுகள் (பணியாளர்)	40,286,215	11,748,273
செலுத்தவேண்டிய பணிக்கொடை	76,247	76,247
உழைக்கும்போதே செலுத்தும் வரி	-	68,612
சேவா வனிதா	103,280	102,280
நலன்புரி நிதி	553,993	521,415
பணியாளர் நலன்புரி - MD/ தலைவரின் பங்களிப்பு	3,447,151	
வங்கி உத்தரவாதத்துக்குப் பதிலான காசு வைப்பு	12,476,419	8,175,939
முகவர் தரகு	28,896,953	31,695,947
சேர் பெறுமதி வரி	33,852,608	38,327,495
மொத்தம்	<b>16,117,661,004</b>	<b>16,293,739,152</b>

**NOTE 29****நடைமுறை நிதிப்பொறுப்புகள்**

	2020	2019
இலங்கை வங்கி	A/C -1435	2,593,473,379
இலங்கை வங்கி	A/C -1425	-
மக்கள் வங்கி	A/C -90210929	3,695,362,675
கொமர்ஷல் வங்கி	A/C -150701	21,879,612
மொத்தம்	<b>55,929,000</b>	<b>6,310,715,665</b>

## NOTE 30

ஒக்சல வடுமானம்	ஒக்சல விபாயம் கொழும்பு 07	ஒக்சல விபாயம் கொழும்பு 04	ஒக்சல விபாயம் கொழும்பு 01	ஒக்சல விபாயம் கண்டி	ஒக்சல விபாயம் நுகைகடா	ஒக்சல விபாயம் அவிசாவணை	ஒக்சல விபாயம் இரத்தியூர்	ஒக்சல விபாயம் மீனாங்கடா	ஒக்சல விபாயம் மாணங்குறை	ஒக்சல விபாயம் காலி	ஒக்சல விபாயம் மாதக்கறை	ஒக்சல விபாயம் குடுனாகலை
	ரூபா.	ரூபா.	ரூபா.	ரூபா.	ரூபா.	ரூபா.	ரூபா.	ரூபா.	ரூபா.	ரூபா.	ரூபா.	ரூபா.
விற்பனைகள்	945,136,014	618,910,145	269,546,674	253,365,437	136,050,865	74,718,695	96,379,750	54,448,862	132,169,781	104,450,430	93,786,704	219,403,068
விற்பனைக் கிரயங்கள் (குறிப்பு 30.1)	793,716,297	533,860,306	216,341,511	215,426,821	117,347,598	62,296,244	77,567,926	45,238,910	108,850,035	85,872,010	79,451,842	186,830,603
விற்பனை மற்றும் மாற்றல்களில் மொ. இலா.	151,419,717	85,049,839	53,205,162	37,938,616	18,703,267	12,422,451	18,811,825	9,209,952	23,319,746	18,578,420	14,334,861	32,572,465
நிறுவாகச் செலவுகள் (குறிப்பு 30.2)												
ஆளணிச் செலவுகள்	76,186,210	17,513,013	15,409,766	27,115,035	16,400,926	11,074,816	12,368,269	7,898,601	13,822,119	17,512,963	15,681,909	15,173,371
பிரபாணச் செலவுகள்	12,638	2,683	22,638	17,570	3,040	19,290	18,140	46,982	25,815	4,500	21,934	87,360
வழங்கல்களும் தேவைப்பாடுகளும்	818,784	289,540	215,436	325,582	62,550	138,513	170,666	30,369	264,295	175,791	157,177	326,274
திருத்தங்களும் பராமரிப்பும்	1,160,481	164,907	104,807	194,007	90,060	148,190	206,450	60,939	149,811	167,742	232,441	97,859
மோக்., தொடர்பாடல், பயன்பாடுகள் மற்றும் பிற	14,509,448	3,724,801	2,404,808	4,417,235	3,427,786	2,875,692	3,109,240	2,101,446	3,188,224	3,094,736	3,302,392	4,904,768
பிற தொழிற்பாட்டுச் செலவுகள் (குறிப்பு 30.3)												
விற்பனை மற்றும் விநியோகச் செலவுகள்	1,291,011	1,230,315	619,627	989,222	853,158	381,978	519,108	44,049	524,496	439,751	301,245	741,623
மொத்த மேந்தலைகள்	93,978,571	22,925,260	18,777,082	33,058,651	20,837,520	14,638,479	16,391,874	10,182,387	17,974,759	21,395,483	19,697,097	21,331,255
தேரிய இலாயம் / (நட்டம்)	57,441,145	62,124,579	34,428,081	4,879,964	(2,134,253)	(2,216,028)	2,419,951	(972,435)	5,344,987	(2,817,063)	(5,362,235)	11,241,210

## NOTE 30.1

விற்பனைக் கிரயங்கள்	ஒக்சல விபாயம் கொழும்பு 07	ஒக்சல விபாயம் கொழும்பு 04	ஒக்சல விபாயம் கொழும்பு 01	ஒக்சல விபாயம் கண்டி	ஒக்சல விபாயம் நுகைகடா	ஒக்சல விபாயம் அவிசாவணை	ஒக்சல விபாயம் Ratnapura	ஒக்சல விபாயம் மாணங்குறை	ஒக்சல விபாயம் காலி	ஒக்சல விபாயம் மாதக்கறை	ஒக்சல விபாயம் குடுனாகலை	
	ரூபா.	ரூபா.	ரூபா.	ரூபா.	ரூபா.	ரூபா.	ரூபா.	ரூபா.	ரூபா.	ரூபா.	ரூபா.	
வியாபார இருப்பு - ஆண்டின் ஆரம்பத்தில்	162,675,926	69,465,132	37,847,785	69,750,515	42,725,929	13,691,839	25,628,510	11,785,570	36,421,437	20,949,701	16,841,594	60,913,836
உள்நாட்டுக் கொள்வனவுகள்	590,697,242	432,469,159	164,160,181	91,366,335	50,330,423	20,688,166	25,189,701	10,412,904	44,240,407	31,739,550	24,651,033	67,886,492
மாற்றல்கள்	219,741,111	136,755,289	88,522,860	124,394,379	60,165,431	43,837,180	48,739,879	36,775,493	66,290,940	54,319,096	53,976,497	121,627,757
விற்பனை இருப்பு	973,114,278	638,689,580	290,530,826	285,511,228	153,221,783	78,217,185	99,558,090	58,973,967	146,952,783	107,008,347	95,469,124	250,428,085
விற்பனை இரு. - ஆண்டின் இறுதியில் (குறிப்பு 30.4)	179,397,981	104,829,274	74,189,314	70,084,407	35,874,185	15,920,941	21,990,164	13,735,057	38,102,748	21,136,337	16,017,282	63,597,482
விற்பனைச் செலவுகளும் மாற்றல்களும்	793,716,297	533,860,306	216,341,511	215,426,821	117,347,598	62,296,244	77,567,926	45,238,910	108,850,035	85,872,010	79,451,842	186,830,603

## NOTE 30

ஒகசல வடுமலனம்	ஒகசல வலயலரம்		ஒகசல அலயலரம்		ஒகசல அலயலரம்		ஒகசல அலயலரம்		ஒகசல அலயலரம்		ஒகசல அலயலரம்		ஒகசல அலயலரம்		ஒகசல அலயலரம்		ஒகசல அலயலரம்		ஒகசல அலயலரம்		ஒகசல அலயலரம்	
	வலயலரம்	அலயலரம்	வலயலரம்	அலயலரம்	வலயலரம்	அலயலரம்	வலயலரம்	அலயலரம்	வலயலரம்	அலயலரம்	வலயலரம்	அலயலரம்	வலயலரம்	அலயலரம்	வலயலரம்	அலயலரம்	வலயலரம்	அலயலரம்	வலயலரம்	அலயலரம்	வலயலரம்	அலயலரம்
வலயலரம்	133,089,848	64,165,721	110,844,428	91,346,213	117,215,642	95,441,062	21,774,580	37,672,307	16,068,319	101,347,143	77,456,785	92,723,395	101,764,264	26,153,907	73,509,290	107,994,275	60,849,878	107,994,275	13,212,596	90,201,590	10,585,752	2,626,845
வலயலரம்	110,844,428	53,328,864	110,844,428	91,346,213	117,215,642	95,441,062	21,774,580	37,672,307	16,068,319	101,347,143	77,456,785	92,723,395	101,764,264	26,153,907	73,509,290	107,994,275	60,849,878	107,994,275	13,212,596	90,201,590	10,585,752	2,626,845
வலயலரம்	22,245,420	10,836,857	19,050,448	19,050,448	21,774,580	21,774,580	21,774,580	37,672,307	16,068,319	101,347,143	77,456,785	92,723,395	101,764,264	26,153,907	73,509,290	107,994,275	60,849,878	107,994,275	13,212,596	90,201,590	10,585,752	2,626,845
வலயலரம்	6,785,776	7,243,235	10,257,869	10,257,869	13,728,147	13,728,147	29,488,981	29,488,981	14,937,491	14,937,491	10,602,165	10,602,165	10,683,887	5,324,481	7,651,100	9,663,367	7,651,100	9,663,367	2,762,887	9,663,367	2,762,887	9,663,367
வலயலரம்	-	1,500	10,040	10,040	404	404	1,360	1,360	8,250	8,250	19,140	19,140	10,298	1,150	15,300	950	15,300	950	43,252	15,300	950	43,252
வலயலரம்	102,779	116,587	144,738	144,738	167,132	167,132	398,066	398,066	224,527	224,527	121,553	121,553	88,091	20,135	127,060	250,827	127,060	250,827	84,428	127,060	250,827	84,428
வலயலரம்	161,138	29,403	85,354	85,354	48,618	48,618	199,041	199,041	179,204	179,204	128,118	128,118	159,845	36,405	133,242	205,398	133,242	205,398	7,307	133,242	205,398	7,307
வலயலரம்	2,097,381	2,072,694	3,413,154	3,413,154	3,677,705	3,677,705	4,870,265	4,870,265	3,929,684	3,929,684	2,800,673	2,800,673	2,398,703	392,411	1,069,019	2,738,996	1,069,019	2,738,996	236,079	1,069,019	2,738,996	236,079
வலயலரம்	215,118	301,939	254,377	254,377	397,388	397,388	517,761	517,761	268,824	268,824	287,194	287,194	452,953	141,674	122,593	192,367	122,593	192,367	91,839	122,593	192,367	91,839
வலயலரம்	9,362,192	9,765,357	14,165,532	14,165,532	18,019,394	18,019,394	35,475,474	35,475,474	19,547,980	19,547,980	13,958,842	13,958,842	13,793,778	5,916,256	9,118,313	13,051,905	9,118,313	13,051,905	3,225,792	9,118,313	13,051,905	3,225,792
வலயலரம்	12,883,228	1,071,500	4,884,915	4,884,915	3,755,186	3,755,186	2,196,833	2,196,833	(3,479,661)	(3,479,661)	1,307,767	1,307,767	1,540,117	(2,428,258)	3,541,098	4,740,780	3,541,098	4,740,780	(598,947)	3,541,098	4,740,780	(598,947)

## NOTE 30.1

வலயலரம்	வலயலரம்		வலயலரம்		வலயலரம்		வலயலரம்		வலயலரம்		வலயலரம்		வலயலரம்		வலயலரம்		வலயலரம்		வலயலரம்		வலயலரம்	
	வலயலரம்	அலயலரம்	வலயலரம்	அலயலரம்	வலயலரம்	அலயலரம்	வலயலரம்	அலயலரம்	வலயலரம்	அலயலரம்	வலயலரம்	அலயலரம்	வலயலரம்	அலயலரம்	வலயலரம்	அலயலரம்	வலயலரம்	அலயலரம்	வலயலரம்	அலயலரம்	வலயலரம்	அலயலரம்
வலயலரம்	23,015,520	20,349,679	27,983,557	27,983,557	33,849,709	33,849,709	48,739,430	48,739,430	32,265,489	32,265,489	14,402,834	14,402,834	22,645,076	5,692,926	22,123,700	24,799,846	22,123,700	24,799,846	1,820,097	22,123,700	24,799,846	1,820,097
வலயலரம்	23,015,520	20,349,679	27,983,557	27,983,557	33,849,709	33,849,709	48,739,430	48,739,430	32,265,489	32,265,489	14,402,834	14,402,834	22,645,076	5,692,926	22,123,700	24,799,846	22,123,700	24,799,846	1,820,097	22,123,700	24,799,846	1,820,097
வலயலரம்	23,002,475	19,471,814	25,768,575	25,768,575	48,990,840	48,990,840	94,482,448	94,482,448	33,912,680	33,912,680	33,059,264	33,059,264	36,729,193	5,920,245	23,811,055	22,941,662	23,811,055	22,941,662	3,454,565	23,811,055	22,941,662	3,454,565
வலயலரம்	93,980,885	38,045,183	55,173,573	55,173,573	53,812,336	53,812,336	81,082,303	81,082,303	63,134,355	63,134,355	45,911,709	45,911,709	46,227,205	19,293,982	38,514,078	68,317,165	38,514,078	68,317,165	8,560,498	38,514,078	68,317,165	8,560,498
வலயலரம்	139,998,880	77,866,676	108,925,705	108,925,705	136,652,884	136,652,884	224,304,181	224,304,181	129,312,524	129,312,524	93,373,806	93,373,806	105,601,475	30,907,152	116,058,673	139,998,880	116,058,673	139,998,880	13,835,160	116,058,673	139,998,880	13,835,160
வலயலரம்	29,154,452	24,537,812	17,579,492	17,579,492	41,211,822	41,211,822	46,560,343	46,560,343	27,965,381	27,965,381	15,917,021	15,917,021	19,171,106	8,241,244	23,598,955	25,857,082	23,598,955	25,857,082	3,249,408	23,598,955	25,857,082	3,249,408
வலயலரம்	110,844,428	53,328,864	91,346,213	91,346,213	95,441,062	95,441,062	177,743,838	177,743,838	101,347,143	101,347,143	77,456,785	77,456,785	86,430,369	22,665,908	60,849,878	90,201,590	60,849,878	90,201,590	10,585,752	60,849,878	90,201,590	10,585,752

## NOTE 30

ஒக்சல வகுமாளம்	ஒக்சல விபாயரம் தங்கல்ல் சூபா.	ஒக்சல விபாயரம் றாகம் சூபா.	ஒக்சல விபாயரம் பண்டாரகம் சூபா.	ஒக்சல விபாயரம் கோட்டை சூபா.	ஒக்சல விபாயரம் பொரணை சூபா.	ஒக்சல விபாயரம் எம்ஃபீட்டர் கண்டிபுக்கலை சூபா.	ஒக்சல விபாயரம் கம்பலூர் சூபா.	ஒக்சல விபாயரம் நாகெட சூபா.	ஒக்சல விபாயரம் மேலுலை சூபா.	ஒக்சல விபாயரம் ரீலிப்தலை சூபா.	ஒக்சல விபாயரம் நிப்தலூர் சூபா.
விற்பனைகள்	149,289,560	111,318,380	50,622,198	46,841,596	45,231,434	40,487,517	55,590,054	70,946,011	53,865,081	53,026,166	24,193,503
விற்பனைக் கிரயங்கள் (குறிப்பு 30.1)	124,299,968	92,562,674	41,325,273	38,472,965	37,432,746	33,270,346	46,065,631	61,128,661	46,430,835	43,212,835	19,796,142
விற்பனை மற்றும் மாற்றல்களில் மொ. இலா.	24,989,593	18,755,706	9,296,925	8,368,631	7,798,687	7,217,171	9,524,423	9,817,349	7,434,246	9,813,331	4,397,361
நிர்வாகச் செலவுகள் (குறிப்பு 30.2)											
ஆளணிச் செலவுகள்	9,287,606	10,108,885	7,814,890	7,991,467	6,682,723	7,244,497	7,263,632	9,589,569	6,763,527	8,394,561	5,433,358
பிரயாணச் செலவுகள்	69,830	30,490	14,225	9,002	3,470	53,260	1,630	84,733	600	500	-
வழங்கல்களும் தேவைப்பாடுகளும்	94,374	123,315	52,194	41,790	69,725	56,485	93,172	30,656	31,480	24,751	50,818
திருத்தங்களும் பராமரிப்பும்	77,390	49,419	30,174	90,702	87,200	103,448	77,130	49,357	132,515	38,555	22,141
போக், தொடர்பாடல், பயன்பாடுகள் மற்றும் பிற	2,419,864	2,679,182	1,190,357	2,403,238	1,406,732	2,163,649	2,240,801	3,033,314	2,903,227	3,476,208	2,106,858
பிற தொழிற்பாட்டுச் செலவுகள் (குறிப்பு 30.3)											
விற்பனை மற்றும் விநியோகச் செலவுகள்	283,669	217,971	182,536	37,716	211,620	438,241	307,352	507,029	7,273	247,584	328,443
மொத்த மேந்தலைகள்	12,232,734	13,209,262	9,284,376	10,573,915	8,461,470	10,059,581	9,983,717	13,294,658	9,838,622	12,182,159	7,941,619
தேரிய இலாயம் / (நட்டம்)	12,756,859	5,546,444	12,549	(2,205,284)	(662,782)	(2,842,410)	(459,294)	2,413,029	(2,404,376)	(2,368,828)	(3,544,257)

## NOTE 30.1

விற்பனைக் கிரயங்கள்	ஒக்சல விபாயரம் தங்கல்ல் சூபா.	ஒக்சல விபாயரம் றாகம் சூபா.	ஒக்சல விபாயரம் பண்டாரகம் சூபா.	ஒக்சல விபாயரம் கோட்டை சூபா.	ஒக்சல விபாயரம் பொரணை சூபா.	ஒக்சல விபாயரம் எம்ஃபீட்டர் கண்டிபுக்கலை சூபா.	ஒக்சல விபாயரம் கம்பலூர் சூபா.	ஒக்சல விபாயரம் நாகெட சூபா.	ஒக்சல விபாயரம் மேலுலை சூபா.	ஒக்சல விபாயரம் ரீலிப்தலை சூபா.	ஒக்சல விபாயரம் நிப்தலூர் சூபா.
வியாபார இருப்பு - ஆண்டின் ஆரம்பத்தில்	35,618,922	22,225,026	11,694,678	12,388,853	6,990,805	11,722,812	9,778,412	16,939,422	9,608,756	19,622,991	5,012,196
உள்நாட்டுக் கொள்வனவுகள்	13,491,453	28,788,106	12,623,891	13,541,432	11,315,629	12,190,446	10,749,688	20,308,816	14,955,315	16,304,443	2,830,757
மற்றல்கள்	101,880,094	64,799,792	26,871,884	25,606,423	25,974,194	23,332,005	38,714,899	62,306,995	31,468,958	29,008,503	18,323,691
விற்பனை இருப்பு	150,990,469	115,812,923	51,190,453	51,536,709	44,280,627	47,245,262	59,242,999	99,555,233	56,033,030	64,935,937	26,166,643
விற்பனை இரு. - ஆண்டின் இறுதியில் (குறிப்பு 30.4)	26,690,501	23,250,249	9,865,180	13,063,743	6,847,881	13,974,916	13,177,368	23,694,031	9,602,194	21,723,102	6,370,501
விற்பனைச் செலவுகளும் மாற்றல்களும்	124,299,968	92,562,674	41,325,273	38,472,965	37,432,746	33,270,346	46,065,631	75,861,202	46,430,835	43,212,835	19,796,142

**NOTE 30**

ஒசல வகுமானம்	ஒசல விபாயரம் அக்கரையற்று மொறாக்கலை		ஒசல விபாயரம் ஆளமடுவ		ஒசல விபாயரம் முலுரு		ஒசல விபாயரம் தம்புள்ளை		ஒசல விபாயரம் மாத்தலை		ஒசல விபாயரம் யதுணை பேடி		ஒசல விபாயரம் மத்துகம்		ஒசல களஞ்சியம் கண்டி சபா.		ஒசல களஞ்சியம் கண்டி சபா.							
	விபாயரம் அக்கரையற்று மொறாக்கலை சபா.	ஒசல விபாயரம் ஆளமடுவ சபா.	ஒசல விபாயரம் முலுரு சபா.	ஒசல விபாயரம் தம்புள்ளை சபா.	ஒசல விபாயரம் மாத்தலை சபா.	ஒசல விபாயரம் யதுணை பேடி சபா.	ஒசல விபாயரம் மத்துகம் சபா.	ஒசல களஞ்சியம் கண்டி சபா.	ஒசல களஞ்சியம் கண்டி சபா.															
விற்பனைகள்	32,092,585	66,146,054	104,551,231	86,588,857	17,556,364	14,275,065	25,779,222	21,146,398	70,888,351	61,721,697	9,166,654	7,226,434	4,830,594	8,830,594	53,335	100,380	143,760	25,795	11,835	18,295	1,536,327	2,184,016	3,494,320	131,971,558
விற்பனைக் கிரயங்கள் (குறிப்பு 30.1)	27,281,577	55,100,305	11,045,749	3,281,299	4,047,579	8,516,817	8,516,817	4,047,579	4,830,594	5,364	851,570	2,903,188	3,663,502	175,618	175,618	297,095	220,064	237,133	20,362,255	967,683	6,642,612	5,293,317	529,174,625	
விற்பனை மற்றும் மாற்றல்களில் மொ. இலா.	4,811,009	11,045,749	17,962,374	3,281,299	4,047,579	10,570	10,570	43,021	119,720	165,795	1,400	1,400	1,400	8,657,826	8,657,826	6,564,803	8,022,775	11,773,766	694,412,049	94,059	54,947	143,543	3,494,320	
நிர்வாகச் செலவுகள் (குறிப்பு 30.2)	4,774,327	6,890,987	8,516,817	4,047,579	4,047,579	56,292	56,292	91,184	119,720	165,795	1,400	1,400	1,400	8,657,826	8,657,826	6,564,803	8,022,775	11,773,766	694,412,049	94,059	54,947	143,543	3,494,320	
ஆளணிச் செலவுகள்	345	18,800	122,511	23,888	24,900	2,252,351	2,252,351	2,252,351	2,252,351	2,252,351	2,252,351	2,252,351	2,252,351	2,252,351	2,252,351	2,252,351	2,252,351	2,252,351	2,252,351	2,252,351	2,252,351	2,252,351	2,252,351	2,252,351
பிரயாணிச் செலவுகள்	69,645	122,511	91,184	23,888	24,900	2,252,351	2,252,351	2,252,351	2,252,351	2,252,351	2,252,351	2,252,351	2,252,351	2,252,351	2,252,351	2,252,351	2,252,351	2,252,351	2,252,351	2,252,351	2,252,351	2,252,351	2,252,351	2,252,351
வழங்கல்களும் தேவைப்பாடுகளும்	23,888	24,900	12,655	16,253	16,253	2,252,351	2,252,351	2,252,351	2,252,351	2,252,351	2,252,351	2,252,351	2,252,351	2,252,351	2,252,351	2,252,351	2,252,351	2,252,351	2,252,351	2,252,351	2,252,351	2,252,351	2,252,351	2,252,351
தீருத்தங்களும் பராமரிப்பும்	2,202,351	2,450,225	2,275,411	2,239,659	2,239,659	415,764	415,764	787,892	115,928	115,928	115,928	115,928	115,928	115,928	115,928	115,928	115,928	115,928	115,928	115,928	115,928	115,928	115,928	115,928
போக்., தொடர்நடல், பயன்பாடுகள் மற்றும் பிற	179,108	219,493	415,764	787,892	787,892	7,144,974	7,144,974	7,144,974	7,144,974	7,144,974	7,144,974	7,144,974	7,144,974	7,144,974	7,144,974	7,144,974	7,144,974	7,144,974	7,144,974	7,144,974	7,144,974	7,144,974	7,144,974	7,144,974
பிற தொழிற்பாட்டுச் செலவுகள் (குறிப்பு 30.3)	7,249,664	9,726,915	11,368,123	6,594,251	(3,863,675)	6,594,251	6,594,251	6,594,251	6,594,251	6,594,251	6,594,251	6,594,251	6,594,251	6,594,251	6,594,251	6,594,251	6,594,251	6,594,251	6,594,251	6,594,251	6,594,251	6,594,251	6,594,251	6,594,251
விற்பனை மற்றும் விநியோகச் செலவுகள்	(2,438,655)	1,318,834	6,594,251	(3,863,675)	(3,863,675)	6,594,251	6,594,251	6,594,251	6,594,251	6,594,251	6,594,251	6,594,251	6,594,251	6,594,251	6,594,251	6,594,251	6,594,251	6,594,251	6,594,251	6,594,251	6,594,251	6,594,251	6,594,251	6,594,251
மொத்த தேய்ந்தலைகள்	9,167,502	20,422,407	18,227,286	9,651,881	9,651,881	4,405,622	4,405,622	4,405,622	4,405,622	4,405,622	4,405,622	4,405,622	4,405,622	4,405,622	4,405,622	4,405,622	4,405,622	4,405,622	4,405,622	4,405,622	4,405,622	4,405,622	4,405,622	4,405,622
தேய்நீய இலாபம் / (நட்டம்)	8,456,946	7,295,970	25,283,034	4,405,622	4,405,622	18,227,286	18,227,286	18,227,286	18,227,286	18,227,286	18,227,286	18,227,286	18,227,286	18,227,286	18,227,286	18,227,286	18,227,286	18,227,286	18,227,286	18,227,286	18,227,286	18,227,286	18,227,286	18,227,286

**NOTE 30.1**

விற்பனைக் கிரயங்கள்	ஒசல விபாயரம் அக்கரையற்று மொறாக்கலை		ஒசல விபாயரம் ஆளமடுவ		ஒசல விபாயரம் முலுரு		ஒசல விபாயரம் தம்புள்ளை		ஒசல விபாயரம் மாத்தலை		ஒசல விபாயரம் யதுணை பேடி		ஒசல விபாயரம் மத்துகம்		ஒசல களஞ்சியம் கண்டி சபா.		ஒசல களஞ்சியம் கண்டி சபா.	
	விபாயரம் அக்கரையற்று மொறாக்கலை சபா.	ஒசல விபாயரம் ஆளமடுவ சபா.	ஒசல விபாயரம் முலுரு சபா.	ஒசல விபாயரம் தம்புள்ளை சபா.	ஒசல விபாயரம் மாத்தலை சபா.	ஒசல விபாயரம் யதுணை பேடி சபா.	ஒசல விபாயரம் மத்துகம் சபா.	ஒசல களஞ்சியம் கண்டி சபா.	ஒசல களஞ்சியம் கண்டி சபா.									
விற்பனை இரூப்பு - ஆண்டின் ஆரம்பத்தில்	9,167,502	20,422,407	18,227,286	9,651,881	9,651,881	4,405,622	4,405,622	4,405,622	4,405,622	4,405,622	4,405,622	4,405,622	4,405,622	4,405,622	4,405,622	4,405,622	4,405,622	4,405,622
உள்நாட்டுக் கொள்வனவுகள்	8,456,946	7,295,970	25,283,034	4,405,622	4,405,622	18,227,286	18,227,286	18,227,286	18,227,286	18,227,286	18,227,286	18,227,286	18,227,286	18,227,286	18,227,286	18,227,286	18,227,286	18,227,286
மாற்றல்கள்	20,492,374	42,761,591	59,003,204	7,826,635	7,826,635	102,513,524	102,513,524	102,513,524	102,513,524	102,513,524	102,513,524	102,513,524	102,513,524	102,513,524	102,513,524	102,513,524	102,513,524	102,513,524
விற்பனை இரூப்பு	38,116,823	70,479,968	70,479,968	21,884,138	21,884,138	15,924,667	15,924,667	15,924,667	15,924,667	15,924,667	15,924,667	15,924,667	15,924,667	15,924,667	15,924,667	15,924,667	15,924,667	15,924,667
விற்பனை இரூ. - ஆண்டின் இறுதியில் குறி.30.4)	10,835,246	15,379,663	15,924,667	7,609,073	7,609,073	15,924,667	15,924,667	15,924,667	15,924,667	15,924,667	15,924,667	15,924,667	15,924,667	15,924,667	15,924,667	15,924,667	15,924,667	15,924,667
விற்பனைச் செலவுகளும் மாற்றல்களும்	27,281,577	55,100,305	86,588,857	14,275,065	14,275,065	86,588,857	86,588,857	86,588,857	86,588,857	86,588,857	86,588,857	86,588,857	86,588,857	86,588,857	86,588,857	86,588,857	86,588,857	86,588,857







**NOTE 30.2**

**ஓசலை வகுமானம்**

ஆண்டு உட்கட்சிகள்	ஓசலை விவரங்கள்	ஓசலை விவரங்கள்	ஓசலை விவரங்கள்	ஓசலை விவரங்கள்	ஓசலை விவரங்கள்	ஓசலை விவரங்கள்	ஓசலை விவரங்கள்	ஓசலை விவரங்கள்	ஓசலை விவரங்கள்	ஓசலை விவரங்கள்	ஓசலை விவரங்கள்	ஓசலை விவரங்கள்	ஓசலை விவரங்கள்	ஓசலை விவரங்கள்	
7,009,492	இயல்பு மையம்	7,649,458	புள்ளி	6,089,611	புள்ளி	6,276,321	புள்ளி	5,134,634	புள்ளி	5,569,748	புள்ளி	5,702,251	புள்ளி	4,889,125	
282,084	புள்ளி	449,191	புள்ளி	327,536	புள்ளி	151,062	புள்ளி	163,924	புள்ளி	257,482	புள்ளி	359,292	புள்ளி	640,451	
67,905	புள்ளி	72,611	புள்ளி	41,071	புள்ளி	52,976	புள்ளி	43,611	புள்ளி	47,016	புள்ளி	56,555	புள்ளி	42,682	
10,211	புள்ளி	116,363	புள்ளி	37,688	புள்ளி	68,181	புள்ளி	163,698	புள்ளி	94,950	புள்ளி	79,941	புள்ளி	10,000	
833,708	புள்ளி	872,431	புள்ளி	663,562	புள்ளி	725,693	புள்ளி	605,696	புள்ளி	634,413	புள்ளி	809,742	புள்ளி	588,022	
94,500	புள்ளி	94,500	புள்ளி	67,500	புள்ளி	79,650	புள்ளி	67,500	புள்ளி	67,500	புள்ளி	67,500	புள்ளி	67,500	
529,415	புள்ளி	539,237	புள்ளி	401,828	புள்ளி	456,835	புள்ளி	374,960	புள்ளி	387,255	புள்ளி	491,373	புள்ளி	351,397	
275,941	புள்ளி	77,345	புள்ளி	15,693	புள்ளி	-	புள்ளி	-	புள்ளி	56,833	புள்ளி	133,421	புள்ளி	-	
184,350	புள்ளி	237,750	புள்ளி	170,400	புள்ளி	180,750	புள்ளி	128,700	புள்ளி	129,300	புள்ளி	206,400	புள்ளி	174,300	
<b>9,287,606</b>	<b>10,108,885</b>	<b>7,814,890</b>	<b>7,991,467</b>	<b>6,682,723</b>	<b>7,244,497</b>	<b>7,263,632</b>	<b>9,589,569</b>	<b>7,501,644</b>	<b>6,763,527</b>	<b>8,394,561</b>	<b>5,433,358</b>				
69,830	30,490	14,225	9,002	3,470	53,260	1,630	84,733	9,500	600	500	-				
<b>69,830</b>	<b>30,490</b>	<b>14,225</b>	<b>9,002</b>	<b>3,470</b>	<b>53,260</b>	<b>1,630</b>	<b>84,733</b>	<b>9,500</b>	<b>600</b>	<b>500</b>	-				
94,374	123,315	52,194	41,790	69,725	56,485	93,172	30,656	97,607	31,480	24,751	50,818				
<b>94,374</b>	<b>123,315</b>	<b>52,194</b>	<b>41,790</b>	<b>69,725</b>	<b>56,485</b>	<b>93,172</b>	<b>30,656</b>	<b>97,607</b>	<b>31,480</b>	<b>24,751</b>	<b>50,818</b>				
27,125	16,217	13,759	17,304	43,238	12,072	6,140	8,349	4,611	5,695	7,435	7,350				
50,166	33,202	16,415	73,398	43,962	90,377	70,990	41,008	42,435	125,420	31,121	14,791				
100	-	-	-	-	1,000	-	-	-	1,400	-	-				
<b>77,390</b>	<b>49,419</b>	<b>30,174</b>	<b>87,200</b>	<b>103,448</b>	<b>77,130</b>	<b>49,357</b>	<b>47,045</b>	<b>38,555</b>	<b>22,141</b>						
-	438,184	-	996,000	-	670,309	279,482	1,077,841	642,878	828,139	1,230,560	555,213				
19,835	2,000	3,000	-	-	3,000	5,796	-	-	5,800	-	-				
17,992	18,839	16,556	10,059	-	9,644	2,423	-	25,237	14,023	44,897	15,264				
664,182	473,613	251,511	278,433	-	364,289	209,501	351,526	309,664	258,526	459,858	279,525				
78,527	47,507	110,520	51,499	41,460	69,114	79,456	75,940	82,142	107,764	75,944	34,077				
822,082	291,138	217,510	343,385	367,450	367,181	897,722	730,643	750,636	991,622	857,683	564,308				
-	-	-	-	-	-	38,898	38,898	38,898	38,898	38,898	38,898				
6,600	9,430	6,810	1,590	7,620	4,440	5,940	-	-	-	-	-				
324,671	935,163	323,182	352,633	755,225	331,250	340,020	358,318	357,192	324,550	370,975	334,734				
20,670	24,092	23,844	23,902	23,902	23,360	22,425	23,818	23,844	20,230	23,409	24,092				
-	682	8	7,560	-	50	1,360	2,198	-	-	-	300				
372,949	333,534	156,492	263,176	151,075	254,164	282,778	284,582	149,389	238,675	290,408	208,341				
92,356	105,000	80,924	75,000	60,000	66,847	75,000	90,000	75,000	75,000	83,577	52,107				
<b>2,419,864</b>	<b>2,679,182</b>	<b>1,190,357</b>	<b>2,403,238</b>	<b>1,406,732</b>	<b>2,163,649</b>	<b>2,240,801</b>	<b>3,033,314</b>	<b>2,454,879</b>	<b>2,903,227</b>	<b>3,476,208</b>	<b>2,106,858</b>				
<b>11,949,064</b>	<b>12,991,291</b>	<b>9,101,840</b>	<b>10,536,199</b>	<b>8,249,849</b>	<b>9,621,340</b>	<b>9,676,365</b>	<b>12,787,629</b>	<b>10,110,676</b>	<b>9,831,348</b>	<b>11,934,575</b>	<b>7,613,175</b>				

**ஆண்டு உட்கட்சிகள்**

**சம்பளம், கூலி, பழக்க**

**மேலதிக நேரம்**

**சீருடைகள்**

**பணியாளர் காப்புறுதி**

**சுகரய நிதி (ஊ.சே.நி, ஊ.ந.நி)**

**வருடாந்த மிகையூதியம்**

**ஆண்டு செயல் ஊக்குவிப்பு நிதியம்**

**விட்டமைப்புக் கடன் வட்டி**

**வரவு மிகையூதியம்**

**மொத்தம்**

**பிரயாணச் செலவுகள்**

**உள்ளாட்டுப் பிரயாணச் செலவுகள்**

**மொத்தம்**

**வழங்கல்களும் தேவைகளும்**

**அச்சிடல், எழுதுகருவிகள்**

**மொத்தம்**

**திருத்தங்களும் யூரிமரிட்டும்**

**கட்டிடங்கள்**

**தளபாடம், இணைப்புகள், உபகரணங்கள்**

**கணனி**

**மொத்தம்**

**போக்குவரத்து, தொடர்பாடல், பயன்பாடுகள் மற்றும் மீளச் செயலிகள்**

**வாடகை, ROU சொத்துகளின் தேய்மானம்**

**குத்தகை தேய்மானம்**

**வீதங்களும் வரிகளும்**

**நீர்க்கட்டணங்கள்**

**மின்சாரம்**

**தபால், தந்தி, தொலைபேசிக் கட்டணம்**

**தேய்வு**

**காலத்தேய்மானம் - கணனி மென்பொருள்**

**வியாபார சந்தாக்கள், பருவ இதழ்கள்**

**மற்றும் வெளியீடுகள்**

**பாதுகாப்புச் செலவுகள்**

**மருந்துகளுக்கான உடிரிமக் கட்டணம்**

**பலதரப்பட்ட செலவுகள்**

**பணியாளர் நலன்புரி**

**பணியாளர் மருத்துவச் செலவுகள்**

**மொத்தம்**

**மொத்த நிர்வாகச் செலவு**

**NOTE 30.2**

**ஒசசல வடுமாணம்**

ஒசசல வடுமாணம்	ஒசசல விபாயபரம் அகணாற்பற்றல்	ஒசசல விபாயபரம் மொணரணகலை	ஒசசல விபாயபரம் மோராடெவீய	ஒசசல விபாயபரம் ஆலாமடுவ	ஒசசல விபாயபரம் மூலூடு	ஒசசல விபாயபரம் தம்பள்ளணை	ஒசசல விபாயபரம் மாத்தலை	ஒசசல விபாயபரம் படுணை	ஒசசல விபாயபரம் மத்துகம	ஒசசல பிராந்தியக் களாந்தீயம் கணர்டி	ஒசசல விபாயபரம் மொத்த விபாயபரம்
	ரூபா.	ரூபா.	ரூபா.	ரூபா.	ரூபா.	ரூபா.	ரூபா.	ரூபா.	ரூபா.	ரூபா.	ரூபா.
<b>அ. நர்வாகக் செலவு</b>											
<b>ஆணாணி உத்தியங்கன</b>											
சம்பளம், கூலி, பழகன்	3,461,315	5,129,175	6,486,614	3,020,575	3,482,655	5,505,169	4,274,299	3,632,444	4,149,048	5,774,589	399,049,904
மேலதிக நேரம்	461,212	551,266	486,228	326,352	208,907	332,660	376,261	170,308	288,721	330,658	27,668,689
சீருடைகள்	22,262	45,616	53,847	25,817	25,007	42,334	29,991	28,567	22,602	56,739	3,481,711
பணியாளர் காப்புறுதி	-	18,468	-	-	90,000	8,987	16,564	35,383	58,021	108,310	4,100,785
சகாய நிதி (ஊ.சே.நி, ஊ.ந.நி)	408,432	602,515	753,495	363,865	418,501	624,971	505,198	391,450	438,866	686,930	46,611,026
வருடாந்த மிகையூதியம்	54,000	67,500	81,000	40,500	40,500	67,500	43,222	40,500	40,500	81,000	4,999,747
ஆண்டு செயல் ஊக்குவிப்பு நிதியம்	265,256	348,947	445,633	207,021	233,115	360,928	349,899	245,326	236,067	448,474	28,538,075
வீடமைப்புக் கடன் வட்டி	101,850	127,500	210,000	63,450	87,450	131,700	108,900	91,050	128,314	64,993	3,611,538
வரவு மிகையூதியம்	4,774,327	6,890,987	8,516,817	4,047,579	4,830,594	7,226,434	5,704,334	4,635,028	5,469,689	7,716,093	529,174,625
<b>மொத்தம்</b>											
<b>பிரயாணச் செலவுகள்</b>											
உள்நாட்டுப் பிரயாணச் செலவுகள்	345	18,800	56,292	10,570	53,335	100,380	1,400	11,515	-	43,572	967,683
<b>மொத்தம்</b>	<b>345</b>	<b>18,800</b>	<b>56,292</b>	<b>10,570</b>	<b>53,335</b>	<b>100,380</b>	<b>1,400</b>	<b>11,515</b>	<b>-</b>	<b>43,572</b>	<b>967,683</b>
<b>வழங்க்கல்களும் தேவைகளும்</b>											
அச்சிடல், எழுதுகருவிகள்	69,645	122,511	91,184	43,021	119,720	143,760	165,795	66,543	94,059	139,104	6,642,612
மொத்தம்	69,645	122,511	91,184	43,021	119,720	143,760	165,795	66,543	94,059	139,104	6,642,612
திருத்தங்களும் பராமரிப்பும்											
கட்டிடங்கள்	9,878	12,850	4,110	5,513	2,891	7,254	11,365	6,910	25,957	33,499	1,997,123
தளபாடம், இணைப்புகள், உபகரணங்கள்	14,010	12,050	8,545	10,740	2,473	18,541	470	11,385	28,990	99,164	3,051,034
கணினி	-	-	-	-	-	-	-	-	-	10,880	245,160
<b>மொத்தம்</b>	<b>23,888</b>	<b>24,900</b>	<b>12,655</b>	<b>16,253</b>	<b>5,364</b>	<b>25,795</b>	<b>11,835</b>	<b>18,295</b>	<b>54,947</b>	<b>143,543</b>	<b>5,293,317</b>
<b>மோகலூர்த்து, தொட்டூடல், பயன்பாடுகள் மற்றும் பிற சேவைகள்</b>											
வாடகை/ ROU சொத்துகளின் தேய்மானம்	554,827	584,212	526,984	584,313	-	766,694	902,655	-	512,494	1,188,444	25,056,301
குத்தகை தேய்மானம்	-	-	-	-	-	-	-	115,050	-	-	618,474
வீதங்களும் வரிகளும்	-	-	-	-	-	18,920	5,900	5,400	3,000	3,000	945,110
நீர்க்கட்டணங்கள்	-	11,683	-	12,950	-	23,267	11,845	4,708	-	20,238	986,212
மின்சாரம்	235,201	281,399	145,107	279,722	180,000	351,823	178,145	163,081	330,960	342,111	21,893,434
தபால், தந்தி, தொலைபேசிக் கட்டணம்	46,417	63,149	53,596	68,667	46,432	41,157	79,096	37,392	95,979	52,509	3,909,905
தேய்வு	733,625	752,273	1,003,210	623,452	306,212	962,263	721,719	623,457	660,062	633,352	29,087,289
காலத்தேய்மானம் - கணினி மென்பொருள்	38,898	38,898	38,898	38,898	38,898	38,898	38,898	38,898	38,898	-	700,166
விபாயபர சந்தாக்கள், பருவ இத்தழ்கள்	1,470	-	-	5,790	-	-	8,790	-	-	10,680	-
மற்றும் வெளியீடுகள்	327,834	309,909	-	312,140	-	364,843	339,079	339,360	261,404	847,633	288,320
பாதுகாப்புச் சேவைகள்	20,065	20,670	23,902	23,902	23,902	24,060	24,092	23,902	23,902	13,349	23,126,595
மருந்துகளுக்கான உரிமக் கட்டணம்	-	900	1,000	1,255	150	17,952	2,240	40	3,636	940	1,056,264
பலதரப்பட்ட செலவுகள்	176,513	312,133	393,432	243,624	210,977	222,611	236,556	155,039	193,680	280,951	18,605,153
பணியாளர் நலன்புரி	67,502	75,000	89,283	44,946	45,000	70,700	49,831	30,000	60,000	101,114	5,512,982
பணியாளர் மருந்துகள் செலவுகள்	2,202,351	2,450,225	2,275,411	2,239,659	851,570	2,903,188	2,598,845	1,536,327	2,184,016	3,494,320	131,971,558
<b>மொத்தம்</b>											
<b>மொத்த நிர்வாகச் செலவு</b>	<b>7,070,556</b>	<b>9,507,423</b>	<b>10,952,360</b>	<b>6,357,082</b>	<b>5,860,583</b>	<b>10,399,556</b>	<b>8,482,208</b>	<b>6,267,709</b>	<b>7,802,710</b>	<b>11,536,632</b>	<b>674,049,794</b>

**NOTE 30.3**

**ஏனைய தொழிற்பாட்டுச் செலவுகள்**

2020 மூலம், 31 மார்ச் ஆண்டு முக்கானது  
 இரு. சீர்த. (மிகை / டி. குறிப்பு 30.4  
 காலாவதி மற்றும் சேதம் குறிப்பு 30.4  
 நாளைவிட தொழிலில் பொருட்கள்  
 மொத்தம்

ஒசல விபாயம் கொழிப்பு 07	ஒசல விபாயம் கொழிப்பு 04	ஒசல விபாயம் கொழிப்பு 01	ஒசல விபாயம் கண்கள்	ஒசல விபாயம் நடுக்கிடை	ஒசல விபாயம் அவசரண	ஒசல விபாயம் இரத்தினி	ஒசல விபாயம் மண்துறை	ஒசல விபாயம் பாண்துறை	ஒசல விபாயம் கால்	ஒசல விபாயம் மத்திய	ஒசல விபாயம் புது	ஒசல விபாயம் புது	ஒசல விபாயம் புது
(288,054)	(20,773)	(103,324)	(11,279)	89,891	(2,124)	135,102	(159,772)	5,614	11,625	41,092	3,513	3,513	3,513
354,010	73,550	351,366	604,630	264,099	101,130	96,267	2,386	59,393	57,143	28,699	204,089	204,089	204,089
1,225,055	1,177,539	371,585	395,871	499,168	282,972	287,739	201,435	459,489	370,983	231,453	534,021	534,021	534,021
<b>1,291,011</b>	<b>1,230,315</b>	<b>619,627</b>	<b>989,222</b>	<b>853,158</b>	<b>381,978</b>	<b>519,108</b>	<b>44,049</b>	<b>524,496</b>	<b>439,751</b>	<b>301,245</b>	<b>741,623</b>	<b>741,623</b>	<b>741,623</b>

2020 மூலம், 31 மார்ச் ஆண்டு முக்கானது  
 இரு. சீர்த. (மிகை / டி. குறிப்பு 30.4  
 காலாவதி மற்றும் சேதம் குறிப்பு 30.4  
 நாளைவிட தொழிலில் பொருட்கள்  
 மொத்தம்

ஒசல விபாயம் தங்கல்	ஒசல விபாயம் கோட்டை	ஒசல விபாயம் பொருள்	ஒசல விபாயம் எம்ஸ்டீட்டி	ஒசல விபாயம் கண்டி-புக்க	ஒசல விபாயம் கம்பலூர்	ஒசல விபாயம் நாகொட	ஒசல விபாயம் பேருவலை	ஒசல விபாயம் மீப்பந்தலை	ஒசல விபாயம் நீந்தலூர்	ஒசல விபாயம் புது	ஒசல விபாயம் புது	ஒசல விபாயம் புது	ஒசல விபாயம் புது
(8,093)	(2,491)	(1,127)	(15,843)	8,733	201,687	(9,040)	(5,287)	28,875	28,875	31,067	31,067	31,067	31,067
152,409	-	6,959	86,302	139,391	76,698	44,698	2,907	74,399	74,399	205,789	205,789	205,789	205,789
139,353	220,462	176,704	111,134	238,057	228,645	65,954	9,653	144,310	144,310	91,587	91,587	91,587	91,587
<b>283,669</b>	<b>217,971</b>	<b>182,536</b>	<b>211,620</b>	<b>438,241</b>	<b>507,029</b>	<b>101,613</b>	<b>7,273</b>	<b>247,584</b>	<b>247,584</b>	<b>328,443</b>	<b>328,443</b>	<b>328,443</b>	<b>328,443</b>

2020 மூலம், 31 மார்ச் ஆண்டு முக்கானது  
 இரு. சீர்த. (மிகை / டி. குறிப்பு 30.4  
 காலாவதி மற்றும் சேதம் குறிப்பு 30.4  
 நாளைவிட தொழிலில் பொருட்கள்  
 மொத்தம்

ஒசல விபாயம் அக்கிரமம்	ஒசல விபாயம் ஆணை	ஒசல விபாயம் பேராதலி	ஒசல விபாயம் புது	ஒசல விபாயம் புது	ஒசல விபாயம் புது	ஒசல விபாயம் புது	ஒசல விபாயம் புது	ஒசல விபாயம் புது	ஒசல விபாயம் புது	ஒசல விபாயம் புது	ஒசல விபாயம் புது	ஒசல விபாயம் புது	ஒசல விபாயம் புது
2,378	(23,741)	(16,210)	6,897	18,223	67,145	(38,261)	37,739	15,908	(3,177)	(6,188)	(6,188)	(6,188)	(6,188)
104,493	68,862	25,734	750,925	48,685	3,460,998	1,791	196,999	14,259	218,814	8,764,486	8,764,486	8,764,486	8,764,486
72,237	174,372	406,240	30,071	49,021	135,359	212,088	62,357	189,897	21,497	11,603,957	11,603,957	11,603,957	11,603,957
<b>179,108</b>	<b>219,493</b>	<b>415,764</b>	<b>787,892</b>	<b>115,928</b>	<b>3,663,502</b>	<b>175,618</b>	<b>297,095</b>	<b>220,064</b>	<b>237,133</b>	<b>20,362,255</b>	<b>20,362,255</b>	<b>20,362,255</b>	<b>20,362,255</b>

NOTE 30.4

ஒதுக்கல விவரம் இடம்

மகம் 30.4 இடம்	2020				2019					
	கொள்கை மதிப்பு	இடம்	கொள்கை மதிப்பு	இடம்	கொள்கை மதிப்பு	இடம்	கொள்கை மதிப்பு	இடம்		
அமைதி	179,397,981	(288,054)	179,686,035	354,010	162,815,199	(82,154)	162,815,199	139,273	3,772,169	158,903,757
கொள்கை மதிப்பு 07	104,829,274	(20,773)	104,850,047	73,550	69,488,587	(2,185)	69,488,587	23,455	2,395,664	67,069,468
கொள்கை மதிப்பு 04	74,189,314	(103,324)	74,292,638	351,366	38,136,608	(22,752)	38,136,608	288,823	1,424,178	36,423,606
கொள்கை மதிப்பு 01	70,084,407	(11,279)	70,095,686	604,630	70,685,971	(4,802)	70,685,971	940,258	2,846,046	66,904,469
கொள்கை மதிப்பு	35,874,185	89,891	35,784,294	264,099	43,070,517	147,035	42,923,483	197,553	1,109,395	41,616,535
கொள்கை மதிப்பு	15,920,941	(2,124)	15,923,065	101,130	13,842,066	62,344	13,779,721	87,882	769,148	12,922,691
கொள்கை மதிப்பு	21,990,164	135,102	21,855,062	96,267	25,850,686	179,219	25,671,467	42,956	1,302,595	24,325,916
கொள்கை மதிப்பு	13,735,057	(159,772)	13,894,829	2,386	11,825,858	12,490	11,813,368	27,797	558,780	11,226,790
கொள்கை மதிப்பு	38,102,748	5,614	38,097,134	59,393	36,451,228	14,591	36,436,637	15,201	1,485,732	34,935,705
கொள்கை மதிப்பு	21,136,337	11,625	21,124,712	57,143	21,012,907	(23,529)	21,036,436	86,734	947,617	20,002,085
கொள்கை மதிப்பு	16,017,282	41,092	15,976,189	28,699	16,921,886	57,904	16,863,981	22,388	771,395	16,070,199
கொள்கை மதிப்பு	63,597,482	3,513	63,593,969	204,089	60,981,221	42	60,981,178	67,343	2,664,167	58,249,668
கொள்கை மதிப்பு	29,154,452	(6,122)	29,160,573	31,090	23,072,132	(24,597)	23,096,729	81,209	1,419,605	21,595,915
கொள்கை மதிப்பு	24,537,812	(16,670)	24,554,482	19,140	20,331,289	(19,055)	20,350,345	666	779,688	19,569,991
கொள்கை மதிப்பு	17,579,492	(19,822)	17,599,314	150,706	27,967,432	(20,852)	27,988,283	4,726	1,532,389	26,451,169
கொள்கை மதிப்பு	41,211,822	(10,572)	41,222,394	54,922	33,933,279	(29,375)	33,962,654	112,946	1,317,907	32,531,802
கொள்கை மதிப்பு	46,560,343	(14,507)	46,574,850	149,427	48,831,109	16,430	48,814,679	75,249	1,415,813	47,323,617
கொள்கை மதிப்பு	27,965,381	(4,591)	27,969,972	54,505	32,326,450	2,196	32,324,255	58,765	1,419,642	30,845,847
கொள்கை மதிப்பு	15,917,021	(51,351)	15,968,372	4,036	14,361,841	(46,064)	14,407,905	5,071	420,738	13,982,096
கொள்கை மதிப்பு	19,171,106	46,103	19,125,003	118,773	22,759,063	43,091	22,715,972	70,896	878,733	21,766,343
கொள்கை மதிப்பு	8,241,244	-	8,241,244	55,385	5,709,835	-	5,709,835	16,909	321,614	5,371,312
கொள்கை மதிப்பு	23,598,955	(5,195)	23,604,150	1,214	22,123,546	(154)	22,123,700	-	923,536	21,200,164
கொள்கை மதிப்பு	25,857,082	(5,547)	25,862,629	18,267	24,822,919	(952)	24,823,870	24,024	1,361,666	23,438,180

NOTE 30.4

ஓடுகலை விவரங்கள் இடம்

	2020				2019			
	கொள்கைகள் மீது சூபா.	கொள்கைகள் மீது சூபா.	கொள்கைகள் மீது சூபா.	கொள்கைகள் மீது சூபா.	கொள்கைகள் மீது சூபா.	கொள்கைகள் மீது சூபா.	கொள்கைகள் மீது சூபா.	கொள்கைகள் மீது சூபா.
மீட்டிங் அட்டர்னி	3,249,408	3,249,408	66,230	66,230	1,853,052	1,853,052	32,956	32,956
அமைவிடம்	26,690,501	26,698,594	152,409	1,488,774	35,773,614	35,746,774	127,852	2,216,446
இரத்தப்பாடு	23,250,249	23,252,740	-	1,144,448	22,223,758	22,225,026	-	1,068,910
தங்கலா	9,865,180	9,866,307	6,959	496,608	11,686,861	11,696,263	1,584	610,327
பண்டாரகம்	13,063,743	13,079,586	8,733	448,830	12,458,442	12,412,134	23,281	506,970
கோட்டை 4, நிலையம்	6,847,881	6,833,696	86,302	301,096	6,988,648	7,011,898	21,093	256,497
பெரணை	13,974,916	13,914,123	139,391	656,100	11,842,913	11,817,465	94,653	568,222
எம்பிவிபிடிடி	13,177,368	13,158,421	154,184	596,011	9,970,136	9,952,480	174,068	444,276
கண்காட்டி/நிலை.	23,694,031	23,492,344	76,698	1,304,702	17,129,358	17,002,964	63,542	835,717
கம்பளா	22,314,724	22,323,764	44,698	1,187,447	20,551,934	20,545,512	30,676	974,403
நாகோட்டை	9,602,194	9,607,482	2,907	437,784	9,610,047	9,611,622	2,866	403,112
பேருவணை	21,723,102	21,694,227	74,399	1,052,737	19,818,696	19,847,042	224,051	953,975
பிலியந்தல	6,370,501	6,339,434	205,789	375,415	5,370,578	5,347,191	334,996	279,341
நிந்தலர்	10,835,246	10,832,868	104,493	523,037	9,229,320	9,239,733	72,231	441,768
அக்கரைப்பற்று	15,379,663	15,403,404	68,862	885,447	20,450,113	20,462,328	39,922	973,570
மொணறாகலை	15,924,667	15,940,878	25,734	749,939	18,213,806	18,227,913	627	815,842
பேராதேனிய	7,609,073	7,602,176	750,925	277,823	6,588,939	6,585,920	787	256,673
ஆளமடுவ	12,394,991	12,376,768	48,685	398,282	47,477,624	47,588,583	194,864	2,046,965
கொத்தலாலை பாதுகாப்பு அகாடமி	28,391,630	28,324,485	3,460,998	1,097,763	15,709,011	15,717,355	-	699,211
தம்பள்ள	16,080,995	16,119,255	1,791	664,501	10,905,672	10,906,658	10,996	525,833
மாத்தணை	8,384,840	8,347,101	196,999	430,008	9,306,865	9,302,181	9,660	523,114
பதுணை பேருந்து நிலையம்	15,149,487	15,133,579	14,259	677,617	21,648,481	21,648,481	96,699	-
மத்துகம்	26,207,886	26,211,063	218,814	-	334,510	334,510	3,979,288	47,805,803
பிராந்தியக் களஞ்சியம் கண்பு	1,284,852,160	1,284,858,348	8,764,486	48,931,482	1,201,722,391	1,201,387,881	3,979,288	1,149,602,790
மொத்தம்								

## இலங்கை அரசு மருந்தகக் கூட்டுத்தாபனம்

### நிதிக் கூற்றுகளுக்கான குறிப்புகள்

#### 31. மூலதனம்

2020 டிசம்பர் 31 இல் முடிவற்ற ஆண்டின்போது அதிகாரம் அளிக்கரிக்கப்பட்ட மூலதனத்தில் மாற்றம் இருக்கவில்லை.

#### பங்களிப்புச் செய்யப்பட்ட மூலதனம்

2020 டிசம்பர் 31 இல் இருந்தவாறு பங்களிக்கப்பட்ட மூலதனம் ரூ. 59,055,258 தொகைக்கான அரசாங்க மானியங்களைக் கொண்டிருந்தது.

#### 32. பொது ஒதுக்கம்

பொது ஒதுக்கம்	2020	2019
டிசம்பர் 31 இல் மீதி	ரூபா. 66,061,447/-	ரூபா. 66,061,447/-

எதிர்கால எதிர்பாரா நிகழ்வுகளுக்கு ஈடு செய்வதற்காக கூட்டுத்தாபனத்தின் பொது ஒதுக்கம் 1992 ஆம் ஆண்டுக்கு முந்திய இலாபத்தில் இருந்து மேற்கொள்ளப்பட்டதுடன் வேறு ஏதேனும் குறித்த நோக்கத்துக்காக மேற்கொள்ளப்படவில்லை.

#### 33. பொறுப்புகளும் ஏற்பாடுகளும்

2020 டிசம்பர் 31 இல் பின்வரும் வழக்குகள் முடிவறாதிருந்தன. நடவடிக்கை வெற்றியடைவது சாத்தியமானது மட்டுமே எனவும் நிகழ்தகவானதல்ல எனவும் சட்டப் பேரவையினால் கூட்டுத்தாபனத்துக்கு ஆலோசனை கூறப்பட்டுள்ளது. அதற்கிணங்க இந்த நிதிக்கூற்றுகளில் எவ்வித ஏற்பாடும் மேற்கொள்ளப்படவில்லை.

##### 33.1. நிகழ்தகு பொறுப்புகள்

கூட்டுத்தாபனம் பதினொரு வழக்குகளில் எதிராளியாக உள்ளது. சம்பந்தப்பட்ட நிறுவனங்களின் பங்கீடுபாடு உடையவர்களால் தாமதக் கொடுப்பனவுக்கான வட்டியுடன் 454,522/- ஐக்கிய அமெரிக்க டொலர் மற்றும் இலங்கை ரூபா. 8,517,577/- கோரப்பட்டுள்ளது. இந்த வழக்குகளை கூட்டுத்தாபனம் எதிர்கொள்வதுடன் நிதிக்கூற்றுகளில் எவ்வித ஏற்பாடும் மேற்கொள்ளப்படவில்லை.

**33.1.1. LT விண்ணப்ப இல. LT4/G/28/2016 (தொழில் நியாய சபை, காலி - திரு. எச்.சி.ஆர். பீரிஸ்)**  
ஓர் ஊழியரால் அவர் தொழிலில் இருந்து நீக்கப்பட்டமைக்கு எதிராக தொழில் நியாய சபையில் ஒரு வழக்கு தாக்கல் செய்யப்பட்டது. அதே விடயம் தொடர்பாக நீதவான் நீதிமன்றத்தின் விசாரணை முடிவறாதுள்ளதால் வழக்கு பின்போடப்பட்டுள்ளது.

**33.1.2 LT விண்ணப்ப இல. 13/59/2017 (தொழில் நியாய சபை இல. 13 - திரு. எம்.என். நயனஜித்)**  
இந்த வழக்கு ஓர் ஊழியரால் அவர் பதவியிலிருந்து நீக்கப்பட்டமைக்கு எதிராக கொழும்பு தொழில் நியாய சபையில் தாக்கல்செய்யப்பட்டுள்ளது.

**33.1.3 திருமதி சி.கே. ஐயவர்த்தன எதிர் SPC - A3631**  
முன்னாள் முகாமையாளர் (இறக்குமதிகள்) திருமதி சி.கே. ஐயவர்த்தன என்பவரால் அவரின் பதவி இறக்கத்துக்கு எதிராக ஒரு மனு தாக்கல் செய்யப்பட்டுள்ளது.

**33.1.4 நுகர்வோர் அலுவல்கள் அதிகார சபை எதிர் SPC - காலி 45913**  
காலி நீதவான் நீதிமன்றத்தில் முகப்படையாளிடல் (labelling) தொடர்பாக SPC இற்கு எதிராக நுகர்வோர் அலுவல்கள் அதிகார சபையினால் ஒரு வழக்கு தாக்கல்செய்யப்பட்டுள்ளது.



### 33.1.7 கொப்றான் லிமிரெட் இந்தியா எதிர் SPC

SPC இற்கும் மேலே சொல்லப்பட்ட வழங்குனருக்கும் இடையில் தற்போது நடைமுறையில் உள்ள ஒப்பந்தத்திலிருந்து நிறுத்தி வைக்கப்பட்ட தொகையை அறவிடுவதற்காக வழங்குனர் ஞீஊ இற்கு எதிராக நடுத்தீர்ப்பு ஒன்றை முன்னெடுத்துள்ளனர்.

### 33.1.8 நடுத்தீர்ப்பு - சத்துட்ட பில்டர்ஸ் (பிறை) லிமிரெட் எதிர் SPC

இரத்மலாணை களஞ்சியக் கட்டிட நிர்மாணத்துக்காக 8,517,577/- ரூபாவை அறவிடுவதற்காக சத்துட்ட பில்டர்ஸ் (பிறை) லிமிரெட் ஞீஊ இற்கு எதிராக நடுத்தீர்ப்பு ஒன்றை முன்னெடுத்துள்ளது.

### 33.1.10 மேன்முறையீட்டு நீதிமன்றம் (ஆணை) விண்ணப்ப இல. 124/2019 - மார்க்ஸ் HCL (பிறை) லிமிரெட் எதிர் SPC மற்றும் பிறர்

கேள்விப் பத்திர சபையின் தீர்மானத்துக்கு எதிராக கொழும்பு 5 மார்க்ஸ் ற்ஊடு (பிறை) லிமிரெட் என்னும் வழங்குனரால் (விலைமனுதாரர்) வழக்கு தாக்கல் செய்யப்பட்டுள்ளது.

### 33.1.11 சந்தலேகா அமில பாசினி சேனாநாயக்க எதிர் ஞீஊ மற்றும் ஏனையோர் - 4/2017/Miz

சீதாவாக்கை நகர சபையினால் பின்பற்றப்படும் நடவடிக்கைமுறைகளையும் அதனால் மேற்கொள்ளப்பட்ட எல்லாத் தீர்மானங்களையும் நீக்குமாறும் முறைப்பாட்டாளருடன் மேற்கொள்ளப்பட்ட எல்லா எழுத்திலான மற்றும் எல்லா வாய்மூல உடன்படிக்கைகளையும் ஒப்பந்தங்களையும் மீள் சட்டவாக்கம் செய்யுமாறும் நகர சபையினால் முறைப்பாட்டாளருக்கு வழங்கப்பட்ட இடத்தின் உரிமையை மீண்டும் அவருக்கு வழங்குவதற்கு எல்லா அவசியமான ஒழுங்குகளையும் வழங்குவதற்கு ஓர் ஆணையை வழங்குமாறும் மேலே சொல்லப்பட்ட முறைப்பாட்டாளர் ஆணை மனு ஒன்றை தாக்கல் செய்துள்ளார்.

## 33.2 சேதங்களுக்கான சட்டரீதியான வட்டியுடன் 12,253,965.64 ரூபாவைக் கோரும் நான்கு வழக்குகளில் கூட்டுத்தாபனம் முறைப்பாட்டாளராக உள்ளது.

### 33.2.1 ஓசசல - நீர்கொழும்பு வழக்கு இல. L 30202

காசாளர் நிதிகளை கையாடிய காரணத்தினால் நீர்கொழும்பு அரச ஓசசல நிறுவனத்தில் ரூபா 3,863,609.77 காணாமல் போயுள்ளதாக அறிக்கை செய்யப்பட்டுள்ளது. அது கைவரப்பெறுதல் நிச்சயமற்ற காரணத்தினால் இந்த ஐயப்பாடான சொத்து நிதிக்கூற்றில் ஏற்பிசைவு செய்யப்படவில்லை.

### 33.2.2 SPC எதிர் நெஸ்டர் பாமசூட்டிகல்ஸ் லிமிரெட், இந்தியா

இந்திய ஆ.ஃ.ஞ நெஸ்டர் பாமசூட்டிகல்ஸ் லிமிரெட் நிறுவனத்தின் வழங்கல்களில் தரம் குன்றியிருந்தமைக்காக 41,896 ஐ.அ.டொலர் (இல. ரூபா. 4,813,512/-) பற்றுத் தொகையை செலுத்தத் தவறிய காரணத்தினால் அவர்களுக்கு எதிராக ஞீஊ யினால் ஒரு வழக்கு தாக்கல் செய்யப்பட்டுள்ளது.

### 33.2.3 SPC எதிர் யுனிபயோஸ் லிமிரெட், இந்தியா மற்றும் பிறர்

இந்த வழக்கு மேலே சொல்லப்பட்ட வழங்குனரால் வழங்கப்பட்ட தரம் குன்றிய மருந்துகளுக்கு எதிராக ஐ.அ.டொ. 10,604.80 (1,207,885.59 இலங்கை ரூபா) பெறுமதியான பற்றுக் குறிப்பைத் தீர்க்காத காரணத்தினால் அவர்களுக்கு எதிராக ஞீஊ யினால் தாக்கல் செய்யப்பட்டது.

### 33.2.4 லொயிட் பாமசூட்டிகல்ஸ் - வழக்கு இல. 6799 M

நிலுவையாக உள்ள 2,368,958.28 ரூபாவை அறவிடுவதற்காக லொயிட் பாமசூட்டிகல்ஸ் வினியோகத்தருக்கு எதிராக அ.ம.கூட்டுத்தாபனம் களுத்துறை மாவட்ட நீதிமன்றத்தில் வழக்கொன்றைத் தாக்கல் செய்துள்ளது.

## 33.3 நிதியியல் அர்ப்பணிப்புகள்

மருந்துப் பொருட்களின் கொள்வனவுக்காக 2020.12.31இல் இருந்தவாறு தாபிக்கப்பட்ட ஆவணக் கடன்தொகை ரூபா 21,408 மில்லியனாகும்

### 34. நிதி இடர்முகாமைத்துவக் குறிக்கோள்களும் கொள்கைகளும்

கூட்டுத்தாபனத்தின் பிரதான நிதிப்பொறுப்புகள் பெற்ற கடன்களையும் வர்த்தக மற்றும் ஏனைய சென்மதி-களையும் கொண்டுள்ளன. இந்நிதிப்பொறுப்புகளின் பிரதான நோக்கம் கூட்டுத்தாபனத் தொழிற்பாடுகளுக்கு நிதி வழங்குதலாகும். கூட்டுத்தாபனத்துக்கு அதன் தொழிற்பாடுகளிலிருந்து நேரடியாக கிடைக்கின்ற வர்த்தக மற்றும் ஏனைய வருமதிகள், காசு மற்றும் குறுகியகால வைப்புகள் என்பவை உள்ளன. கூட்டுத்தாபனம் கடன் இடர் மற்றும் திரவநிதி இடர் ஆகியவற்றை எதிர்நோக்குகின்றது. கூட்டுத்தாபனத்தின் சிரேஷ்ட முகாமைத்துவம் இவ்விடர்களின் முகாமைத்துவத்தைக் மேற்பார்வை செய்கின்றது. இவ்விடர்கள் ஒவ்வொன்றையும் முகாமைத்துவம் செய்வதற்கான கொள்கைகளைப் பணிப்பாளர் சபை மீளாய்வுசெய்து உடன்படுகின்றது. அவை கீழே சுருக்கமாகத் தரப்பட்டுள்ளன.

#### கடன் இடர்

##### வணிக வருமதிகள்

வாடிக்கையாளர் கடன் இடர் ஒவ்வொரு வணிக அலகினாலும் முகாமைத்துவம் செய்யப்படுகின்றது.

	2020	2019
SPC	ரூபா. 1,426,074,422	ரூபா. 1,341,855,283
DHS	ரூபா. 34,424,918,066	ரூபா. 27,854,818,156

முக்கிய வாடிக்கையாளர்களுக்குத் தனிப்பட்ட அடிப்படையில் ஒவ்வொரு அறிக்கையிடும் தேதியிலும் தேய்மானத்துக்கான தேவைபகுப்பாய்வுசெய்யப்படுகின்றது. மேலதிகமாக பெருந்தொகையான சிறு வருமதிகள் ஓரினத் தொகுதிகளாகத் தொகுக்கப்பட்டு அவை தேய்மானத்துக்குக் கூட்டாக மதிப்பீடுசெய்யப்படுகின்றன. இக்கணிப்பீடு உண்மையாக ஏற்பட்ட வரலாற்றுத் தரவை அடிப்படையாகக்கொண்டது. கூட்டுத்தாபனம் வினியோகத்தர்கள், தனியுரிமை பெற்ற ஓசசல நிறுவனங்கள் மற்றும் அதிகாரமளிக்கப்பட்ட சில்லறை விற்பனையாளர்களுக்கான பிணையாக வங்கி உத்தரவாதங்களைப் பெறுகின்றது. மேலதிகமாக வங்கி உத்தரவாத எல்லையை விஞ்சிக் கடனுக்கு வாங்க விரும்புகின்ற வாடிக்கையாளர்களிடமிருந்து மிகைக் கட்டணமொன்று அறவிடப்படுகின்றது.

#### திரவத்தன்மை இடர்

கூட்டுத்தாபனத்தின் குறிக்கோள் வங்கியைப் பயன்படுத்துவதனுடாக நிதியிடலின் தொடர்ச்சிக்கும் நெகிழ்வுத்தன்மைக்கும் இடையில் ஒரு சமநிலையைப் பேணுதலாகும். ஒப்பந்தப்படியான கழிவு வழங்கப்படாத கொடுப்பனவுகளின் அடிப்படையில் தொகுதியின் நிதிப்பொறுப்புகளின் முதிர்ச்சித் தோற்றப்பாட்டைக் கீழேயுள்ள அட்டவணை சுருக்கமாகத் தருகின்றது.

2020 டிசம்பர் 31இல் முடிவுற்ற ஆண்டு:	(ரூபா.)	முதிர்ச்சி
வட்டியுடனான கடன்களும் கடன்பெறுகைகளும்	55,929,000	OD - கோரிக்கையின்பேரில் செலுத்துவது
நீண்ட காலக் கடன்கள்	11,876,000,000	84 மாதங்களுக்குள் மீண்டும் செலுத்தவேண்டியது
வர்த்தக மற்றும் ஏனைய சென்மதிகள்	16,117,661,004	வழமையாக 03 மாதங்கள்

2019 டிசம்பர் 31இல் முடிவுற்ற ஆண்டு:	(ரூபா.)	முதிர்ச்சி
வட்டியுடனான கடன்களும் கடன்பெறுகைகளும்	6,310,715,665	OD - கோரிக்கையின்பேரில் செலுத்துவது
வர்த்தக மற்றும் ஏனைய சென்மதிகள்	16,293,739,152	வழமையாக 03 மாதங்கள்

	2020	2019
	ரூபா.	ரூபா.
வட்டியுடனான கடன்களும் கடன்பெறுகைகளும்	55,929,000	6,310,715,665
நீண்ட காலக் கடன்கள்	11,876,000,000	-
வர்த்தக மற்றும் ஏனைய சென்மதிகள்	16,117,661,004	16,293,739,152
கழிக்க: காசு மற்றும் குறுகிய கால வைப்புகள்	(1,225,357,866)	(1,114,223,505)
தேறிய கடன்	26,824,232,137	21,490,231,312
உரிமைப்பங்கு		
மூலதனமும் தேறிய கடனும்	39,154,771,501	32,046,559,383

### 35. தொடர்புடைய தரப்புக் கொடுக்கல்வாங்கல்கள்

#### 35.1 அரசுடனும் அரசு கட்டுப்பாட்டு நிறுவனங்களுடனும் கொடுக்கல்வாங்கல்கள்

கூட்டுத்தாபனம் அதன் வழமையான தொழிற்பாடுகளின்போது தொடர்புடைய தரப்புகளுடன் கொடுக்கல்வாங்கல்களில் ஈடுபடுகின்றது. தொடர்புடைய தரப்புகள் இலங்கை அரசாங்கம் (அரசு: கூட்டுத்தாபனத்தின் இறுதி உரிமையாளராக), பல்வேறு அரசாங்கத் திணைக்களங்கள் மற்றும் அரசு கட்டுப்பாட்டு நிறுவனங்கள் ஆகியவற்றை உள்ளடக்குகின்றன. தனிப்பட்ட ரீதியில் முக்கியத்துவம் வாய்ந்த அரசு மற்றும் அரசு கட்டுப்பாட்டு நிறுவனங்களுடன் அரசாங்கம் மேற்கொண்ட கொடுக்கல் வாங்கல்கள் மற்றும் ஒழுங்குகள் மற்றும் தனிப்பட்ட ரீதியில் முக்கியமற்றபோதிலும் கூட்டாக முக்கியத்துவம் வாய்ந்த ஏனைய கொடுக்கல்வாங்கல்களினதும் விபரம் பின்வருமாறு:

கொடுக்கல்வாங்கலின் தன்மை	2020	2019
கொடுக்கல்வாங்கல்கள்:	ரூபா.	ரூபா.
விற்பனைகள்	54,323,564,615	42,959,659,808
நிலுவையாக உள்ள மீதிகள் :		
மருத்துவ வழங்கல்கள் பிரிவிடமிருந்து வருமதி	34,424,918,066	27,854,818,156
படையினரிடமிருந்து வருமதி	706,184,859	691,767,451
அரசாங்க வைத்தியசாலைகளிலிருந்து வருமதி	140,042,955	172,144,175
பிற அரசாங்க நிறுவனங்களிடமிருந்து வருமதி	105,330,015	27,230,489

#### 35.2 முக்கிய முகாமைத்துவ ஆக்க அமைவு

கூட்டுத்தாபனத்தின் முக்கிய முகாமைத்துவ ஆளணியில் சபைப் பணிப்பாளர்கள், இலங்கைச் சுகாதார அமைச்சர் மற்றும் இலங்கைச் சுகாதார அமைச்சுக்கான செயலாளர் ஆகியோர் அடங்குவர்.

	2020	2019
	ரூபா.	ரூபா.
குறுகியகால தொழில்வாய்ப்பு நலன்கள்	4,038,290	4,314,833

### 36. ஐந்தொகைத் தேதிக்குப் பிந்திய நிகழ்வுகள்

அரசு மருந்தகக் கூட்டுத்தாபனத்தின் தலைமை அலுவலகத்தின் கட்டமைப்புப் பாதுகாப்பு பற்றிய இலங்கை தேசிய கட்டிட ஆராய்ச்சி நிறுவகத்தினால் வழங்கப்பட்ட அறிக்கையைக் கவனத்தில் கொண்டு, தலைமை அலுவலகக் கட்டிடத்தைத் திருத்தும் வரை சுமார் மூன்று வருடங்களுக்கு வாடகை இன்றி இல. 75, சேர் பாரன் ஐயதிலக மாவத்தை, கொழும்பு 01 இல் இருந்து “மெஹெரவபியச”, கிருள வீதி நாரஹேன்பிட்டிக்கு இடம்பெயர்த்துவதற்கு முகாமைத்துவம் தீர்மானித்துள்ளனது. இடம்பெயர்ப்பதற்கான செலவு சுமார் 15 மில்லியன் ரூபா ஆகும்.

ஐந்தொகைத் தேதிக்குப் பிந்திய எல்லா முக்கிய நிகழ்வுகளும் கவனத்திற்கொள்ளப்பட்டு, தேவையானவிடத்து நிதிக்கூற்றில் பொருத்தமான சீராக்கலும் வெளிப்படுத்துகைகளும் செய்யப்பட்டுள்ளன.

## தேசிய கணக்காய்வு அலுவலகம்

My No.: MSU/A/SPC/1/20/39

Your No.:

Date: 15<sup>th</sup> December 2021

தலைவர்,  
இலங்கை அரசு மருந்தக கூட்டுத்தாபனம்

**இலங்கை அரசு மருந்தகக் கூட்டுத்தாபனத்தின் 2020 டிசம்பர் 31 ஆம் திகதியில் முடிவடைந்த ஆண்டிற்கான நிதிக் கூற்றுக்கள் மற்றும் வேறு சட்டவியல்கள் ஒழுங்கமைப்புத் தேவையானவை தொடர்பாக 2018 இலக்கம் 19 கொண்ட தேசிய கணக்காய்வு சட்டத்தின் 12 ஆம் பந்தியின் பிரகாரம் கணக்காய்வு அறிக்கை.**

### 1. நிதிக் கூற்றுக்கள்

#### 1.1. கணக்கிடப்பட்ட கருத்துக்கள்

இலங்கை அரசாங்க மருந்தக கூட்டுத்தாபனத்தின் 2020 டிசம்பர் 31 ஆம் திகதியில் நிதி நிலைமைக் கூற்று இ அன்றைய தினம் முடிவுற்ற ஆண்டிற்கான விரிவான வருமானக் கூற்று, உரிமைகள் மாற்றக் கூற்று மற்றும் அன்றைய தினம் முடிவுற்ற ஆண்டுக்கான நிதிப் பாய்ச்சல் கூற்று, நிதிக் கூற்றுக்களுக்கு உரியதான குறிப்புகள், சாராம்ச முக்கிய கணக்கீட்டுக் கொள்கைகளால் உள்ளடக்கப்பட்ட 2020 டிசம்பர் 31 ஆம் திகதியுடன் முடிவுற்ற வருடத்திற்கான நிதிக் கூற்று இலங்கை சனநாயக சோசலிசக் குடியரசின் அரசியலமைப்பின் 154 (1) ஆம் உறுப்புரையிலுள்ள ஏற்பாடுகளுக்கு இணங்க இணைத்துப் படிக்க வேண்டிய 2018 ஆம் ஆண்டு 19 ஆம் இலக்கம் கொண்ட தேசிய கணக்காய்வுச் சட்டம் மற்றும் 1971 ஆம் ஆண்டு 38ஆம் இலக்கம் கொண்ட நிதிச் சட்டத்தின் ஏற்பாடுகளின் பிரகாரம் எனது பணிப்பின் கீழ் கணக்காய்வு செய்யப்பட்டது. அரசியலமைப்பின் 154 (6) உறுப்புரையின் பிரகாரம் எனது அறிக்கை உரிய காலத்தில் பாராளுமன்றத்தில் சமர்ப்பிக்கப்படும்.

எனது அறிக்கையில் கணக்கிடப்பட்ட கருத்தின் அடிப்படையில் விவரிக்கப்பட்டுள்ள விடயங்களினால் ஏற்படுகின்ற தாக்கங்கள் தவிர்ந்த, நிறுவனத்தின் நிதிக் கூற்றினுள் 2020 டிசம்பர் 31 ஆம் திகதிக்கு நிதியில் நிலைப்பாடு மற்றும் அன்றைய தினம் முடிவுற்ற வருடத்திற்கான அதன் நிதிச் செயற்பாடு மற்றும் நிதிப் பாய்ச்சல் இலங்கை கணக்கீட்டுத் தர நிலைமைகளின் பிரகாரம் உண்மையானது, நியாயமான நிலைமையினை பிரதிபலிக்கின்றது என்பதே எனது கருத்தாகும்.

#### 1.2. கணக்கிடப்பட்ட கருத்துக்கான அடிப்படை

(அ) இலங்கை கணக்கீட்டு நியமங்கள் 1 இன் 32 ஆம் பந்தியின் பிரகாரம், இலங்கை கணக்கீட்டு நியமங்களின் மூலம் தேவைப்படுகின்ற அல்லது அனுமதி வழங்கப்படுவதைத் தவிர சொத்துக்கள் மற்றும் பொறுப்புக்கள் ஈடுசெய்யப்படாவிடிலும், 2020 டிசம்பர் 31 ஆம் திகதிக்கு செலுத்த வேண்டிய யாதேனுமொரு சந்தர்ப்பத்தில் முகவர் கமிஷன் கணக்கில் உள்ள ஷரூபா. 13,396,192 பற்று மீதி அன்றைய தினம் ஷரூபா. 42,293,145 நிலுவைக்கு எதிராக ஈடுசெய்யப்பட்டு காட்டப்பட்டிருந்தது.

(ஆ) இலங்கை கணக்கீட்டு நியமங்கள் 2 இல் 36 (அ) பந்தியின் பிரகாரம், பயன்படுத்தப்படும் செலவு சூத்திரங்கள் உட்பட பங்கு சரக்குகளில் பயன்படுத்தப்படும் கணக்கியல் கொள்கைகள் நிதிநிலை கூற்றுக்களில் வெளியிடப்பட வேண்டியிருந்தாலும், மருந்தகங்களில் மீதமுள்ள பங்குகள் குறித்து அதனை வெளிப்படுத்தல் மேற்கொள்ளப்படவில்லை.

(இ) இலங்கை கணக்கீட்டு நியமங்கள் 16 இல் 51 ஆம் பந்தியின் பிரகாரம், நிலையான சொத்துக்களின் எஞ்சிய மதிப்புகள் மற்றும் பயனுள்ள ஆயுட்காலம் ஆகியவற்றின் வருடாந்த மதிப்பாய்வு காரணமாக 2020 டிசம்பர் 31 ஆம் திகதிக்கு செலவு ஷரூபா. 29,837,202 இன் நிலையான சொத்துக்கள் முழுமையாக கழிக்கப்பட்டிருந்தாலும் தொடர்ந்தும் பயன்பாட்டிற்கு எடுத்துக் கொள்ளப்பட்டது. இதன் பிரகாரம், மதிப்பிடப்பட்ட குறைகளை இலங்கை கணக்கீட்டு நியமங்கள் 8 இன் பிரகாரம் எஞ்சிய பங்குகளை சீரமைக்க எந்த நடவடிக்கையும் எடுக்கப்படவில்லை.

(ஈ) 2020 டிசம்பர் 31 இல் மருந்தகத்தின் மீதமுள்ள பங்குகளின் விலைக்கும் பங்குகளின் மாற்று மதிப்புக்கும் இடையே உள்ள வித்தியாசத்தை வேறுபடுத்தி, ஈட்டப்படாத லாபமாகப் பொருத்த வேண்டும் என்றாலும், எஞ்சியுள்ள தொகைகளின் செலவு உறுதியாக அறிந்து கொள்ளாமல் தொகை மாற்று மதிப்பிற்கும் 7.42 விகிதாசாரத்திற்கு சமனான ஷரூபா. 48,931,482 ஈட்டப்படாத இலாபமாக வேறுபடுத்தப்பட்டிருந்தது.

(உ) 2018 ஆம் ஆண்டிற்கான 30,282,054 ஷரூபாயின் 03 பற்றுகளை இரட்டிப்பாக்கிய பிழை மற்றும் 2019 ஆம் ஆண்டுக்கான ஷரூபா. 10,835,340 வைப்புக்கள் 07 பின்னர் இரத்து செய்யும் கொடுக்கல் வாங்கல்கள் கடந்த காலத்தில் திருத்தப்பட வேண்டியிருந்தாலும், அதற்காக மதிப்பாய்வு செய்யப்பட்ட ஆண்டின் கணக்குகளுக்கு பொருந்தியிருந்ததன் காரணமாக மதிப்பாய்வு செய்த ஆண்டின் கணக்குகள்

மற்றும் விற்பனைக் கணக்குகளின் ஷரூபா. 39,535,956 ஆக மற்றும் சேவைக் கட்டண வருமானக் கணக்கு ஷரூபா. 1,581,438 குறைவாய் காண்பிக்கப்பட்டிருந்தது.

- (ஊ) கடந்த பல வருடங்களில் விநியோகஸ்தர்கள் 15 பேர்களிடமிருந்து விலைக்கு வாங்கி மருத்துவ விநியோக பிரவிற்கு வழங்கப்பட்டிருந்த வழங்கல்களுக்காக பொருட்கள் கிடைப்புப் பத்திரத்துடன் இன்வொய்ஸ் கூட்டுத்தாபனத்திற்கு கிடைக்கப் பெறாததன் காரணமாக கணக்காய்வுத் திகதியான 2021 மார்ச்சு மாதம் 24 ஆந் திகதி ஆகின்ற போது கணக்கீடு செய்யப்படாதிருந்த கணக்குகள் மற்றும் விற்பனைப் பெறுமதி ஷரூபா. 58,685,610 ஆக காணப்பட்டதுடன், அதற்குரியதான சேவைக் கட்டண வருமானமானது கணக்கிடப்படவில்லை.
- (எ) கணக்காய்விற்காக சமர்ப்பிக்கப்பட்ட தகவலின்படி 2015 முதல் 2020 வரையிலான காலப்பகுதியில் கூட்டுத்தாபன விற்பனைக்காக வெளிநாடுகள் மற்றும் உள்ளூர் சந்தைகளில் இருந்து வாங்கப்பட்ட மருத்துவப் பொருட்களின் தரத்தை பராமரிக்கத் தவறியது. குறைவான வழங்கல்கள், நிராகரிக்கப்பட்ட தொகைகள் நிலவியமை மற்றும் சேதமடைந்த பொருட்கள் இருந்தமை போன்ற விடயங்கள் காரணமாக 2020 டிசம்பர் 31ஆந் திகதிக்கு வழங்குனர்களிடமிருந்து அறவிடப்பட வேண்டியிருந்த ஷரூபா. 92,027,203 அறவிட்டுக் கொள்வதற்கு அல்லது கணக்கில் வைப்பதற்கு அல்லது வெளிப்படுத்துவதற்கு நடவடிக்கைகள் எடுக்கப்பட்டிருக்கவில்லை.
- (ஏ) கணக்காய்விற்காக சமர்ப்பிக்கப்பட்ட நிதிநிலை அறிக்கைகளின்படி, 1996 முதல் 2020 வரையிலான காலகட்டத்தில் மருந்தகங்களால் விற்பனைக்காக வாங்கப்பட்ட மருத்துவப் பொருட்களில், 2020 டிசம்பர் 31 ஆந் திகதிக்கு தரத்தினைப் பராமரிக்கத் தவறியமை காரணமாக மருத்துவப் பொருட்களின் விலை ஷரூபா. 111,839,453 ஆகும். ஆனால், அன்றைய பௌதீக தொகை ஆய்வு அறிக்கையின் படி அதன் செலவு ஷரூபா. 91,606,853 மட்டுமே இருந்ததால் வித்தியாசம் ஷரூபா. 20,232,600 ஆகும்.
- (ஐ) 2020 டிசம்பர் 31 ஆந் திகதிக்கு நிதி நிலைமைக் கூற்றுக்கு இணங்க மொத்தக் கடனாளிகளில் நூற்றுக்கு 94.6 அல்லது ஷரூபா. 34,424,918,066 மருத்துவ வழங்கல் பிரிவினால் கிடைக்கப் பெறவிருந்த, இருந்தாலும் சுகாதார அமைச்சின் கணக்கின் படி அந்த மீதியாகிய ஷரூபா. 34,020,002,552 இன் வேறுபாடு ஷரூபா. 404,915,514 ஆகும்.
- (ஐ) 2020 டிசம்பர் 31 ஆந் திகதிக்கு வர்த்தகக் கடனாளிகள் 833 பேர்களுக்கான, ஷரூபா. 1,426,074,422 மீதியில் நூற்றுக்கு 90 வீதம் வர்த்தகக் கடனாளிகள் 386 பேருக்கான ஷரூபா. 1,287,260,457 இற்கு மாத்திரம் மீதி உறுதிப் படுத்தல் சமர்ப்பித்திருந்ததுடன், எஞ்சிய வர்த்தகக் கடனாளிகள் 447 பேர்களுக்குரியதான ஷரூபா. 138,813,965 மீதியை உறுதிப் படுத்துவதற்காக மீதி உறுதிப்படுத்தல் கணக்காய்விற்காக முன்வைக்கப்படவில்லை.
- (ஐ) 2020 டிசம்பர் 31 ஆந் திகதிக்கு வர்த்தகக் கடனாளிகள் 242 பேர்களுக்கான ஷரூபா. 1,769,840,999 மீதியில் நூற்றுக்கு 85 வீதம் வணிகக் கடனாளிகள் 141 பேர்களுக்கு உரியதான ஷரூபா. 1,501,864,093 இற்கு மாத்திரம் மீதி உறுதிப் படுத்தல் சமர்ப்பித்திருந்ததுடன், எஞ்சிய வர்த்தகக் கடனாளிகள் 101 பேர்களுக்குரியதான ஷரூபா. 267,976,906 மீதியை உறுதிப் படுத்துவதற்காக மீதி உறுதிப்படுத்தல் கணக்காய்விற்காக முன்வைக்கப்படவில்லை..

இலங்கை கணக்காய்வு நியமங்களுக்கு இணங்க (இ.க.நி.) நான் கணக்காய்வு செய்துள்ளேன். இந்தக் கணக்காய்வு நியமங்களுக்கு இணங்க எனது பொறுப்பானது, இந்த அறிக்கையில் நிதிக் கூற்று கணக்காய்வு தொடர்பாக கணக்காய்வாளரின் பொறுப்பு என்ற பிரிவில் தொடர்ந்தும் விபரிக்கப்பட்டுள்ளது. எனது கணக்கிடப்பட்ட கருத்திற்காக அடிப்படையை வழங்குவதற்காக என்னால் பெற்றுக் கொள்ளப்பட்ட கணக்காய்வு சாட்சிகள் போதுமானதாகவும் பொருத்தமானதாகவும் இருக்கும் என்று நான் நம்புகிறேன்.

### 1.3. நிறுவனத்தில் 2020 ஆம் வருட அறிக்கையில் உள்ளடக்கப்பட்டுள்ள ஏனைய தகவல்கள்

இந்த கணக்காய்வு அறிக்கையின் குறித்த திகதிக்கு பின்னர் எனக்கு வழங்குவதற்கு எதிர்பார்க்கின்ற நிறுவனத்தின் 2020 வருடாந்த அறிக்கையின் உள்ளடக்கப்பட்டுள்ள நிதியியல் கூற்று மற்றும் அது தொடர்பான எனது கணக்காய்வு அறிக்கையில் உள்ளடக்கப்படாத தகவல்கள், ஏனைய தகவல்கள் என கருத்துப்படும். இந்த ஏனைய தகவல்களுக்காக முகாமைத்துவமே பொறுப்புச் சொல்ல வேண்டும்.

நிதியில் கூற்று தொடர்பாக எனது கருத்துக்களால் ஏனைய தகவல்கள் உள்ளடக்கப்படாததுடன், நான் அது தொடர்பில் எந்த விதத்திலும் சான்றுப் படுத்தவோ, கருத்துக்களை வெளியிடவோ மாட்டேன்.

நிதியில் கூற்று தொடர்பில் எனது கணக்காய்விற்கு உரியதான, எனது பொறுப்பானது இங்கு கண்டறியப்பட்ட ஏனைய தகவல்களைப் பெற்றுக் கொள்கின்ற போது வாசித்தல் மற்றும் அவ்வாறு செய்கின்ற போது ஏனைய தகவல்கள் நிதியியல் கூற்றுடன் அல்லது கணக்காய்வின் போது அல்லது வேறு விதமாக பெற்றுக் கொண்ட எனது அறிவிற்கு இணங்க போதுமானளவு பொருந்தவில்லையா என்பதை அவதானித்துப் பார்ப்பதே ஆகும்.

கூட்டுத்தாபனத்தின் 2020 வருடாந்த அறிக்கையினை வாசிக்கின்ற போது, அதில் போதுமானளவு பிழையாக காட்டப்பட்டுள்ளதாக நான் முடிவு செய்தால், திருத்துவதற்காக நிருவாகம் செய்கின்ற பிரிவினருக்கு அந்த விடயங்களை தொடர்புபடுத்த வேண்டும். தொடர்ந்தும் சரியாகக் காட்டப் படாமல் பிழையாகக் காட்டப்பட்டிருந்தால், அவை அரசியலமைப்பின் 154 (6) உறுப்புரையின் பிரகாரம் என்னால் உரிய காலத்தில் பாராளுமன்றத்தில் சமர்ப்பிக்கப்படுகின்ற அறிக்கைக்குள் உள்ளடக்கப்படும்.

#### 1.4. நிதிநிலை அறிக்கை தொடர்பான நிர்வாகம் மற்றும் கட்டுப்பாட்டும் தரப்பினரின் பொறுப்புகள்.

இலங்கை கணக்கியல் தரநிலைகளுக்கு இணங்க இந்த நிதிநிலை அறிக்கைகளை தயாரிப்பதும், நியாயமான சமர்ப்பிப்புகளை செய்வதும், மோசடி அல்லது பிழைகள் காரணமாக அளவு தவறான விளக்கங்கள் இல்லாமல் நிதி அறிக்கைகளை தயாரிப்பதற்கு தேவையான உள்ளகக் கட்டுப்பாடுகளைத் தீர்மானிப்பதும் நிர்வாகத்தின் பொறுப்பாகும்.

நிதிநிலை அறிக்கைகளை தயாரிப்பதில் இ நிறுவனத்தை கலைக்க அல்லது வேறு வழியில்லாத போது செயல்பாடுகளை நிறுத்த நிர்வாகம் முடிவு செய்யும் வரை, நிறுவனத்தின் தொடர்ச்சியான நம்பகத்தன்மையை தீர்மானிப்பதும் இ அதன் தொடர்ச்சியான இருப்பு தொடர்பான விஷயங்களை வெளியிடுவதும் நிர்வாகத்தின் பொறுப்பாகும்.

நிறுவனத்தின் நிதி அறிக்கை செயல்முறையை மேற்பார்வையிடுவதற்கும் கட்டுப்படுத்துவதற்கும் பொறுப்பு கட்சிகளால் தாங்கப்பட்டது.

2018 ஆம் ஆண்டின் 19 ஆம் எண் தேசிய தணிக்கைச் சட்டத்தின் துணைப்பிரிவு 16 (1) ஆனது அதன் சொந்த வருடாந்திர மற்றும் காலமுறை நிதிநிலை அறிக்கைகளைத் தயாரிக்க நிறுவனத்திற்கு உதவுகிறது. செலவுகள், சொத்துக்கள் மற்றும் பொறுப்புகள் பற்றிய சரியான புத்தகங்கள் மற்றும் பதிவுகள் பராமரிக்கப்பட வேண்டும்.

#### 1.5. நிதிநிலை அறிக்கைகளின் தணிக்கை தொடர்பாக தணிக்கையாளரின் பொறுப்பு.

எனது நோக்கம், ஒட்டுமொத்தமாக, நிதிநிலை அறிக்கைகள், மோசடிகள் மற்றும் பிழைகள் ஆகியவற்றின் அளவு தவறான விளக்கங்கள் இல்லை என்பதை உறுதிப்படுத்துவது மற்றும் எனது கருத்துக்களைக் கொண்ட தணிக்கை அறிக்கையை வெளியிடுவது. நியாயமான சான்றிதழானது உயர்தர சான்றிதழாகும், ஆனால் இலங்கை கணக்காய்வு நியமங்களுக்கு இணங்க தணிக்கையை மேற்கொள்ளும் போது அளவான தவறான விளக்கங்கள் கண்டறியப்படும் என்பதற்கு எப்போதும் உத்தரவாதம் இல்லை. மோசடியான மற்றும் பிழையான தனிநபர் அல்லது கூட்டுத் தாக்கங்கள் அளவு ரீதியான தவறான விளக்கங்களுக்கு வழிவகுக்கலாம், இந்த நிதிநிலை அறிக்கைகளின் அடிப்படையில் நுகர்வோர் நிதி முடிவுகளில் ஏற்படும் தாக்கத்தைப் பொறுத்து அதன் போதுமான அளவு இருக்கும்.

இலங்கை கணக்காய்வு நியமங்களுக்கு இணங்க கணக்காய்வின் ஒரு பகுதியாக, கணக்காய்வின் போது நான் தொழில்முறை தீர்ப்பு மற்றும் தொழில்சார் சந்தேகம் ஆகியவற்றின் கலவையுடன் செயல்பட்டேன். நான் தொடர்கிறேன்.

- வெளியிடப்பட்ட கணக்காய்வு கருத்துக்கான அடிப்படையை உருவாக்குவதில் மோசடி அல்லது பிழைகள் காரணமாக நிதிநிலை அறிக்கைகளில் உள்ள அளவு தவறான விளக்கங்களின் அபாயத்தைக் கண்டறிந்து மதிப்பிடுவதற்குத் தகுந்த சந்தர்ப்பத்திற்கேற்றவாறு, பொருத்தமான கணக்காய்வு நடைமுறைகள் அவ்வப்போது வடிவமைக்கப்பட்டு செயல்படுத்தப்பட்டன. தவறாகக் காட்டப்பட்டதின் காரணமாக ஏற்படுகின்ற பொய்யான கூற்றுக்களினால் ஏற்படுகின்ற தாக்கங்களை விட மோசடியினால் ஏற்படுகின்ற தாக்கங்கள் அதிகமாவது, நகல், போலி ஆவணங்கள் அமைத்தல், வேண்டுமென்ற தவிர்ந்து கொள்ளல், பிழையாகக் குறிப்பிடுவதன் மூலம் அல்லது உள்ளக கட்டுப்பாடுகளை தவிர்ந்து கொள்வது போன்ற காரணங்களினாலாகும்.
- உள்ளக நிருவாகத்தின் செயல்திறன் பற்றிய கருத்தை வெளிப்படுத்தும் நோக்கம் இல்லை என்றாலும், அவ்வப்போது பொருத்தமான கணக்காய்வு நடைமுறைகளை வடிவமைப்பதற்காக உள்ளக நிருவாகம் பற்றிய புரிதல் பெறப்பட்டது.
- பயன்படுத்தப்பட்ட கணக்கியல் கொள்கைகளின் பொருத்தப்பாடுகள், கணக்கியல் மதிப்பீடுகளின் நேர்மை மற்றும் நிர்வாகத்தால் செய்யப்பட்ட அது தொடர்பான வெளிப்பாடுகள் மதிப்பீடு செய்யப்பட்டன.
- நிகழ்வுகள் அல்லது சூழ்நிலைகள் காரணமாக நிறுவனத்தின் தொடர்ச்சியான நிலைப்பாடு தொடர்பாக போதுமானளவு நிச்சயமற்ற தன்மை உள்ளதாக என பெறப்பட்ட கணக்காய்வு சான்றுகளின் அடிப்படையில் கணக்காய்விற்காக வேண்டி நிறுவனத்தின் தொடர்ச்சியான நிலைப்பாடு தொடர்பாக அடிப்படையைப் பயன்படுத்துவதன் பொருத்தம் தீர்மானிக்கப்பட்டது. போதுமான நிச்சயமற்ற தன்மை இருப்பதாக நான் முடிவு செய்தால், நிதிக் கூற்றுக்களில் அது தொடர்பான வெளிப்பாடுகள் மீது எனது கவனத்தைச் செலுத்த வேண்டும் என்பதுடன், மேலும் அந்த வெளிப்பாடுகள் போதுமானதாக இல்லாவிட்டால்,

எனது கருத்தை மாற்றியமைக்க வேண்டும். இருப்பினும், எதிர்கால நிகழ்வுகள் அல்லது சூழ்நிலைகள் அடிப்படையில் தொடர்ச்சியான நிலைப்பாடு முடிவுறலாம்.

- நிதிக் கூற்றுக்களின் கட்டமைப்பு மற்றும் உள்ளடக்கத்திற்கு பங்களித்த கொடுக்கல் வாங்கல்கள் மற்றும் நிகழ்வுகள் பொருத்தமாக மற்றும் நியாயமாக உள்ளடக்கம் செய்யப்பட்டுள்ளது என்றும், வெளிப்பாடுகள் உள்ளிட்ட நிதிக் கூற்றுக்களின் ஒட்டுமொத்த முன்வைப்புக்களும் மதிப்பீடு செய்யப்பட்டது. எனது கணக்காய்வினாள், கண்டறியப்பட்ட முக்கியமான கணக்காய்வு கண்டுபிடிப்புகள், பிரதான உள்ளக நிருவாக பலவீனங்கள் மற்றும் ஏனைய விடயங்கள் குறித்து நிருவகிக்கப்படுகின்ற பிரிவினர்களை தெரியப்படுத்துவேன்

## 2. வேறு சட்டரீதியான மற்றும் ஒழுங்குபடுத்தல் தேவைப்பாடுகள் தொடர்பான அறிக்கை

### 2.1 2018 ஆம் ஆண்டின் 19 ஆம் இலக்க தேசிய கணக்காய்வுச் சட்டத்தின் பின்வரும் தேவைகள் தொடர்பாக சிறப்பு ஏற்பாடுகள் சேர்க்கப்பட்டுள்ளன.

2.1.1. 2018 ஆம் ஆண்டின் 19 ஆம் இலக்க தேசிய கணக்காய்வுச் சட்டத்தின் பிரிவு 12 (அ) பந்தியில் குறிப்பிடப்பட்டுள்ள தேவைகளுக்கு இணங்க, எனது அறிக்கையில் கணக்கெடுக்கப்பட்ட கருத்தின் அடிப்படையில் பிரிவில் விவரிக்கப்பட்டுள்ள விடயங்களாலான விளைவுகளைத் தவிர கணக்காய்விற்காக வேண்டி தேவையான அனைத்து தகவல்கள் மற்றும் தெளிவுபடுத்தல்கள் என்னால் பெற்றுக் கொள்ளப்பட்டதுடன், எனது ஆய்விலிருந்து காணக்கூடிய வன்மை முறையான நிதியில் அறிக்கையினை கூட்டுத்தாபனம் செயற்படுத்தப்பட்டு வந்துள்ளது.

2.1.2. 2018 ஆம் ஆண்டின் 19 ஆம் இலக்க தேசிய கணக்காய்வுச் சட்டத்தின் பிரிவு 6 (i) (ஈ) (iii) பந்தியில் குறிப்பிடப்பட்டுள்ள தேவைக்கு இணங்க கூட்டுத்தாபனத்தின் நிதியியல் கூற்றுக்கள் முன்னைய ஆண்டுடன் ஒத்துப் போகின்றது.

2.1.3. இந்த அறிக்கையின் 1.2 (அ) மற்றும் (ஆ) பந்திகளில் காணப்படுகின்ற அவதானிப்புகள் அல்லாமல், 2018 ஆம் ஆண்டின் 19 ஆம் இலக்க தேசிய கணக்காய்வுச் சட்டத்தின் பிரிவு 6 (i) (ஈ) (iii) பந்தியில் குறிப்பிடப்பட்டுள்ள தேவைகளுக்கு இணங்க முன்னைய ஆண்டில் என்னால் மேற்கொள்ளப்பட்ட, பரிந்துரைகள், முன்வைக்கப்பட்ட நிதியில் கூற்றுக்களில் உள்ளடக்கப்பட்டுள்ளன.

### 2.2 எடுக்கப்பட்ட நடவடிக்கை மற்றும் பெறப்பட்ட சான்றுகள் மற்றும் அளவு உண்மைகளை கட்டுப்படுத்துவதில், பின்வரும் அறிக்கைகள் எதுவும் என் கவனத்திற்கு வரவில்லை.

2.2.1. 2018 ஆம் ஆண்டின் 19 ஆம் இலக்க தேசிய கணக்காய்வுச் சட்டத்தின் பிரிவு பிரிவு 12 (ஈ) பந்தியில் குறிப்பிடப்பட்டுள்ள தேவைக்கு இணங்கி கூட்டுத்தாபனத்தின் கட்டுப்பாட்டுக் குழுவின் யாரேனும் ஒரு உறுப்பினருக்கு நிறுவனத்துடன் தொடர்புபட்டு யாதேனுமொரு ஒப்பந்தம் தொடர்பில் நேரடியாகவோ அல்லது மறைமுகமாகவோ பொதுவான வர்த்தக நிலைப்பாட்டிலிருந்து நீங்கி தொடர்பு உள்ளது என்பது.

2.2.2. 2018 ஆம் ஆண்டின் 19 ஆம் இலக்க தேசிய கணக்காய்வுச் சட்டத்தின் பிரிவு 12 (ஊ) குறிப்பிடப்பட்டுள்ள அவதானிப்புகள் தவிரந்த யாதேனுமொரு போது எழுத்துச் சட்டத்திற்கு அல்லது நிறுவனத்தின் கட்டுப்பாட்டு சபையினால் வெளியிடப்பட்ட வேறு பொதுவான அல்லது விசேட உத்தரவுகளுக்கு இணங்காமல் செயற்பட்டுள்ளது என்பது.

#### விதிகள் மற்றும் ஒழுங்குமுறைகளுக்கான குறிப்பு

(அ) 1971 ஆம் ஆண்டின் இலக்கம் 38 கொண்ட நிதிச் சட்டத்தின் 10 (5) ஆம் பந்தி அரசாங்க

(ஆ) இலங்கை சனநாயக சோசலிசக் குடியரசின் நிதிப் பிரமானம்

i). நிதிப் பிரமானம் 103, 104 மற்றும் 105, 2020 டிசம்பர் 31 ஆந் திகதிக்கு செலவு ஷரூபா.

ii). நிதிப் பிரமானம் 135, 136, 137, 138 மற்றும் 139

#### அவதானிப்புகள்

நிறுவனங்களின் உபரிகள் வருமானத்தில் எல்லா வருடங்களிலும் சட்டத்தில் குறிப்பிடப்பட்டுள்ள ஒதுக்கீட்டின் பின்னர் எஞ்சிய மேலதிக வருமானம் ஒருங்கிணைந்த நிதிக்கு வரவு வைக்கப்பட்டிருக்க வேண்டும். என்றாலும், நிறுவனத்தினால் அவ்வாறு செய்யவில்லை.

121,894,183 முன்னய வருடத்தில் மற்றும் மீளாய்வு செய்யப்பட்ட வருடத்தில் காலாவதியான தொகை மற்றும் அத்திகதிக்கான செலவு ஷரூபா. 33,426,765 முன்னய வருடத்தில் மற்றும் மீளாய்வு செய்யப்பட்ட வருடத்தில் தரத்தினைப் பராமரிக்கத் தவறிய தொகைகள் தொடர்பில் நிதிப் பிரமானத்தின் பிரகாரம் நடவடிக்கை எடுக்கப்படவில்லை.

நிறுவனத்தின் செலவிற்காக அதிகாரம் வழங்கல், அங்கீகரித்தல், உறுதிப்படுத்தல் மற்றும் பொருப்பனவு செய்தல் போன்றவற்றிற்கான நிதி அதிகாரத்தை ஒப்படைத்தல் எழுத்து மூலமாக வருடாந்தம் நிகழ்த்தப்பட வேண்டியிருந்தாலும், அவ்வாறு நிதிப் பிரமான அதிகாரங்கள் மேற் கொள்ளப்பட்டிருக்கவில்லை என்பதுடன், காலசோலைகளில் கையொப்பமிடும் அதிகாரம் மட்டும் பொறுப்பளிக்கப்பட்டுள்ளது.

iii). நிதி பிரமாணம் 210 (1)

தள்ளுபடியைப் பெற முடியுமான அனைத்துச் சந்தர்ப்பங்களிலும், தள்ளுபடிகளை பெற்றுக் கொள்வதற்கு முடியுமானவாறு முன் கூட்டியே செலுத்தப்பட வேண்டியதுடன், கிடைக்கப் பெற வேண்டிய தள்ளுபடியைப் பெறத் தவறினால் பொறுப்பான அதிகாரியிடமிருந்து பணத்தைத் திரும்பப் பெறலாம். கூட்டுத்தாபனத்தின் மருந்தகங் களுக்கு மருத்துவப் பொருட்களை வழங்கும் வழங்குனர்கள் கூட்டுத்தாபனத்திற்கு தனது விலைப்பட்டியலை முன்வைக்கின்ற போது 60 நாட்களுக்குள் கொடுப்பனவுகளை செலுத்தினால், விலைப்பட்டியல் மதிப்பில் 5% தள்ளுபடி வழங்கப்படும் என்றிருந்த போதும், உரிய கொடுப்பனவுகள் 60 நாட்களுக்குள் செலுத்தாததால், பரிசோதிக்கப்பட்ட விலைப்பட்டியல் 58 மாதிரிகள் தொடர்பில் இழந்த தள்ளுபடி பணம் ஷரூபா. 311, 796 ஆகும். அவ்வாறே பொறுப்புச் சொல்ல வேண்டிய அதிகாரிகளிடம் இருந்து அந்தப் பணத்தினை வசூலிக்க நடவடிக்கை எடுக்கவில்லை. அவ்வாறே, 60 நாட்களுக்கு முன்னர் வழங்குனர்களுக்கு கொடுப்பனவுகளை செய்த சந்தர்ப்பத்திலும், வழங்குனர்களால் வழங்கப்பட்டிருந்த நூற்றுக்கு 5 வீத தள்ளுபடி சலுகையினைப் பெற்றுக் கொள்ள நடவடிக்கை எடுக்கப்படாததன் காரணமாக பரிசோதிக்கப்பட்ட விலைப்பட்டியல்கள் 10 தொடர்பில் இழந்திருந்த தள்ளுபடி பணம் ஷரூபா. 36,556 ஆகும்.

iv). நிதி பிரமாணம் 211

அனைத்துப் பொறுப்புக்களும் அவை நிகழ்ந்தவுடன், குறித்துக் கொள்ளப்பட வேண்டியதுடன், சேவைகள் நிறைவேற்றப்பட்ட அல்லது தேவையான வழங்குனர்கள் மேற்கொண்ட அல்லது மிக விரைவில் அதற்காக கொடுப்பனவு செய்வதற்கு முடியுமானவாறு வழங்கல்கள் மற்றும் சேவைகளுக்காக அல்லது மேற்கொள்ளப்பட்ட கட்டளைகளுக்காக பொறுப்புக்கள் தொடர்பாக குறிப்புக்கள் நிகழ்நிலைப்படுத்தப்பட்டு வைத்திருப்பதற்கும் விலைப்பட்டியல்கள் கிடைக்கப் பெற்றதும், சரி பிழை பார்த்து தாமதமின்றி கொடுப்பனவு செய்வதற்கு நடவடிக்கை எடுக்கப் பட்டிருக்கவில்லை.

(இ) நிதி பிரமாணங்கள் 571

2020 டிசம்பர் 31 ஆந் திகதி இடம்பெற்ற, வைப்புச் செய்த திகதி முதல் 2 வருடங்கள் கடந்திருந்த மொத்தத் தொகையான ஷரூ.1,383,460 வைப்புத்தொகையை செலுத்தவோ அல்லது வருமானத்தை வரவு வைக்கவோ எந்த நடவடிக்கையும் எடுக்கப்படவில்லை.

(ஈ) 2020 ஏப்ரல் 20 தேதியிட்ட இலக்கம் 758 கொண்ட பணிப்பாளர் சபை தீர்மானம்

2020 மே மாதம் 15 ஆந் திகதி முதல் வழங்குனர்களுக்கு கொடுப்பனவுகளை வழங்குவதினை முறையாக மேற் கொள்வதற்காக நியமிக்கப்பட்டிருந்த குழு அனுமதியின்றி வழங்குனர்களுக்கு 2020 செப்டம்பர் மாதம் 28 ஆந் திகதியாகும் போது 07 சந்தர்ப்பங்களில் ஷரூபா. 40,912,889 செலுத்தப்பட்டிருந்தது.

2.2.3 2018 ஆம் ஆண்டின் 19 ஆம் எண் தேசிய தேசிய கணக்காய்வுச் சட்டத்தின் பிரிவு 12 (எ) பந்தியில் குறிப்பிடப்பட்டுள்ள தேவைக்கு இணங்க நிறுவனத்தின் அதிகாரங்கள், பணிகள் மற்றும் அலுவல்களுக்கு இணங்காமல் நடவடிக்கை மேற்கொள்ளப்பட்டுள்ளமை.

2.2.4 2018 ஆம் ஆண்டின் 19 ஆம் இலக்க தேசிய கணக்காய்வுச் சட்டத்தின் பிரிவு 12 (ஏ) பந்தியில் குறிப்பிடப்பட்டுள்ள தேவைக்கு இணங்க, பின்வரும் அவதானிப்புகள் தவிரந்த கூட்டுத்தாபனத்தின் வளங்கள் சிக்கனமான, திறமையான மற்றும் பயனுள்ள வகையில் சம்பந்தப்பட்ட விதிகளின்படி வாங்கப்பட்டு பயன்படுத்தப் பட்டிருக்கவில்லை.

(அ) மருத்துவ விநியோகப் பிரிவின் தேவைகளுக்காக, 2018/ 2019 ஆம் ஆண்டில் Dopamine Injection 200 mg / 5 ml அட 120,000 அலகுகள் வாங்கப்பட்டு சர்வதேச போட்டி முறைமைக்கு கோள்வி கோரப்பட்டு தெரிவு செய்யப்பட்டிருந்த வழங்குனர்களுக்கு கொள்வனவுகளை வழங்கியிருந்ததுடன், ஒன்று ஷரூபா. 33.43 ஆக 120,000 அலகுகளும் மொத்தம் ஷரூபா. 4,011,600 செலவாகியது. இந்த பிரதான உத்தரவுகள் தொடர்பாக பின்வரும் அவதானிப்புகள் செய்யப்படுகின்றன.

(i) இந்தப் பிரதான உத்தரவு தாமதமாகியதன் காரணமாக Dopamine Injection 200 mg / 5 ml ஒன்று ஷரூபா. 940 ஆக 12,994 அலகுகள் பிரதான வழங்குனரின் உள்நாட்டு பிரதிநிதிகளிடமிருந்து மற்றும் 14,955 அலகுகள் வேறு வழங்குனர்களிடமிருந்தும் மொத்த தொகையாக ஷரூபா. 26,309,660 செலவு செய்து உள்நாட்டு சந்தையிலிருந்து கொள்வனவு செய்யப்பட்டிருந்தது. பிரதான உத்தரவு விலை மற்றும் உள்நாட்டு சந்தையின் விலைக்குமிடையே வித்தியாசம் 2,712 விகிதாசார அடிப்படையில் இருந்தாலும், இது தொடர்பாக தொழில்நுட்ப கணிப்பீட்டு குழுவினதும் கொள்முதல் குழுவினதும் அவதானத்தினைச் செலுத்தி யிருக்கவில்லை. அரசின் கொள்முதல் வழிகாட்டல் பிரவாகத்தில் 7.4.1 வழிகாட்டலின் பிரகாரம், தேவையான முறையான அனுமதிகளை பெற்றுக் கொள்வதற்கு போதுமானளவு காலங்கள் திட்டமிடும் வன்னம் தேர்வுக் கணிப்பீட்டு இடம்பெற்றிருக்கவில்லை என்பதும், வழங்குனர்களின் தாமதமும் பிரதான உத்தரவுகள் தாமதமாவதற்கு காரணமாக அமைந்தது என அவதானிக்கப்பட்டது. இருப்பினும் கொள்முதல் வரையறைகளுக்கு இணங்க வழங்குனர்களின் தவறினால் வழங்கல்கள் தாமதமானதன் காரணமாக தேசிய ரீதியாக கொள்வனவு செய்வதற்கு ஏற்பட்டதனால் செலவிடுவதற்கு ஏற்பட்ட மேலதிக செலவுகளில் ஷரூபா. 23,231,048 பிரதான வழங்குனர்களிடமிருந்து அறவிட்டுக் கொள்ளவில்லை என்பதுடன், கேள்வி மதிப்பீடு தாமதம் தொடர்பில் பொறுப்புச் சொல்ல வேண்டிய அதிகாரிகள் கண்டறியப்படவும் நடவடிக்கை எடுக்கப்படவில்லை.



- (ii) பிரதான கொள்முதலுக்காக வேண்டி கேள்விகள் சமர்ப்பிக்கப்பட்டிருந்த கொள்முதலாளர்கள் இருவரினாலும் அரசாங்க கொள்முதல் வழிகாட்டல் பிரவாகத்தில் 5.3.11 (ஆ) வழிகாட்டலின் படி ஏலங்கள் முன்வைக்கப்படவில்லை.
- (iii) நிறுவனத்தினால் அங்கீகரிக்கப்பட்ட இந்திய ஆய்வகத்தில் இருந்து மாதிரிகளை எடுத்துச் செல்வதற்கு முன் மாதிரிகளை பரிசோதிக்க வேண்டும் என்ற நிபந்தனைக்கு பதிலாக நிறுவனத்தின் ஆய்வகத்தில் இருந்து மாதிரிகளை பரிசோதிக்க வேண்டும் என்று முதன்மை கொள்முதல் வழங்குனர்களுக்கு தெரிவிக்கப்பட்டது, ஆனால் அதற்காக வழங்குனர்கள் எதிர்ப்பினை வெளிப்படுத்தியிருந்தது தொடர்பாக அவதானம் செலுத்தாமல் உத்தரவு வழங்கப்பட்டிருந்தன.
- (iv) உள்நூர் சந்தைகளில் இருந்து கொள்முதல் செய்வதற்கான ஏலத்தின் போது விலையை திருத்த ஏலதாரர்களை அழைக்க கொள்முதல் குழு முடிவு செய்திருந்தது. ஆனால் அது அவ்வாறு செய்யப்படவில்லை. அவ்வாறே, கொள்முதல் குழுவின் அனுமதியினைப் பெற்றிருந்த தேதிக்கு முன்னதாகவே உத்தரவுகள் பிறப்பிக்கப்பட்டது. கொள்முதல் வரையறைகளின் பிரகாரம், இந்த தடுப்பூசி மருத்துவ வழங்குனர் பிரிவிற்கு வழங்கும் போது குறைந்தபட்சம் 12 மாதங்கள் ஆயுளைக் கொண்டிருக்க வேண்டும். ஆனால் 1,200 தடுப்பூசிகளின் ஆயுள் காலம் 10 மாதங்கள் மட்டுமே.
- (ஆ) நிறுவனத்தின் விற்பனைக்காக 2018 ஆம் ஆண்டில் ஷரூபா. 1,636,365 செலவு செய்து Pioglitazone Hydrochloride Tablets 15 mg மருந்துகளை 10 x 10 தொகுப்பு அலகுகள் 17,700 மற்றும் ஷரூபா. 10,381,414 செலவு செய்து 5 x 10 அளவு தொகுப்புகள் 66,300 அலகுகள் கொள்வனவு செய்திருந்தன. இது தொடர்பில் பின்வரும் அவதானிப்புகள் மேற்கொள்ளப்படுகின்றன.
- (i) 2017 ஒக்டோபர் 31 ஆந் திகதி கணக்கு மேல்முறையீட்டை தாக்கல் செய்யும் போது, கடந்த 12 மாதங்களில் இந்த மருந்தின் 10x10 மற்றும் 5x10 அளவிலான தொகுப்பு அலகுகளின் உண்மையான வருடாந்த விற்பனை அளவு முறையே 12,232 மற்றும் 63,030 ஆக இருந்தது. தொகுப்பு அளவுகள் இரண்டிலும் இந்த மருந்துகளின் விற்பனை குறைந்து காணப்பட்ட சந்தர்ப்பத்தில் மற்றும் 10 x 10 மற்றும் 10x10 அளவு தொகுப்புக்களில் முறையே அலகுகள் 13,000, ஒரு அலகுக்காக 36,000 மற்றும் 5x10 அளவிலான தொகுப்புக்கள் 48,000 உத்தரவு செய்ய நடவடிக்கை மேற்கொள்ளப்பட்டிருந்தது. அவ்வாறே, உத்தரவுகளுக்கு இணங்க 6 மாத காலங்களுள் உத்தரவுகள் வழங்கப்பட வேண்டியிருந்த போதிலும், மொத்த உத்தரவுகளின் 69.5 சதவிகதம் 2½ மாத கால வரையறைக்குள் நிறுவனம் பொறுப்பேற்றிருந்தது. இதன் காரணமாக செலவு ஷரூபா. 1,610,276 ஆக 5x10 அளவிலான தொகுப்பு 10,353 அலகுகள் மீளாய்வு செய்யப்பட்ட வருடத்தினுள் காலாவதியாகியிருந்தது. அதற்கு மேலதிகமாக செலவு 1,386,403 ஷரூபாய் மதிப்பிலான 5x10 அளவிலான தொகுப்பு 8,914 அலகுகள் இலவச போனலாக வழங்கப்பட்டன.
- (ii) மருந்தினை தேசிய மருந்தக ஒழுங்குபடுத்தல் ஆணைக்குழுவில் பதிவு செய்து சான்றிதழை முன்வைக்கப்படாதிருந்த போது முதல் குறைந்தபட்ச ஏலத்தை சமர்ப்பித்த ஏலதாரர்க்கு மொத்த உத்தரவில் 60 சதவீதத்தை சமர்ப்பித்துள்ளனர். அந்த ஏலதாரரினால் 1987 இலக்கம் 3 கொண்ட பொது ஒப்பந்த சட்டத்தின் கீழ் பதிவு செய்யும் சான்றிதழை (PCA 03) முன்வைக்கப்பட்டிருக்கவில்லை. மேலும், ஒப்பந்த கடிதத்தின்படி, மருந்தின் தொகுப்பு லேபல் நிறுவனத்தினால் அனுமதியினைப் பெற்றுக் கொள்ள நடவடிக்கை எடுக்காமல், நிறுவனத்தினால் அனுமதிக்காத தொகுப்பு லேபல் சான்றிதழை முதல் மருந்து லேபில் ஆக 10x10 அளவிலான தொகுப்பு 17,700 அலகுகள் நிறுவனத்தினால் பொறுப்பேற்கப்படவில்லை.
- (இ) மருத்துவ விநியோகப் பிரிவு 2018ஆம் ஆண்டில் தேவைப்பாட்டிற்கு இணங்க கண்டறியப்பட்ட மதிப்பிடப்பட்ட செலவு 2,450,000 ரூபா ஆகும் Epoetin Injection 1,000 IU/ Vial pre-filled syringes (Recombinant Human Erythropoietin BP) தடுப்பூசியின் 7,000 அலகுகள் 44,640,705 ஷரூபா. செலவில் கொள்வனவு செய்யப்பட்டிருந்தது. இது தொடர்பில் பின்வரும் அவதானிப்புகள் மேற்கொள்ளப்படுகின்றன.
- (i) அரசாங்க கொள்முதல் குறியீட்டின் 4.2.3 வழிகாட்டுதலின் துணை எண். 31 இன் படி, சர்வதேச போட்டி ஏலத் திட்டத்திற்கான கொள்முதல் செயல்முறை 08 வாரங்களுக்குள் முடிக்கப்பட்டிருக்க வேண்டும், ஆனால் கொள்முதலை முடிக்க கிட்டத்தட்ட 2 ஆண்டுகள் ஆனது. இந்தக் கொள்முதல்களுக்கு உரியதான ஒப்பந்தப் பெறுமதி அமெரிக்க டாலர் 243,530 ஷரூபாய்க்கு சமமான ஷரூபா. 43,460,948 ஆக இருந்த போதும், கொள்முதல் நடவடிக்கைகளுக்காக கிட்டத்தட்ட 2 ஆண்டுகள் ஆனதன் காரணமாக கொடுப்பனவு செய்கின்ற சந்தர்ப்பமாகும் போது ஷரூபாய்க்கான டொலர் பெறுமதி வேறுபட்டதன் காரணமாக இந்த கொள்முதலிற்காக USD 243,530 இற்குச் சமமான ஷரூபா. 44,640,705 கொள்முதலாளர்களுக்கு செலுத்த வேண்டியிருந்தது. அதன்படி கூடுதலாக செலுத்த வேண்டிய தொகை ஷரூபா. 1,179,757 ஆகும்.

- (ii) மருத்துவ விநியோகப் பிரிவினால் 2018 ஆம் ஆண்டிற்கான Epoetin Injection 1000 IU / Vial Pre-Filled Syringes 7,000 கொள்வனவு செய்வதற்காக, கூட்டுத்தாபனத்திற்கு முன்வைக்கப்பட்டிருந்த கொள்முதல் கோரிக்கையின்படி இந்த தடுப்பூசியின் ஒரு அலகின் மதிப்பீடு செய்யப்பட்ட செலவு ஷரூபா. 350 ஆக காண்பிக்கப்பட்டிருந்த போதும், மதிப்பீடு செய்யப்பட்டிருந்த செலவு மற்றும் கொள்முதல் கோரிக்கையினிடையே 1,674 சதவீத வித்தியாசத்தினைப் புறக்கணித்து, 7,000 அலகுகள் ஒரு அலகு ஷரூபா. 6,208.72 ஆக ஷரூபா. 43,460,900 இற்கு கொள்வனவு செய்வதற்காக கட்டளைகள் வழங்கப்பட்டிருந்தது.
- (iii) Epoetin Injection 1,000 ஐரு, 2000 ஐரு, 4,000 ஐரு, 5,000 ஐரு மற்றும் 10,000 IU / Vial Pre-filles syringe ஒரே தடுப்பூசியின் வெவ்வேறு அளவுகளில் 2018 மற்றும் 2019 ஆம் ஆண்டுகளுக்கான மருத்துவ விநியோகப் பிரிவின் தேவைகளுக்காக இந்த தடுப்பூசி - 10,000 ஐரு இற்கு மேலதிகமாக 2,000 ஐரு தடுப்பூசி USD 0.9 ஆக 10,000 ஐரு தடுப்பூசி USD 5.5 ஆக கொள்வனவு செய்யப்பட்டிருந்தது. அந்த அளவுகளில் கொள்வனவு செய்யப்பட்டிருந்த அலகுகளின் செலவு மற்றும் ஒப்பிட்டுப் பார்க்கும் போது கூட்டுத்தாபனத்தினால் கொள்வனவு செய்யப்பட்டிருந்த Epoetin Injection 1,000 ஐரு அலகுகளின் செலவு USD 34.79 அசாதாரணமான விலையா அவதானிக்கப்பட்டது.
- (iv) ஒப்பந்த உடன்படிக்கையின் 10 ஆவது பந்தியின் பிரகாரம், மருந்துகள் விநியோகிக்கும் தினம் 42 நாட்கள் தாமதமானதால் USD 8,523.55 இற்கு சமனான ஷரூபா. 1,562,425 தாமதக் கட்டணத்தினை அறிவிட்டுக் கொள்ள அல்லது செயல் முன்னேற்ற காப்பினை காலாவதியாகும் முன்பு பணமாக்கிக் கொள்ள எந்த நடவடிக்கையும் எடுக்கப்படவில்லை.
- (v) 2018 ஆம் ஆண்டிற்கான கொள்முதல் ஆணையின்படி, Epoetin Injection 1000 IU தடுப்பூசி 7,000 மருந்துகள் கூடிய விரைவில் மருத்துவ விநியோகப் பிரிவுக்கு வழங்கப்பட வேண்டும் என்று விநியோகதஸ்தர்களுக்கு தெரிவிக்கப்பட்டது, மேலும் இந்த தடுப்பூசிகளின் விநியோகம் 2019 ஜூலை 19 தேதியிட்ட மருத்துவ விநியோகப் பிரிவின் பணிப்பாளரின் கடிதம் மூலம் இந்த தடுப்பூசி மருந்துகள் அவசரம் என அறிவிக்கப்பட்டிருந்தது. 2018 ஆம் ஆண்டிற்கான ஹம்பாந்தோட்டை மாவட்ட பொது வைத்தியசாலை மற்றும் கொழும்பு தெற்கு போதனா வைத்தியசாலை ஆகியன இந்த தடுப்பூசிகளின் 3,000 அலகுகளுக்காக மதிப்பீடுகளை சமர்ப்பித்திருந்த போதிலும், கணக்காய்வு செய்யப்பட்ட திகதியான 2020 ஜூலை 6 ஆம் திகதி வரை அந்த வைத்தியசாலையிலிருந்து ஒரு தடுப்பூசி அலகு அல்லது மருத்துவப் விநியோகப் பிரிவிலிருந்து பெற்றுக் கொள்ளப்படவில்லை. மேலும் இந்த தடுப்பூசி மதிப்பீடுகளை சமர்ப்பிக்காத 10 மருத்துவமனைகளுக்கு 906 அலகுகள் உட்பட 1,388 அலகுகள் விநியோகிக்கப்பட்டது. ஆனால் கணக்காய்வுத் திகதி 2020 ஜூலை 16 ஆம் திகதி ஆகும் போது தடுப்பூசி மருந்துகள் 5,612 அலகுகள் தொகையொன்று எஞ்சியிருந்தது. அதன்படி, இந்த மருந்தில் அவசரம் இருந்தது உறுதி செய்யப்படவில்லை.
- (vi) ரிஜ்வே சீமாட்டி சிறுவர் வைத்தியசாலையினால் 2018 மற்றும் 2019 ஆம் ஆண்டிற்கான Epoetin Injection 1000 IU தடுப்பூசியில் முறையாக 100 அலகுகள் மற்றும் 200 அலகுகள் மருத்துவ விநியோகப் பிரிவினால் கேட்கப்பட்டிருந்தாலும், 2020 ஜூலை 01 ஆகும் போது ஒரு தடுப்பூசி அலகையேனும் பெற்றிருக்கவில்லை. Epoetin Injection 1000 IU தடுப்பூசி 2017 ஆம் ஆண்டு மருந்துகள் மதிப்பீட்டில் சேர்க்கப்பட்டதன் பிற்பாடு சிறிய அளவில் ஆர்டர் செய்யப்பட்டாலும், அத்தியாவசியமற்றது என்பதால் மருந்துகள் விநியோகப் பிரிவிலிருந்து பெறப்படவில்லை என்பதை மருத்துவமனையின் சம்பந்தப்பட்ட அதிகாரிகள் உறுதிப்படுத்தினர்.
- (vii) 2015 ஆம் ஆண்டின் 05 ஆம் இலக்க தேசிய மருந்து ஒழுங்குமுறை அதிகாரர் சட்டத்தின் பிரிவு 109, பந்தியின் பிரகாரம் உயிர்களைக் காப்பாற்ற அல்லது தொற்று நோய் அல்லது தொற்று நோய் பரவுவதைத் தடுப்பது போன்ற சிறப்புச் சூழ்நிலைகளில் வேறு ஏதேனும் தேசிய நலன் அல்லது தேசிய பாதுகாப்புக்காக மருந்துகள், மருத்துவ உபகரணங்கள் அல்லது வரையறுக்கப்பட்ட தயாரிப்புகளின் குறிப்பிட்ட அளவுகளில் இறக்குமதி செய்வதற்கு மற்றும் விநியோகிப்பதற்கு அதிகார சபையினால் அனுமதி வழங்கப்படலாம். 2018 ஆம் ஆண்டின் தேவையின்படி Epoetin Injection 1,000 IU/ Vialpre - filled syringe கட்டளைகள் வழங்கிய விநியோகதஸ்தர்கள் தேசிய மருந்தக ஒழுங்குபடுத்தல் அதிகார சபையில் பதிவு செய்யப்படாதிருந்ததால் அந்த மருந்துகள் இறக்குமதி செய்வதற்கு மற்றும் விநியோகம் செய்வதற்கு பதிவிலிருந்து விடுவிப்பதற்கான கடிதமொன்று வழங்குமாறு கூட்டுத்தாபனத்தினால் 2019 ஜூன் 21 ஆம் திகதி அந்த அதிகார சபைக்கு கோரிக்கை விடுக்கப்பட்டிருந்தது. இருப்பினும் இந்தத் தடுப்பூசியினை இறக்குமதி செய்வதற்கான அத்தியாவசியத் தேவைப்பாடு, அவசர அல்லது தேசிய தேவைப்பாடு என்ன என்பதை தெளிவாகக் குறிப்பிடப்படவில்லை.

### 2.3 வீதிகள் மற்றும் ஒழுங்குமுறைகளுக்கான குறிப்பு அவதானிப்புகள்.

- (அ) 2020 ஆம் ஆண்டிற்கான கூட்டு நிறுவனத் திட்டம் மற்றும் செயல் திட்டம் தயாரிக்கப்பட்டிருக்கவில்லை.

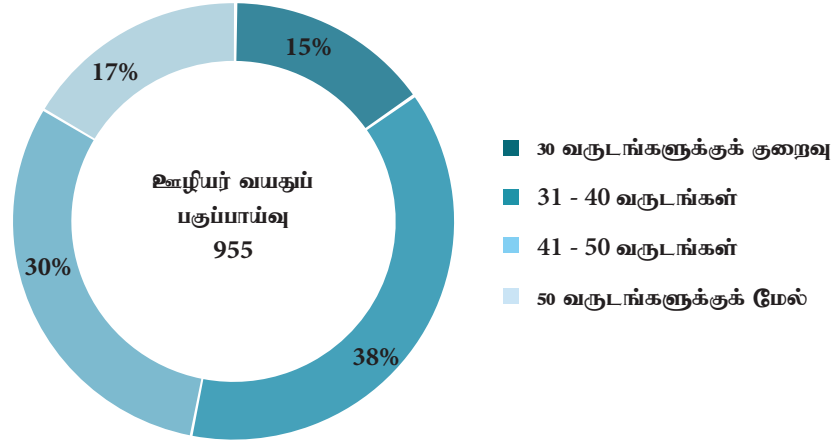
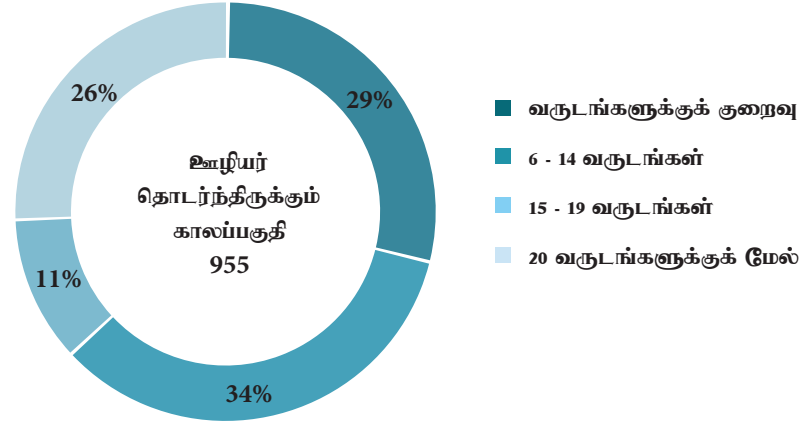
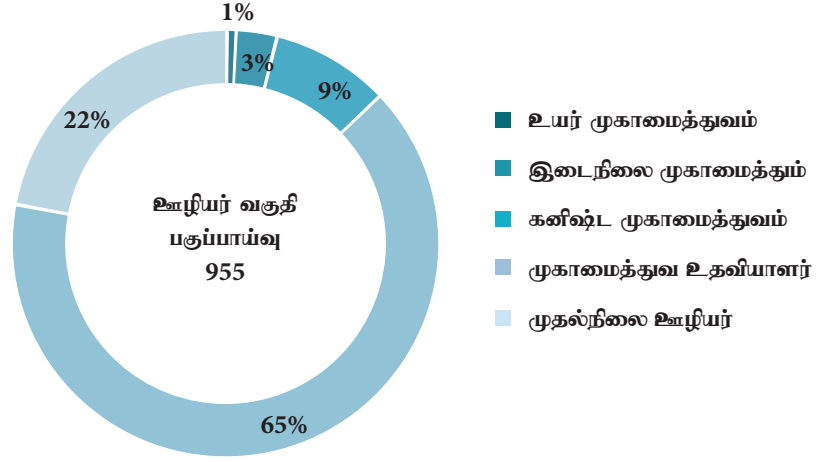
- (ஆ) மருத்துவ விநியோகப் பிரிவிற்கு தரத்தில் இழப்பு மற்றும் பழுதடைந்த மருந்துகளை வழங்கியிருந்தமை மற்றும் மருந்துகளை குறைவாக வழங்கியிருந்தமை காரணமாக மேற்கொண்ட செலவு, நிருவாக கட்டணம் மற்றும் அந்தத் தொகைகளை அழிக்கும் செலவு விநியோகஸ்தர்களிடமிருந்து அறவிட்டுக் கொள்வதற்காக வேண்டி 2020 டிசம்பர் 31 ஆந் திகதியாகும் போது வழங்கப்பட்டிருந்த பற்றுகளின் மதிப்பு ஷரூபா. 2,239,861 ஆக இருந்தாலும் இதில் ஷரூபா. ஷரூபா. 807 480,290 ஐ 2021 டிசம்பர் 30 ஆந் திகதியாகும் போது அறவிட்டுக் கொள்ள நிறுவனம் தவறியது. இதனுள் 2021 செப்டம்பர் 30 ஆந் திகதி ஆகும் போது அறவிடப்படாதிருந்த ஷரூபா. 680,605,447 மோசமாக ஆவணப்படுத்தப்பட்டுள்ள விநியோகஸ்தர்களிடமிருந்து அறவிட்டுக் கொள்ளப் படவேண்டியுள்ளதால் அறவிட்டுக் கட்டணங்கள் நிச்சயமற்றதாகவே இருந்தது. அவ்வாறே, அதைக் கடைபிடிக்கத் தவறியதற்கான செலவு, ஷரூபா. 95,538,382 மருத்துவ விநியோக பொருட்கள் 14 2020 ஆம் ஆண்டிற்கான மருத்துவ விநியோகப் பிரிவிற்காக கொள்வனவு செய்யப்பட்டிருந்த மருந்துகளாகும்.
- (இ) மதிப்பாய்வாண்டில் மருத்துவ விநியோகப் பிரிவினால் தற்காலிகமாக நிராகரிக்கப்பட்டிருந்த 07 மருத்துவ விநியோகப் பொருட்களுக்கான செலவு ஷரூபா. 30,644,185 மற்றும் பழுதடைந்த மருத்துவ விநியோகப் பொருட்கள் 06 இனது செலவு ஷரூபா. 402,948 ஐ 2021 செப்டம்பர் மாதம் 30 ஆந் திகதியாகும் போது அறவிட்டுக் கொள்வதற்கு கூட்டுத்தாபனம் தவறிவிட்டது.
- (ஈ) சமர்ப்பிக்கப்பட்ட நிதிநிலை அறிக்கைகளின்படி, கூட்டுத்தாபனத்தால் விற்பனைக்காக வாங்கப்பட்டிருந்தாலும் 2020 ஜனவரி 1 ஆம் தேதிக்குள் பழுதடைந்த, காலாவதியான மற்றும் சேதமடைந்து மருந்துகளின் மொத்தச் செலவு ஷரூபா. 116,862,583 ஆக இருந்ததுடன், மதிப்பாய்வு செய்யப்பட்ட ஆண்டில் தரத்தில் இழப்பு, மருந்துகளின் காலாவதி மற்றும் சேதம் காரணமாக மருந்துகளின் மொத்த செலவு ஷரூபா. 103,644.268 ஆகும். கடந்த ஆண்டு மற்றும் மதிப்பாய்வில் உள்ள ஆண்டு, குறைபாடுள்ள மருந்துகளின் மொத்த செலவு ஷரூபா.33,416,765 இலிருந்து ஷரூபா. 16,161,922 ஆக 2021 நவம்பர் 02 ஆந் திகதியாகும் போது அறிவிடப்படவில்லை. மேலும், கடந்த ஆண்டு மற்றும் மதிப்பாய்வாண்டில் மருந்துகள் காலாவதி மற்றும் பழுதடைந்ததன் காரணமாக கூட்டுத்தாபனத்திற்கு ஏற்பட்ட மொத்த இழப்பு ஷரூபா. 121,894,183 ஆகும்.
- (உ) கணக்காய்விற்காக சமர்ப்பிக்கப்பட்ட தகவலின்படி, 2016 முதல் 2020 வரையிலான காலகட்டத்தில் மருத்துவ வழங்கல் பிரிவிற்காக வழங்குனர்களுக்கு வழங்கப்பட்டிருந்த பிரதான கட்டளைகளை வழங்குவதில் ஏற்பட்ட தாமதம் 98 வகையான மருத்துவப் பொருட்கள் உள்ளூர் சந்தையில் இருந்து வாங்க வேண்டியிருந்தது. செலவிடுவதற்கு இருந்த மேலதிக செலவுகள் ஷரூபா. 565,396,046 ஆகும். 2021 ஒக்டோபர் 07ஆந் திகதி ஆகும் போது அதில் இருந்து ஷரூபா. 103,094,751 மட்டுமே வழங்குனர்களிடமிருந்து அறிவிட்டு பண அடிப்படையில் கணக்கிடப்பட்டிருந்தது. இருப்பினும் மீதமுள்ள ஷரூபா. 462,301,295 அறவிடப்படவேண்டிய பிரிவினர்களிடமிருந்து அறவிட்டுக் கொள்ளவோ, கணக்கில் வைக்கவோ, வெளியிடுவதற்கோ நடவடிக்கை எடுக்கப்படவில்லை.
- (ஊ) 2005 ஆம் ஆண்டில் சீனாவில் இருந்து இறக்குமதி செய்யப்பட்ட மருத்துவ வழங்கல் பிரிவிற்கு வழங்கப்பட்டிருந்த Hypodermic Syringes 5 ml & 10 ml பொருட்கள் 6 மில்லியன்கள் தரத்தில் இழப்பு காரணமாக நிறுவனத்திற்கு பொறுப்புக்கூற வேண்டியிருந்த ஷரூபா. 17,508,042 நட்டத்தினை குறிப்பிட்ட காலத்தினுள் வழங்குனர்களிடமிருந்து அறவிட்டுக் கொள்ளவதற்காக வேண்டி நடவடிக்கை மேற்கொள்ளாததன் காரணமாக இடம்பெற்ற ஒழுக்காற்று விசாரணைகள் 02 இல் குற்றவாளியாக இருந்த அப்போது இறக்குமதி முகாமையாளராக கடமையாற்றிய அதிகாரி இந்த நட்டத்திற்காக பொறுப்புக் கூற வேண்டும் என 2019 மே மாதம் 15 ஆந் திகதி ஒழுக்காற்று உத்தரவொன்று பிறப்பிக்கப்பட்டிருந்தது. இருந்தாலும், 2021 செப்டம்பர் மாதம் 30 ஆந் திகதியாகும் போது நட்டத்தினை அறவிட்டுக் கொள்வதற்கு நிறுவனம் தவறிவிட்டது.
- (எ) 2020 டிசம்பர் 31 ஆந் திகதி அன்று நிலவரப்படி ஷரூபா. 265,336,649 செலவினம் மற்றும் ஒதுக்கீடு நிலுவைத் தொகையில், 15 அல்லது ஷரூபா. 40,812,083 ஒரு வருடத்திற்கும் மேலாக நிலுவையில் உள்ளது.
- (ஏ) 2020 டிசம்பர் 31 ஆந் திகதி அன்று செலுத்த வேண்டிய வங்கிக் கணக்கில் உள்ள ஷரூபா. 13,887,381,505 தொகையில், ஷரூபா. 80,504,547 தொகை 2 ஆண்டுகளுக்கும் மேலாக தீர்க்கப்படவில்லை. 2021 ஆகஸ்ட் 30 ஆந் திகதியாகும் போது, இதில் ஷரூபா. 5,026,586 மட்டுமே தீர்க்கப்பட்டது. தொடரந்தும் தீர்க்கப்படாதிருந்த நிலுவைத் தொகை ஷரூபா. 75,477,960 ஆகும். இவை நூறு சதவீத கடன் மற்றும் கடன் கடிதங்கள் மதிப்பு மற்றும் மீட்புப் பணத்தைக் கொண்டிருந்தன.
- (ஐ) 2007, 2008, 2009 மற்றும் 2012 ஆம் ஆண்டுக்கான செலவு ஷரூபா. 2,000,577 தீர்க்கப்படாத நிகழ்நிலை பங்குகள் மற்றும் 2007 ஆம் ஆண்டு தொடக்கம் 2012 ஆம் ஆண்டு வரையான 5 வருடங்களுக்கான மருத்துவ வழங்கல் பிரிவினால் அறவிட்டுக் கொள்ளப்படவேண்டிய 12,603,168 ஷரூபா சுங்க வரியாக 2013 ஆம் ஆண்டு முதல் ஒதுக்கீடுகள் செய்யப்பட்டிருந்த போதிலும் அதனை மருத்துவ வழங்கல் பிரிவு மற்றும் உரிய தரப்பினரிடம் இருந்து மீள் பெறுவதற்கு நடவடிக்கை எடுக்கப்படவில்லை.

- (ஔ) மூன்று ஊழியர்களுக்கு வழங்கப்பட்ட 2020 ஜனவரி 01ஆந் திகதிக்கு பேரிடர் இருப்பு ஷரூபா. 106,870 ஆகும். ஆனால் மதிப்பாய்வு செய்யப்பட்ட ஆண்டில் தவணைக் கட்டணம் எதுவும் வசூலிக்கப்படவில்லை.
- (ஔ) 2020 டிசம்பர் 31 ஆந் திகதிக்கு கடனாளி கணக்குகளில் ஷரூபா. 423,915 மீதியை செலுத்துவதற்கு எந்த நடவடிக்கையும் எடுக்கப்படவில்லை.
- (ஔ) 2020 டிசம்பர் 31 ஆந் திகதிக்கு வைத்திய வழங்கல் பிரிவினால் கிடைக்க வேண்டிய ஷரூபா. 34,424,918,066 இலிருந்து 211.591,892 ஷரூபா 11 முதல் 22 ஆண்டுகள் வரை நிலுவைத் தொகையாக இருந்தது.
- (க) 2020 டிசம்பர் 31 ஆந் திகதிக்கு அன்று கண்டெய்னர் வைப்பு கணக்கின் இருப்பு ஷரூபா. 16,487,807 ஆக இருந்தது மற்றும் இருப்புநிலை தேதிக்குப் பிறகு ஷரூபா. 4,042,983 மட்டுமே மீட்கப்பட்டது. 2 முதல் 14 வருடங்கள் வரை செலுத்தப்படாமல் இருந்த மீதித் தொகை ஷரூபா. 6,774,306 ஆகவும், இருப்புநிலை தேதிக்குப் பிறகு ஷரூபா. 178,984 மட்டுமே மீட்கப்பட்டுள்ளது. இதில், 2007 முதல் 2014 வரையான காலப்பகுதிக்கான 5,446,983 ஷரூபாயில், மீளாய்வாண்டில் எந்தத் தொகையையும் மீள்பெற முடியவில்லை.
- (ச) கூட்டுத்தாபனத்தின் கொள்கையின்படி, விற்பனை செய்த நாளிலிருந்து 30 முதல் 45 நாட்களுக்குள் வர்த்தகக் கடனை மீட்டெடுக்க முடியும் என்றாலும், 2020 டிசம்பர் 31 ஆந் திகதிக்கு ஷரூபா. 1,426,074,422 ஆக இருந்த கடனாளிகளின் நிலுவையினுள் தனிப்பட்ட மற்றும் அரசு, அரை அரசாங்க நிறுவனங்களிலிருந்து கிடைக்கப்பெற வேண்டிய ஷரூபா. 13,048,231 தொகை 5 ஆண்டுகளுக்கும் மேலாக மற்றும் ஷரூபா. 39,574,378 தொகை 1 முதல் 5 ஆண்டு வரையான காலப் பகுதியிலிருந்து நிலுவையில் இருந்துள்ளதுடன், அந்த நிலுவைகள் நிலுவைப் பத்திர திகதிக்குப் பின்னர் ஷரூபா. 6,230,800 மட்டுமே அரவிட்டுக் கொள்ளப்பட்டது. இவற்றில் 5 வருடங்களுக்கும் மேலான 10,440,050 ஷரூபா நிலுவைத் தொகையை மீட்பதற்காக மட்டுமே சட்ட நடவடிக்கை எடுக்கப்பட்டிருந்தது.
- (வ) 2020 டிசம்பர் 31 ஆந் திகதிக்கு ஷரூபா. 378,322,306 வழங்குனர்களிடமிருந்து கிடைக்கப்பெற வேண்டிய முற்பணத் தொகையில் ஷரூபா. 1,134,328 ஐந்து தொடக்கம் 12 வரையான காலப்பகுதியிலிருந்து, அத்திகதிக்கு ஷரூபா. 32,353,084 வழங்குனர்களிடமிருந்து கிடைக்கப் பெற வேண்டிய கொடுப்பனவுகளுள் ஷரூபா. 988,247 தொகை இரண்டு வருடங்களுக்கும் மேலான காலப்பகுதியிலிருந்து அறவிட்டுக் கொள்வதற்கு எவ்வித வழிமுறைகளும் மேற்கொள்ளப்படவில்லை.



டப்ளியூ.பி.சி. விக்கிரமரத்ன  
கணக்காய்வாளர்

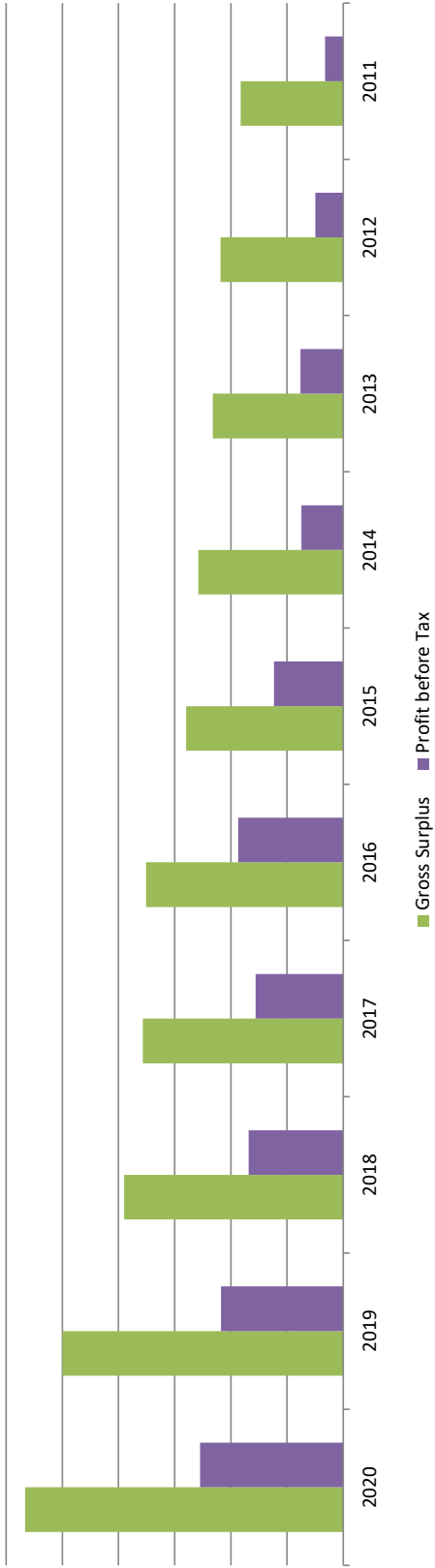
இலங்கை அரசு மருந்தகக் கூட்டுத்தாபனம்  
மனித வளங்கள் பகுப்பாய்வு



பத்தான்குச் சுருக்கம் - வருமானக் கூற்று

புரள்வு	2020	2019	2018	2017	2016	2015	2014	2013	2012	2011
விபரம்	ரூபா.	ரூபா.	ரூபா.	ரூபா.	ரூபா.	ரூபா.	ரூபா.	ரூபா.	ரூபா.	ரூபா.
புரள்வு - SPC	8,798,047	8,924,850	7,458,320	6,593,401	6,127,478	5,286,876	4,865,151	4,320,300	4,283,232	4,806,170
புரள்வு - DHS	54,323,565	42,959,660	31,436,986	25,970,290	26,127,912	19,176,807	17,269,008	16,815,666	16,608,492	12,569,290
மொத்தப் புரள்வு	63,121,612	51,884,510	38,895,306	32,563,691	32,255,390	24,463,683	22,134,159	21,135,966	20,891,724	17,375,460
மொத்த வியாபார இலாபம் - SPC	2,249,676	2,279,155	1,772,559	1,680,368	1,656,938	1,410,722	1,247,074	1,136,403	991,541	1,043,453
மொத்த மிகை - DHS	3,415,072	2,717,507	2,125,052	1,887,026	1,850,650	1,386,731	1,333,198	1,185,004	1,193,214	780,735
மொத்த மிகை	5,664,749	4,996,662	3,897,611	3,567,394	3,507,588	2,797,453	2,580,272	2,321,407	2,184,755	1,824,188
மேந்தலைகள்										
பிற வருமானம்	287,363	91,441	73,072	53,004	43,085	51,259	25,738	17,537	15,105	23,231
நர்வாகச் செலவுகள்	-1,753,834	(1,619,555)	(1,532,485)	(1,288,183)	(1,101,435)	(1,057,970)	(969,744)	(786,904)	(670,635)	(614,019)
பிற தொழிற்பாட்டுச் செலவுகள்	-962,078	(971,096)	(691,967)	(741,459)	(580,843)	(563,357)	(749,825)	(791,794)	(745,230)	(492,631)
தொழிற்பாட்டு இலாபம்	3,236,200	2,497,452	1,746,231	1,590,756	1,868,392	1,227,385	886,441	760,246	783,995	740,769
நிதிக்கிரயம்	-10588	(10,763)	(1,512)	(1,295)	(1,071)	(1,599)	(124)	(227)	(17)	(3,661)
மேலதிகப்பற்று வட்டி	-686,878	(317,470)	(67,406)	(35,199)	(5,434)	(734)	(149,659)	(1,384)	(290,877)	(419,235)
மொத்த மேந்தலைகள்	(3,413,378)	(2,918,884)	(2,293,370)	(2,066,136)	(1,688,783)	(1,623,660)	(1,869,352)	(1,580,309)	(1,706,759)	(1,529,546)
நிதி வருமானம்	6891	6,875	7,436	5,765	5,721	5,086	4,896	4,357	3,959	4,102
வரிக்கு முன் இலாபம்	2,545,624	2,176,094	1,684,749	1,560,027	1,867,608	1,230,137	741,554	762,992	497,060	321,975
வரிவிதிப்பு	576,401	512,225	756,823	470,595	625,863	610,539	192,145	320,008	205,282	228,473
காலப்பகுதிக்கான இலாபம்	1,969,224	1,663,869	927,926	1,089,432	1,241,744	619,598	549,409	442,984	291,778	93,502
வரையறுத்த பயன் திட்டம்	191,755	(1,926)	30,453	(59,575)	10,049	239,887	(212,044)	(31,574)	(14,281)	11,325
மொத்த விரிவான வருமானம்	2,160,979	1,661,943	958,380	1,029,856	1,251,794	859,485	337,365	411,410	277,497	104,827

பத்தானிருச் சுருக்கம்



விகிதங்கள்

வியரம்	2020	2019	2018	2017	2016	2015	2014	2013	2012	2011
மொத்த இலாப விகிதம் - SPC (%)	25.57	25.5	23.8	25.5	27.04	26.68	25.63	26.3	23.15	21.71
மொத்த இலாப விகிதம் - DHS (%)	6.29	6.33	6.76	7.27	7.08	7.23	7.72	7.05	7.18	6.21
மொத்த விற்பனை மிகை (%)	8.97	9.63	10.02	10.96	10.87	11.44	11.66	10.98	10.46	10.50
வருடாந்த விற்பனை வளர்ச்சி (%) - SPC	(1.42)	19.66	13.12	7.60	15.90	8.67	12.61	0.9	(10.88)	14.49
வரு. விற்பனை வளர்ச்சி (%) - DHS	26.45	36.65	21.05	(0.60)	36.25	11.05	2.6	1.2	32.1	14.59
மொத்த விற்பனை வளர்ச்சி (%)	21.66	33.40	19.44	0.96	31.85	10.52	4.72	1.17	20.24	14.57

**இலங்கை அரசு மருந்தகக் கூட்டுத்தாபனம் - பத்தாண்டுச் சுருக்கம்**

நிதி நிலைமைக் கூற்று	வியரம்											கூபா. '000'
	2020	2019	2018	2017	2016	2015	2014	2013	2012	2011	2010	
	கூபா.	கூபா.	கூபா.	கூபா.	கூபா.	கூபா.	கூபா.	கூபா.	கூபா.	கூபா.	கூபா.	கூபா.
பங்களித்த மூலதனம், ஒதுக்கங்கள்	125,117	125,117	125,117	125,117	125,117	125,117	125,117	125,117	125,117	125,117	125,117	3,502,607
<b>நடைமுறைச் சொத்துகள்</b>												
இருப்புகள்	2,751,098	2,802,020	2,754,287	1,798,403	2,009,502	2,364,091	1,385,477	1,703,222	1,231,857	987,733		
இடைப்போக்கில் சரக்குகள் - DHS	1,314,756	280,723	286,587	630,130	540,693	788,342	528,710	809,462	734,963	1,985,991		
வியாபார மற்றும் பிற வருமதிகள்	33,682,452	27,299,630	16,319,413	7,901,244	4,521,175	3,051,445	2,370,323	8,881,602	11,113,022	5,123,702		
வைப்புகள், முற்செலுத்தல்கள்	100,917	53,931	61,219	57,979	37,614	33,046	37,964	32,948	24,073	24,479		
கையிலும் வங்கியிலும் உள்ள காசு	1,225,358	1,114,223	1,021,185	312,050	244,947	790,525	801,717	1,200,667	216,359	600,807		
<b>மொத்த நடைமுறைச் சொத்துகள்</b>	<b>39,074,581</b>	<b>31,550,527</b>	<b>20,442,691</b>	<b>10,699,807</b>	<b>7,353,931</b>	<b>7,027,449</b>	<b>5,124,191</b>	<b>12,627,901</b>	<b>13,320,274</b>	<b>8,722,712</b>		
<b>நடைமுறைச் சொத்துகள்</b>												
வியாபார மற்றும் பிற சென்மதிகள்	16,117,661	16,293,739	10,423,896	3,996,134	2,657,620	3,347,410	2,235,194	3,649,362	3,032,684	1,784,156		
செலுத்த வேண்டிய வருமான வரி	475,496	352,117	438,060	337,976	519,770	397,758	180,617	290,045	191,440	219,332		
பிற்போடப்பட்ட வருமானம்	1,800	1,461	1,345	927	1,103	1,005	748	889	1,292	318		
குத்தகைப் பொறுப்புகள்	19,870	19,187										
<b>நடைமுறை நிதிப் பொறுப்புகள்</b>	<b>55,929</b>	<b>6,310,716</b>	<b>2,639,033</b>	<b>1,361,444</b>	<b>39,703</b>	<b>56,689</b>	<b>78,739</b>	<b>6,254,353</b>	<b>7,896,709</b>	<b>4,716,655</b>		
நீண்ட கால கடன்கள்	491,355											
<b>மொத்த நடைமுறைப் பொறுப்புகள்</b>	<b>17,162,111</b>	<b>22,977,220</b>	<b>13,502,334</b>	<b>5,696,481</b>	<b>3,218,196</b>	<b>3,802,862</b>	<b>2,495,298</b>	<b>10,194,649</b>	<b>11,122,125</b>	<b>6,720,461</b>		
நடைமுறை அல்லாத சொத்துகள்	2,329,488	2,277,480	2,225,337	2,179,335	2,166,630	2,156,615	2,138,973	1,858,832	1,698,279	1,605,438		
நடைமுறை அல்லாத பொறுப்புகள்	11,908,162	294,459	271,308	264,651	192,213	233,394	372,220	158,803	124,558	105,082		
தேறிச் சொத்துகள்	12,333,796	10,556,328	8,894,386	6,918,010	6,110,152	5,147,807	4,395,646	4,133,281	3,771,870	3,502,607		
<b>விகிதங்கள்</b>												
நிலை. சொத். புரள்வு (மடங்கு)	1:27.1	1:22.78	1:17.48	1:14.94	1:14.89	1:11.34	1:10.35	1:11.37	1:12.3	1:10.82		
நடைமுறை விகிதம் (மங்கு)	2.28	1:1.37	1:1.51	1:1.88	1:2.29	1:1.85	1:2.05	1:1.24	1:1.2	1:1.3		
திரவத்தன்மை விகிதம் (மங்கு)	2.11	1:1.24	1:1.29	1:1.45	1:1.49	1:1.02	1:1.29	1:0.99	1:1.02	1:0.86		
வட்டி காப்பு (மடங்கு)	4.66	7.85	25.99	45.32	344.69	1676.94	5.95	552.29	2.71	1.77		
இரு. புரள்வு விகிதம் (மடங்கு) SPC	2.36	2.39	2.5	2.58	2.04	2.07	2.34	2.17	2.97	3.83		



## விற்பனை வலையமைப்பு

### HEAD OFFICE

இலங்கை அரசு மருந்தகக் கூட்டுத்தாபனம்

75, சேர் பாரன் ஜயதிலக மாவத்தை,

கொழும்பு 01, இலங்கை

தொலைபேசி: 011-2320356 - 9 தொலைநகல்: 011-2447118 இணையத்தளம் www.spc.lk மின்னஞ்சல்: spc@spc.lk

#### விற்பனைப் பிரிவு

109, கந்தவல எஸ்ரேட்,  
இரத்தமலாணை.

தொலைபேசி: 011-2632288

தொலைநகல்: 011-2632962

#### களஞ்சியம்

109, கந்தவல எஸ்ரேட்,  
இரத்தமலாணை.

தொலைபேசி: 011-2634318

தொலைநகல்: 011-2636715

#### முகஞ் பிரிவு

109, கந்தவல எஸ்ரேட்,  
இரத்தமலாணை.

தொலைபேசி: 011-2622334

#### கண்டி களஞ்சியம்

10/B/1, ஹேவஹெட்ட வீதி,  
தென்னக்கும்புர, கண்டி.

தொலைபேசி: 081-2240274

ஒசசல - அக்கறைப்பற்று இல. 74, ஷுனு.02 பிரதான வீதி, அக்கறைப்பற்று. தொ.பே. 067-2057625	ஒசசல - அம்பாறை டெம்பிள் சந்தி, டி.எஸ்.சேனாநாயக்க மாவத்தை, அம்பாறை. தொ.பே. 063-2223088	ஒசசல - ஆனமடுவ பஸ் நிலையம் முன்பாக உஸ்வெவ வீதி ஆனமடுவ தொ.பே. 032- 2263999	ஒசசல - அனுராதபுரம் வங்கி வீதி அனுராதபுரம். தொ.பே.: 025-2222181	ஒசசல - அவிசாவளை G 33/34/35, மத்திய பஸ் நிலையம், அவிசாவளை. தொலைபேசி: 036-2222501
புதிய ஒசசல - பதுளை CWE கட்டடம், பண்டாரவளை வீதி, பதுளை. தொலைபேசி: 055-2229837	ஒசசல - பதுளை (II) பஸ் நிலையம் பதுளை தொ.பே. 055- 2224700	ஒசசல - பண்டாரகம வைத்தியசாலை வளாகம், ஹொரண வீதி, பண்டாரகம. தொலைபேசி: 038-2288671	ஒசசல - பேருவளை பநோசு சங்க கட்டிடம் பேருவளை தொ.பே.: 034-2278578	ஒசசல - பொறளை லேடி ரிஜுவே வளாகம், பொறளை. தொலைபேசி: 011-2697660
ஒசசல - கொழும்பு 1 79, சேர் பாரன் ஜயதிலக மாவத்தை, கொழும்பு 01. - 2328046	ஒசசல - கொழும்பு 04 இல. 85, காலி வீதி, கொழும்பு 04. தொலைபேசி: 011 2587128	ஒசசல - கொழும்பு 7 255, தர்மபால மாவத்தை, கொழும்பு 07. தொ.பே.: 011-2694716, 011-2672293	ஒசசல - தம்புள்ள 46/ஏ, குருணாகலை சந்தி, தம்புள்ள தொ.பே. 066- 2285133	ஒசசல - தியத்தலாவ பிரதான வீதி, தியத்தலாவ. தொலைபேசி: 055-3551624
ஒசசல - எம்பிலிபிடிய 102, பல்லேகம, எம்பிலிபிடிய. தொலைபேசி: 047-2261177	ஒசசல - கோட்டை கோட்டை புகையிரத நிலையம், கோட்டை. தொலைபேசி: 011-2336926	ஒசசல - காலி 61ஏ, வகவெல்ல வீதி, காலி. தொலைபேசி: 091-2234726	ஒசசல - கம்பஹா 266, கொழும்பு வீதி கம்பஹா தொ.பே.: 033-2234516	ஒசசல - அம்பாந்தோட்டை இல.3, பரக்கா வீதி, ஹம்பாந்தோட்டை. தொலைபேசி: 047-2222163
ஒசசல - ஜயவர்தனபுர ஸ்ரீ ஜயவர்தனபுர பொது வைத்தியசாலை, ஸ்ரீ ஜயவர்தனபுர. தொலைபேசி: 011-2779414	ஒசசல - யாழ்ப்பாணம் 149 ஏ, கே.கே.எஸ்.வீதி, யாழ்ப்பாணம். தொலைபேசி: 021-2219262	ஒசசல - K.D.U கொத்தலாவல பாதுகாப்புப் பல்கலைக் கழகம் வைத்தியசாலை வளாகம், வேரஹெர. தொ.பே. 011-2044595	ஒசசல - கண்டி லங்கம மாவத்தை கண்டி தொலைபேசி.081-2225175	ஒசசல - (கண்டி புகையிரத நிலைய வீதி கண்டி தொலைபேசி 081-2225176
ஒசசல - கராபிட்டிய 175, ஹிரிரபு வீதி, கராபிட்டிய தொலைபேசி: 091 2226947	ஒசசல - குருணாகல் 28, வீரதுங்க கட்டடம், பௌத்தாலோக மாவத்தை, குருணாகல். தொலைபேசி: 037-2230840	ஒசசல - மஹரகம 71/9, அல்விஸ் கட்டிடம் பழைய வீதி, மஹரகம தொலைபேசி: 0112-2745640	ஒசசல - மாத்தளை இல. 110, தர்மபால மாவத்தை, மாத்தளை தொ.பே. 066-2220126	ஒசசல - மாத்தளை 23பி, சரிக்காராமய, அனகாரிக தர்மபால மாவத்தை, மாத்தளை. தொலைபேசி: 041-2231871
ஒசசல - மத்துகம இல.126, களுத்தறை வீதி, மத்துகம வுநட.034-2248861	ஒசசல - மினுவங்கொட 24, பழைய நகர மண்டப கட்டிடம், கொழும்பு வீதி, மினுவங்கொட. தொலைபேசி: 011-2295120	ஒசசல, மொணறாகலை 31, பொத்துவில் வீதி, மொணறாகலை தொலைபேசி 055-2277712	ஒசசல - நாகொட 313, மதுகம வீதி, நாகொட, களுத்துறை தொ.பே.: 034-2222818	ஒசசல - நீர்கொழும்பு 134, கொழும்பு வீதி, நீர்கொழும்பு. தொலைபேசி: 031 2228599
ஒசசல - நிந்தவூர் இல.40, பிரதான வீதி, நிந்தவூர் தொலைபேசி: 067-2058208	ஒசசல - நுகேகொட 145A/1, எஸ்.டி.எஸ். ஜயசிங்க மாவத்தை, நுகேகொட. தொலைபேசி: 011-2856641	ஒசசல - பாணந்துறை 159, ப.நோ.கூ.ச. கட்டடம், காலி வீதி, பாணந்துறை. தொலைபேசி: 038-2234767	ஒசசல - பேராதேனிய 1157, கெட்டம்பே, பேராதேனிய தொ.பே.: 081-2386045	ஒசசல - பிலியந்தலை 1A/21, வித்தியால மாவத்தை பிலியந்தலை தொலைபேசி: 0112-2613640
ஒசசல - பொலன்னுவை வைத்தியசாலைச் சந்தி, கதுறுவெல் வீதி, பொலன்னுவை. தொலைபேசி: 027-2225465	ஒசசல - றாகம 61 ஏ, மஹபாகே வீதி, றாகம. தொலைபேசி: 011-2955219	ஒசசல - இரத்தமலாணை மெகா சதொச, கொளுமடம் சந்தி, காலி வீதி, இரத்தமலாணை. தொலைபேசி: 011-3043789	ஒசசல - இரத்தினபுரி 32, நந்த எல்லாவல மாவத்தை, இரத்தினபுரி. தொ.பே.: 045 2223014	ஒசசல - தங்கல்ல 8, இரத்தினபுரிக்குளுகொட வீதி, தங்காலை. தொலைபேசி: 047-2241221
ஒசசல - நாரஹேன்பிட்டி இல.44, பொருளாதார நிலையம், நாரஹேன்பிட்டி, தொலைபேசி : 011-2055284	<b>சந்தைப்பகுத்தல், விற்பனைகள் பிரிவு</b> 75, சேர் பாரன் ஜயதிலக மாவத்தை, கொழும்பு 01. தொலைபேசி: 011 2430778, 011 2328507, 011 2320356 - 9			

**State Pharmaceuticals Corporation of Sri Lanka**  
“Mehewara Piyasa” 16<sup>th</sup> Floor, No.41, Kirula Road, Colombo 05  
Sri Lanka.