

වාර්ෂික වාර්තාව  
வருடாந்த அறிக்கை  
ANNUAL REPORT

2020

ශ්‍රී ලංකා රාජ්‍ය ඖෂධ නීතිගත සංස්ථාව  
இலங்கை அரசு மருந்தகக் கூட்டுத்தாபனம்  
State Pharmaceuticals Corporation of Sri Lanka



# වාර්ෂික වාර්තාව 2020

ශ්‍රී ලංකා රාජ්‍ය ඔෆෂර් නීතිගත සංස්ථාව



## පටුන

• අපගේ දර්ශනය, මෙහෙවර, පරමාර්ථ සහ පාඨය	01
• ප්‍රතිඵල සාරාංශය	02
• අධ්‍යක්ෂ මණ්ඩලය සහ ආයතනික තොරතුරු	03 - 04
• කළමනාකාර මණ්ඩලය	05 - 07
• සභාපතිතුමාගේ ප්‍රකාශය	08
• කළමනාකාර අධ්‍යක්ෂතුමාගේ ප්‍රකාශය	09 - 10
• අධ්‍යක්ෂ මණ්ඩල වාර්තාව	11 - 12
• විගණන කමිටු වාර්තාව	13
• මූල්‍ය තත්ත්ව ප්‍රකාශනය	14
• ස්කන්ධය වෙනස් වීම පිළිබඳ ප්‍රකාශනය	15
• විස්තීර්ණ ආදායම් ප්‍රකාශනය	16
• මුදල් ප්‍රවාහ ප්‍රකාශනය	17
• ගිණුම්කරණ ප්‍රතිපත්ති	18 - 33
• ගිණුම් සඳහා සටහන්	34 - 64
• විගණකාධිපතිගේ වාර්තාව	65 - 77
• මානව සම්පත් විශ්ලේෂණය	78
• ආදායම් වාර්තාව සම්බන්ධ වසර දහයක සංඛ්‍යාත්මක තොරතුරු	79 - 80
• මූල්‍ය තත්ත්ව ප්‍රකාශනය සම්බන්ධ වසර දහයක සංඛ්‍යාත්මක තොරතුරු	81
• විකුණුම් ජාලය	82



**අපගේ දර්ශනය**

නිරෝගිමත් ජාතියක් ගොඩනැංවීමේ ප්‍රධාන සහකරු බවට පත්වීම.

**අපගේ මෙහෙවර**

ඖෂධීය නාමයෙන් යුතු ඖෂධ භාවිතය ප්‍රවර්ධනය කරමින්,  
උසස්, තත්ත්වය සහතික කළ ආරක්ෂාකාරී හා ප්‍රතිඵලදායක ඖෂධ හා  
සනීපාරක්ෂක උපකරණ සාධාරණ මිලට සපයා  
ජනතාවට සේවා සපයන ප්‍රමුඛතම ආයතනය බවට පත්වීම.

**අපගේ පරමාර්ථ**

ජනතා සේවයට ප්‍රමුඛතාවය  
ගුණාත්මක බව හා ආරක්ෂාව  
අසමසම අවංක භාවය  
විශ්වාසදායක හවුල්කරුවෙකු සහ ක්‍රියාකාරී සාමාජිකයෙකු වීම  
විශිෂ්ඨ කාර්ය සාධනය සඳහා බැඳීම  
අවශ්‍යතා හඳුනාගැනීම.

**අපගේ පාඨය**

ඔබේ සුවසේන අපේ පැතුමයි.

**ශ්‍රී ලංකා රාජ්‍ය ඖෂධ නීතිගත සංස්ථාව**  
**ප්‍රතිඵල සාරාංශය**

<b>විස්තරය</b>	<b>2020</b> රු. '000'	<b>2019</b> රු. '000'	<b>විචලනය</b> (%)	<b>2018</b> රු. '000'
රාජ්‍ය ඖෂධ සංස්ථාවේ විකුණුම්	8,798,047	8,924,850	(1.4)	7,458,320
රජයේ බෙහෙත් ගබඩාවට කළ සැපයුම්	54,323,565	42,959,659	26.5	31,436,986
<b>මුළු ආදායම</b>	<b>63,121,612</b>	<b>51,884,510</b>	<b>21.7</b>	<b>38,895,306</b>
දළ වෙළඳ ලාභය (රු.ඖ.සං.)	2,249,676	2,279,155	(1.3)	1,772,559
දළ අතිරික්තය (රු.බෙ.ග.)	3,415,073	2,717,507	25.7	2,125,052
<b>දළ අතිරික්තය</b>	<b>5,664,749</b>	<b>4,996,662</b>	<b>13.4</b>	<b>3,897,611</b>
වෙනත් ආදායම්	287,363	91,441	214.3	73,072
පරිපාලන වියදම්	(1,753,834)	(1,619,555)	(8.3)	(1,532,484)
වෙනත් මෙහෙයුම් වියදම්	(962,078)	(971,096)	0.9	(691,968)
මූල්‍ය පිරිවැය	(10,588)	(10,763)	1.6	(1,512)
බැංකු අයිතා පොළී	(686,878)	(317,470)	(116.4)	(67,405)
මූල්‍ය ආදායම්	6,890	6,875	(0.2)	7,436
<b>බදු ගෙවීමට පෙර ලාභය</b>	<b>2,545,624</b>	<b>2,176,094</b>	<b>(17.0)</b>	<b>1,684,750</b>
විශ්‍රාමික පාරිභෝගික	(191,755)	(1,926)	(9,856.1)	30,453
බදු ගෙවීම්	(576,401)	(512,224)	(12.5)	(756,823)
<b>එකතු විස්තීරණ ආදායම</b>	<b>1,777,468</b>	<b>1,661,944</b>	<b>(7.0)</b>	<b>958,380</b>
රඳවාගත් ලාභ	12,208,679	10,431,211	17.0	8,769,268
කොටස් ප්‍රාග්ධනය හා සංචිත	125,117	125,117	-	125,117
ජංගම නොවන වත්කම්	2,329,488	2,277,480	2.3	2,225,336
ජංගම වත්කම්	39,074,581	31,550,527	23.8	20,442,691
ජංගම නොවන වගකීම්	11,908,162	294,459	(3,944)	271,308
ජංගම වගකීම්	17,162,111	22,977,220	25.3	13,502,334
ශුද්ධ ජංගම වත්කම්	21,912,470	8,573,307	155.6	6,940,357
<b>මූලික අනුපාත</b>				
දළ ලාභ අනුපාතය (%) (රු.ඖ.සං.)	25.6	25.5		23.8
දළ ලාභ අනුපාතය (%) (රු.බෙ.ග.)	6.3	6.3		6.8
දළ අතිරික්තයට විකුණුම් අනුපාතය (%)	9.0	9.6		10.1
යෙදවූ ප්‍රාග්ධනයට ප්‍රතිලාභ (%)	7.7	23.0		19.1
පොළී ආවරණය (වාර)	4.7	7.9		26.0
ස්කන්ධයට මුළු වත්කම් (වාර)	1:3.3	1:3.2		1:2.5
යෙදවූ ප්‍රාග්ධනයට විකුණුම් (වාර)	2.6:1	4.8:1		4.2:1
ජංගම අනුපාතය (වාර)	1:2.7	1:1.3		1:1.5
ද්‍රවශීලතා අනුපාතය (වාර)	1:2.1	1:1.2		1:1.3
තොග පිරිවැටුම් අනුපාතය (වාර)	2.3	2.35		2.45
<b>වෙනත් තොරතුරු</b>				
සේවක සංඛ්‍යාව	956	971		931
සේවකයෙකුගේ ඉපයීම (රු.)	2,663	2,241		1,810
සේවකයෙකුට විකුණුම් (රු.)	66,027	53,434		41,778

# අධ්‍යක්ෂ මණ්ඩලය හා ආයතනික තොරතුරු

## අධ්‍යක්ෂ මණ්ඩලය

### වෛද්‍ය ප්‍රසන්න ගුණසේන මහතා - සභාපති

වෛද්‍ය ප්‍රසන්න ගුණසේන මහතා ප්‍රචිත ස්නායු ශල්‍ය වෛද්‍ය විශේෂඥයෙකි. ඔහු කොළඹ විශ්ව විද්‍යාලයේ උපාධ්‍යවරයෙකි. (MS) (MBBS) වෛද්‍ය ප්‍රසන්න ගුණසේන මහතා එඩින්බර්ග් රාජකීය ශල්‍ය වෛද්‍ය විද්‍යාලයේ සාමාජිකයෙකු වන අතර ටොරොන්ටෝ විශ්ව විද්‍යාලයෙන් කොළ අරි පෙළේ ආබාධ සම්බන්ධ පුළුල් සායනික අධ්‍යයනයක් ද ලබා ඇත. ඔහු ශ්‍රී ලංකා ස්නායු ශල්‍ය වෛද්‍ය සංගමයේ ආරම්භක සාමාජිකයෙක් මෙන්ම ශ්‍රී ලංකා ශල්‍ය වෛද්‍ය විද්‍යාලයේ සාමාජිකයෙකු ලෙසද කටයුතු කරයි. වෛද්‍ය ප්‍රසන්න ගුණසේන මහතා රාජ්‍ය හා පෞද්ගලික වෛද්‍ය සේවාවේ වසර 25 කට ආසන්න කාලයක් කටයුතු කර ඇත.

### ලලිත් ජයකොඩි මහතා - කළමනාකාර අධ්‍යක්ෂ

ලලිත් ජයකොඩි මහතාට බැංකු ක්ෂේත්‍රයේ ගිණුම්කරණය, විගණනය හා මෙහෙයුම් කළමනාකරණය පිළිබඳ දැනක හතරක පමණ පළපුරුද්දක් ඇත. ශ්‍රී ලංකා වරලත් ගණකාධිකාරී ආයතනයේ හා ශ්‍රී ලංකා බැංකු කාරුවන්ගේ ආයතනයේ අවසන් පරීක්ෂණ සමත්ව ඇති ඔහු මහජන බැංකුවේ මූල්‍ය නිලධාරී ලෙසත්, සම්පත් බැංකුවේ ජ්‍යෙෂ්ඨ නියෝජ්‍ය සාමාන්‍යාධිකාරී ලෙසත්, පෞද්ගලික බැංකුවේ ප්‍රධාන මූල්‍ය නිලධාරී හා වැඩ බලන ප්‍රධාන විධායක ලෙසත් කටයුතු කර ඇත. ඔහු සීමාසහිත සම්පත් සේවිට් ආයතනයේ අධ්‍යක්ෂවරයෙකු ලෙස ද කටයුතු කර ඇත.

සිංගප්පූරුවේ ජාතික සරසවියෙන් (NUS) මූල්‍ය කළමනාකරණය පිළිබඳව වැඩිදුර අධ්‍යාපනය ලබා ඇති ලලිත් ජයකොඩි මහතා විගණනය, උපායමාර්ගික සැලසුම්කරණය, වත්කම් හා වගකීම් කළමනාකරණය, මූල්‍ය හා බදු මෙහෙයුම් කටයුතු පිළිබඳ මහා දැනීමක් හා හැකියාවක් හා විධිමත් ව්‍යාපාරික බුද්ධියකින් හෙබි අයෙකු වේ.

### වෛද්‍ය ඒ. කේ. එස්. ඩී. ද අල්විස් මහතා

වෛද්‍ය සුනිල් ද අල්විස් මහතා 2018 ජූලි මස සිට සෞඛ්‍ය හා දේශීය වෛද්‍ය අමාත්‍යාංශයේ අතිරේක ලේකම් - වෛද්‍ය සේවා ලෙස කටයුතු කරන අතර ශ්‍රී ලංකා සෞඛ්‍ය අමාත්‍යාංශයේ වෛද්‍ය සේවාවන්ට අදාළ ප්‍රතිපත්ති සම්පාදනය, උපායමාර්ගික සැලසුම්කරණ හා තාක්ෂණික උපදේශක වරයෙකු වශයෙන් කටයුතු කරයි. ඔහුගේ ප්‍රථම උපාධිය 1987 දී යුක්ටේනයේ Lvov (පෙරදී සෝවියට් සංගමය) රාජ්‍ය වෛද්‍ය ආයතනයෙන් ලබාගෙන ඇත. වෛද්‍ය නිලධාරීවරයෙකු ලෙස ශ්‍රී ලංකා රජයේ වෛද්‍ය සේවයට සම්බන්ධ වූ වෛද්‍ය සුනිල් ද අල්විස් මහතා ප්‍රජා වෛද්‍ය විද්‍යාව පිළිබඳ ශාස්ත්‍රපති උපාධිය 1996 දීත් වෛද්‍ය පරිපාලනය පිළිබඳ ආචාර්ය උපාධිය 2006 දීත් කොළඹ විශ්ව විද්‍යාලයේ වෛද්‍ය විද්‍යාව පිළිබඳ පශ්චාත් උපාධි ආයතනයෙන් ලබාගෙන ඇත.

වෛද්‍ය සුනිල් ද අල්විස් මහතා රත්නපුර ප්‍රාදේශීය මහ රෝහලේ රෝහල් අධ්‍යක්ෂක ලෙසත්, පසුව ප්‍රාදේශීය සෞඛ්‍ය අධ්‍යක්ෂක ලෙස වයඹ පළාතේත්, කෞරු රෝහල හා ලය රෝග මර්ධන ජාතික වැඩසටහනේ අධ්‍යක්ෂවරයා ලෙසත්, සෞඛ්‍ය අමාත්‍යාංශයේ නියෝජ්‍ය අධ්‍යක්ෂ ජෙනරාල් - වෛද්‍ය සේවා (අධ්‍යාපන, පුහුණු හා පර්යේෂණ) ලෙසත් කටයුතු කර ඇත.

ඔහු පේරාදෙණිය විශ්වවිද්‍යාලයේ වෛද්‍ය විද්‍යා පශ්චාත් උපාධි ආයතනයේ කළමනාකරණ මණ්ඩලයේ සාමාජිකයෙකු වශයෙන් ද වෛද්‍ය විද්‍යා පශ්චාත් උපාධි ආයතනයේ MD (වෛද්‍ය පරිපාලන) විභාග මණ්ඩලයේ සභාපතිවරයා ලෙස ද, කීර්තිමත් ලංකා වෛද්‍ය විද්‍යාල කවුන්සිලයේ වැඩබලන සභාපති සහ ශ්‍රී ලංකා විශ්වවිද්‍යාල ප්‍රවීණතා කොමිෂන් සභාවේ වෛද්‍ය අධ්‍යාපනය පිළිබඳ කමිටුවේ සාමාජිකයෙකු ලෙස ද කටයුතු කරයි. ඔහු UNDP/ UNFPA/ UNICEF/ WHO/ ලෝක බැංකුවේ මානව ප්‍රජනනය පිළිබඳ පර්යේෂණ සංවර්ධන සහ පර්යේෂණ පුහුණු කිරීමේ විශේෂ වැඩසටහනේ ප්‍රතිපත්ති සහ සම්බන්ධීකරණ කමිටුවේ මූලිකත්වය ගෙන කටයුතු කරයි.

වෛද්‍ය සුනිල් ද අල්විස් මහතා සෞඛ්‍ය සම්බන්ධ ජාත්‍යන්තර නියෝජිත ආයතන සමග කටයුතු කර විශාල අත්දැකීම් ඇත්තෙකි. වෛද්‍ය සුනිල් ද අල්විස් මහතා වෛද්‍ය සේවාවට දක්වන ලද දායකත්වය වෙනුවෙන් ජාතික හා ජාත්‍යන්තර නියෝජිත ආයතන ඔහුව අගයමට ලක්කර ඇති අතර ජාතික ඵලදායීතා සම්මානය කිහිපවරක් ද, සෞඛ්‍ය සඳහා මානව සම්පත් පිළිබඳ ආසියා - පැසිපික් ක්‍රියාකාරී සන්ධානය (AAAH) 2018 වසරේදී හා 2020 වසරේ දී ද ඔහුව අගයමට ලක්කර ඇත.

### ඩී. සී. ඩබ්ලිව්. හපුගොඩ මහත්මිය

ඩී. සී. ඩබ්ලිව්. හපුගොඩ මහත්මිය රාජ්‍ය ව්‍යවසාය දෙපාර්තමේන්තුවේ අතිරේක අධ්‍යක්ෂ ජෙනරාල්වරයකු වන අතර, ශ්‍රී ලංකා සැලසුම් සේවයේ විශේෂ ශ්‍රේණියේ නිලධාරියෙකි විදේශ සම්පත් දෙපාර්තමේන්තුව, ජාතික අයවැය දෙපාර්තමේන්තුව හා මැද දුම්බර ප්‍රාදේශීය ලේකම් කාර්යාලයේ සේවය කළ ඇය වසර 26 ක ඉංග්‍රීසි කාලයක් රජයේ සේවයේ යෙදී සිටියි.

හපුගොඩ මහත්මිය ශ්‍රී ජයවර්ධනපුර විශ්වවිද්‍යාලයෙන් Bsc රාජ්‍ය පරිපාලන විශේෂ උපාධිය දෙවන පන්තිය (පහල අංශය) ලබාගෙන ඇත. ඇය දකුණු ඔස්ට්‍රේලියාවේ Flinders විශ්වවිද්‍යාලයෙන් (ජාත්‍යන්තර සංවර්ධන) පිළිබඳ ශාස්ත්‍රපති උපාධිය ලබාගෙන ඇති අතර සංවර්ධන අධ්‍යයන, උප ජාතික මට්ටමේ සැලසුම් සහ ආර්ථික සංවර්ධන ක්ෂේත්‍රයේ පශ්චාත් උපාධි සිප්ලෝමා තුනක් හිමිකර ගෙන ඇත. මෙයට අමතරව ඇය ශ්‍රී ලංකා වරලත් ගණකාධිකාරී ආයතනයේ වරලත් බලපත්‍ර සහතිකය සහ වෘත්තීය 1 විභාගය ද සම්පූර්ණ කර ඇත. හපුගොඩ මහත්මිය දැනට ජාතික ගමනා ගමන කොමිෂන් සභාවේ අධ්‍යක්ෂ මණ්ඩලයේ සාමාජිකාවකි. ඇය ශ්‍රී ලංකා ගමනා ගමන මණ්ඩලය, පාරිභෝගික සේවා අධිකාරිය, ශ්‍රී ලංකා විදේශ සේවා නියුක්ති කාර්යාංශය සහ විද්‍යා පශ්චාත් උපාධි ආයතනය ආදී රාජ්‍ය ව්‍යවසාය කිහිපයක මහා භාණ්ඩාගාරය නියෝජ්‍ය කරමින් අධ්‍යක්ෂවරයකු වශයෙන් කටයුතුකර ඇත.

### තිරන්‍ය ද මෙල් මහතා - අධ්‍යක්ෂ

තිරන්‍ය ද මෙල් මහතා වසර 25 ක ට වැඩි විවිධ ව්‍යාපාර ක්ෂේත්‍රවල පුළුල් අත්දැකීම් ඇති ජ්‍යෙෂ්ඨ මූල්‍ය වෘත්තීකයෙක් වන අතර වරලත් ගණකාධිකාරී ආයතනයෙන් ව්‍යාපාර පරිපාලනය සහ මූල්‍ය කළමනාකරණය පිළිබඳ පශ්චාත් උපාධි සිප්ලෝමාව හා සහතිකලත් ගණකාධිකාරී ආයතනයේ සාමාජිකත්වය ද ලබාගෙන ඇත. ඩී. ආර්. ද සිල්වා සහ සමාගම (වරලත් ගණකාධිකාරී) ආයතනයෙන් සිය වෘත්තීය ජීවිතය ආරම්භ කළ ඔහු ප්‍රධාන ව්‍යාපාර ආයතන ගණනාවක විගණන පලපුරුද්ද ලබාගෙන ඇති අතර පසුව ඔහු දැනකසකට ආසන්න කාලයක් පුද්ගලික ආයතනයක වාණිජ සහ මූල්‍ය කටයුතු පිළිබඳ සමූහ කළමනාකරු තනතුර දැරීය. මේ වනවිට ඔහු ශ්‍රී ලංකාවේ ප්‍රමුඛ පෙළේ ලැයිස්තුගත ටෙලිකොම් ආයතනයක රජයේ ව්‍යවසාය ව්‍යාපාර උපාය මාර්ගයන්ට අදාළ වෙළඳපොළ සංවර්ධනය සහ පුළුල් කිරීම පිළිබඳ ජ්‍යෙෂ්ඨ තනතුරක් දරයි. මෙම ආයතනයේ ද වසර 15 ක ට වැඩි පළපුරුද්දක් ඔහු සතුවේ. තිරන්‍ය ද මෙල් මහතා ආයතනික පාලනය, අවදානම් කළමනාකරණය, තිරසරභාවය, ප්‍රාග්ධන කළමනාකරණය සහ අනුකූලතාව ඇතුළුව මූල්‍ය කළමනාකරණය, මූල්‍ය සේවා මූලපිරීම් ආයතනික සැලසුම්කරණය සහ වාර්තාකරණය පිළිබඳ විශේෂ ලැදියාවක් සහිත ප්‍රවීණයෙකි.

## ශ්‍රී ලංකා රාජ්‍ය ඖෂධ නීතිගත සංස්ථාව

### ආයතනික තොරතුරු

#### අධ්‍යක්ෂ මණ්ඩලය

වෛද්‍ය ප්‍රසන්න ගුණසේන මහතා	සභාපති	
එල්. ආර්. ජයකොඩි මහතා	කළමනාකාර අධ්‍යක්ෂ	(16.01.2020 සිට )
වෛද්‍ය ඒ.කේ. එස්.බී. ද අල්විස් මහතා	අධ්‍යක්ෂ	
වෛද්‍ය බී.පී. එන්. රත්නසේන මහතා	අධ්‍යක්ෂ	(07.01.2020 දක්වා)
මහාචාර්ය බී. ඩී. ගමගේ මහතා	අධ්‍යක්ෂ	(17.12.2020 සිට)
බී. ගුණරත්න මහතා	අධ්‍යක්ෂ	(17.12.2020 සිට)
නිරන්තා ද මෙල් මහතා	අධ්‍යක්ෂ	(29.01.2020 සිට)
වෛද්‍ය පී.ටී. එම්.කේ. හරිශ්චන්ද්‍ර මහතා	අධ්‍යක්ෂ	(29.01.2020 සිට 27.09.2020 දක්වා)
ඩී.සී.ඩබ්ලිව්. හපුගොඩ මහත්මිය	අධ්‍යක්ෂ	(29.01.2020 සිට)

#### විගණන කමිටුව

ඩී.සී.ඩබ්ලිව්. හපුගොඩ මහත්මිය	සභාපති	
නිරන්තා ද මෙල් මහතා	අධ්‍යක්ෂ	
වෛද්‍ය ඒ.කේ. එස්.බී. ද අල්විස් මහතා	අධ්‍යක්ෂ	
වෛද්‍ය බී.පී. එන්. රත්නසේන මහතා	අධ්‍යක්ෂ	(07.01.2020 දක්වා)

#### විගණකවරු

##### විගණකාධිපතිතුමා

ජාතික විගණන කාර්යාලය

අංක 306/72, පොල්දූව පාර, බත්තරමුල්ල.

#### බැංකුකරුවෝ

##### ලංකා බැංකුව

ආයතනික ශාඛාව, ලංකා බැංකු මාවත, කොළඹ 01.

##### මහජන බැංකුව

ජාත්‍යන්තර ශාඛාව, තැ.පෙ. 437, ඒ. එන්. සී. එල්. ගොඩනැගිල්ල

ඩී. ආර්. විජේවර්ධන මාවත, කොළඹ 10.

##### ස්ටේන්ඩර්ඩ් චාර්ටර්ඩ් බැංකුව

තැ.පෙ. 112, 37, යෝකර් විදිය, කොළඹ 01.

##### කොමර්ෂල් බැංකුව

නගර ශාඛාව, 98 යෝකර් විදිය, කොළඹ 01.

##### ලියාපදිංචි කාර්යාලය

අංක 75, සර් ඩාරෝන් ජයතිලක මාවත, කොළඹ 01.

##### සංස්ථාපනය කළ දිනය

1971 සැප්තැම්බර් 22



## ශ්‍රී ලංකා රාජ්‍ය ඖෂධ නීතිගත සංස්ථාව කළමනාකරණ මණ්ඩලය



### කේ. එම්. ඩී. ආර්. දසනායක මහතා - සාමාන්‍යාධිකාරී

දිනුෂ දසනායක මහතා කළමනාකාරී අභ්‍යාස ලාභියෙකු ලෙස 1999 දෙසැම්බර් 01 වන දින රාජ්‍ය ඖෂධ නීතිගත සංස්ථාවට සම්බන්ධ වූ අතර 2009 ජූනි මස 01 වන දින සිට මේ දක්වා සංස්ථාවේ සාමාන්‍යාධිකාරීවරයා ලෙස කටයුතු කරයි. සාමාන්‍යාධිකාරී වරයා ලෙස පත්වීමට ප්‍රථම සංස්ථාවේ මානව සම්පත්, පරිපාලන, නීති හා ආනයන අංශවල සේවය කර ඇති අතර, එම අංශවල නියෝජ්‍ය සාමාන්‍යාධිකාරීවරයා ලෙස ද කටයුතු කර ඇත.

දිනුෂ දසනායක මහතා ශ්‍රී ජයවර්ධනපුර විශ්වවිද්‍යාලයේ ජාත්‍යන්තර වෙළඳාම පිළිබඳ වාණිජවේදී (විශේෂ) උපාධිධාරියෙකි. ජපානයේ නගෝයා විශ්වවිද්‍යාලයේ ජාත්‍යන්තර වෙළෙඳ නීතිය හා විශේෂිත වූ ජාත්‍යන්තර සහයෝගිතාව පිළිබඳ ශාස්ත්‍රපති උපාධිධාරියෙකු වන ඔහු ශ්‍රේෂ්ඨාධිකරණයේ නීතිඥවරයෙකි. ශ්‍රී ලංකා නීති විද්‍යාලයේ නීතිය පිළිබඳ උසස් අධ්‍යාපන ආයතනයේ ජාත්‍යන්තර වෙළෙඳ නීතිය පිළිබඳ පශ්චාත් ඩිප්ලෝමාධාරියෙකි. ඔහු බලයලත් වාණිජ සමට්කරුවෙකු වශයෙන් ද සුදුසුකම් ලබා ඇත.



### ඩබ්. ඒ. එස්. ඩී. කේ. පෙරේරා - නියෝජ්‍ය සාමාන්‍යාධිකාරීනී (අලෙවි)

සුරංගනී පෙරේරා මහත්මිය 1984 සිට රාජ්‍ය ඖෂධ නීතිගත සංස්ථාවේ සේවය කරයි. 2004 නොවැම්බර් මස 01 වන දින සිට 2006 ජූනි මස 01 වන දින දක්වා අලෙවි අංශයේ නියෝජ්‍ය සාමාන්‍යාධිකාරී ලෙස කටයුතු කල අතර 2006 ජූනි මස 01 වන දින සිට 2014 අගෝස්තු 01 වන දින දක්වා නියෝජ්‍ය සාමාන්‍යාධිකාරී තාක්ෂණ රසායනාගාර හා නිෂ්පාදන ලෙස කටයුතු කරන ලදී. 2014 අගෝස්තු 01 වන දින සිට නැවතත් අලෙවි අංශයේ නියෝජ්‍ය සාමාන්‍යාධිකාරී ලෙස කටයුතු කරයි.

සුරංගනී පෙරේරා මහත්මිය භෞතික විද්‍යාව පිළිබඳ විද්‍යාවේදී උපාධිධාරිණියක් වන අතර කළමනාකරණ ඩිප්ලෝමාව, ව්‍යාපාර කළමනාකරණ ඩිප්ලෝමාව හා ව්‍යාපාර පරිපාලනවේදී ශාස්ත්‍රපති උපාධිධාරිණියකි. රජයේ ලියාපදිංචි ඖෂධවේදිනියක් වන ඇයට සංස්ථාවේ තත්ත්ව සහතික කළ ඖෂධ නාමයෙන් යුත් ඖෂධ අලෙවිය හා ප්‍රවර්ධනය පිළිබඳ වසර 35 ක පමණ පුළුල් දැනුමක් හා පළපුරුද්දක් ඇත.



### ප්‍රියන්ති දසනායක මහත්මිය - නියෝජ්‍ය සාමාන්‍යාධිකාරී (ප්‍රසම්පාදන හා ආනයන - ශල්‍ය උපකරණ)

ප්‍රියන්ති දසනායක මහත්මිය කළමනාකාරී අභ්‍යාසලාභියෙකු ලෙස 1987 සිට රාජ්‍ය ඖෂධ නීතිගත සංස්ථාවට සම්බන්ධ වූ අතර 2015 ජූලි මස සිට නියෝජ්‍ය සාමාන්‍යාධිකාරී, (ප්‍රසම්පාදන හා ආනයන) ලෙස කටයුතු කරයි. ශ්‍රී ජයවර්ධනපුර විශ්වවිද්‍යාලයේ ව්‍යාපාර පරිපාලනය පිළිබඳ විද්‍යාවේදී උපාධිධාරිණියක් වන ඇය කොළඹ විශ්වවිද්‍යාලයේ ව්‍යාපාර අධ්‍යයනය පිළිබඳ ශාස්ත්‍රපති උපාධිධාරිණියකි. ප්‍රියන්ති දසනායක මහත්මිය සැපයුම් හා ද්‍රව්‍ය කළමනාකාරීත්ව ආයතනයේ මිලදී ගැනීම් හා ද්‍රව්‍ය කළමනාකරණය පිළිබඳ ඩිප්ලෝමාධාරිණියක් වන අතර සැපයුම් හා ද්‍රව්‍ය කළමනාකාරීත්ව ආයතනයේ සාමාජිකාවකි.



### කේ.පී.සී. ශාන්තිමාලා මහත්මිය - නියෝජ්‍ය සාමාන්‍යාධිකාරී (තාක්ෂණ, රසායනාගාර හා නිෂ්පාදන)

කේ. පී. සී. ශාන්තිමාලා මහත්මිය කළමනාකාරී අභ්‍යාසලාභියෙකු ලෙස 1986 මැයි මස 15 වන දින සිට රාජ්‍ය ඖෂධ නීතිගත සංස්ථාවට සම්බන්ධ වූ අතර 2018 ජූලි මස 3 වන දින සිට නියෝජ්‍ය සාමාන්‍යාධිකාරී, - තාක්ෂණ රසායනාගාර හා නිෂ්පාදන තනතුරේනි කටයුතු කරයි. ඇය කැලණිය විශ්වවිද්‍යාලයේ රසායන විද්‍යාව පිළිබඳ විද්‍යාවේදී (විශේෂ) උපාධිධාරිණියක් වන අතර විවෘත විශ්වවිද්‍යාලයේ ව්‍යාපාර පරිපාලනය පිළිබඳ පශ්චාත් උපාධිධාරිණියකි. ඇය රජයේ ලියාපදිංචි ඖෂධවේදිනියකි.



**නිමිමිකා තුෂාරි මහත්මිය - නියෝජ්‍ය සාමාන්‍යාධිකාරී (මානව සම්පත් හා පරිපාලන)**

නිමිමිකා තුෂාරි මහත්මිය - නියෝජ්‍ය සාමාන්‍යාධිකාරී (මානව සම්පත් හා පරිපාලන) ලෙස 2018 අගෝස්තු මස 1 වන දින රාජ්‍ය ඖෂධ නීතිගත සංස්ථාවට සම්බන්ධ විය. ඇය ශ්‍රී ජයවර්ධනපුර විශ්වවිද්‍යාලයේ මානව සම්පත් පිළිබඳ විද්‍යාවේදී (විශේෂ) උපාධිධාරිණියක් වන අතර කොළඹ විශ්වවිද්‍යාලයේ මානව සම්පත් ප්‍රවර්ධනය පිළිබඳ පශ්චාත් උපාධි ඩිප්ලෝමාව හා මානව සම්පත් කළමනාකරණය පිළිබඳ ශාස්ත්‍රපති උපාධිධාරිණියකි. ඇයට මානව සම්පත් කළමනාකරණ හා පරිපාලන ක්ෂේත්‍රය පිළිබඳව වසර 20 ක පමණ පළපුරුද්දක් ඇත.



**අයන්ති සිල්වා මහත්මිය - වැඩබලන නියෝජ්‍ය සාමාන්‍යාධිකාරිණි (ප්‍රසම්පාදන සහ ආනයන - ඖෂධ)**

ඒ. එච්. අල්විස් මහත්මිය නියෝජ්‍ය සාමාන්‍යාධිකාරී (ප්‍රසම්පාදන සහ ආනයන - ඖෂධ) ශ්‍රී ජයවර්ධනපුර විශ්වවිද්‍යාලයෙන් විද්‍යාවේදී කළමනාකරණ උපාධිය (සාමාන්‍ය) සහ ව්‍යාපාර පරිපාලනය පිළිබඳ ශාස්ත්‍රපති උපාධිය ලබා ඇත. එයට අමතරව ඇය SLIDA හි රාජ්‍ය ප්‍රසම්පාදන සහ කොන්ත්‍රාත් පරිපාලනය පිළිබඳ ඩිප්ලෝමාධාරිණියකි.

ඇය විසින් ආනයන අංශ තනරෙහි ප්‍රසම්පාදන ක්‍රියාකාරකම් නියමිත කාලරාමුව තුළ සම්බන්ධීකරණය කිරීම හා කළමනාකරණය කිරීම සිදු කරයි.



**ඩී. එන්. දේවසුරේන්ද්‍ර මහත්මිය - වැඩබලන නියෝජ්‍ය සාමාන්‍යාධිකාරී (මූල්‍ය)**

ඩී. එන්. දේවසුරේන්ද්‍ර මහත්මිය ගණකාධිකාරීවරියක් ලෙස 2000 මාර්තු මස 1 වන දින ඖෂධ සංස්ථාවට සම්බන්ධ විය. ඇයට ගිණුම්කරණය, මූල්‍ය කළමනාකරණය සහ විගණනය යන ක්ෂේත්‍රවල වසර 30 කට වැඩි පළපුරුද්දක් ඇත.

ඇය AATSL හි සාමාජිකාවක් වන අතර ICASL හි අවසාන මට්ටම 1 දක්වා විභාග සම්පූර්ණ කර ඇත. ඇය 2007 දී ශ්‍රී ජයවර්ධනපුර විශ්ව විද්‍යාලයෙන් BCom (සාමාන්‍ය) උපාධිය සහ 2018 දී කැරලිගිය විශ්වවිද්‍යාලයෙන් "මූල්‍ය කටයුතු පිළිබඳ ශාස්ත්‍රපති උපාධිය" ලබාගෙන ඇත.

**ශ්‍රී ලංකා රාජ්‍ය ඖෂධ නීතිගත සංස්ථාව**

**කළමනාකරණ මණ්ඩලය**

**ජ්‍යෙෂ්ඨ කළමනාකරණ මණ්ඩලය**

පී.කේ. විජේරත්න මහත්මිය	තත්ත්ව ආරක්ෂණ රසායනාගාර කළමනාකාරී	
එම්.ඒ.වී.අයි. කුමාරසිරි මහතා	කෛතු කළමනාකරු - බෙදාහැරීමේ පද්ධති සමාලෝචන	
ඩී.පී. අපිත් ලියනගේ මහතා	කළමනාකරු - තොරතුරු පද්ධති	
පී.කේ.ආර්. ප්‍රනාන්දු මහතා	වාස්තු කළමනාකරු	
සී.එස්. විතානගේ මෙනවිය	අලෙවි කළමනාකාරී	
එච්.එච්. පියදිගම මහත්මිය	ගණකාධිකාරී - තොග හා මිල කිරීම්	(31.07.2020 දක්වා)
ඩී.එන්. දේවසුරේන්ද්‍ර මහත්මිය	ගණකාධිකාරී - ආදායම්	
	වැඩබලන නියෝජ්‍ය සාමාන්‍යාධිකාරී - මූල්‍ය	(31.10.2020 සිට)
පී.ඒ.යූ. විජේවර්ධන මහත්මිය	නීති නිලධාරී සහ අධ්‍යක්ෂ මණ්ඩල ලේකම්	
පී.එම්.බී.ආර්. සෝමතිලක මහතා	නිෂ්පාදන කළමනාකරු	
ඒ.එච්. අල්විස් මහත්මිය	කළමනාකාරී - පසුබෙදාහැරීමේ කටයුතු	
	වැ.බ. නියෝ. සාමා.- ප්‍රසම්පාදන හා ආනයන	(11.12.2020 සිට)
ඒ.පී. හපන්ගම මහතා	ගණකාධිකාරී - මූල්‍ය ගිණුම්කරණ	
එම්.කේ.ඒ.පී. ගුණතිලක මහත්මිය	කළමනාකාරී - ප්‍රවර්ධන හා ප්‍රචාරක	
ඩී.පී.ඩී.ජේ. පුෂ්පකුමාර මහතා	කළමනාකරු - ගබඩා හා තොග පාලන	
ඩබ්ලිව්.ඒ.එස්. වික්‍රමාරච්චි මහතා	කළමනාකරු - රාජ්‍ය ඔසුසල	(07.07.2020 දක්වා)
එල්. ඩබ්ලිව්. දුමයන්ති මහත්මිය	ගණකාධිකාරී - වැටුප් හා වේතන	
එම්.ඒ. එස්. කරුණාරත්න මහත්මිය	ගණකාධිකාරී - රාජ්‍ය ඔසුසල	
ඩී.කේ.ඒ.පී. දසනායක මහතා	පරිපාලන කළමනාකරු	
කේ.ඩී.එච්.එන්.පෙරේරා මහතා	විකුණුම් කළමනාකරු	
බී.ඒ.කේ. මදුසංක මහතා	කළමනාකරු - මානව සම්පත්	
ඩී.ඩී.එස්. තරංගමාලා මහත්මිය	කළමනාකරු - ප්‍රසම්පාදන	
ආර්.පී. විතානගේ මහත්මිය	කළමනාකරු - ප්‍රසම්පාදන	
කේ.පී.එස්. පෙරේරා මහත්මිය	ගණකාධිකාරී - ගෙවීම්	
එම්.ඒ.ඩී.එස්.එස්. මුණසිංහ මහතා	කළමනාකරු - ආනයන	
සී.යූ.එම්.එම්. බණ්ඩාර මහතා	කළමනාකරු - ගබඩා හා තොග පාලන	
එම්.කේ.සී. ක්‍රියාන්ත මහතා	කළමනාකරු - රාජ්‍ය ඔසුසල	
ඩබ්ලිව්. ජයන්ත මහතා	කළමනාකරු - රාජ්‍ය ඔසුසල, කොළඹ 7.	
බී.ඩී.කේ. ප්‍රනාන්දු මෙනවිය	කළමනාකරු - ම.මි.ගැ.ඒකකය	
එම්.ආර්.එම්.රිච්කාන් මහතා	කළමනාකරු - ආනයන	
ඊ.එම්.එච්.එන්.ටී.කේ. ඒකනායක මහත්මිය	කළමනාකරු - තාක්ෂණ	
එච්.එන්.ජේ.ඉදුනිල් මහතා	අභ්‍යන්තර විගණක	
ඩබ්ලිව්.ඒ.ටී. ජේවර්ධන මහතා	කළමනාකරු - රාජ්‍ය ඔසුසල	(28.10.2020 සිට)



## සභාපතිතුමාගේ ප්‍රකාශය



රාජ්‍ය ඖෂධ නීතිගත සංස්ථාවේ වත්මන් සභාපති වරයා වශයෙන් සංස්ථාවේ 2020 වසරේ වාර්ෂික වාර්තාව වෙනුවෙන් අදහස් දැක්වීමට ලැබීම මා ලැබූ ගෞරවයක් ලෙස සලකමි.

ඉතිහාසයේ කිසිදිනක සිදුව නැති Covid 19 වසංගත තත්ත්වය හේතුවෙන් 2020 වසර අසාමාන්‍ය වර්ෂයක් විය. මෙම වසංගත කාලය තුළ රජයේ රෝහල් වෙත අඛණ්ඩව ඖෂධ සැපයීම් පවත්වා ගැනීම සඳහා රාජ්‍ය ඖෂධ නීතිගත සංස්ථාවට අභියෝග රාශියකට මුහුණ දීමට සිදුවිය. ශ්‍රී ලංකාවට එන්නත් ආනයනය කිරීමේ එකම නියෝජිතවරයා වශයෙන් 2020 වසර අවසානය වනවිට එන්නත් වර්ග තුනක් ලියාපදිංචි කිරීමට සංස්ථාව පියවර ගෙන තිබුණි.

වසර පුරා විටින් විට පැවති ඇදිරිනීතිය හේතුවෙන් පෞද්ගලික ඔසුසල් ද වසා තිබූ රටේ නිරන්තරවම අවස්ථාවන් වල රාජ්‍ය ඔසුසල ශාඛාවන්හි සේවා වසර පුරා අඛණ්ඩව පවත්වා ගෙන යාමට කටයුතු කරන ලදී. එයට අමතරව, ජනතාව තම නිවෙස් වලට සීමාවී සිටීම මෙම කාලසීමාවේ දී ශ්‍රී ලංකා රාජ්‍ය ඖෂධ සංස්ථාව අත්‍යවශ්‍ය ඖෂධ නිවෙස් වෙත බෙදාහැරීමේ සේවාවක් ආරම්භ කර ක්‍රියාත්මක කරන ලදී. ඔසුසල කාර්ය මණ්ඩලය ඔවුන්ට අදාළ කාර්යයන් බලා පොරොන්තුවූ පරිදිම ක්‍රියාත්මක කල බැවින් 2020 වසර අවසානයේදී රාජ්‍ය ඔසුසල ක්‍රියාකාරකම් වල ලාභයක් වාර්තා කර ගැනීමට හැකිවිය.

රජයේ බෙහෙත් ගබඩාවට ඖෂධ හා සනීපාරක්ෂක උපකරණ සැපයීම හා බෙදාහරින්නන් හා රජයේ ඔසුසල් ජාලය හරහා ඖෂධ හා උපකරණ විවෘත වෙළෙඳපොළේ විකිණීම වශයෙන් වූ රාජ්‍ය ඖෂධ නීතිගත සංස්ථාවේ ක්‍රියාකාරකම් දෙආකාරයකට ක්‍රියාත්මක වේ. 2019 වර්ෂය සමග සසඳා බැලීමේ දී විවෘත වෙළෙඳපොළේ විකුණුම් (1.4%) ක වෙනසක් ද, රජයේ බෙහෙත් ගබඩාව වෙනුවෙන් ලබාදී තිබූ සීමිත වෙන්කිරීම් යටතේ වුවද රජයේ බෙහෙත් ගබඩාවට ඖෂධ සැපයුම් 26.5% කින් ද වැඩිවිය. මෙම වසරේ බදු පෙර ලාභය රුපියල් බිලියන 2.5 ක් වූ අතර, එය 2019 වසර සම සැසඳීමේ දී 17% ක වර්ධනයක් විය.

නව රජයේ ප්‍රතිපත්ති ප්‍රකාශයේ දක්වා ඇති පරිදි, ජාත්‍යන්තර ප්‍රමිතයන්ට ලංකාව තුළ නිෂ්පාදනය කළ හැකි සෑම බෙහෙත් වර්ගයක්ම මෙරට නිපදවීමේ රජයේ ප්‍රතිපත්තියට අනුව ඉදිරි වර්ෂවල දී දේශීයව ඖෂධ නිපදවීමට මුල පිරීමත් සම රාජ්‍ය ඖෂධ නීතිගත සංස්ථාවේ ක්‍රියාභාරය වඩාත් අභියෝගාත්මක වනු ඇත.

මා හට ලබාදුන් සහයෝගය හා මාර්ගෝපදේශකත්වය වෙනුවෙන් ගරු ජනාධිපති ලේකම්තුමාටත්, ඖෂධ නිෂ්පාදනය, සැපයීම හා නියාමන රාජ්‍ය අමාත්‍යාංශයේ ගරු අමාත්‍යතුමාට හා රාජ්‍ය අමාත්‍යාංශයේ ලේකම්තුමාටත් අපගේ මෙහෙයුම් කටයුතුවල දී සුභදාව කටයුතු කළ සෞඛ්‍ය අමාත්‍යාංශයේ සියලු නිලධාරීන්ටත් මාගේ ස්තූතිය පිරිනැමීමට මෙය අවස්ථාව කරගනිමි.

අවසාන වශයෙන් සංස්ථාවේ කළමනාකරණය සහ කාර්යමණ්ඩලයට Covid - 19 වසංගතය පැවති 2020 වසර තුළ දී ලබාගත් ජයග්‍රහණ වෙනුවෙන් සුභ පතන අතර, 2021 වසර හා ඉදිරි වර්ෂයන් සාර්ථක කරගැනීම සඳහා එක්ව කටයුතු කිරීමට සාදරයෙන් ඇරයුම් කරමි.

වෛද්‍ය ප්‍රසන්න ගුණසේන  
සභාපති

## කළමනාකාර අධ්‍යක්ෂවරුන්ගේ ප්‍රකාශය

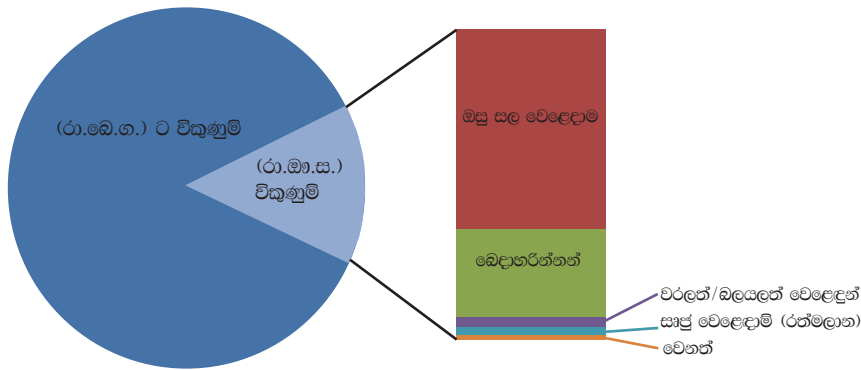


2020 වසරේ කාර්ය සාධනය සම්බන්ධයෙන් වූ කළමනාකාර අධ්‍යක්ෂ වාර්තාව සතුවින් ඉදිරිපත් කරමි. 2020 මාර්තු මාසයේ සිට COVID - 19 වසංගතය පැතිරීම පාලනය කිරීම සඳහා රජය විසින් දිවයින පුරා පනවා තිබූ හදිසි පියවරයන් අතරේ ද, සමාලෝචිත වර්ෂය තුළ රාජ්‍ය ඖෂධ නීතිගත සංස්ථාව සතුටුදායක කාර්ය සාධනයක් පෙන්වා ඇත.

රජයේ රෝහල්වලට ඖෂධ හා ශල්‍ය උපකරණ අඛණ්ඩව බෙදාහැරීම සඳහා රජයේ බෙහෙත් ගබඩාවට තත්ත්ව ආරක්ෂිත ඖෂධ හා ශල්‍ය උපකරණ සපයන එකම ආනයනකරු වන්නේ රාජ්‍ය ඖෂධ නීතිගත සංස්ථාවයි. එසේම, දිවයින පුරා පිහිටා ඇති රාජ්‍ය ඔසුසල ශාඛා, බලයලත් වෙළෙඳුන් හා බෙදාහරන්නන් හරහා රාජ්‍ය ඖෂධ සංස්ථාව ආනයනික ඖෂධ විවෘත වෙළෙඳපොළ තුළ බෙදාහරයි.

පවතින කොවිඩ් 19 වසංගතය ඖෂධ හා ශල්‍ය උපකරණ සඳහා අති ඉල්ලුම සැලකිය යුතු ලෙස වෙනස් කර ඇත. රාජ්‍ය ඖෂධ නීතිගත සංස්ථාව මෙම අභියෝගයට සාර්ථකව මුහුණ දී වෙළෙඳපොළේ ඖෂධ හා ශල්‍ය උපකරණ නිගයකින් තොරව ලබාගත හැකි බවට තහවුරු කර ඇත.

### ආදායම් විශ්ලේෂණය 2020



### මූල්‍ය කාර්ය සාධනය

මෙම වර්ෂයේ දී රාජ්‍ය ඖෂධ නීතිගත සංස්ථාව මෙතෙක් වාර්තා කරගන්නා ලද ඉහලම පිරිවැටුම වූ රුපියල් මිලියන 63,121 වාර්තා කර ගන්නා ලදී. මෙය පෙර වර්ෂයේ වාර්තාවූ රුපියල් මිලියන 51,885 ක පිරිවැටුම හා සැසඳීමේ දී 21.7% ක වර්ධනයකි.

මෙම වර්ෂයේ දී රුපියල් මිලියන 54,323 ක ඖෂධ හා ශල්‍ය උපකරණ රජයේ බෙහෙත් ගබඩාවට සපයන ලදී. එය 2019 වසරේ සපයන ලද වටිනාකම වූ රුපියල් මිලියන 42,959 ක වටිනාකම හා සැසඳීමේ දී 26.5% ක වැඩිවීමකි.

රජයේ බෙහෙත් ගබඩාවට කරන ලද සැපයුම් හැර විවෘත වෙළෙඳපොළ මෙහෙයුම් තුළින් 2020 වසරේ දී රුපියල් මිලියන 8,798 ක පිරිවැටුමක් වාර්තා කර ගන්නා ලදී. 2019 වසරේ වාර්තා කරගත් රුපියල් මිලියන 8,924 ක් වූ පිරිවැටුම හා සැසඳීමේ දී එය (1.4%) ක සුළු අඩුවීමකි. 2020 වසරේ දී ඖෂධ නීතිගත සංස්ථාවේ බදුපෙර ලාභය රුපියල් මිලියන 2,545 විය. පෙර වසරේ වාර්තා කරගන්නා ලද රුපියල් මිලියන 2,176 ක බදු පෙර ලාභය හා සැසඳීමේ දී එය 17% ක වර්ධනයකි. විකුණුම් වර්ධනයත් වියදම් පාලනය කරගැනීමත් මෙම වර්ධනයට බලපෑ මූලික හේතූන් වේ.

### ඖෂධ වෙළෙඳුම හා ප්‍රවර්ධනය

2020 වර්ෂයේ දී රාජ්‍ය ඖෂධ නීතිගත සංස්ථාව විසින් නව රාජ්‍ය ඔසුසලක් නාරාහේන්පිට ආර්ථික මධ්‍යස්ථානයේ පිහිටුවන ලදී. වර්ෂය අවසානයේ දී දිවයිනේ සෑම ප්‍රදේශයකම ආවරණය වන පරිදි ඖෂධීය නාමයෙන් යුතු ඖෂධ බෙදාහැරීම සඳහා රාජ්‍ය ඖෂධ නීතිගත සංස්ථාවේ බෙදාහැරීම් ජාලය සතුව, රාජ්‍ය ඔසුසල 45 ක්, බෙදාහරන්නන් 51 හා වරලත් හා බලයලත් වෙළෙඳුන් 107 ක් දිවයින පුරා ක්‍රියාත්මකව පැවතුණි. ඊට අග්‍ර ලද මා ඇදීරි නීතිය පැවතුන කාලය තුළ සාමාන්‍ය ජනතාවට වඩාත් ඵලදායී කාර්යක්ෂම සේවාවක් ලබාදීම සඳහා, සංස්ථාව ශ්‍රී ලංකා තැපැල් දෙපාර්තමේන්තුව හා එක්ව රාජ්‍ය ඔසුසල අලෙවිසැල් හරහා අත්‍යවශ්‍ය ඖෂධ නිවෙසටම ගෙනවිත්දීමේ යන්ත්‍රණයක් හඳුන්වාදෙන ලදී.

**තාක්ෂණ හා රසායනාගාර**

රාජ්‍ය ඖෂධ නීතිගත සංස්ථාවේ රසායනාගාරයේ ගුණාත්මක භාවය වර්ධනය කරගනිමින් ඉහල මට්ටමකින් පවත්වා ගෙන යාමට තවදුරටත් කැපවන අතර සංස්ථාවේ ඖෂධ සෑමවිටම ගුණාත්මක භාවයෙන් පවත්වාගෙන යාම සඳහා "ටෙන්ඩර් නියැදි පරීක්ෂාව", "නැව්ගත කිරීමට පෙර ලබාගත් නියැදි පරීක්ෂාව", "බෙදාහැරීමට පෙර නියැදි පරීක්ෂාව" සහ මහජනතාව වෙත බෙදාහැරීමෙන් පසු "වෙළෙඳපල පැමිණිලි මත නියැදි පරීක්ෂාව" යන අදියර හතරක් යටතේ පරීක්ෂාවට ලක්කරයි.

**මානව සම්පත් සංවර්ධනය**

සලකා බලන වර්ෂය අවසානයේ දී අපගේ මුළු ශ්‍රම බලකාය 1132 ක් වූ අතර එයින් 177 ක් පුහුණුවන්නන් විය. සේවකයින් සඳහා වඩාත් හොඳ සෞඛ්‍ය ආරක්ෂිත වටාපිටාවක් සැලසීම වෙනුවෙන්, සංස්ථාව 2020 මාර්තු මස 16 වන දින සිට රාජකාරී වේලාවන් විටින් විට වෙනස් කර, ඇදිරි නීතිය පනවා රට වසා දැමූ අවස්ථාවල දී සේවකයන් සඳහා ප්‍රධාන පහසුකම් සලසන ලදී. සේවකයින් 25 කට වඩා පිරිසකට COVID - 19 ආසාදනය වූ අතර එම හේතුවෙන් සේවකයින් බොහෝ පිරිසකට නිරෝධායනය වන ලෙස දැනුම්දෙන ලදී.

සමහර උත්සව අවස්ථා අතහැර දැමුවද, සංස්ථාවේ 2019 වසරට පෙර පැවති සියලුම සේවක සුභසාධන ප්‍රතිලාභ 2020 වසරේ දී ද සේවකයන් වෙත ලබාදෙන ලදී.

**සංයුක්ත සමාජ සුභසාධන වගකීම**

අපගේ සංයුක්ත සමාජ සුභසාධන වගකීමෙහි කොටසක් ලෙස වසර 5 ට අඩු දුරුවන්, ගැබ්නි මව්වරුන්, වයස 55 ට වඩා වැඩි වැඩිහිටියන් මිල දී ගන්නා බෙහෙත් වෙනුවෙන් 5% ක වට්ටමක් ලබාදීම මෙම වසරේ දීත් සංස්ථාව විසින් ක්‍රියාත්මක කරන ලදී.

**ස්තූතිය පුද කිරීම**

රට අගුලු දමා තිබූ කාලසීමාව තුළ සාමාන්‍ය ජනතාවට අත්‍යවශ්‍ය ඖෂධ අඛණ්ඩව සැපයීම සඳහා ඇප කැපවී කටයුතු කළ අපගේ ගරු සභාපතිතුමාටත්, සමස්ථ කළමනාකරණ මණ්ඩලයටත්, සෑම මට්ටමකම සේවකයන්ටත් මාගේ ස්තූතිය පිරිනමනමි.

එසේම, මා හට ලබාදුන් සහයෝගය හා මාර්ගෝපදේශකත්වය වෙනුවෙන් ඖෂධ නිෂ්පාදනය, සැපයීම් හා නියාමන රාජ්‍ය අමාත්‍යාංශයේ ගරු අමාත්‍යතුමාටත්, රාජ්‍ය අමාත්‍යාංශයේ හා මුදල් අමාත්‍යාංශයේ නිලධාරීන්ටත් මාගේ ස්තූතිය පිරිනැමීමට මෙය අවස්ථාව කරගනිමි.

  
ලලිත් පියකොඩි  
කළමනාකාර අධ්‍යක්ෂ

## අධ්‍යක්ෂ මණ්ඩල වාර්තාව

2020 දෙසැම්බර් 31 දිනෙන් අවසන් වර්ෂය සඳහා විගණනය කරන ලද මූල්‍ය ප්‍රකාශන රාජ්‍ය ඖෂධ නීතිගත සංස්ථාවේ අධ්‍යක්ෂ මණ්ඩලය වෙනුවෙන් මේ සමඟ ඉදිරිපත් කරමි.

මහා භාණ්ඩාගාරයේ රාජ්‍ය ව්‍යවසාය දෙපාර්තමේන්තුවේ අධ්‍යක්ෂ ජෙනරාල්තුමා විසින් නිකුත් කරන ලද රාජ්‍ය ව්‍යවසාය මාර්ගෝපදේශ සංග්‍රහයේ 6.5.1 වගන්තියට අනුව රාජ්‍ය ඖෂධ නීතිගත සංස්ථාවේ මූල්‍ය ප්‍රකාශන විගණකාධිපතිතුමා වෙත ඉදිරිපත් කරන ලදී.

### ආරම්භය

1957 අංක 49 දරණ රාජ්‍ය කාර්මික සංස්ථා පනතේ 2 වන වගන්තිය යටතේ අංක 14976/8 දරණ ගැසට් නිවේදනය මගින් 1971 සැප්තැම්බර් 22 වන දින ශ්‍රී ලංකා රජයේ අනුමැතිය හා එවකට කාර්මික හා විද්‍යා කටයුතු අමාත්‍යතුමාගේ නියෝගය මත රජයේ මිලියනයක මූලික ප්‍රාග්ධනයකින් යුක්තව රාජ්‍ය ඖෂධ නීතිගත සංස්ථාව පිහිටුවන ලදී.

### ගණකාධිකරණ ප්‍රතිපත්ති

මූල්‍ය වාර්තා පිළියෙල කිරීමේ දී භාවිතා කළ ගිණුම්කරණ ප්‍රතිපත්තීන් පිටු අංක 18 සිට 33 දක්වා ඉදිරිපත් කර ඇත.

### ප්‍රතිඵල

ප්‍රවර්ධන වසරෙහි මූල්‍ය ප්‍රතිඵල සහ ස්කන්ධය වෙනස් වීම පිළිබඳ දත්ත ස්කන්ධය වෙනස්වීමේ ප්‍රකාශනය හා විස්තීර්ණ ආදායම් ප්‍රකාශනය මගින් අනාවරණය කර ඇත.

### ව්‍යාපාර සමාලෝචනය

2020 දෙසැම්බර් 31 දිනෙන් අවසන් වර්ෂයේ රාජ්‍ය ඖෂධ නීතිගත සංස්ථාවේ මූල්‍ය තත්ත්වය ශේෂ පත්‍රයෙහි දක්වා ඇති අතර ඒ පිළිබඳ ඇගයීමක් කළමනාකාර අධ්‍යක්ෂතුමාගේ වාර්තාවෙහි ඇතුළත් කර ඇත.

### දේපළ, පිරිසහ හා උපකරණ

මූල්‍ය ප්‍රකාශනයෙහි ප්‍රවර්ධන වසරට අදාළව දේපළ, පිරිසහ හා උපකරණ වල සිදු වූ වෙනස්කම් සටහන් අංක 16 මගින් පැහැදිලි කර ඇත. මෙම සටහනෙහි පෙන්වන වටිනාකම් ඒවායේ වර්තමාන වෙළෙඳපොල අගය හා ප්‍රමාණාත්මක වෙනස්කම් නොපවතී.

### ප්‍රධාන ක්‍රියාකාරකම්

රාජ්‍ය ඖෂධ නීතිගත සංස්ථාවේ ප්‍රධාන ක්‍රියාකාරකම් පහත පරිදි වේ.

- විවෘත වෙළෙඳපොල වෙත ඖෂධ සහ සෞඛ්‍ය ආරක්ෂිත අයිතම ආනයනය, මිලදී ගැනීම, විකිණීම සහ බෙදාහැරීම.
- සෞඛ්‍ය සේවා දෙපාර්තමේන්තුව වෙත ඖෂධ සහ සෞඛ්‍ය ආරක්ෂිත අයිතම ආනයනය කර සැපයීම.
- පීවනි, ග්ලැකෝස් සහ බෙන්සිල් බෙන්සොවේට් ක්‍රීම් නිෂ්පාදනය කිරීම සහ විකිණීම.
- රසායනාගාර පහසුකම් සහ වෛද්‍ය පරීක්ෂණ පහසුකම් සැපයීම.

පසුගිය මූල්‍ය වර්ෂය තුළ සංස්ථාවේ ක්‍රියාකාරකම් වල මූලික වෙනස්වීමක් පෙන්නුම් නොකරයි.

### සංචිත

ස්කන්ධය වෙනස්වීමේ ප්‍රකාශනය තුළ සංස්ථාවේ මූල්‍ය සංචිත වල වටිනාකම හා එහි සංයුතිය දක්වා ඇත.

### අධ්‍යක්ෂ මණ්ඩලය

2020 දෙසැම්බර් 31 වන දිනට පත්ව සිටි සංස්ථාවේ අධ්‍යක්ෂ මණ්ඩලය පහත පරිදි වේ.

වෛද්‍ය ප්‍රසන්න ගුණසේන මහතා	සභාපති	
ලලිත් ජයකොඩි මහතා	කළමනාකාර අධ්‍යක්ෂ	(16.01.2020 සිට)
වෛද්‍ය ඒ.කේ. එස්.බී. දි අල්විස්	අධ්‍යක්ෂ	
වෛද්‍ය බී.පී. එන්. රත්නසේන	අධ්‍යක්ෂ	(07.01.2020 දක්වා)
මහාචාර්ය බී.ඩී. ගමගේ	අධ්‍යක්ෂ	(17.12.2020 සිට)
බී ගුණරත්න මහතා	අධ්‍යක්ෂ	(17.12.2020 සිට)
නිරන්‍ය ද මෙල් මහතා	අධ්‍යක්ෂ	(29.01.2020 සිට)
වෛද්‍ය පී.ටී.එම්.කේ හරිශ්චන්ද්‍ර	අධ්‍යක්ෂ	(29.01.2020 සිට 27.09.2020 දක්වා)
ඩී.සී.ඩබ්ලිව්. හපුගොඩ මහත්මිය	අධ්‍යක්ෂ	(29.01.2020 සිට)

**විගණන කමිටුව**

රාජ්‍ය ව්‍යවසාය මාර්ගෝපදේශයන්ට (Public Enterprises Guideline) අනුකූලව සංස්ථාවේ විගණන කමිටුව පිහිටුවා ඇත.

**සාංගමික යහපාලනය/ අභ්‍යන්තර පාලනය**

ශක්තිමත් සාංගමික යහපාලන මූලධර්ම ක්‍රියාත්මක කිරීම සඳහා සංස්ථාව මගින් විධික්‍රම හා ක්‍රියා පටිපාටීන් ක්‍රියාත්මක කර ඇත. පිටු අංක 13 හි විගණන කමිටු වාර්තාව දක්වා ඇත.

**සේවා නියුක්තිය**

සේවකයන්ගේ නිපුණතාවයන් වර්ධනය කිරීම සඳහා යෝග්‍ය වන මානව සම්පත් කළමනාකරණ ක්‍රියාමාර්ග හා ප්‍රතිපත්ති සංස්ථාව මගින් ක්‍රියාත්මක කරයි.

**ව්‍යවස්ථාපිත ගෙවීම්**

රජයට සහ සේවකයන් හට ගෙවීමට නියමිත සියළුම ව්‍යවස්ථාපිත ගෙවීම් නියමිත පරිදි ගෙවා නිමකර ඇත.

**පාරිසරික ආරක්‍ෂාව**

පරිසරයට අහිතකර කිසිදු ක්‍රියාකාරකමකට සංස්ථාව මැදිහත්වී නොමැත.

**රජයට දායකත්වය**

ලාභ ලබන රාජ්‍ය සංස්ථාවක් ලෙස මෙම වසරේදී රුපියල් මිලියන 553.7 ක් ආදායම් බදු ලෙස රාජ්‍ය භාණ්ඩාගාරයට ගෙවා ඇත.

**සංයුක්ත සමාජමය වගකීම**

සමාජමය වගකීම් ලෙස සලකා සංස්ථාව විසින් රු. 3,683,694/- ක ප්‍රදානයන් ප්‍රවර්ධන වර්ෂය තුළදී සිදුකර ඇත.

**ශේෂපත්‍ර දිනට පසු සිදුවීම්**

රාජ්‍ය ඖෂධ නීතිගත සංස්ථාවේ ප්‍රධාන කාර්යාලය නවීකරණය කරන තෙක් කොළඹ 01, සර් බාරොන් ජයතිලක මාවතේ අංක 75 දරණ ස්ථානයේ පිහිටි සංස්ථාවේ ප්‍රධාන කාර්යාලය නාරාහේන්පිට, කිරුල පාරේ, "මෙහෙවර පියස්" ගොඩනැගිල්ල වෙත කුලී නොමැතිව ආසන්න වශයෙන් වසර තුනක පමණ කාලයකට රැගෙන යාමට තීරණය කරන ලදී. රැගෙන යාමේ පිරිවැය ආසන්න වශයෙන් රුපියල් මිලියන 15 ක් පමණ වන බවට ඇස්තමේන්තු කර ඇත.

මෙම තීරණය හැර ශේෂ පත්‍ර දිනට පසු ගිණුම් මගින් ගැලපීමට හෝ හෙළිදරව් කිරීම සඳහා අවශ්‍ය වන කිසිදු සිදුවීමක් වාර්තා වී නොමැත.

**විගණකවරු**

2020 දෙසැම්බර් 31 දිනෙන් අවසන් වර්ෂයට අදාළ රාජ්‍ය ඖෂධ නීතිගත සංස්ථාවේ මූල්‍ය ප්‍රකාශන රජයේ විගණකාධිපතිතුමා විසින් විගණනය කරන ලදී.

අධ්‍යක්ෂ මන්ඩලයේ නියෝග මත,



**අනුරාධා විජයවර්ධන**  
**නීති නිලධාරිනි/ අධ්‍යක්ෂ මණ්ඩල ලේකම්**



## විගණන කමිටුවේ වාර්තාව

### විගණන කමිටුවේ සංයුතිය

විගණන කමිටුවට අධ්‍යක්ෂ මණ්ඩලයේ විධායක නොවන අධ්‍යක්ෂවරු නිදහසෙන් ඇතුළත් වන අතර කමිටුවේ සභාපතිවරයා ලෙස මහා භාණ්ඩාගාරය නියෝජනය කරනු ලබන අධ්‍යක්ෂවරයා කටයුතු කරයි. 2020 දෙසැම්බර් 31 දිනෙන් අවසන් වූ ගිණුම් වර්ෂය තුළ පහත සාමාජිකයන් විගණන කමිටුවට සහභාගි විය.

- |                               |                 |
|-------------------------------|-----------------|
| ඩී.සී.ඩබ්ලිව්. හපුගොඩ මහත්මිය | - සභාපති        |
| නිරන්තර ද මෙල් මහතා           | - කමිටු සාමාජික |
| වෛද්‍ය සුනිල් ද අල්විස් මහතා  | - කමිටු සාමාජික |

සෞඛ්‍ය අමාත්‍යාංශයේ ප්‍රධාන ගණකාධිකාරී තුමිය හා රජයේ විගණන අංශයේ සංස්ථා කාර්යාලයේ විගණන අධිකාරී තුමා සමීක්ෂකයන් ලෙස කමිටු රැස්වීම්වලට සහභාගි විය. අධ්‍යක්ෂ මණ්ඩල ලේකම් තුමිය හා අභ්‍යන්තර විගණක, විගණන කමිටු ලේකම් හා කැඳවුම්කරු ලෙස පිළිවෙලින් කටයුතු කරන ලදී.

### විගණන කමිටුවේ කාර්යභාරය

විගණන කමිටුවේ ප්‍රධාන කාර්ය වනුයේ සංස්ථාවේ පවත්නා අභ්‍යන්තර පාලන පිළිවෙත් අධීක්ෂණය කිරීම හා සමාලෝචනය කිරීමත්, සංස්ථාවේ විගණන කටයුතු සහ මූල්‍ය කටයුතු පිළිබඳව සමාලෝචනයන් හා නිර්දේශයන් ඉදිරිපත් කරමින් අධ්‍යක්ෂ මණ්ඩලයේ වගකීම නිසියාකාරව ඉටු කිරීම සඳහා ඔවුන්ට සහායවීමත් වේ. සමාලෝචිත වර්ෂය තුළ දී කමිටුව විසින් පහත සඳහන් ක්‍රියාකාරකම්වල නියැලෙන ලදී.


01. අභ්‍යන්තර විගණන සැලසුම් ඇගයීම, සමාලෝචනය හා අවශ්‍ය අවස්ථාවන්හි සංශෝධනය කිරීමට නිර්දේශ කිරීම.
02. 2020 වසරට අදාළ අභ්‍යන්තර විගණන සැලසුම් සමාලෝචනය කිරීම හා අනුමත කිරීම.
03. අභ්‍යන්තර විගණනය මගින් පෙන්වා දී ඇති කරුණු හා නිර්දේශ සඳහා කළමනාකරණයේ ප්‍රතිචාරයන් විමර්ශනය කිරීම හා අභ්‍යන්තර විගණන වාර්තාවන් සමාලෝචනය කිරීම.
04. 1971 අංක 38 දරණ මුදල් පනතේ 13(7) (ඒ) සහ 14(2) (සී) වගන්ති ප්‍රකාරව විගණකාධිපති විසින් නිකුත් කර ඇති වාර්තාවන්හි දක්වා ඇති කරුණු සමාලෝචනය කිරීම.
05. රාජ්‍ය ව්‍යවසාය කමිටුවේ (COPE) නිර්දේශ ක්‍රියාත්මක කිරීම සමාලෝචනය කිරීම.

### අභ්‍යන්තර විගණන අංශය

විගණන කමිටුවේ මග පෙන්වීම යටතේ සමාලෝචිත වර්ෂයේ අනුමත විගණන සැලැස්ම අභ්‍යන්තර විගණන අංශය මගින් ක්‍රියාත්මක කරන ලදී. නවද අභ්‍යන්තර විගණන අංශයේ පද්ධති හා මූල්‍ය විගණන ක්‍රියාමාර්ග තුළින් අකාර්යක්ෂම පිළිවෙත් බැහැර කිරීමත්, අභ්‍යන්තර පාලනය වැඩි දියුණු කිරීමත්, සිදුවිය හැකි වැරදි වංචා හා පාඩු අවම කර ගැනීමටත් කටයුතු කරන ලදී.

### රැස්වීම්

2020 වර්ෂය තුළ විගණන කමිටු රැස්වීම් දෙකක් පවත්වන ලදී. එනිදී හඳුනා ගන්නා ලද අඩුලුහුඩුකම් හා නිර්දේශ කළමනාකාරීත්වයට ඉදිරිපත් කරන ලදී. එම අඩුලුහුඩුකම් හා නිර්දේශ සැලකිල්ලට ගනිමින් ඒවා නිවැරදි කර ගැනීමට කටයුතු කොට ඇත.

  
 .....  
 ඩී.සී. ඩබ්ලිව්. හපුගොඩ  
 විගණන කමිටුවේ සභාපති

**ශ්‍රී ලංකා රාජ්‍ය ඖෂධ නීතිගත සංස්ථාව**  
**මූල්‍ය තත්ත්වය පිළිබඳ ප්‍රකාශනය**

දෙසැම්බර් මස 31 වන දිනට	සටහන	2020 රු.	2019 රු.
<b>වත්කම්</b>			
දේපළ පිරිසහ හා උපකරණ	16	2,008,431,794	2,069,200,510
භාවිත අයිතිය සහිත වත්කම්	17	41,966,690	54,672,686
සම්පූර්ණයෙන් ගෙවනලද කල්බදු වත්කම්	18	22,841,696	23,619,169
නොනිම් වැඩ - ප්‍රාග්ධනය		120,667,085	97,931,546
අස්පෘශ්‍ය වත්කම් - මෘදුකාංග	19	2,800,662	-
විලම්බිත බදු වත්කම්	20	132,780,568	32,056,259
<b>මුළු ජංගම නොවන වත්කම්</b>		<b>2,329,488,495</b>	<b>2,277,480,171</b>
<b>ජංගම වත්කම්</b>			
තොගය - රා.ම.සං	21	2,751,097,855	2,802,019,748
මාර්ගස්ථ තොගය - ර.බෙ.ග.	22	1,314,756,504	280,722,801
වෙළඳ හා වෙනත් ණයගැතියෝ	23	33,682,451,818	27,299,630,409
පෙරගෙවීම්	24	100,917,075	53,931,154
බැංකු හා අනෙකුත් මුදල්	25	1,225,357,866	1,114,223,505
<b>මුළු ජංගම වත්කම්</b>		<b>39,074,581,118</b>	<b>31,550,527,617</b>
<b>මුළු වත්කම්</b>		<b>41,404,069,613</b>	<b>33,828,007,787</b>
<b>ස්කන්ධය හා වගකීම්</b>			
දායක ප්‍රාග්ධනය	31	59,055,258	59,055,258
රඳවාගත් ඉපයුම්		12,208,679,398	10,431,211,366
පොදු සංචිතය	32	66,061,447	66,061,447
<b>මුළු ස්කන්ධය</b>		<b>12,333,796,103</b>	<b>10,556,328,071</b>
<b>ජංගම නොවන වගකීම්</b>			
විශ්‍රාමික පාරිභෝගික බැඳියාව	26	495,666,216	254,952,718
දිගුකාලීන කල්බදු වගකීම්	17.1	27,851,418	39,506,298
දිගුකාලීන ණය	27	11,384,644,444	-
<b>මුළු ජංගම නොවන වගකීම්</b>		<b>11,908,162,078</b>	<b>294,459,016</b>
<b>ජංගම වගකීම්</b>			
වෙළඳ හා වෙනත් ණයගැතියෝ	28	16,117,661,004	16,293,739,152
ආදායම් බදු බැඳියාව		475,495,889	352,116,928
විලම්බිත ආදායම්		1,799,766	1,461,469
කල්බදු වගකීම්	17.1	19,870,218	19,187,485
ජංගම මූල්‍ය වගකීම්	29	55,929,000	6,310,715,665
දිගුකාලීන ණය	27	491,355,556	-
<b>මුළු ජංගම වගකීම්</b>		<b>17,162,111,432</b>	<b>22,977,220,700</b>
<b>මුළු ස්කන්ධය හා වගකීම්</b>		<b>41,404,069,613</b>	<b>33,828,007,787</b>

මෙම මූල්‍ය ප්‍රකාශනය පිළියෙල කිරීම හා ඉදිරිපත් කිරීම අධ්‍යක්ෂ මණ්ඩලයේ වගකීමක් වන අතර අධ්‍යක්ෂ මණ්ඩලය වෙනුවෙන් අනුමත කර පහත පරිදි අත්සන් තබන ලදී.

 වෛද්‍ය ප්‍රසන්න ගුණසේන සභාපති	 ලලිත් ජයකොඩි කළමනාකාර අධ්‍යක්ෂ	 කේ.විමි.ඩී.ආර්. දසනායක සාමාන්‍යාධිකාරී	 නිමාන්ති දේවසුරේන්ද්‍ර වැ.බ. නියෝජ්‍ය සාමාන්‍යාධිකාරී - මූල්‍ය
---	--	--	--

පිටු අංක 05 සිට 48 දක්වා ඇති ගිණුම්කරණ ප්‍රතිපත්ති හා සටහන් මෙම ගිණුම් වාර්තාව හා සබැඳි අත්සන් කොටස් වේ.

**ශ්‍රී ලංකා රාජ්‍ය ඖෂධ නීතිගත සංස්ථාව**  
**ස්කන්ධ ප්‍රාග්ධනය වෙනස්වීම පිළිබඳ ප්‍රකාශනය**

	දායක ප්‍රාග්ධනය රු.	පොදු සංචිතය රු.	ඒකාබද්ධ ලාභලාභ ගිණුම රු.	එකතුව රු.
<b>2018 ජනවාරි 01 වන දිනට ශේෂය</b>	59,055,258	66,061,447	6,792,893,602	6,918,010,307
<b>වසරේ මුළු විස්තීරණ ආදායම</b>				
වසරේ ශුද්ධ ලාභය			953,149,764	953,149,764
* තොග හුවමාරු ආන්තිකය වැඩි කිරීම සඳහා වූ ගැලපීම			(27,233,228)	(27,233,228)
* ප්‍රයෝජනවත් ජීවිත කාලය නැවත තක්සේරු කිරීම වෙනුවෙන් වූ ගැලපීම			2,010,707	2,010,707
වසර සඳහා නැවත ප්‍රකාශිත ලාභය			927,927,244	927,927,244
ගිණුම්කරණ ප්‍රමිත (SLFRS 9) ප්‍රථම වරට යොදා ගැනීමේ දී අදාළ තීරණ නා තක්සේරු කිරීම් වල වෙනස් වීම			1,017,994,355	1,017,994,355
වසරට අදාළ විග්‍රාමික පාරිභෝගික අතිරික්තය/හිඟය			30,453,274	30,453,274
<b>2018 දෙසැම්බර් 31 දිනට ශේෂය</b>	59,055,258	66,061,447	8,769,268,475	8,894,385,180
2019 ජනවාරි 01 වන දිනට ශේෂය	59,055,258	66,061,447	8,769,268,475	8,894,385,180
<b>වසරේ මුළු විස්තීරණ ආදායම</b>				
වසරේ ශුද්ධ ලාභය			1,663,869,219	1,663,869,219
වසරට අදාළ විග්‍රාමික පාරිභෝගික අතිරික්තය/හිඟය (සටහන 26.3)			(1,926,328)	(1,926,328)
<b>2019 දෙසැම්බර් 31 දිනට ශේෂය</b>	59,055,258	66,061,447	10,431,211,366	10,556,328,071
2020 ජනවාරි 01 වන දිනට ශේෂය	59,055,258	66,061,447	10,431,211,366	10,556,328,071
<b>වසරේ මුළු විස්තීරණ ආදායම</b>				
වසරේ ශුද්ධ ලාභය			1,969,223,517	1,969,223,517
වසරට අදාළ විග්‍රාමික පාරිභෝගික අතිරික්තය/හිඟය (සටහන 26.3)			(191,755,485)	(191,755,485)
<b>2020 දෙසැම්බර් 31 දිනට ශේෂය</b>	59,055,258	66,061,447	12,208,679,398	12,333,796,103



**ශ්‍රී ලංකා රාජ්‍ය ඖෂධ නීතිගත සංස්ථාව**  
**විස්තීර්ණ ආදායම් ප්‍රකාශනය**

2020.12.31 දිනෙන් අවසන් වසර සඳහා	සටහන	ක්‍රියාකාරකම්	ක්‍රියාකාරකම්	සමස්ථ	සමස්ථ
		ර.ඖ.ස. 2020 (රු.)	ර.බෙ.ග 2020 (රු.)	ක්‍රියාකාරකම් 2020 (රු.)	ක්‍රියාකාරකම් 2019 (රු.)
<b>ආදායම</b>	7	8,798,047,091	54,323,564,615	63,121,611,706	51,884,510,333
<b>අඩුකලා :</b>					
සාජ් වියදම් - ර.බෙ.ග.	8		50,908,491,858	50,908,491,858	40,242,152,683
විකුණුම් පිරිවැය - රා.ඖ.ස.	9	6,435,740,565		6,435,740,565	6,541,599,615
නිෂ්පාදන පිරිවැය - පීච්චි ඒකකය	10	112,630,601		112,630,601	104,095,463
<b>දළ ලාභය/ අතිරික්තය</b>		<b>2,249,675,924</b>	<b>3,415,072,757</b>	<b>5,664,748,681</b>	<b>4,996,662,572</b>
<b>එකතු කළා :</b> වෙනත් මෙහෙයුම් ආදායම්	11	158,667,212	128,695,911	287,363,124	105,742,272
<b>අඩු කළා :</b>					
පරිපාලන වියදම්	12	1,192,848,207	560,985,298	1,753,833,505	1,619,555,258
වෙනත් මෙහෙයුම් වියදම්	13	281,901,537	680,176,783	962,078,319	985,397,201
<b>මෙහෙයුම් ලාභය</b>		<b>933,593,393</b>	<b>2,302,606,588</b>	<b>3,236,199,981</b>	<b>2,497,452,385</b>
<b>අඩු කළා :</b> මූල්‍ය වියදම්	14	10,691,970	686,774,071	697,466,041	328,233,398
<b>එකතු කළා :</b> මූල්‍ය ආදායම් (සේවක නියුතු පොළී)		6,890,528	-	6,890,528	6,875,226
<b>බඳුදායක පෙර ලාභය</b>		<b>929,791,951</b>	<b>1,615,832,517</b>	<b>2,545,624,468</b>	<b>2,176,094,213</b>
ආදායම් බඳු වියදම	15	210,531,039	365,869,912	576,400,951	512,224,994
<b>බඳුදායක පසු ලාභය</b>		<b>719,260,911</b>	<b>1,249,962,605</b>	<b>1,969,223,517</b>	<b>1,663,869,219</b>
<b>වෙනත් විස්තීර්ණ ආදායම්</b>					
පාරිභෝගික වෙන්කිරීම මත අතිරික්තය/උගනාව	26	(84,372,413)	(107,383,072)	(191,755,485)	(1,926,328)
<b>වසරේ මුළු විස්තීර්ණ ආදායම</b>		<b>634,888,498</b>	<b>1,142,579,534</b>	<b>1,777,468,032</b>	<b>1,661,942,892</b>

**ශ්‍රී ලංකා රාජ්‍ය ඖෂධ නීතිගත සංස්ථාව**  
**මුදල් ප්‍රවාහ ප්‍රකාශය**

2020.12.31 දිනෙන් අවසන් වසර සඳහා	සටහන	2020 රු.	2019 රු.
මෙහෙයුම් ක්‍රියාකාරකම් වලින් ලද මුදල් ප්‍රවාහය			
බදු වලට පෙර ශුද්ධ ලාභය		2,545,624,468	2,176,094,213
<b>ගැලපීම් :</b>			
ඝෂය කිරීම්	16	91,262,460	86,568,523
විග්‍රාමික පාරිභෝගික වෙන්කිරීම්	26.3	64,645,469	43,223,524
කල්බදු ක්‍රමඝෂය - රන්මලාන	18	777,474	777,474
ස්ථාවර වත්කම් විකිණීම මත ලාභය/අලාභය		-	(209,841)
මෘදුකාංග ක්‍රමඝෂය	19	700,166	-
නොඉපයු ලාභ සඳහා වෙන්කිරීම්	7	(1,125,679)	(8,377,304)
කල්බදු පොලිය (ඔසුසල)		8,326,647	8,777,063
භාවිත අයිතිය සහිත වත්කම් ක්‍රමඝෂය		23,400,940	18,469,502
බොල් ණය සඳහා වෙන්කිරීම්	13	597,927,077	677,547,654
තොග අලාභ	13	1,137,164	1,094,106
හානි වූ හා කල්බදුකර වූ තොග සඳහා වෙන්කිරීම් - රා.ඖ.ස	13	103,644,268	51,676,681
හානි වූ හා කල්බදුකර වූ තොග සඳහා වෙන්කිරීම් - ර.බෙ.ග	13	93,389,052	58,855,606
පොලී වියදම්	14	695,204,980	326,247,554
<b>කාරක ප්‍රාග්ධන වෙනස්වීම් වලට පෙර මෙහෙයුම් ලාභය</b>		<b>4,224,914,486</b>	<b>3,440,744,754</b>
වෙළඳ සහ වෙනත් ණයගැතියෝ වැඩිවීම/අඩුවීම	23	(6,980,748,486)	(11,657,765,423)
තැන්පතු සහ පෙරගෙවීම් වැඩිවීම/අඩුවීම	24	(46,985,921)	7,288,292
වෙළඳ තොග වැඩිවීම/අඩුවීම		(52,733,861)	(92,125,787)
මාර්ගස්ථ තොගය වැඩිවීම/අඩුවීම	22	(1,127,422,755)	(52,991,063)
වෙළඳ ණයගිණියෝ වැඩිවීම/අඩුවීම	28	(176,078,151)	5,869,842,658
විලම්බිත ආදායම් වැඩිවීම/අඩුවීම		338,297	116,047
<b>මෙහෙයුම් කටයුතු වලින් ලද මුදල් ප්‍රවාහය</b>		<b>(4,158,716,390)</b>	<b>(2,484,890,522)</b>
ආදායම් බදු ගෙවීම්		(553,746,299)	(680,340,755)
පාරිභෝගික ගෙවීම්	26	(15,687,456)	(11,389,235)
පොලී ගෙවීම්	14	(695,204,980)	(326,247,554)
<b>විශේෂිත අයිතම වලට පෙර මුදල් ප්‍රවාහය</b>		<b>(1,264,638,735)</b>	<b>(1,017,977,544)</b>
<b>මෙහෙයුම් ක්‍රියාකාරකම් වලින් ශුද්ධ මුදල් ප්‍රවාහය</b>		<b>(5,423,355,125)</b>	<b>(3,502,868,066)</b>
<b>ආයෝජන ක්‍රියාකාරකම් වලින් ලද මුදල් ප්‍රවාහය</b>			
දේපල පිරිසහ හා උපකරණ මිලදී ගැනීම්	16	(30,493,744)	(52,541,021)
නොනිමිවැඩි වැඩිවීම/අඩුවීම		(22,735,539)	(2,342,668)
පරිගණක මෘදුකාංග	19	(3,500,828)	-
ස්ථාවර වත්කම් විකිණීම්		-	2,333,181
<b>ආයෝජන ක්‍රියාකාරකම් සඳහා මුදල් උපයෝජනය</b>		<b>(56,730,111)</b>	<b>(52,550,508)</b>
<b>මූල්‍ය කටයුතු වලින් ලද මුදල් ප්‍රවාහය</b>			
දිගුකාලීන ණය ලැබීම්	27	11,876,000,000	
කල්බදු වාරික ගෙවීම්		(29,993,739)	(23,255,468)
<b>මූල්‍ය කටයුතු වලින් ලද ශුද්ධ මුදල් ප්‍රවාහය</b>		<b>11,846,006,261</b>	<b>(23,255,468)</b>
<b>මුදල් හා මුදල්වලට සමාන දෑ ශුද්ධ වැඩිවීම</b>		<b>6,365,921,025</b>	<b>(3,555,418,574)</b>
<b>වර්ෂය මුල මුදල් හා මුදල් වලට සමාන දෑ</b>		<b>(5,196,492,160)</b>	<b>(1,617,848,119)</b>
<b>වර්ෂය අග මුදල් හා මුදල් වලට සමාන දෑ (සටහන - අ)</b>		<b>1,169,428,866</b>	<b>(5,196,492,160)</b>
		<b>2020</b>	<b>2019</b>
		<b>රු.</b>	<b>රු.</b>
<b>සටහන (අ) මුදල් හා මුදල් වලට සමාන දෑ</b>	<b>සටහන</b>		
අතැති මුදල් සහ බැංකු මුදල්	25	1,128,932,855	1,027,950,606
භාණ්ඩාගාර බිල්පත් ආයෝජන	25	96,425,011	86,272,899
බැංකු අයිරාව	29	(55,929,000)	(6,310,715,665)
<b>වර්ෂය අග මුදල් හා මුදල් වලට සමාන දෑ</b>		<b>1,169,428,866</b>	<b>(5,196,492,160)</b>

## මූල්‍ය ප්‍රකාශන සඳහා සටහන්

### ගිණුම්කරණ ප්‍රතිපත්ති

#### 01. ආයතනික තොරතුරු

##### 1.1 පිහිටීම හා නෛතික ආකෘතිය

ශ්‍රී ලංකා රාජ්‍ය ඖෂධ නීතිගත සංස්ථාව 1957 අංක 49 දරණ රාජ්‍ය කාර්මික සංස්ථා පනත යටතේ 1971 දී රාජ්‍ය සංස්ථාවක් ලෙස ලියාපදිංචි කර ඇති අතර අංක 75, ශ්‍රීමත් බාරොන් ජයතිලක මාවත, කොළඹ 01. යන ස්ථානයේ ප්‍රධාන කාර්යාලය පිහිටා ඇත.

##### 1.2. ගිණුම් කාලපරිච්ඡේදය

2020 ජනවාරි මස 1 වන දින සිට 2020 දෙසැම්බර් 31 දින දක්වා වූ මාස දොළහක කාල සීමාව සඳහා ශ්‍රී ලංකා රාජ්‍ය ඖෂධ නීතිගත සංස්ථාව ගිණුම් පිළියෙල කරයි.

##### 1.3. ප්‍රධාන ක්‍රියාකාරකම් හා මෙහෙයුම් වල ස්වභාවය

සංස්ථාවේ ප්‍රධාන ක්‍රියාකාරකම් වන්නේ,

- අ) ඖෂධ හා සෞඛ්‍ය ආරක්ෂිත අයිතම විවෘත වෙළඳපොළට ආනයනය කිරීම, මිල දී ගැනීම, විකිණීම සහ බෙදාහැරීම.
- ආ) රාජ්‍ය බෙහෙත් ගබඩාවට අවශ්‍ය ඖෂධ සහ සෞඛ්‍ය ආරක්ෂිත අයිතම ආනයනය කර සැපයීම.
- ඇ) පීවනි, ග්ලූකෝස් සහ බෙන්සිල් බෙන්සොවේට් ක්‍රීම් (B.B.Cream) ඇතුළු අයිතම ගණනාවක් නිෂ්පාදනය කර විකිණීම.
- ඈ) රසායනාගාර පහසුකම් සැපයීම සහ ඖෂධ නියැදි පරීක්ෂාව.

#### 02. පිළියෙල කිරීමේ පදනම

##### 2.1. අනුකූලතා ප්‍රකාශය

මූල්‍ය වාර්තා පිළියෙල කිරීමට භාවිතා කරන ලද මූලික ගණකාධිකරණ ප්‍රතිපත්ති සටහන් අංක 3 සිට 6 දක්වා ඉදිරිපත් කර ඇති අතර විශේෂයෙන් සඳහන් කර නොමැති විට ඒවා නියමාකාරයෙන් භාවිත කර ඇත. ඖෂධ සංස්ථාවේ මූල්‍ය වාර්තා ශ්‍රී ලංකා වරලත් ගණකාධිකාරී ආයතනය විසින් නිකුත් කර ඇති ශ්‍රී ලංකා ගිණුම්කරණ ප්‍රමිතයන්ට (සාමාන්‍ය ව්‍යවහාරයේ පරිදි “SLFRS”/ “LKAS”) අනුකූලව පිළියෙල කර ඇත. මෙම මූල්‍ය වාර්තාවලට මූල්‍ය තත්ත්වය පිළිබඳ ප්‍රකාශනයක්, විස්තීර්ණ ආදායම් ප්‍රකාශනයක්, ස්කන්ධ ප්‍රාග්ධනය වෙනස්වීම පිළිබඳ ප්‍රකාශනයක්, මුදල් ප්‍රවාහ ප්‍රකාශනයක් හා සටහන් ඇතුළත් වේ.

##### 2.2. මූල්‍ය ප්‍රකාශන සඳහා වගකීම

සංස්ථාවේ අධ්‍යක්ෂ මණ්ඩලය මූල්‍ය ප්‍රකාශන සඳහා ඔවුන්ගේ වගකීම පිළිගන්නා අතර නිකුත් කිරීමෙන් පසු මූල්‍ය ප්‍රකාශන වල කිසියම් සංශෝධනවේ නම් එය නිවැරදි කිරීම ද අධ්‍යක්ෂ මණ්ඩලයට පැවරේ.

##### 2.3 මූල්‍ය ප්‍රකාශන සඳහා අනුමැතිය

2021 මාර්තු මස 29 වන දින ශ්‍රී ලංකා රාජ්‍ය ඖෂධ නීතිගත සංස්ථාවේ අධ්‍යක්ෂ මණ්ඩලය විසින් අනුමත කර නිකුත් කිරීම සඳහා බලය පවරන ලදී.

2.4. මිණුම් පදනම

මූල්‍ය තත්ව ප්‍රකාශයේ සඳහන් පහත ද්‍රව්‍යමය කරුණු හැර සංස්ථාවේ මූල්‍ය ප්‍රකාශන ඓතිහාසික පිරිවැය පදනම මත සකස් කර ඇත.

- ගෘහ භාණ්ඩ, උපකරණ හා පරිගණක නැවත තක්සේරු කර සාධාරණ වටිනාකම ලෙස ප්‍රත්‍යාගණන වටිනාකමට දක්වා ඇත.
- විශ්‍රාම ප්‍රතිලාභ බැඳීම් ආයුගණක තක්සේරු වටිනාකමට දක්වා ඇත.

අවශ්‍ය අවස්ථාවල දී, අදාළ නිශ්චිත ප්‍රතිපත්ති සටහන් මගින් විස්තර කර ඇත.

2.5 භාවිත වන හා ඉදිරිපත් කිරීමේ මුදල් ඒකකය

සංස්ථාවේ භාවිත වන හා ඉදිරිපත් කිරීමේ මුදල් ඒකකය වන ශ්‍රී ලංකාවේ රුපියල් වලින් සංස්ථාවේ මූල්‍ය වාර්තා ඉදිරිපත් කර ඇත.

2.6. සංසන්දනාත්මක තොරතුරු

ප්‍රවර්තන වර්ෂයේ මූල්‍ය ප්‍රකාශන අවබෝධ කර ගැනීම හා සංසන්දනය පහසු කරලීම සඳහා මූල්‍ය ප්‍රකාශනයේ දක්වා ඇති සියලු වටිනාකම් වෙනුවෙන් ප්‍රමාණාත්මක, ආබ්‍යාන හා සවිස්තර සහිත පෙර වසරේ සංසන්දනාත්මක තොරතුරු දක්වා ඇත. අවශ්‍ය අවස්ථාවල දී, ප්‍රවර්තන වසරේ ඉදිරිපත් කිරීම් වලට අනුකූලව පෙර වසරේ සංසන්දනාත්මක තොරතුරු නැවත සකස් කර ඇත.

2.7. මුදල් ප්‍රවාහ ප්‍රකාශනය

ශ්‍රී ලංකා ගිණුම්කරණ ප්‍රමිතයේ - LKAS 7 (මුදල් ප්‍රවාහ ප්‍රකාශ) දක්වා ඇති සාප්තමය භාවිතා කර මුදල් ප්‍රවාහ ප්‍රකාශය පිළියෙල කර ඇති අතර මෙහෙයුම් ක්‍රියාකාරකම්, මූල්‍ය ක්‍රියාකාරකම් හා ආයෝජන ක්‍රියාකාරකම් වලට අදාළ දළ මුදල් ලැබීම් හා දළ මුදල් ගෙවීම් හඳුනාගෙන දක්වා ඇත.

2.8. තීරණයන් හා ඇස්තමේන්තු භාවිතය.

මෙම ගිණුම් ප්‍රකාශය පිළියෙල කිරීමේ දී, සංස්ථාවේ ගිණුම් ප්‍රතිපත්ති වලට සහ වත්කම්, වගකීම්, ආදායම් හා වියදම් වලට බලපාන තීරණ, ඇස්තමේන්තු හා උපකල්පන කළමනාකරණය විසින් ගන්නා ලදී. සත්‍ය ප්‍රතිපලය එම ඇස්තමේන්තු වලට වඩා වෙනස් විය හැකිය. ඇස්තමේන්තු හා දක්වා ඇති උපකල්පන අඛණ්ඩව සමාලෝචනයට ලක් කරයි. ගිණුම්කරණ ඇස්තමේන්තු වල සංශෝධන, අදාළ සංශෝධන සිදුකරන වසර හා ඉදිරි කාලපරිච්ඡේද වලට අදාළ වන පරිදි ගලපයි.

මූල්‍ය ප්‍රකාශනවල හඳුනාගෙන ඇති වටිනාකම් කෙරෙහි සැලකිය යුතු බලපෑමක් ඇති කරන උපකල්පන සහ ඇස්තමේන්තු අවිනිශ්චිත තාවයන් පිළිබඳ තොරතුරු පහත සටහන් වලට ඇතුලත් කර ඇත;

- සටහන 25 - විලම්බිත බදු වත්කම්/වගකීම් හඳුනාගැනීම
- සටහන 21 - අඩමාන ශාස සඳහා වෙන්කිරීම.
- සටහන 24 - විශ්‍රාමික පාරිතෝෂික බැඳියාව ඇගයීම; මූලික ආයුගණක උපකල්පන.
- සටහන 18 - කල්බදු

වෙන්කිරීම් : අතීත සිදුවීම් වල ප්‍රතිපලයක් වශයෙන් වර්තමානයේ සංස්ථාවට හිතීමය හෝ වටහාගත හැකි බැඳීමක් ඇති විට, වියහැකි සම්භාවිතාව සලකා බලා විශ්වාසදායක තක්සේරුව මත පදනම්ව වෙන්කිරීම් සිදුකරයි.

2.9. වෙළෙඳ වටිනාකම තක්සේරු කිරීම

සංස්ථාවේ ගිණුම්කරණ ප්‍රතිපත්ති හා හෙලිදරව් කිරීම් ගණනාවක් සඳහා මූල්‍ය හා මූල්‍ය නොවන වත්කම් හා වගකීම් වල වෙළෙඳ වටිනාකම තක්සේරු කිරීමට අවශ්‍ය වේ.

කොවිඩ් 19 වසංගතයේ ප්‍රතිපලයක් ලෙස මූල්‍ය වෙළඳපොළෙහි අස්ථාවරත්වයක් ඇති වී ඇත. කෙසේ වුවද කොවිඩ් 19 වසංගතයේ ප්‍රතිපලයක් ලෙස මූල්‍ය වෙළඳපොළෙහි ඇතිවූ අස්ථාවරත්වය හේතුවෙන් සංස්ථාවට තම මූල්‍ය වත්කම් කිසිවක් නැවත වර්ගීකරණය කිරීමට අවශ්‍ය වී නොමැත.

සංස්ථාව විසින් සැලකිය යුතු ලෙස නිරීක්ෂණය කල නොහැකි යෙදවුම් සහ තක්සේරුකරන ගැලපුම් ද නිරන්තරයෙන් සමාලෝචනය කරයි. වෙළඳ වටිනාකම තක්සේරු කිරීම සඳහා තෙවන පාර්ශවයක තොරතුරු භාවිතා කරයි නම්, නිගමනයට සහාය වීම සඳහා තෙවන පාර්ශවයෙන් ලබාගත් සාක්ෂි ඵ්වැනි තක්සේරු කිරීම් වර්ගීකරණය කළ යුතු සාධාරණ අගය ධූරාවලියෙහි මට්ටම ද ඇතුළත් SLFRSs/LKASs හි අවශ්‍යතා සපුරන බවට සංස්ථාව නැවත තහවුරු කර ගනියි. තවද, සැලකිය යුතු වත්කම් තක්සේරු කිරීම සඳහා බාහිර තක්සේරුකරුවන් සම්බන්ධ කර ගනියි නම්, බාහිර තක්සේරුකරුවන් තෝරා ගැනීමේ දී වෙළඳපොළ දැනුම, කීර්තිය, ස්වාධීනත්වය සහ වෘත්තීය ප්‍රමිතීන් පවත්වා ගෙන යන්නේ ද යන්න සලකා බලයි. බාහිර තක්සේරුකරුවන් සමඟ සාකච්ඡා කර, ඒ ඒ වත්කම සඳහා කුමන යෙදවුම් හා කුමන තක්සේරු ක්‍රමය භාවිතා කළ යුතු ද යන්න සංස්ථාව තීරණය කරයි.

සැලකිය යුතු තක්සේරුකරන ගැටළු විගණන කමිටුවට වාර්තා කරනු ලබයි. වත්කමක හෝ වගකීමක සාධාරණ වටිනාකම තීරණය කිරීමේදී, සංස්ථාව හැකි පමණ නිරීක්ෂණය කල හැකි වෙළඳපොළ තොරතුරු භාවිතා කරයි. තක්සේරුකරනයේ දී භාවිතා කළ යෙදවුම් පදනම් කර ගනිමින් සාධාරණ අගය මට්ටම් ධූරාවලියෙහි මට්ටම්වලට වෙළඳ වටිනාකම වර්ගීකරණය කර දක්වන ක්‍රම පහත පරිදි වේ :

- මට්ටම 1: සමාන වත්කම් හෝ වගකීම් සඳහා සක්‍රීය වෙළඳපල වල මිල ගණන් (සකස් නොකළ)
- මට්ටම 2: 1 වන මට්ටමට ඇතුළත් කර ඇති මිල ගණන් හැර වත්කම් හෝ වගකීම් සඳහා කෙලින්ම නිරීක්ෂණය කල හැකි වෙනත් යෙදවුම්. (උදා : මිල ගණන්) හෝ චක්‍රාකාරව (උදා : මිල ගණන් වලින් උපුටාගත්)
- මට්ටම 3: 1 වත්කම් හෝ වගකීම් සඳහා නිරීක්ෂණය කල හැකි වෙළඳපල දත්ත මත පදනම් නොවූ යෙදවුම් (නිරීක්ෂණය කළ නොහැකි යෙදවුම්).

වත්කමක හෝ වගකීමක වෙළඳපොළ වටිනාකම ගණනය කිරීම සඳහා භාවිතා කරන යෙදවුම් සාධාරණ අගය ධූරාවලියේ විවිධ මට්ටම්වලට වැටේ නම්, සාධාරණ අගය මැනීම, සමස්ත අගය සඳහාම වැදගත් වන අවම ආදාන මට්ටම ලෙස සාධාරණ අගය ධූරාවලියේ එකම මට්ටමින් වර්ගීකරණය කර ඇත. සාධාරණ අගය ධූරාවලියේ විවිධ මට්ටම් අතර මාරුකිරීම අදාළ වෙනස සිදු වූ වර්ෂය අවසානයේ දී සිදුකරයි. ලාභාලාභ ගිණුම හරහා සාධාරණ මිල යටතේ හෝ වෙනත් විස්තීර්ණ ආදායම් ගිණුම හරහා සාධාරණ වටිනාකමට (OCI) ගණන් ගැනෙන වත්කම් කිසිවක් දැනට සංස්ථාව සතුව නොමැත.

**3. මූලික ගිණුම්කරණ ප්‍රතිපත්ති වල සාරාංශය**

**3.1 මූලික ගිණුම්කරණ ප්‍රතිපත්ති**

සංස්ථාව විසින් භාවිතා කරන ලද මූලික ගිණුම්කරණ ප්‍රතිපත්ති විශේෂයෙන් දක්වා නොමැති විට පෙර වර්ෂයේ ගිණුම්කරණ ප්‍රතිපත්තිවලට අනුරූප වේ. ප්‍රච්ඡේදන වර්ෂයේ මූල්‍ය වාර්තා ඉදිරිපත් කිරීමට අනුකූල වන පරිදි අවශ්‍ය අවස්ථාවල පෙර වර්ෂයේ සංඛ්‍යා හා වාක්‍ය බන්ධන නැවත සකසා ඇත.

**3.2 අඛණ්ඩ පැවැත්ම**

2020 දෙසැම්බර් 31 දිනෙන් අවසන් මූල්‍ය ප්‍රකාශන පිළියෙල කිරීමේ පදනම තීරණය කිරීමේ දී, සංස්ථාවට COVID - 19 හි පවත්නා සහ අපේක්ෂිත බලපෑම් පවතින තොරතුරු පදනම්ව කළමනාකරත්වය විසින් තක්සේරුකර දිගින් දිගට පැවැත්මේ සංකල්පය අනුව ගිණුම් පිළියෙල කිරීම යෝග්‍ය බව තීරණය කරන ලදී.



ඖෂධ සැපයීමට සිදුවිය හැකි බාධා, ඉල්ලුමේ ඇතිවිය හැකි සැලකිය යුතු වෙනස්කම් හේතුවෙන් කාරක ප්‍රාග්ධනයට ඇති වන බලපෑමත්, එමඟින් ද්‍රවශීලතාවයට වන බලපෑමත් ඒ හේතුවෙන් මෙහෙයුම් දිගින් දිගටම පවත්වා ගෙනයාමට සිදුවන බලපෑමත් ආදී වශයෙන් වූ පුළුල් පරාසයක සාධක ඇගයීමෙන් පසු අපේක්ෂා කළහැකි අනාගත කාලයක් සඳහා මෙහෙයුම් පවත්වා ගෙන යාමට සංස්ථාව සතුව ප්‍රමාණවත් සම්පත් පවතින බවට අධ්‍යක්ෂ මණ්ඩලය සෑහීමට පත් වූ අතර, දිගින් දිගට පවත්වා ගෙන යෑමේ පදනමට අනුව මූල්‍ය වාර්තා පිළියෙල කර ඉදිරිපත් කිරීමට තීරණය කෙරිණි.

ඉහත සැලකිය යුතු කළමනාකරණ විනිශ්චයන්, ඇස්තමේන්තු හා උපකල්පන නිර්ණය කිරීමේ දී COVID - 19 වසංගතයේ බලපෑම වාර්තා කරන දිනයතෙක් සලකා බලා ඇති අතර අදාළ නිශ්චිත කරුණු සටහන් යටතේ අනාවරණය කර ඇත.

3.3. වසර තුළ නිකුත් කරනු ලැබූ නව ගණකාධිකරණ ප්‍රමිත / දැනට පවතින ගණකාධිකරණ ප්‍රමිතවල සිදු වූ වෙනස්කම්

2020 දෙසැම්බර් 31 දිනෙන් අවසන් වර්ෂය තුළ ශ්‍රී ලංකා වරලත් ගණකාධිකාරී ආයතනය විසින් නව ගිණුම්කරණ ප්‍රමිතීන් නිකුත් කර නොමැත. පහතින් දක්වා ඇති ශ්‍රී ලංකා ගිණුම්කරණ ප්‍රමිතීන් සඳහා 2020 ජනවාරි 1 වන දිනට පසු බලපෑවත් වූ සංශෝධන මූල්‍ය ප්‍රකාශන සඳහා සැලකිය යුතු බලපෑමක් සිදු නොකරයි.

- SLFRS 17 රක්ෂණ ගිවිසුම් (2021 ජනවාරි 1)
- SLFRS 16 - කල්බදු
- SLFRS 03 - ව්‍යාපාර සංයෝජන
- LKAS 1 - මූල්‍ය ප්‍රකාශන ඉදිරිපත් කිරීම
- LKAS 8 - ගිණුම්කරණ ප්‍රතිපත්ති, ගිණුම්කරණ ඇස්තමේන්තුවල වෙනස්කම් හා දෝෂ.
- SLFRS 9, LKAS 39, SLFRS 4 SLFRS 16 සඳහා වූ පොලී අනුපාත මිණුම් ලකුණු ප්‍රතිසංස්කරණ

3.4 දේපල, පිරිසත හා උපකරණ

3.4.1 හඳුනා ගැනීමේ පදනම

දේපල, පිරිසත හා උපකරණ හඳුනා ගනු ලබන්නේ අදාළ වත්කම හා බැඳුණු අනාගත ආර්ථික ප්‍රතිලාභ සංස්ථාව තුලට ගලා එන්නේ නම් හා වත්කමේ පිරිවැය නිශ්චිතව ගණනය කළ හැකි නම් පමණි.

3.4.2. මිණුම් පදනම

ගෘහභාණ්ඩ, උපකරණ හා පරිගණක හැර දේපල, පිරිසත හා උපකරණ දක්වා ඇත්තේ පිරිවැයෙන් සමුච්චිත ක්ෂය හා සමුච්චිත හානි වටිනාකම් ඇත්නම් ඒවා ද අඩු කළ පසු පිරිවැයට වේ. එබඳු පිරිවැය අගයන්ට දේපල, පිරිසත හා යන්ත්‍රෝපකරණ වෙනුවෙන් වූ උපාංග ප්‍රතිස්ථාපන පිරිවැය සහ පිරිවැය නිර්ණායක වලට අනුකූල වන්නේ නම්, දීර්ඝ කාලීන ඉදිකිරීම් ව්‍යාපෘති සඳහා ණය ගැනීමේ පිරිවැයද ඇතුළත් වේ.

යම් නියමිත කාලයකට වරක් දේපල, පිරිසත සහ උපකරණ වල වැදගත් කොටස් වෙනුවට අලුත් ඒවා යෙදීම අවශ්‍ය වන්නේ නම්, අදාළ ඉවත් කරනු ලබන කොටසට අදාළ වටිනාකම ඉවත් කරන අතර නව කොටස එහි ප්‍රයෝජනවත් ආයුකාලය හා ක්ෂය සමඟින් පිරිවැයට එකතු කරයි. එලෙසම, ප්‍රධාන පරීක්ෂාවක් සිදු කරනු ලබන අවස්ථාවේ දී එහි පිරිවැය, පිරිවැය නිර්ණායක සපුරාලන්නේ නම්, ප්‍රතිස්ථාපන පිරිවැයක් වශයෙන් දේපල, පිරිසත හා උපකරණ ලෙස හඳුනාගැනේ. අනෙකුත් අලුත්වැඩියා කිරීම් හා නඩත්තු වියදම් ආදායම් ප්‍රකාශයට ඇතුළත් කරනු ලැබේ.

ලී බඩු, පරිගණක හා උපකරණ සාධාරණ වටිනාකමට නිර්ණය කර දක්වයි. ප්‍රකාශන වත්කම් වල වෙළෙඳ වටිනාකම හා පොත් අගය අතර ප්‍රමාණාත්මක වෙනසක් නොමැතිබව සහතික කර ගැනීම සඳහා නිරන්තරයෙන් වත්කම් ප්‍රකාශන කරයි. වෙනත් විස්තීර්ණ ආදායම් යටතේ කිසියම් ප්‍රකාශන අතිරික්තයක් වාර්තා වුවහොත් ස්කන්ධ ප්‍රාග්ධනයෙහි වත්කම් ප්‍රකාශන සංවිනයට බැර කර දක්වයි.

3.4.3. කෂය කිරීම

යන්ත්‍ර පිරියත හා උපකරණ අයිතමයන්ගේ ඇස්තමේන්තු ගත ඵලදායී ජීවිත කාලය තුළ සරල මාර්ග ක්‍රමයට වත්කම තුළ අන්තර්ගත අනාගත ආර්ථික ප්‍රතිලාභවල අපේක්ෂිත පරිභෝජන රටාව පිළිබිඹු වන පරිදි ලාභා ලාභ ගිණුමේ දී කෂය හඳුනා ගනියි.

දේපල, පිරියත හා උපකරණවල ඇස්තමේන්තු ගත ප්‍රයෝජනවත් ආයු කාලය පහත පරිදි වේ.

ගොඩනැගිලි	වසර 20 - 40	පිරියත හා යන්ත්‍රෝපකරණ	වසර 8
රථ වාහන	වසර 3 - 17	බයිසිකල්	වසර 6 - 7
ලීබඩු හා සවිකිරීම්	වසර 10	පරිගණක	වසර 4
උපකරණ	වසර 5		

වත්කම කෂය කිරීම ආරම්භ වන්නේ එය භාවිතා කිරීම ආරම්භ කළ දින සිට වන අතර වත්කම විකිණීමට ඇති වත්කමක් ලෙස නම් කළ දින හෝ ඉවත කළ දින අතරින් ප්‍රථම යෙන් පැමිණෙන දින සිට නවතා දමයි. වත්කමක සුන්බුන් අගය හා ඵලදායී ජීවිත කාලය සමාලෝචනය කර යෝග්‍ය නම් වසර අවසානයේ දී LKAS 8 ට අනුව ගැලපීම් සිදුකරයි.

3.4.4. හඳුනා නොගැනීම

යන්ත්‍ර පිරියත හා උපකරණ වල අයිතමයක් හඳුනා ගැනීමෙන් ඉවත් කරනුයේ අදාළ වත්කමෙන් බලපොරොත්තු වූ අනාගත ආර්ථික ප්‍රතිලාභ නොමැති වූ විට හෝ ඉවත්වූ විට හෝ වත්කම ඉවත් කළ විට වේ. වත්කම ඉවත් කිරීමේ ලාභය හෝ අලාභය, යන්ත්‍ර පිරියත හා උපකරණ විකුණුම් මිල හා පොත් අගය සංසන්දනය කර ගණනය කරන අතර ලාභ හෝ අලාභ වෙනත් ආදායම් යටතේ දක්වයි.

3.4.5 මූල්‍ය නොවන වත්කම් හානිකරණය

රජයේ නියෝග දැඩිව පිළිපදිමින් හා සහාය දක්වමින් විකල්ප ක්‍රමවේද හරහා සංස්ථාව සිය මෙහෙයුම් දිගටම ක්‍රියාත්මක කරයි. දේපල, පිරියත හා උපකරණ උග්‍ර උපයෝජනයක් සිදුවී නොමැත. COVID - 19 වසංගතය ආශ්‍රිත අවධානම අවම කරගන්නා අතරම මෙහෙයුම් කටයුතු දිගටම කරගෙන යාමට ප්‍රමාණවත් ද්‍රවශීලතාවයක් හා ව්‍යාපාරික සැලසුම් ඇති බව කළමනාකාරිත්වය විශ්වාස කරන අතර වාර්තා කරන දිනට දේපල, පිරියත හා උපකරණ වල වටිනාකමේ අඩුවීමක් (Impairment) අවශ්‍ය නොවන බව නිගමනය කරන ලදී.

3.5 නොනිම් වැඩ - ප්‍රාග්ධනය

ප්‍රවර්ධන වර්ෂයේ දී දරා ඇති එහෙත් ශේෂ පත්‍ර දින දී ප්‍රාග්ධනික නොකල ප්‍රාග්ධන වියදම් නොනිම් වැඩ ප්‍රාග්ධනය ලෙස දක්වා ඇති අතර ප්‍රවර්ධන වර්ෂයේ දී ප්‍රාග්ධනික ගත කර ප්‍රයෝජනයට ගන්නා ප්‍රාග්ධන වත්කම්, දේපල, පිරියත හා උපකරණ යටතේ දක්වා ඇත.

3.6 අස්පාශය වත්කම්

අත්පත් කර ගන්නා අස්පාශය වත්කම් වල මූලික පිරිවැය වශයෙන් සලකනු ලබන්නේ අත්පත් කර ගැනීමේ පිරිවැයයි. මූලික පිරිවැය හඳුනා ගැනීමෙන් පසුව අස්පාශය වත්කම් ඉදිරියට ගෙනයන අගය තීරණය කරනු ලබන්නේ පිරිවැයෙන් සමුච්චිත ක්‍රමඝෂය හා සමුච්චිත භාහිකරණ අලාභ අඩු කරමිනි. ප්‍රාග්ධන සංවර්ධන වියදම් හැර අභ්‍යන්තරීකව ජනනය කරන ලද අස්පාශය වත්කම් ප්‍රාග්ධන ගත කරනු නොලබන අතර අදාල වර්ෂයේ ආදායම් ප්‍රකාශයේ වර්ෂය තුල දරා ඇති වියදම දක්වනු ලැබේ.

සංස්ථාවේ අස්පාශය වත්කම් වල පිරිවැය ඒවායේ තක්සේරු කළ ඵලදායී ජීවිත කාලය තුළ සරල රේඛීය ක්‍රමය භාවිතයෙන් ක්‍රමඝෂය කරයි.

3.7 කල්බදු

කල්බදු වත්කම් සංස්ථාවේ භාවිතයට පැවති දින සිට කල්බදු භාවිත අයිතිය සහිත වත්කම් හා ඒවාට අනුරූප වගකීම් ලෙස හඳුනා ගනියි. සංස්ථාවට ඔසුසල ගොඩනැගිලි, ගබඩා පහසුකම් හා සමහර තොරතුරු තාක්ෂණ උපකරණ සඳහා කල්බදු පවතී. කෙටිකාලීන කල්බදු හා අඩු වටිනාකම් සහිත කල්බදු හැර සැම කල්බද්දක් ම ශේෂ පත්‍රයේ භාවිත අයිතිය සහිත වත්කම් හා කල්බදු වගකීම් ලෙස දක්වා ඇත.

(අ) භාවිත අයිතිය සහිත වත්කම්

පහත දැක්වූ පදනම් කරගත් පිරිවැය මත භාවිත අයිතිය සහිත වත්කම් ආරම්භයේදී ගණනය කරයි :

- කල්බදු වගකීම් වල මූලික ඇගයීමේ වටිනාකම ;
- ආරම්භක දිනයේ දී හෝ ඊට පෙර කරන ලද බදු ගෙවීම් වලින් ලැබී ඇති බදු දිරි දීමනා අඩුකල පසු වටිනාකම ;
- කවර හෝ ආරම්භක පිරිවැයක්, හා
- ඉවත්කිරීම් හෝ ප්‍රතිෂ්ඨාපන පිරිවැයක්.

භාවිත අයිතිය සහිත වත්කම්වල පසු අගය ගණනය කරනු ලබන්නේ පිරිවැයට සමුච්චිත ඝෂය හා අගය අඩුවීම් ඇත්නම් අඩු කළ පසු වේ. භාවිත අයිතිය සහිත වත්කම් වත්කමේ ප්‍රයෝජනවත් ජීවිත කාලය හා බදු කාල සීමාව අතරින් වඩා කෙටි කාලය තුළ සරල මාර්ග ක්‍රමයට ඝෂය කරයි.

(ආ) කල්බදු වගකීම්

SLFRS 16 ප්‍රමිතයේ විධිවිධානයන්ට අනුව, කල්බදු වගකීම් හඳුනා ගෙන වටිනාකම ගණනය කරනු ලබන්නේ, බදුකරුගේ වර්ධක ණය අනුපාතයට ඉතිරි කල්බදු ගෙවීම් වට්ටම් කිරීමෙනි. එය සමාන නියමයන්, කොන්දේසි හා සමාන ආරක්ෂක ඇපයක් සහිත සමාන ආර්ථික පරිසරයක් තුළ භාවිතා අයිතිය සහිත වත්කමට සමාන වත්කමක් ලබාගැනීමට අරමුදල් ලබාගැනීමේ දී ණය ගෙවීමට බදු ගැනුම්කරු විසින් දැරිය යුතු පොලී අනුපාතයවේ.

සංස්ථාව කල්බදු වගකීම ශේෂ පත්‍රයේ වෙනම ම අයිතමයක් ලෙස දක්වන අතර කල්බදු වගකීම මත වූ පොලී වියදම මූල්‍ය වියදම් යටතේ විස්තීර්ණ ආදායම් ප්‍රකාශයේ දක්වනු ලබයි.

(ඇ) කල්බදු වගකීම් නැවත මැනීම

දර්ශකයක් හෝ අනුපාතයක් මත රඳාපවතින විචල්‍ය කල්බදු ගෙවීම්වල අනාගත වැඩිවීම් වලට සංස්ථාව නිරාවරණය වන නමුත් එම වැඩිවීම් ක්‍රියාත්මකවන තුරු කල්බදු වගකීම් වලට ඇතුලත් කර නොගනී. දර්ශකයක් හෝ අනුපාතයක් මත සිදුවන කල්බදු ගෙවීම් සඳහා ගැලපීම් සිදුකරන විට කල්බදු වගකීම නැවත ගණනය කර භාවිත අයිතිය සහිත වත්කම් වලට එරෙහිව ගලපනු ලබයි.



(ඇ) වගකීම් ලෙස හඳුනා නොගත් කල්බදු ගෙවීම්

කෙටි කාලීන කල්බදු (බදුකාලය මාස 12 ක් හෝ එයට අඩු) හා අඩු වටිනාකම් සහිත කල්බදු, කල්බදු වගකීම් ලෙස හඳුනා නොගැනීමට තීරණය කරන ලදී. එවැනි කල්බදු වෙනුවෙන් සිදුකරනු ලබන ගෙවීම්, සරල මාර්ග ක්‍රමයට වියදුමට ගලපනු ලබයි. මීට අමතරව, ඇතැම් විවලය කල්බදු ගෙවීම් කල්බදු වගකීම් ලෙස පිළිගැනීමට අවසර නොදෙන අතර ඒවා වියදුම් ලෙස ගිණුම් ගත කරයි.

3.8 බදුකරණය

3.8.1 වර්තමාන බදුකරණය

වර්තමාන බදු වත්කම් හා බදු වගකීම් වනුයේ බදු බලධාරීන්ට ප්‍රවර්ධන වර්ෂය හා අතීත වර්ෂ වෙනුවෙන් ගෙවිය යුතු වන හා ඔවුන්ගෙන් අයකර ගතයුතු වන වටිනාකම් වේ. එම බදු ප්‍රමාණයන් ගණනය කිරීමට යොදා ගන්නා ලද බදු අනුපාතික හා බදු නීති වනාහි ශේෂ පත්‍ර දින වන විට බලාත්මකව පවතින ඒවා වේ. ඒ අනුව 2017 අංක 24 දරණ දේශීය ආදායම් පනත හා එයට කරන ලද සංශෝධන වල විධිවිධාන වලට අනුකූලව හා පනතේ නියම කර ඇති අනුපාතයන්ට අනුව බදු ගෙවීමේ කාර්යය සඳහා ගලපන ලද වර්ෂයේ ලාභය පදනම් කරගෙන බදු ප්‍රතිපාදනය කර ඇත. සමාලෝචිත වර්ෂයේ බදු සඳහා ප්‍රතිපාදන සලස්වා ඇත්තේ පනතේ නියම කර ඇති අනුපාතික වලට යටත්ව ගිණුම්ගත ලාභය පදනම් කර ගෙනය.

3.8.2 විලම්බිත බදුකරණය

මූල්‍ය තත්ත්ව ප්‍රකාශය තුළ හඳුනාගෙන ඇති සෑම වර්ගයකම නාවකාලික වෙනස්කම්, විලම්බිත බදු වත්කම් හා බැරකම් ගණනය සඳහා සලකා බලා ඇත. මූල්‍ය ප්‍රකාශය තුළ ප්‍රධාන වශයෙන් ස්ථාවර වත්කම්, විශ්‍රාම පාරිභෝගිකය සඳහා වූ ප්‍රතිපාදනය, ණයගැති අගය අඩු වීම හා මතබේදාත්මක නොග සඳහා වෙන්කිරීම් විලම්බිත බදු ගණනය සඳහා සලකා බලා ඇත. සංස්ථාවේ විලම්බිත වත්කම් හා බැරකම් ආදායම් බදු අනුපාතය අනුව ගණනය කර දක්වයි.

විලම්බිත බදු වත්කම් වල පොත් අගය සෑම වාර්තා කරන වර්ෂයක් අවසානයේම සමාලෝචනය කර බදු අයකල හැකි ලාභයෙන් සම්පූර්ණයෙන් හෝ කොටසක් ප්‍රයෝජනයට ගැනීමට ප්‍රමානවත් මට්ටමට අඩුකර දක්වයි. COVID - 19 වසංගතය හේතුවෙන් අපේක්ෂිත බදු වියදුම් අඩු වීමට ප්‍රතිචාර ලෙස විලම්බිත බදු වත්කම් වල ගැලපීම් අවශ්‍ය නොවන බව කළමනාකාරිත්වය තීරණය කර ඇත.

3.9 භාණ්ඩ තොග

සංස්ථාවේ භාණ්ඩ තොග වටිනාකම් ගණනය කරනු ලබන්නේ කල් ඉකුත් වූ හා විකිණිය නොහැකි භාණ්ඩ සඳහා නිසි වෙන්කිරීම් කළ පසුව පිරිවැය හා ශුද්ධ උපලබ්ධි අගය යන දෙකෙන් අඩු අගය මත වේ. ප්‍රථම ලැබීම් ප්‍රථම නිකුතු පදනමට අනුව තොග තක්සේරු කරයි. (FIFO).

3.9.1 තොග අගය කිරීම

- තොග පිරිවැය
- අමුද්‍රව්‍ය තොගය
- අමතර වියදුම් ද ඇතුළත්ව මිල දී ගැනීමේ පිරිවැයට.
- නොනිම් වැඩ
- සම්පූර්ණ අමුද්‍රව්‍ය පිරිවැය හා විවලය නිෂ්පාදන වියදුම.
- නිම් භාණ්ඩ
- සම්පූර්ණ අමුද්‍රව්‍ය පිරිවැය හා විවලය නිෂ්පාදන වියදුම.

3.10 මුදල් හා මුදල් වලට සමාන දෑ

මුදල් හා මුදල් වලට සමාන දෑ වලට අයත් වන්නේ අතැති මුදල් හා බැංකු මුදල්, භාණ්ඩාගාර බිල්පත් වල ආයෝජන, මාස දොලහක් හෝ අඩු කාලයක් තුළ කල් පිරෙන දුවශීල නාවයෙන් ඉහල ආයෝජනයයි. බැංකු අයිතව ශේෂ පත්‍රයේ ජංගම වගකීම් යටතේ දක්වා ඇත.

3.11 පර්යේෂණ වියදම්

නව විද්‍යාත්මක හෝ තාක්ෂණික දැනුම හා අවබෝධය ලබා ගැනීමේ අරමුණින් සිදුකරන පර්යේෂණ කටයුතු සඳහා වූ වියදම් එම වියදම් ඇතිවූ අවස්ථාවේදීම ලාභයට ගලපනු ලබයි.

4. බැරකම් හා ප්‍රතිපාදන

4.1 විශ්‍රාම ප්‍රතිලාභ වගකීම

4.1.1 පාරිභෝගික නිශ්චිත ප්‍රතිලාභ සැලසුම - විශ්‍රාම පාරිභෝගිකය

1983 අංක 12 දරන පාරිභෝගික ගෙවීම් පනත ප්‍රකාරව පාරිභෝගික ගෙවීමට සංස්ථාව බැඳී සිටී. සේවකයෙකුට ගෙවිය යුතු පාරිභෝගිකය සඳහා බැරකමක් පැන නගින්නේ සේවකයෙකු සංස්ථාව සමග අවුරුදු පහක අඛණ්ඩ සේවා කාලයක් සම්පූර්ණ කරන අවස්ථාවේ දී ය. ශේෂ පත්‍රයේ පෙන්නුම් කරන මෙම වගකීම ශේෂ පත්‍ර දිනයේදී ප්‍රක්ෂිප්ත ඒකක බැර ක්‍රමයට අනුව (Projected Unit Credit Method) තක්සේරු කළ විශ්‍රාම ප්‍රතිලාභ වගකීමේ වර්තමාන වටිනාකමයි. මෙම විශ්‍රාම ප්‍රතිලාභ වගකීම සඳහා භාගීර අරමුදලක් ඇතිකර නොමැත.

විශ්‍රාම ප්‍රතිලාභ වගකීමට අදාළව තක්සේරු වන සියලු ආයුගණක ලාභ හා අලාභ වෙනත් විස්තීර්ණ ආදායම් යටතේ වහාම ගිණුම්ගත කිරීමට සංස්ථාව කටයුතු කරයි.

වෘත්තීය ආයුගණක තක්සේරුකාර සමාගමක් වන Actuarial and Management Consultants (Pvt) Ltd ආයතනයේ එම්. පුපාලනාදන් මහතා විසින් 2020 දෙසැම්බර් 31 දිනට ආයුගණක තක්සේරුව සිදු කරන ලදී. විශ්‍රාමික පාරිභෝගික බැඳියාව ගණනය කිරීමේදී පදනම් කරගත් උපකල්පන හා දත්ත මූලය ප්‍රකාශනයේ සටහන් අංක 26 යටතේ දක්වා ඇත.

4.1.2 නිශ්චිත දායකත්ව සැලසුම් - සේවක අර්ථසාධක අරමුදල සහ සේවක භාරකාර අරමුදල

සේවක අර්ථසාධක අරමුදල් දායකත්වයට සහ සේවක භාරකාරත්ව අරමුදල් දායකත්වයට සේවකයන් වෙනුවෙන් ලබාදෙන දායකත්වයන් අදාළ අරමුදල් රෙගුලාසි වලට අනුකූලව අදාළ දායකත්ව අරමුදල් මගින් ආවරණය කරනු ලැබේ. සේවකයන් ආවරණය කරමින් අර්ථසාධක අරමුදලට හා භාරකාර අරමුදලට සැපයෙන දායකත්වයන් ආදායම් ප්‍රකාශය තුළ වියදමක් වශයෙන් හඳුනා ගනු ලැබේ.

සේවක අර්ථසාධක අරමුදල

පිලිවෙලින් සංස්ථාව හා සේවකයන් ගමන් වියදම් දීමනා හැර දළ වැටුපෙන් 12% ක් හා 10% ලෙස සේවක අර්ථසාධක අරමුදලට දායකත්වය සපයයි.

සේවක භාරකාර අරමුදල

සංස්ථාව ගමන් වියදම් දීමනා හැර දළ සේවක වැටුපෙන් 3% ක් සේවක භාරකාර අරමුදලට දායකත්වය සපයයි.

5. ආදායම් ප්‍රකාශය

ආදායම් ප්‍රකාශය ඉදිරිපත් කිරීමේ කාර්යානුගත වියදම් ක්‍රමය යොදාගෙන ඇත්තේ එමගින් සංස්ථාවේ කාර්ය සාධනයෙහි මූලිකාංග සාධාරණව නිරූපනය වන බැවිනි..

5.1 ආදායම් හඳුනා ගැනීම

ශ්‍රී ලංකා මූල්‍ය වාර්තාකරණ ප්‍රමිත SLFRS 15 - ගනුදෙනු කරුවන් සමඟ ගිවිසුම් ගත ආදායම් ප්‍රමිතයේ පියවර පහ ප්‍රවේශයට අනුව සංස්ථාව ආදායම් හඳුනා ගැනීම හා නිර්ණය කිරීම සිදු කරයි. තෙවන පාර්ශවයන් වෙනුවෙන් රැස්කළ වටිනාකම් හැර ගනුදෙනුකරු සමඟ ගිවිසුමේ නිරූපිත ප්‍රතිෂ්ඨාව පදනම් කරගෙන සංස්ථාව සිය ආදායම නිර්ණය කරයි. සංස්ථාව ආදායම් හඳුනා ගන්නේ කාර්ය සාධන බැඳීම් පිළිබඳ සෑහීමට පත්වන්නේ නම් පමණි.

සංසන්දනාත්මක කාලපරිච්ඡේදයේ දී, ආර්ථික ප්‍රතිලාභය සංස්ථාව වෙත ගලා ඒමේ හැකියාව නිශ්චිත, ආදායම හා ඊට සම්බන්ධ පිරිවැය නිවැරදිව ගණනය කළහැකි ආදායම් ගෙවීම් කර ඇති නැති බව නොසලකා උපචිත පදනමට හඳුනා ගන්නා ලදී. ගිවිසුම් ගතව නිර්වචනය කරන ලද ගෙවීම් නියමයන් සැලකිල්ලට ගනිමින් ලැබුණු හෝ ලැබිය යුතු ප්‍රතිෂ්ඨාවේ සාධාරණ වටිනාකමට ආදායම ගණනය කරනු ලබයි.

5.1.1 භාණ්ඩ හා සේවාවල ස්වභාවය

සංස්ථාව තම ආදායම් ජනනය කරනු ලබන ප්‍රධාන ක්‍රියාකාරකම් හා එම ක්‍රියාකාරකම් වලට අදාළ ආදායම් හඳුනා ගැනීමේ ප්‍රතිපත්ති පහතින් දැක්වේ.

- i. ඖෂධ හා සෞඛ්‍ය ආරක්ෂිත අයිතම ආනයනය හා වෙළෙඳාම මඟින් ලද ආදායම් සංස්ථාව පහත ප්‍රභවයන් ගෙන් ආදායම් හඳුනා ගනියි;

ගනුදෙනුකරු	ස්වභාවය, කාර්යසාධන බැඳීම පිළිබඳ නෘප්තිමත් බවට කාලය හා වැදගත් වන ගෙවීම් කොන්දේසි
බෙදාහරින්නන්/ වරලත් වෙළෙඳුන්	<p>සංස්ථාව ආදායම හඳුනාගන්නේ මාසිකව, ගනුදෙනුකරු භාණ්ඩ තම භාරයට ලබාගත් මොහොතේ දීය. සංස්ථාව විසින් මිල නිර්ණය කර බෙදාහරින්නන් වෙත අලෙවිකරන අතර මිලගනන් විටින්විට බෙදාහරින්නන් වෙත දැනුම්දෙනු ලබයි.</p> <p>නිකුත් කරනු ලබන අවස්ථාවේ හරක්වී, අවපැහැරුණ වි හෝ අත්වැරදීමකින් වැරදි අයිතමයක් බෙදාහරින්නන්ට නිකුත් වුවහොත් හැර සංස්ථාව විසින් බෙදාහරින්නන්ට අලෙවි කළ භාණ්ඩ නැවත භාරගැනීම හෝ වෙනත් භාණ්ඩයකට හුවමාරු කිරීම සිදු නොකරයි.</p> <p>ගනුදෙනුකරුවන් විසින් මුල දී ගැනීමට බලාපොරොත්තු වන වටිනාකමට සමාන අවලංගු කළ නොහැකි කොන්දේසි විරහිත බැංකු ඇපකරයක් ඖෂධ නීතිගත සංස්ථාව වෙත ලබාදිය යුතු වේ. බැංකු ඇපකරය ගිවිසුම් කාලය ආරම්භයේ සිට මාස 26 ක් දක්වා වලංගු කාලයක් සඳහා විය යුතු වන අතර, ගිවිසුම් කාලය පුරා බලාත්මකව තිබිය යුතු වේ.</p>
රජයේ හමුදාවන්/ රජයේ රෝහල්/ පුද්ගලික රෝහල්	<p>සංස්ථාව ආදායම හඳුනා ගන්නේ මාසිකව, ගනුදෙනු කරුවන්ට භාණ්ඩ භාරදුන් අවස්ථාවේදී වේ.</p> <p>සංස්ථාව විසින් නිර්ණය කර ගනුදෙනු කරුවන්ට විටින්විට දැනුම්දෙනු ලබන මිලකට පාරිභෝගිකයින් වෙත භාණ්ඩ අලෙවි කරයි.</p> <p>නිකුත් කරනු ලබන අවස්ථාවේ හරක් වී, අවපැහැරුණ වි හෝ අත්වැරදීමකින් වැරදි අයිතමයක් නිකුත් වුවහොත් හැර සංස්ථාව විසින් අලෙවි කළ භාණ්ඩ නැවත භාරගැනීම හෝ වෙනත් භාණ්ඩයකට හුවමාරු කිරීම සිදු නොකරයි.</p>

ii. වෛද්‍ය සේවා දෙපාර්තමේන්තුවට ඖෂධ හා සෞඛ්‍ය ආරක්ෂිත අයිතම සැපයීමෙන් ලද ආදායම.

වෛද්‍ය සේවා දෙපාර්තමේන්තුවට භාණ්ඩ ලබාදුන් අවස්ථාවේ දී ආදායම හඳුනා ගනියි. නිකුත් කරනු ලබන අවස්ථාවේ හරක් වී, අවපැහැරුණේ වී හෝ අත්වැරදීමකින් වැරදි අයිතමයක් නිකුත් වුවහොත් හැර සංස්ථාව විසින් අලෙවිකල භාණ්ඩ නැවත භාරගැනීම හෝ වෙනත් භාණ්ඩයකට හුවමාරු කිරීම සිදු නොකරයි.

iii. ඖෂධ හා සෞඛ්‍ය ආරක්ෂිත අයිතම නිෂ්පාදනය

ඖෂධ සංස්ථාව පහත ඖෂධ වර්ග නිෂ්පාදනය කර අලෙවි කරයි,

- පීවනි
- ග්ලූකෝස්
- බෙන්සිල් බෙන්සොවේට් ක්‍රීම්

භාණ්ඩ ගනුදෙනුකරුවන්ට භාරදුන් අවස්ථාවේ දී නිෂ්පාදිත භාණ්ඩ විකුණුම් ලෙස හඳුනා ගනියි. නිකුත් කරනු ලබන අවස්ථාවේ හරක්වී, අවපැහැරුණේවී හෝ අත්වැරදීමකින් වැරදි අයිතමයක් නිකුත් වුවහොත් හැර සංස්ථාව විසින් අලෙවිකල භාණ්ඩ නැවත භාරගැනීම හෝ වෙනත් භාණ්ඩයකට හුවමාරු කිරීම සිදු නොකරයි.

ආදායම හඳුනා ගැනීමේදී සංස්ථාව පහත විශේෂිත නිර්ණායකයන් ද සලකා බලයි.

5.1.2 ආපසු එවීමේ හිමිකම සහිත විකුණුම්

සංස්ථාව විසින් ආපසු එවීමේ හිමිකම සහිතව භාණ්ඩයේ පාලනය ගනුදෙනුකරුට ලබාදෙනුයේ:

- විකුණනු ලබන භාණ්ඩය කල් ඉකුත් වීමට ආසන්න වී ඇති විට
- නිකුත් කරනු ලබන අවස්ථාවේ භාණ්ඩය හරක් වී හෝ අව පැහැරුණේ වී නිබු වීමට
- අත්වැරදීමකින් වැරදි අයිතමයක් නිකුත්වූ විට

ආපසු එවීමේ හිමිකම සහිතව විකුණූ භාණ්ඩ සංස්ථාව විසින් පහත පරිදි හඳුනා ගනියි;

- සංස්ථාව හිමිකම් ලැබීමට අපේක්ෂා කළ වටිනාකමට මාරු කළ අයිතමයේ ආදායම
- ආපසු ගෙවීමේ වගකීම ; සහ
- වත්කමක් (එයට අනුරූප විකුණුම් පිරිවැය ගැලපීම) සඳහා මුදල් ආපසු ගෙවීමේ වගකීම පියවීම මත ගනුදෙනු කරුවන්ගේ භාණ්ඩ ආපසු ලබා ගැනීම.

එක් එක් වාර්තා කරන කාලපරිච්ඡේදය අවසානයේ දී, මාරු කරන ලද භාණ්ඩ සඳහා හුවමාරු වශයෙන් හිමිකම් ලැබීමට අපේක්ෂා කරන මුදල් තක්සේරු කිරීම සංස්ථාව විසින් යාවත් කාලීනකළ යුතු අතර අවශ්‍ය වූ විට ගනුදෙනු මිලට අනුරූප වෙනසක් සිදුකරයි.

මුදල් ආපසු ගෙවීමේ ප්‍රමාණයන් පිළිබඳ අපේක්ෂා වෙනස් වීම් සඳහා සංස්ථාව එක් එක් වාර්තා කරන කාලසීමාව අවසානයේ මුදල් ආපසු ගෙවීමේ වගකීම යාවත්කාලීන කල යුතුය. අනුරූප ගැලපීම සංස්ථාවේ ආදායම (හෝ ආදායමේ අඩුවීමක්) ලෙස හඳුනා ගනියි.

මුදල් ආපසු ගෙවීමෙන් වගකීම පියවීම මත ගනුදෙනු කරුවන්ගේ භාණ්ඩ ලබාගැනීමට සංස්ථාව හඳුනාගෙන ඇති වත්කමක් මුලින් ගණනය කරනු ලබන්නේ එම භාණ්ඩයේ ශුද්ධ

අගයන් භාණ්ඩය ආපසු ගැනීම සඳහා අපේක්ෂිත පිරිවැයක් ඇත්නම් අඩු කිරීමෙනි. එක් එක් වාර්තා කරන කාලපරිච්ඡේදය අවසානයේ දී, ආපසු ලැබිය හැකි භාණ්ඩ පිළිබඳ අපේක්ෂාවන් හි වෙනස්වීම් හේතුවෙන් පැන නගින වත්කම් ඇගයීම සංස්ථාව යාවත් කාලීන කළ යුතුය.

5.2 වෙනත් ආදායම්

වෙනත් ආදායම් උපවිත පදනම අනුව හඳුනාගනියි.

5.3 සැපයුම්කරුවන්ගෙන් ලැබිය යුතු වන්දි

අතිරේක ගබඩා ගාස්තු, ඩෙමරේජ් ගාස්තු, හිඟ සැපයුම් සහ තොග හානි වෙනුවෙන් අයවිය යුතු හිමිකම් ඒවායේ අවිනිශ්චිත භාවය නිසා මූල්‍ය ප්‍රකාශයන්හි සැලකිල්ලට ගෙන නොමැත. නමුත් ආදායම උපලබ්ධි වන බව නිශ්චිතව දන්නා විට එම හිමිකම් මූල්‍ය ප්‍රකාශන වල ඇතුළත් කර ඇත.

5.4 වියදම්

ව්‍යාපාරය පවත්වා ගෙන යාමෙන් ඇතිවූ සියලුම වියදම් වර්ෂයේ ලාභය ගණනය කිරීමේදී ආදායමෙන් අඩුකර ඇත. අලුත්වැඩියාවන් හා අලුත් කිරීම් එම වියදම ඇති වූ වර්ෂයේ ලාභයට ගලපයි.

5.4.1 මූල්‍ය වියදම්

ප්‍රයෝජනයට ගත හැකි මට්ටමට ගෙන ඒමට සැලකිය යුතු කාලයක් ගතවන වත්කම්, අත්පත්කර ගැනීම, ගොඩනැගීම, නිෂ්පාදනය වෙනුවෙන් කෙලින්ම අදාළ වන ණය පිරිවැය, අදාළ වත්කමේ පිරිවැයේ කොටසක් ලෙස ප්‍රාග්ධන ගත කරයි. අනෙක් සියලුම ණය පිරිවැයන් පිරිවැය දරන ලද වර්ෂයේ වියදම් ලෙස සලකනු ලබයි. සංස්ථාවේ මූල්‍ය වියදම් තුල බැංකු අයිරා පොලී, ණයවර ලිපි විවෘත කිරීමේ වියදම් සහ ණය ගිවිසුම් ගාස්තු ඇතුළත් වේ.

5.4.2 පොදු කාර්ය වියදම් බෙදා වෙන්කිරීම

රාජ්‍ය ඖෂධ සංස්ථාව සහ රජයේ බෙහෙත් ගබඩාවට සම්බන්ධ ක්‍රියාකාරකම් විශ්ලේෂණය කර ගොඩනගාගත් ප්‍රතිශතයන් අනුව පොදුකාර්ය පිරිවැය බෙදා වෙන්කර දක්වා ඇත.

මූල්‍ය ප්‍රකාශනයේ පොදුකාර්ය වියදම් බෙදා ඇති ආකාරය පහත දැක්වේ.

	ර.බෙ.ග.	රා.ඖ.ස.
(අ) සේවක වේතන	56%	44%
(ආ) ගමන් වියදම්	10%	90%
(ඇ) සැපයුම් හා අවශ්‍යතා	25%	75%
(ඈ) අලුත්වැඩියා හා නඩත්තු	50%	50%
(ඉ) ප්‍රවාහන,සන්නිවේදන, උපයෝගීතා හා වෙනත් සේවා	50%	50%
(ඊ) පර්යේෂණ වියදම්	65%	35%
(උ) බැංකු අයිරා පොලී	සත්‍ය	සත්‍ය



6 මූල්‍ය සාධන පත්‍ර - මූලික හඳුනා ගැනීම සහ පසු අගය කිරීම

6.1 මුල් හඳුනා ගැනීම සහ තක්සේරු කිරීම

මූල්‍ය වත්කම් හා මූල්‍ය වගකීම් හඳුනාගනු ලබන්නේ අස්ථිරවය සාධන පත්‍රයේ ගිවිසුම් ප්‍රතිපාදනවලට පාර්ශව කරුවෙකු වූ අවස්ථාවේදීය. සාමාන්‍ය පරිදි මූල්‍ය වත්කම් මිලදී ගැනීම හා විකිණීම හඳුනා ගන්නේ නුවමාරු දිනයේ දී එනම් සංස්ථාව වත්කම විකිණීමට හෝ මිල දී ගැනීමට බැඳී සිටින දිනක දී ය.

මූලික හඳුනා ගැනීමේ දී, සංස්ථාව මූල්‍ය වත්කම් හා මූල්‍ය වගකීම් එහි සාධාරණ වටිනාකමට ගණනය කර ගලපයි මූල්‍ය වත්කම් හා මූල්‍ය වගකීම් ලාභාලාභ ගිණුම හරහා සාධාරණ වටිනාකමට නොවනවිට, මූල්‍ය වත්කම් හෝ මූල්‍ය වගකීම් අත්පත්කර ගැනීම හෝ නිකුත් කිරීම වෙනුවෙන් වැඩිවූ හා සෘජුවම අදාළ වන ගනුදෙනු පිරිවැයට හඳුනා ගනියි.

6.1.1 මූල්‍ය වත්කම්

6.1.1.1 වර්ගීකරණය හා පසු තක්සේරුව

සංස්ථාව පහත මිනුම් කාණ්ඩ යටතේ මූල්‍ය වත්කම් වර්ග කර ඇත.

- ලාභාලාභ ගිණුම හරහා සාධාරණ වටිනාකමට (FVPL)
- වෙනත් විස්තීර්ණ ආදායම් ගිණුම හරහා සාධාරණ වටිනාකමට (FVOCI) හෝ
- ක්‍රමඝෂය පිරිවැය.

ණය හා ප්‍රාග්ධන උපකරණ වර්ගීකරණයේ අවශ්‍යතා පහතින් විස්තර කර ඇත :

ණය මෙවලම්

ණය මෙවලම් යනු නිකුත් කරනු ලබන්නාගේ දෘෂ්ටිකෝණයෙන් බලන විට මූල්‍ය වගකීමක් ලෙස නිර්වචනය කල හැකි මෙවලම් වේ. ණය මෙවලම් වල වර්ගීකරණය හා පසු තක්සේරුව පහත කරුණු මත රඳා පවතී :

- අ. වත්කම කළමනාකරණය සඳහා වන සංස්ථාවේ ව්‍යපාරික ආකෘතිය හා
- ආ. වත්කමේ මුදල් ප්‍රවාහයේ ලක්ෂණ

මෙම කරුණු පදනම්ව, සංස්ථාව තම ණය මෙවලම් පහත සඳහන් මිනුම් කාණ්ඩ තුනට වර්ගීකරණය කර දක්වයි:

6.1.1.1.1 ක්‍රමඝෂපිත පිරිවැය

ගිවිසුම් ගත මුදල් ප්‍රවාහය රැස්කිරීම සඳහා තබාගන්නා මුදල් ගලාපීම මුල් මුදල හා පොලිය පමණක් නියෝජනය වන (SPPI) හා ලාභාලාභ ගිණුම හරහා සාධාරණ වටිනාකමට (FVPL) දැක්වීමට නියම කර නොමැති, වත්කම් ක්‍රමඝෂපිත පිරිවැයට දක්වනු ලැබේ. මෙම මූල්‍ය වත්කම් වලින් ලද පොලි ආදායම ඵලදායී පොලි අනුපාත ක්‍රමයට ගණනය කර වෙනත් මෙහෙයුම් ආදායම් යටතේ දක්වනු ලැබේ. අතැති මුදල් හා බැංකු මුදල් සේවක ණය, වෙළෙඳ ණයගැතියෝ හා කෙටි කාලීන භාණ්ඩාගාර බිල්පත් ආයෝජන සංස්ථාව මෙම වර්ගීකරණය යටතේ දක්වයි.

6.1.1.1.2 වෙනත් විස්තීර්ණ ආදායම් ගිණුම හරහා සාධාරණ වටිනාකම (FVOCI)

මුදල් ගලා ඒමේදී මුල් මුදල හා පොලිය පමණක් නියෝජනය වන ලාභාලාභ ගිණුම හරහා සාධාරණ වටිනාකම (FVPL) දැක්වීමට නියම කර නොමැති, ගිවිසුම් ගත මුදල් ප්‍රවාහය රැස්කිරීමට හෝ විකිණීම සඳහා ඇති මූල්‍ය වත්කම් වෙනත් විස්තීර්ණ ආදායම් ගිණුම හරහා සාධාරණ වටිනාකමට නිර්ණය කර දක්වයි. (FVOCI) මූල්‍ය වත්කම් භාගිකරන ලාභ හෝ අලාභ හඳුනා ගැනීම් ද, මූල්‍ය

සාධන පත්‍ර ක්‍රමකේෂිත පිරිවැය මත පොලී ආදායම හා ලාභාලාභ ගිණුමෙහි හඳුනාගත් විදේශ මුදල් හුවමාරු ලාභ හෝ අලාභ ද හැර ධාරණ අගයෙහි විචලනයන් විස්තීර්ණ ආදායම් ගිණුමෙහි ගලපයි. මූල්‍ය වත්කමක් හඳුනා ගැනීමෙන් බැහැර කරන විට, කලින් විස්තීර්ණ ආදායම් ගිණුම හරහා හඳුනා ගත් සමුච්චිත ලාභ හෝ අලාභ ස්කන්ධය වෙනස්වීමේ සිට ලාභ හෝ අලාභ ලෙස වර්ග කර ලාභාලාභ ගිණුමට ගලපයි. මෙම මූල්‍ය වත්කම් වල පොලී ආදායම ඵලදායී පොලී අනුපාත ක්‍රමයට ගණනය කර වෙනත් මෙහෙයුම් ආදායම් ලෙස දැක්වනු ලබයි. මෙම වර්ග කිරීම යටතේ ගැනෙන කිසිදු මූල්‍ය වත්කමක් දැනට සංස්ථාව සතුව නොමැත.

6.1.1.1.3 ලාභාලාභ ගිණුම හරහා සාධාරණ මිල

ක්‍රමකේෂිත පිරිවැය හෝ වෙනත් විස්තීර්ණ ආදායම් ගිණුම හරහා සාධාරණ මිලට (FVOCI) යන නිර්ණායක වලට නොගැනෙන වත්කම් ලාභාලාභ ගිණුම හරහා සාධාරණ මිල ක්‍රමයට අගය කරයි. හෙපින් ගිවිසුමක කොටසක් නොවන ණය ආයෝජනයක් ලාභාලාභ ගිණුම හරහා සාධාරණ වටිනාකමට පසු ගණනය කල විට පැන නගින ලාභය හෝ අලාභය කාල සීමාවට අදාල ලාභාලාභ ගිණුමේ ලාභය හෝ අලාභය ලෙස හඳුනා ගනියි. එය සාධාරණ මිලට නම් කරන ලද හෝ විකිණීම සඳහා නොවන ණය උපකරණයකින් පැන නගින්නක් නොවන්නේනම් ලාභාලාභ ප්‍රකාශයේ වෙනමම ඉදිරිපත් කරයි. මෙම මූල්‍ය වත්කම් වලින් ලැබෙන පොලී ආදායම ඵලදායී පොලී අනුපාත ක්‍රමයට අනුව ගණනය කර වෙනත් මෙහෙයුම් ආදායමට ඇතුළත් කරයි. දැනට සංස්ථාව සතුව මෙම කාණ්ඩය යටතට ගැනෙන කිසිදු වත්කමක් නොමැත.

• ව්‍යාපාර ආකෘතිය :

මුදල් ප්‍රවාහය ජනනය කිරීම සඳහා සංස්ථාව වත්කම් කළමනාකරණය කරන ආකාරය ව්‍යාපාරික ආකෘතියෙන් පිලිබිඹු වේ. එනම් සංස්ථාවේ පරමාර්ථය තනිකරම වත්කම්වලින් ගිවිසුම් ගත මුදල් ප්‍රවාහය ලබාගැනීම හෝ ගිවිසුම් ගත මුදල් ප්‍රවාහය හා වත්කම විකිණීමෙන් පැන නගින ගිවිසුම් ගත මුදල් ප්‍රවාහය යන දෙකම සඳහා ද යන්නයි. එසේ නොවන විට (උදා: විකිණීම අරමුණු කරගත් මූල්‍ය වත්කම්) එවිට මූල්‍ය වත්කම් ව්‍යාපාර ආකෘතියෙන් වෙනත් කොටසක් ලෙස වර්ගීකරණය කර ලාභාලාභ ගිණුම හරහා සාධාරණ අගයට ගණනය කරනු ලබයි. වත්කම් සමූහයක් සඳහා ව්‍යාපාර ආකෘතිය තීරණය කිරීමේ දී සංස්ථාව වත්කම සඳහා මුදල් ප්‍රවාහය එකතු කරන ආකාරය පිලිබඳ පෙර අත්දැකීම්, වත්කම් වල ක්‍රියාකාරීත්වය අගයන ආකාරය හා ප්‍රධාන කළමනාකරුවන්ව නිලධාරීන්ට වාර්තා කරන ආකාරය, අවදානම් තක්සේරු කර කළමනාකරණය කරන්නේ කෙසේද, හා කළමනාකරුවන්ට හානිපූරණය කරන්නේ කෙසේද යන්න සලකා බලයි.

• මුළු මුදල හා පොලිය පමණක් ගෙවීම (SPPI):

ව්‍යාපාර ආකෘතිය විසින්, ගිවිසුම් ගත මුදල් ප්‍රවාහය ලබා ගැනීම හෝ ගිවිසුම් ගත මුදල් ප්‍රවාහය ලබාගැනීම හා විකිණීම සඳහා වත්කම් තබාගන්නා අවස්ථාවල දී සංස්ථාව විසින් මූල්‍ය උපකරණයේ මුදල් ප්‍රවාහය මුළු මුදල හා පොලිය පමණක් නියෝජනය කරන බවට තක්සේරු කරයි. (SPPI Test) මෙම තක්සේරු කිරීමේ දී, සංස්ථාව විසින් ගිවිසුම් ගත මුදල් ප්‍රවාහය මූලික ණය දීමේ විධිවිධානවලට අනුකූල ද යන්න සලකා බලයි. උදා: පොලියට ඇතුළත් වන්නේ මුදල්වල කාල වටිනාකම, ණය අවදානම, වෙනත් මූලික ණය දීමේ අවදානම් හා මූලික ණය විධිවිධානයන්ට අනුව ලාභ ආන්තිකය පමණ ද, මූලික ණය විධිවිධානයන්ට නොගැලපෙන අවදානම් හෝ අස්ථාවරත්වයට නිරාවරණය වීම් ගිවිසුම් කොන්දේසි මගින් හඳුන්වාදෙන විට අදාල මූලික වත්කම ලාභාලාභ ගිණුම හරහා සාධාරණ වටිනාකමට වර්ගීකරණය කර ගණනය කරනු ලබයි.

සංස්ථාව ණය ආයෝජන නැවත වර්ගීකරණය කරන්නේ එම වත්කම් කළමනාකරණය කිරීමේ ව්‍යාපාර ආකෘතිය වෙනස්වූ විට පමණි. නැවත වර්ගීකරණය සිදුවන්නේ වෙනස් වීමෙන් පසු පළමු වාර්තා කරන කාලපරිච්ඡේදයේ ආරම්භයේ සිටය. එවැනි වෙනස්කම් ඉතා කලාතුරකින් සිදුවනු ඇතැයි අපේක්ෂා කරන අතර සලකා බලන කාලය තුළ එවැනි කිසිවක් සිදුවී නොමැත.

6.1.1.2 වත්කම් භානිකරණය

ක්‍රමඝෂය පිරිවැයට හා (FVOCI) ක්‍රමයට ඉදිරියට ගෙන එන ලද සංස්ථාවේ ණය උපකරණ වත්කම් වල අපේක්ෂිත ණය අලාභ (ECL) අනුව ඉදිරියට ගෙනයන පදනම තක්සේරු කරයි. එක් එක් වාර්තා කරන දිනයේදී එවැනි පාඩු සඳහා වෙන්කිරීමක් සිදුකරයි. අපේක්ෂිත ණය අලාභ (ECL) ඇගයීම පහත කරුණු මත වේ:

- සිදුවිය හැකි ප්‍රතිපල පරාසය තක්සේරු කළ අපක්ෂපාති හා බරපතල සම්භාවිතා වටිනාකම
- මුදලේ කාල වටිනාකම; හා
- අතිරිත සිදුවීම්, වර්තමාන තත්ත්වයන් හා අනාගත ආර්ථික තත්ත්වයන් පිළිබඳ පුරෝකථන අනවශ්‍ය පිරිවැයක් හෝ උත්සාහයක් නොමැතිව වාර්තා කරන දිනයේ දී ලබාගත හැකි සාධාරණ හා සහාය තොරතුරු.

COVID 19 වසංගත තත්ත්වයේ බලපෑම හේතුවෙන්, 2020 දෙසැම්බර් 31 දිනට සංස්ථාවේ වෙළෙඳ ණය භානිකරණය සඳහා වෙන්කිරීම ගණනයේ දී සලකා බලන, 2020 දෙසැම්බර් 31 දිනට ගිණිතීමේ සම්භාවිතාවය (Probability of Default), ගිණිතීමේ අලාභ (LGD) හා ආර්ථික සාධක ගැලපීම (EFA) එම වෙන්කිරීම් වටිනාකම සැලකිය යුතු ලෙස වැඩිකර දැක්වීමට හේතු විය. ශ්‍රී ලංකා වරලත් ගණකාධිකාරී ආයතනය විසින් නිකුත් කරන ලද COVID 19 වසංගතය මූල්‍ය වාර්තාකරණයේ බලපෑම් පිළිබඳ මාර්ගෝපදේශ සටහන්, පදනම්ව මෙම හෙලිදරව්ව ඉදිරිපත් කර ඇත.

6.1.1.2.1 අපේක්ෂිත ණය පාඩු දීමනාව (ECL) ගණනය කිරීම

ක්‍රමඝෂය පිරිවැයට හා FVOCI ක්‍රමයට ගණනය කරන මූල්‍ය වත්කම් සඳහා අපේක්ෂිත ණය පාඩු දීමනාව ගණනය කිරීම යනු සංකීර්ණ ආකෘතීන් භාවිතා කිරීම හා අනාගත ආර්ථික තත්ත්වයන් හා ණය හැසිරීම පිළිබඳ සැලකිය යුතු උපකල්පන අවශ්‍ය වන ක්ෂේත්‍රයකි. (උදා: ගනුදෙනුකරුවන් පැහැරහැරීම හා එහි ප්‍රතිපල වශයෙන් ඇතිවන පාඩු ඇතිවිය හැකි බව) අපේක්ෂිත ණය පාඩු (ECL) ගණනය කිරීම සඳහා ගිණුම්කරණ අවශ්‍යතා ක්‍රියාවට නැංවීමේ දී සැලකිය යුතු විනිශ්චයන් ගණනාවක් අවශ්‍ය වේ:

- සැලකිය යුතු ලෙස ණය අවදානම වැඩි කරනු ලබන නිර්ණායක තීරණය කිරීම;
- (ECL) ගණනය කිරීම සඳහා සුදුසු ආකෘතීන් හා උපකල්පන තෝරා ගැනීම;
- සෑම වර්ගයකම භාණ්ඩ/ වෙළෙඳපොල හා ඒ ආශ්‍රිත ECL වෙනුවෙන් වූ අවස්ථා අගයකිරීම හා සාපේක්ෂ බර තැබීම් ප්‍රතිපදාපනය; හා
- ECL ගණනය කිරීම සඳහා සමාන මූල්‍ය වත්කම් කාණ්ඩ පිහිටුවීම.

ECL ගණනය කිරීම සඳහා සංස්ථාව විසින් ගන්නා ලද තීරණ හා ඇස්තමේන්තු කිරීම් පහත පරිදි වේ;

- අපේක්ෂිත ණය පාඩු යනු පැහැර හැරීමේ සම්භාවිතාව (PD) පැහැර හැරීම් මතවූ අලාභ (LGD) හා ආර්ථික සාධක ගැලපුම් (EFA) අඩු කළ පසු අගය වේ. (PD) යනු ණයගැතියකු සිය මූල්‍ය වගකීම පැහැර හැරීමේ සම්භාවිතාවය, එනම් ඉදිරි මාස 12 තුළ හෝ වගකීමේ ඉතිරි ජීවකාලය තුළ වේ.
- පැහැර හැරීම් වලට අනාවරණය වීම තුළින් සංස්ථාව අපේක්ෂා කරන අලාභයේ ප්‍රමාණය LGD මගින් නියෝජනය කරයි. LGD ගණනය කරනු ලබන්නේ ජීව කාලය පදනම් කරගෙන වන අතර ජීවකාලය තුළ LGD යනු ණයෙහි ඉතිරි අපේක්ෂිත ජීව කාලය තුළ පැහැර හැරීමක් සිදු වුවහොත් සිදුවීමට අපේක්ෂිත අලාභයේ ප්‍රතිශතය වේ.



- සංස්ථාව වසර අටක ආර්ථික දත්ත පදනම් කර ගනිමින් වසර 5 ක් සඳහා ආර්ථික වර්ධනය පිළිබඳව පුරෝකථනය කර ඇති අතර සංස්ථාවේ වර්ධනයේ බලපෑම පිළිබඳ බර තැබූ සම්භාවිතාව භාවිතා කරමින් ආර්ථික සාධක ගැලපුම (EFA) පිළියල කරයි. ප්‍රධාන ගනුදෙනුකරුවන්ගේ ස්වභාවය හේතුවෙන් සංස්ථාවේ වර්ධනයට බලපාන ප්‍රධාන සාධකය ලෙස ශ්‍රී ලංකාවේ ආර්ථික වර්ධනය EFA ගණනය සඳහා යොදා ගනියි.

6.1.1.3 හඳුනා ගැනීමෙන් ඉවත් කිරීම

මූල්‍ය වත්කම් හෝ එයින් කොටසක්, හඳුනා ගැනීමෙන් ඉවත් කරනුයේ වත්කම් වලින් මුදල් ප්‍රවාහය ලැබීමේ ගිවිසුම් කාලය අවසන් වූ විට, හෝ ඒවා මාරු කළ විට හෝ (1) සංස්ථාව තම ගිම්කාරත්වයේ සියලු අවදානම් හා ප්‍රතිලාභ සැලකිය යුතු ලෙස මාරු කළ විට, හෝ (2) සංස්ථාව තම ගිම්කාරත්වයේ හා වත්කමේ පාලනය කිරීමේ සියලු අවදානම් හා ප්‍රතිලාභ සැලකිය යුතු ලෙස මාරුකිරීම හෝ රඳවා ගැනීම නොකරන විට.

සංස්ථාව වත්කම් වලින් මුදල් ප්‍රවාහ ලබාගැනීම සඳහා ගිවිසුම් ගත අයිතිවාසිකම් රඳවා ගන්නා නමුත් එම මුදල් ප්‍රවාහයන් වෙනුවෙන් වූ ගිවිසුම් ගත බැඳීම් වෙන් ආයතන භාර ගන්නා විට හා සියලු අවදානම් හා ප්‍රතිලාභ සැලකිය යුතු ලෙස මාරු කරන විට. මෙවැනි ගනුදෙනු “Pass Through” මාරු කිරීම් ලෙස සැලකෙන අතර ගනුදෙනු හඳුනා නොගැනෙන්නේ සංස්ථාව:

- වත්කම් වලින් සමාන මුදලක් එකතු කිරීම හැර ගෙවීම් කිරීමට බැඳී නැති විට දී;
- වත්කම විකිණීමට හෝ ඇපයට තැබීම තහනම්; හා
- වෙනත් වත්කමකින් එකතු කරන යම් මුදලක් ද්‍රව්‍යමය ප්‍රමාදයකින් තොරව ප්‍රේෂණය කිරීමට බැඳී ඇති විට.

6.1.2 මූල්‍ය වගකීම්

6.1.2.1 වර්ගීකරණය හා පසු අගය කිරීම

ප්‍රවර්තන වර්ෂයේ හා පෙර වර්ෂවල, ලාභාලාභ ගිණුම හරහා සාධාරණ මිලට අගය කරන මූල්‍ය වගකීම් හැර අනෙක් මූල්‍ය වගකීම් වර්ගීකරණය හා පසු ඇගයීම ක්‍රමඝෂය පිරිවැයට සිදුකරයි. මෙම වර්ගීකරණය ව්‍යුත්පන්න, විකිණීම සඳහා ඇති මූල්‍ය වගකීම් හා මූලික හඳුනා ගැනීමේ දී නම් කරන ලද වෙනත් මූල්‍ය වගකීම් සඳහා අදාල වේ.

සාධාරණ මිලට ලාභාලාභ ගිණුම හරහා අගය කිරීමට නම් කරන ලද මූල්‍ය වගකීම් වලින් ජනනය වූ ලාභ හෝ අලාභ වලින් කොටසක් වෙන් විස්තීර්ණ ආදායම් යටතේ දක්වයි. (වගකීම්වල ණය අවදානමේ වෙනස්වීම් වලට හේතු වන මූල්‍ය වගකීම් වල සාධාරණ වටිනාකමේ වෙනස, එය වෙළඳපොළ අවදානමට තුඩුදෙන වෙළෙඳපොළ තත්ත්වයන් හා වෙනස්වීම් වලට ආරෝපනය නොවත් ප්‍රමාණය) ඉතිරි කොටස ලාභාලාභ ගිණුමේ දක්වයි. (වගකීම්වල සාධාරණ වටිනාකමෙහි ඉතිරි වෙනස) මෙවැනි ඉදිරිපත් කිරීමක් මඟින් ගිණුම්කරණ නොගැලපීම් ඇතිවීම හෝ විශාල විමක් සිදුනොවේ නම්, වගකීම් වල ණය අවදානමේ වෙනස්වීම් නිසා ඇති වන වාසි හා අවාසි ද ලාභය හෝ අලාභය ලෙස ඉදිරිපත් කරනු ලැබේ. සංස්ථාවේ මූල්‍ය වගකීම් යටතට වෙළඳ හා වෙනත් ගෙවිය යුතු වටිනාකම් හා බැංකු අයිතව ඇතුළත් වේ.

6.1.2.2 හඳුනා ගැනීමෙන් ඉවත් කිරීම

මූල්‍ය වගකීම් හඳුනා ගැනීමෙන් ඉවත් කරනු ලබන්නේ එම වගකීම් අවසන් වූ විටය. (උදා: ගිවිසුමෙහි සඳහන් කර ඇති කරුණු වලින් හිඳහස්වූ විට, අවලංගු වූ විට හෝ අවසන්වූ විට වේ.)

6.2 ගණනය කිරීමේ ක්‍රම

ක්‍රමඝෂය පිරිවැය හා සඵල පොලී අනුපාතය

ක්‍රමඝෂය පිරිවැය යනු මූල්‍ය වත්කම් හෝ මූල්‍ය වගකීම් මූලිකව හඳුනා ගැනීමේ දී ගණනය කර අඩු කරන මූලික ආපසු ගෙවීම් වටිනාකමට, එකතු හෝ අඩු කල සඵල පොලී අනුපාතයට අනුව ගණනය කරන මූලික හඳුනා ගැනීමේ වටිනාකම හා කල්පිරීමේ වටිනාකම අතර වෙනසට මූල්‍ය වත්කම් වල අලාභ සඳහා වෙන්කිරීම් තිබේ නම් ගැලපූ අගයයි.

සඵල පොලී අනුපාතය යනු මූල්‍ය වත්කම් හෝ මූල්‍ය වගකීම් වල ඇස්තමේන්තුගත අනාගත කාලය සඳහා නිවැරදිව වට්ටම් කල මුදල් ගෙවීම් හෝ ලැබීම් සිට දළ වශයෙන් මූල්‍ය වත්කමක ඉදිරියට ගෙන ආ අගයෙහි අනුපාතය වේ. (එනම් කිසියම් භාවිතකරන දීමනාවක් ඇත්නම් එය ගැලපීමට පෙර ක්‍රමඝෂය පිරිවැය) හෝ මූල්‍ය වගකීමක ක්‍රමඝෂය පිරිවැය වේ.

ආදායම	සටහන 7	
	2020 රු.	2019 රු.
<b>ආදායම - රා.ඔ.ස.</b>		
නොග වෙළෙඳාම	2,981,077,812	3,059,279,837
පීච්චි වෙළෙඳාම	134,564,549	133,879,235
ඔසුසල වෙළෙඳාම (සටහන 30)	5,615,646,408	5,687,027,913
නොඉපයු ලාභ සඳහා වෙන්කිරීම්	(1,125,679)	8,377,304
ණය රක්ෂණ යෝජනා ක්‍රමය	2,880,235	2,389,328
විශේෂ ඇණවුම් ආනයනය	-	-
සැපයුම් කරුවන්ගෙන් අයවූ වන්දි	65,003,766	33,896,907
<b>එකතුව</b>	<b>8,798,047,091</b>	<b>8,924,850,525</b>
<b>ආදායම - ර.බෙ.ග.</b>		
ආනයනික සැපයුම්	29,313,911,102	23,389,251,096
දේශීය සැපයුම්	18,510,516,508	10,853,762,880
ම.මි.ගැ.ඒකකය හරහා සැපයුම්	5,952,835,591	8,340,937,739
සැපයුම් කරුවන්ගෙන් අයවූ වන්දි	398,088,092	270,280,523
ප්‍රමාද වී සැපයුම් මත දඩ	148,213,322	105,427,569
<b>එකතුව</b>	<b>54,323,564,615</b>	<b>42,959,659,808</b>
<b>මුළු ආදායම</b>	<b>63,121,611,706</b>	<b>51,884,510,333</b>

**සටහන 7.1**

**ආපසු එවීමේ පදනම යටතේ විකුණුම්**

විකුණුම් ආපසු එවීම්, සංස්ථාවේ සමස්ථ විකුණුම් හා සසඳන කළ ප්‍රමාණාත්මක නොවේ. කෙසේ වුවත්, විකුණුම් ආපසු හරවා එවීමේ සම්භාවිතාව හා එවැනි හරවා එවීම් වල ප්‍රමාණාත්මක බලපෑම් ගලපා ගැනීම සඳහා සංස්ථාව අවධානය යොමු කරයි.

විකුණුම් පිරිවැය/ සෘජු වියදම් - ර.බෙ.ග	සටහන 8	
	2020 රු.	2019 රු.
<b>ආදායම</b>	<b>54,323,564,615</b>	<b>42,959,659,808</b>
<b>සෘජු වියදම්</b>		
ර.බෙ.ග. ඇණවුම් වල පිරිවැය (මි.ර.ගැ.වටිනාකම)	27,265,309,832	21,115,681,400
බදු හා තීරු ගාස්තු	631,465,369	479,574,326
දේශීය සැපයුම් පිරිවැය	17,799,064,813	10,447,478,093
ම.මි.ගැ.ඒකකය හරහා සැපයුම් - ර.බෙ.ග.	5,723,880,376	8,020,132,441
<b>එකතුව</b>	<b>51,419,720,390</b>	<b>40,062,866,261</b>
නිෂ්කාශන ගාස්තු (මුද්දර ගාස්තු, කොමිස්, ණයවර ලිපි ගාස්තු හා අනෙකුත්)	485,821,427	295,424,446
ගොඩබැරවීමේ වියදම්	60,287,195	25,851,823
ආනයන බලපත්‍ර ගාස්තු	126,640,396	67,936,297
සැපයුම්කරුවන්ගෙන් අයකිරීම් - ම.මි.ගැ.ඒකකය	12,393,755	50,154,910
<b>එකතුව</b>	<b>685,142,773</b>	<b>439,367,475</b>
අඩුකලා : මාර්ගස්ථ නොග	1,196,371,305	260,081,054
සෘජු වියදම්/ විකුණුම් පිරිවැය	50,908,491,858	40,242,152,683
<b>දළ ලාභය/අහිරක්නය</b>	<b>3,415,072,757</b>	<b>2,717,507,125</b>

විකුණුම් පිරිවැය - රු.ඌ.ස.	සටහන 9			
	තොග	ඔසුසල	මුළු	මුළු
	වෙළෙඳාම	වෙළෙඳාම	වෙළෙඳාම	වෙළෙඳාම
රු.	රු.	රු.	රු.	
	රු.ඌ.ස.- 2020	රු.ඌ.ස.- 2019	රු.ඌ.ස.- 2020	රු.ඌ.ස.- 2019
වර්ෂය ආරම්භයේ වෙළෙඳ තොගය	1,510,211,303	1,197,408,594	2,707,619,897	2,678,239,669
<b>එකතු කළා:</b>				
ආනයනික බෙහෙත්	2,577,032,563		2,577,032,563	2,387,114,156
රසායනාගාර අමුද්‍රව්‍ය	4,481,303		4,481,303	1,501,539
රු.ඌ.ස. ටෙන්ඩර් සඳහා දේශීය මිලදී ගැනුම්	1,425,224,619		1,425,224,619	1,467,085,053
රසායනාගාර පරීක්ෂණ	-	-	-	-
ම.මි.ගැ. ඒකකයේ මිලදී ගැනුම්	331,857,819		331,857,819	353,128,610
ඔසුසල සඳහා දේශීය මිලදී ගැනුම් (සටහන 30.1)	-	2,206,092,540	2,206,092,540	2,414,161,675
තොග මාරු කිරීම් (සටහන 30.1)	(2,568,979,846)	2,568,979,846	-	-
<b>විකිණීම සඳහා තිබූ වෙළෙඳ තොගය</b>	<b>3,279,827,762</b>	<b>5,972,480,980</b>	<b>9,252,308,742</b>	<b>9,301,230,703</b>
අඩු කළා: වර්ෂය අවසානයේ වෙළෙඳ තොගය	1,531,716,016	1,284,852,160	2,816,568,177	2,759,631,088
<b>විකුණුම් පිරිවැය හා මාරුකිරීම්</b>	<b>1,748,111,746</b>	<b>4,687,628,820</b>	<b>6,435,740,565</b>	<b>6,541,599,615</b>

ගිලකෝස්, ජීවනි සහ ඩී. ඩී. ක්‍රීම් නිෂ්පාදන පිරිවැය	සටහන 10	
	2020 රු.	2019 රු.
අමුද්‍රව්‍ය ආරම්භක තොගය	2,056,396	1,648,357
එකතු කළා: අමුද්‍රව්‍ය මිලදී ගැනුම්	35,333,552	30,233,788
අඩු කළා: අමුද්‍රව්‍ය අවසන් තොගය	1,148,181	2,056,396
පරිභෝජිත අමුද්‍රව්‍ය පිරිවැය	36,241,767	29,825,749
එකතු කළා: නිෂ්පාදන පිරිවැය (සටහන 10.1)	77,017,327	72,783,944
<b>තොගයේ නිෂ්පාදන පිරිවැය</b>	<b>113,259,094</b>	<b>102,609,693</b>
<b>ජීවනි වෙළෙඳාම</b>	<b>2020 රු.</b>	<b>2019 රු.</b>
ආරම්භක තොගය (නිමි භාණ්ඩ)	431,493	1,917,263
එකතු කළා: තොගයේ නිෂ්පාදන පිරිවැය	113,259,094	102,609,693
අඩු කළා: අවසාන තොගය (නිමි භාණ්ඩ)	1,059,986	431,493
<b>විකුණුම් පිරිවැය</b>	<b>112,630,601</b>	<b>104,095,463</b>
විකුණුම්	134,564,549	133,879,235
අඩු කළා: විකුණුම් පිරිවැය	112,630,601	104,095,463
<b>දළ වෙළෙඳ ලාභය</b>	<b>21,933,948</b>	<b>29,783,773</b>

**සටහන 10.1**

	2020 රු.	2019 රු.
<b>නිෂ්පාදන පිරිවැය</b>		
වැටුප්, වේතන හා දීමනා	29,856,247	24,592,472
අතිකාල දීමනා	3,012,006	2,652,772
නිල අපදුම්	618,556	397,668
රෝහල් ගාස්තු ප්‍රතිපූරණය	367,197	402,297
අර්ථසාධක (EPF සහ ETF)	3,531,798	2,930,514
වාර්ෂික ප්‍රසාද දීමනා	432,000	424,697
පැමිණීමේ ප්‍රසාද දීමනා	890,400	785,100
වාර්ෂික කාර්ය සාධන ප්‍රසාද දීමනා	2,274,321	5,008,739
සේවක සුභසාධන වියදම්	1,271,183	1,449,642
වෛද්‍ය වියදම්	479,352	481,714
විදුලිය	4,208,003	3,716,792
ක්ෂය කිරීම්	12,708,553	11,482,538
අලුත්වැඩියා හා හඬන්තු	1,629,287	2,164,135
අපසුරුම් ද්‍රව්‍ය	15,738,424	16,294,865
<b>එකතුව</b>	<b>77,017,327</b>	<b>72,783,944</b>

**සටහන 11**

	2020 රු.	2019 රු.
<b>අනෙකුත් මෙහෙයුම් ආදායම්</b>		
<b>රා.ඔග.ස</b>		
ටෙන්ඩර් හා ආකෘති පත්‍ර විකුණුම්	79,922,549	53,498,408
ගෙවල් කුලී ලැබීම්	678,122	871,114
භාණ්ඩාගාර බිල්පත් පොලී	6,234,105	6,504,495
අබලි ද්‍රව්‍ය විකුණුම්	106,836	379,044
අරමුදල් කළමනාකරණ ආදායම්	33,616,653	-
විවිධ ආදායම්	10,533,743	9,365,281
නිවාඩු නිකේතනයන් ගෙන් ලද ආදායම්	343,125	1,261,700
පෙර සුදුසුකම් ලබාදීමේ ගාස්තු	1,268,250	322,250
සාමපල් පරීක්ෂාකිරීමේ ආදායම්	2,414,553	4,761,281
විනිමය හුවමාරු ලාභ/ පාඩු	20,929,804	5,223,792
සැපයුම් කරුවන්ගේ සම්මේලනයෙන් ලද ලාභය	175,000	10,652,350
නිෂ්කාශනය නොවූ හා ප්‍රමාද වූ චෙක්පත් මත දඩ	2,444,472	3,615,374
වත්කම් ඉවත් කිරීම් මත ලාභ	-	209,841
<b>එකතුව</b>	<b>158,667,212</b>	<b>96,664,931</b>
<b>ර.බෙ.ග.</b>		
විනිමය හුවමාරු ලාභ/ පාඩු	128,695,911	9,077,341
<b>එකතුව</b>	<b>128,695,911</b>	<b>9,077,341</b>
<b>මුළු එකතුව</b>	<b>287,363,124</b>	<b>105,742,272</b>



**සටහන 12**

සර්පාලන පිරවැය	රු.මහ.ස. වෙළෙඳ කටයුතු		මුළු වෙළෙඳාම		මුළු වෙළෙඳාම	
	මුද්‍රා	පවති ඒකක රු.	රු.මහ.ස. රු.	රු.මෙ.ම. රු.	මුළු වෙළෙඳාම 2020 රු.	මුළු වෙළෙඳාම 2019 රු.
<b>සේවක වේතන</b>						
වැටුප්, වෙනත හා දීමනා	399,049,904	-	644,279,525	312,110,427	956,389,952	786,727,155
අතිකාල දීමනා	27,668,689	-	45,301,179	11,754,993	57,056,172	51,230,300
සේවක පුහුණු වියදම්	-	-	251,002	319,458	570,460	6,059,937
නිල අදාම්	3,481,711	-	4,232,050	954,977	5,187,027	5,381,028
රෝහල් ගාස්තු ප්‍රතිපූරණය	4,100,785	-	7,936,760	4,882,150	12,818,910	13,675,473
අර්ථසාධක	46,611,026	-	75,436,579	36,687,068	112,123,647	92,892,960
වාර්ෂික ප්‍රසාද දීමනා	4,999,747	-	8,144,765	4,002,750	12,147,515	12,236,687
පැමිණීමේ ප්‍රසාද දීමනා	11,113,150	-	17,356,803	7,946,467	25,303,270	20,968,360
ක්‍රීඩා සමාජ	-	-	186,001	236,729	422,730	3,010,647
වාර්ෂික කාර්ය සාධන ප්‍රසාද දීමනා	28,538,075	-	45,492,837	21,578,789	67,071,626	149,785,363
සේවක පාරිභෝගිකය (සටහන 26.3)	-	-	28,444,006	36,201,463	64,645,469	43,223,524
ඉඩම්/නිවාස ණය පොලී	3,611,538	100,479	5,866,398	2,741,940	8,608,338	10,803,644
රා.මහ.නි.ස. සංවත්සර ගෙවීම්	-	-	1,543,634	1,964,625	3,508,258	4,314,150
මරණ පාරිභෝගිකය	-	-	329,293	419,101	748,394	609,552
<b>එකතුව</b>	<b>529,174,625</b>	<b>100,479</b>	<b>884,800,834</b>	<b>441,800,935</b>	<b>1,326,601,769</b>	<b>1,200,918,779</b>
<b>ගමන් වියදම්</b>						
විදේශ ගමන් වියදම්	-	-	93,937	10,437	104,375	3,652,528
දේශීය ගමන් වියදම්	967,683	1,690	16,489,588	1,724,468	18,214,056	5,812,292
<b>එකතුව</b>	<b>967,683</b>	<b>1,690</b>	<b>16,583,525</b>	<b>1,734,906</b>	<b>18,318,431</b>	<b>9,464,820</b>
<b>සැපයුම් හා අවශ්‍යතා</b>						
මුද්‍රණ හා ලිපිලිපි	6,642,612	1,092,198	19,540,992	3,935,394	23,476,387	22,573,391
අධ්‍යක්ෂ මණ්ඩල රැස්වීම් වියදම්	-	-	25,459	8,486	33,945	58,469
වෙනත් සංග්‍රහ වියදම්	-	-	210,485	70,162	280,646	826,392
රටවාහන අළුත්වැඩියා වියදම්	-	-	7,956,918	2,652,306	10,609,224	9,036,487
ඉන්ධන වියදම්	-	-	11,537,894	3,845,965	15,383,858	13,933,663
වාහන බලපත්‍ර ගාස්තු	-	-	159,349	53,116	212,466	197,811
<b>එකතුව</b>	<b>6,642,612</b>	<b>1,092,198</b>	<b>39,431,096</b>	<b>10,565,429</b>	<b>49,996,525</b>	<b>46,626,213</b>
<b>අළුත්වැඩියා හා නඩත්තු</b>						
ගොඩනැගිලි	1,997,123	-	5,338,218	3,341,096	8,679,314	10,236,917
ලීඩ්‍ර, සවිකිරීම් හා උපකරණ	3,051,034	-	7,450,334	4,399,300	11,849,634	11,508,425
පරිගණක	245,160	-	4,096,549	3,851,389	7,947,938	7,596,906
<b>එකතුව</b>	<b>5,293,317</b>	<b>-</b>	<b>16,885,101</b>	<b>11,591,784</b>	<b>28,476,886</b>	<b>29,342,248</b>

සටහන 12

පරිපාලන පිරිවැය	රු.මි.ස. වෙළෙඳ කටයුතු					මුළු	
	මුද්‍රාකරණ රු.	ප්‍රවේශ ඒකක රු.	තොග වෙළෙඳාම රු.	වෙළෙඳාම රු.මි.ස. රු.	වෙළෙඳාම රු.	මුළු වෙළෙඳාම රු.	
ප්‍රවාහන, සන්නිවේදන, උපයෝගීතා හා වෙනත් සේවා	25,056,301	-	2,643,287	27,699,588	-	27,699,588	23,944,327
කුලී හා භාවිත අයිතිය සහිත වත්කම් කුමඤ්ඤ (සටහන 17.2)	618,474	-	160,000	778,474	-	778,474	780,609
කල්බදු කුලී කුමඤ්ඤ	945,110	-	593,537	1,538,646	593,537	2,132,183	2,107,207
විකුර කිල්	986,212	99,517	510,412	1,596,140	510,412	2,106,552	2,257,771
විදුලිය	21,893,434	-	13,257,533	35,150,967	13,257,533	48,408,501	50,965,554
තැපැල්, විදුලි පණිවුඩ හා දුරකථන ගාස්තු	3,909,905	107,855	6,376,438	10,394,198	6,376,438	16,770,636	17,855,234
වෙළඳ ආයතනව සහ සඟරා	288,320	-	106,050	394,370	106,050	500,420	735,857
ව්‍යවස්ථාපිත ගාස්තු	-	-	488,391	488,391	488,391	976,783	4,011,099
පුළුන්පත් දැන්වීම්	-	-	2,406,771	2,406,771	2,406,771	4,813,542	4,819,323
ආරක්‍ෂක සේවා	-	-	4,396,123	4,396,123	10,257,620	14,653,743	15,220,778
වාර්ෂික කැප කිරීම්	23,126,595	583,236	6,201,257	29,911,088	6,201,257	36,112,345	38,136,754
පරිගණක මෘදුකාංග කුමඤ්ඤ	29,087,289	-	24,733,309	53,820,599	24,733,309	78,553,908	75,085,985
බෙහෙත් බලපත්‍ර ගාස්තු	700,166	-	-	700,166	-	700,166	-
විවිධ වියදම්	1,056,264	-	15,344,785	16,401,049	-	16,401,049	11,230,434
අධ්‍යක්‍ෂ ගාස්තු	185,353	15,600	157,059	358,012	73,910	431,922	844,393
විගණන ගාස්තු	-	-	310,000	310,000	310,000	620,000	580,000
ටෙන්ඩර් මණ්ඩල රැස්වීම් ගාස්තු	-	-	1,285,298	1,285,298	1,285,298	2,570,595	2,570,595
සේවක සුභසාධන වියදම්	-	-	3,393,060	3,393,060	7,917,140	11,310,200	9,850,600
සේවක වෛද්‍ය වියදම්	18,605,153	-	12,419,081	31,024,234	15,806,103	46,830,337	52,829,608
ප්‍රදාන	5,512,982	-	3,477,875	8,990,857	4,426,387	13,417,244	13,729,274
නිවාඩු නිකේතන වියදම්	-	-	3,683,694	3,683,694	-	3,683,694	2,049,644
විකුණු	-	-	425,927	425,927	542,089	968,016	3,598,150
<b>එකතුව</b>	<b>131,971,558</b>	<b>806,208</b>	<b>102,369,885</b>	<b>235,147,651</b>	<b>95,292,244</b>	<b>330,439,895</b>	<b>333,203,198</b>
<b>සමස්ත පරිපාලන වියදම</b>	<b>674,049,794</b>	<b>2,000,575</b>	<b>516,797,838</b>	<b>1,192,848,207</b>	<b>560,985,298</b>	<b>1,753,833,505</b>	<b>1,619,555,258</b>

පරිපාලන පිරිවැය

ප්‍රවාහන, සන්නිවේදන, උපයෝගීතා හා වෙනත් සේවා කුලී හා භාවිත අයිතිය සහිත වත්කම් කුමඤ්ඤ (සටහන 17.2)

කල්බදු කුලී කුමඤ්ඤ

විකුර කිල්

විදුලිය

තැපැල්, විදුලි පණිවුඩ හා දුරකථන ගාස්තු

වෙළඳ ආයතනව සහ සඟරා

ව්‍යවස්ථාපිත ගාස්තු

පුළුන්පත් දැන්වීම්

ආරක්‍ෂක සේවා

වාර්ෂික කැප කිරීම්

පරිගණක මෘදුකාංග කුමඤ්ඤ

බෙහෙත් බලපත්‍ර ගාස්තු

විවිධ වියදම්

අධ්‍යක්‍ෂ ගාස්තු

විගණන ගාස්තු

ටෙන්ඩර් මණ්ඩල රැස්වීම් ගාස්තු

සේවක සුභසාධන වියදම්

සේවක වෛද්‍ය වියදම්

ප්‍රදාන

නිවාඩු නිකේතන වියදම්

විකුණු

එකතුව

සමස්ත පරිපාලන වියදම

**සටහන 13**

වෙනත් මෙහෙයුම් වියදුම්	රු.ඖ.ස. වෙළෙඳ කටයුතු				මුළු වෙළෙඳාම		මුළු වෙළෙඳාම (හැරවන දැක්වීම) 2019 රු.	
	රු.ඖ.ස. වෙළෙඳ කටයුතු	මුළු වෙළෙඳාම රු.ඖ.ස. රු.	මුළු වෙළෙඳාම රු.ඖ.ස. රු.	මුළු වෙළෙඳාම රු.ඖ.ස. රු.	මුළු වෙළෙඳාම 2020 රු.	මුළු වෙළෙඳාම රු.ඖ.ස. රු.	මුළු වෙළෙඳාම (හැරවන දැක්වීම) 2019 රු.	
<b>විකිණීමේ සහ බෙදාහැරීමේ වියදුම්</b>								
විකුණුම් ප්‍රවර්ධන වියදුම්	-	-	6,866,117	6,866,117	-	-	38,307,518	
Prescriber - ප්‍රකාශන සඳහා වියදුම්	-	-	1,324,509	1,324,509	-	-	2,271,158	
ප්‍රවෘත්ත ගාස්තු	-	-	13,189,923	13,189,923	-	-	13,549,365	
බොරැණය සඳහා වෙන්කිරීම	-	-	24,235,111	24,235,111	573,691,966	573,691,966	677,547,654	
ඔසුසල වෙළඳාම මත විට්ටම්	-	-	9,391,436	9,391,436	-	-	7,084,105	
අමතර විට්ටම්	-	-	106,742,654	106,742,654	-	-	94,925,447	
අගය එකතු කිරීමේ බදු	-	-	2,573,925	2,573,925	7,721,775	10,295,700	17,611,136	
බෙදාහැරින්නන්ගේ සම්මන්ත්‍රණය	-	-	-	-	-	-	44,000	
තොග අලාභ	-	-	1,137,164	1,137,164	-	-	1,094,106	
අතිරික්ත/හිඟ තොග ගැලපීම	(6,188)	-	(8,154)	(1,966)	-	-	334,510	
හානිවූ හා යල්පැනහිස තොග වෙන්කිරීම	8,764,486	-	103,644,268	94,879,782	-	-	51,676,681	
හානිවූ හා යල්පැනහිස තොග වෙන්කිරීම-රු.බෙ.ග.	-	-	-	-	93,389,052	93,389,052	58,855,606	
මදුදුර ගාස්තු	-	-	460,200	460,200	-	-	507,430	
ඔසුසල පිහිටුවීමේ වියදුම්	-	-	318,630	318,630	-	-	6,165,615	
ගබඩා කුලී	-	-	-	-	4,741,451	4,741,451	3,076,746	
විවිධ ඇසුරුම් ද්‍රව්‍ය	11,603,957	-	11,685,156	81,198	-	-	11,694,660	
<b>එකතුව</b>	<b>20,362,255</b>	-	<b>281,560,939</b>	<b>261,198,684</b>	<b>679,544,244</b>	<b>961,105,182</b>	<b>984,745,738</b>	
පර්යේෂණ හා සංවර්ධන වියදුම්	-	-	7,266	7,266	13,493	20,759	10,343	
පර්යේෂණ සඳහා ඖෂධ	-	-	327,020	327,020	607,322	934,342	641,120	
සාම්පල පරීක්ෂා කිරීමේ ගාස්තු	-	-	6,313	6,313	11,723	18,036	-	
සාම්පල බෙහෙත් සඳහා	-	-	340,598	340,598	632,539	973,137	651,463	
<b>එකතුව</b>	<b>20,362,255</b>	-	<b>281,901,537</b>	<b>261,539,282</b>	<b>680,176,783</b>	<b>962,078,319</b>	<b>985,397,201</b>	

**සටහන 14**

මූල්‍ය වියදුම්	රු.ඖ.ස. රු.	මුළු වෙළෙඳාම රු.ඖ.ස. රු.	මුළු වෙළෙඳාම රු.ඖ.ස. රු.
බැංකු අධිරා පොලීසි	-	104,262	686,774,071
වසරා අදාළ කල්බදු පොලීසි (සටහන 17.2)	-	8,326,647	-
බැංකු ගාස්තු	-	2,261,061	-
<b>සමස්ත මූල්‍ය වියදුම</b>	-	<b>10,691,970</b>	<b>686,774,071</b>
			<b>697,466,041</b>
			<b>317,470,491</b>
			<b>8,777,063</b>
			<b>1,985,844</b>
			<b>328,233,398</b>

		2020 රු.	සටහන 15 2019 රු.
<b>බදු වියදමේ ප්‍රධාන අන්තර්ගතයන්</b>			
වසර සඳහා බදු වියදම	(සටහන 15.1)	664,702,039	594,548,274
පෙර වසර වලට ආදාල අතිරික්ත/ ඌන වෙන්කිරීම		12,423,221	(150,530)
ගැලපුවා: තාවකාලික වෙනස්කම් ගැලපීම මත		(100,724,309)	(82,172,751)
විලම්බිත බදු වියදම/ ආදායම	(සටහන 20)		
<b>සමස්ථ බදු වියදම</b>		<b>576,400,951</b>	<b>512,224,994</b>

		2020 රු.	සටහන 15.1 2019 රු.
<b>වසරේ වාර්තා වූ ලාභය හා ආදායම් බදු වියදම සැසඳීම</b>			
බදු පෙර ලාභය		2,545,624,468	2,176,094,213
අඩු කිරීමට ඉඩ නොහරින වියදම්		382,266,378	227,822,420
සුදුසුකම් ලැබූ ගෙවීම් (ප්‍රදාන)		(158,299,018)	(280,529,939)
<b>බදු ගෙවිය යුතු ආදායම</b>		<b>2,769,591,828</b>	<b>2,123,386,694</b>
ආදායම් බද්ද @ 24% (2019 වසර සඳහා - 28%)		664,702,039	594,548,274
<b>ප්‍රවර්ධන වර්ෂයේ ලාභය මත බද්ද</b>		<b>664,702,039</b>	<b>594,548,274</b>
පෙර වසර වලට ආදාල අතිරික්ත/ ඌන වෙන්කිරීම		12,423,221	(150,530)
ගැලපුවා: තාවකාලික වෙනස්කම් ගැලපීම මත			
විලම්බිත බදු වියදම/ ආදායම (සටහන 20)		(100,724,309)	(82,172,751)
<b>බදු වියදම</b>		<b>576,400,951</b>	<b>512,224,994</b>
<b>එලදායි බදු අනුපාතය %</b>		<b>22.6</b>	<b>23.5</b>

සටහන 16

දේපල පිරිසහ හා උපකරණ

පිරිසහ හෝ පිරිවැය ලෙස උපකල්පිත අගය

	සිත්තකර ඉඩම් රු.	ගොඩනැගිලි රු.	රට වාහන රු.	පාසැලි රු.	දැව හාණිඳි හා සවිකිරීම් රු.	උපකරණ රු.	හේමිල හා පිරිසහ රු.	පරිගණක රු.	එකතුව රු.
<b>2019 ජනවාරි 1 වන දිනට</b>	1,199,639,630	624,417,636	173,482,531	59,063	83,340,656	146,604,838	46,454,370	84,655,035	2,358,653,758
වර්ෂය තුළ එකතු කිරීම්	-	-	-	-	10,674,506	32,465,979	-	9,400,535	52,541,021
වර්ෂය තුළ ඉවත් කිරීම්	-	-	(1,434,800)	(19,913)	(980,840)	(1,308,188)	-	(807,850)	(4,551,590)
<b>2019 දෙසැම්බර් 31 දිනට</b>	1,199,639,630	624,417,636	172,047,731	39,150	93,034,323	177,762,629	46,454,370	93,247,720	2,406,643,189
වර්ෂය තුළ එකතු කිරීම්	-	-	-	-	8,680,980	8,508,713	-	13,304,052	30,493,744
වර්ෂය තුළ ඉවත් කිරීම්	-	-	-	-	-	-	-	-	-
<b>2020 දෙසැම්බර් 31 දිනට</b>	1,199,639,630	624,417,636	172,047,731	39,150	101,715,303	186,271,342	46,454,370	106,551,772	2,437,136,933

වත්කම් ක්ෂය කිරීම් හා අගය අඩුවීම්

	වර්ෂය තුළ ක්ෂය කිරීම් රු.	ඉවත් කිරීම් සඳහා ක්ෂය ගැලපීම් රු.	වර්ෂය තුළ ක්ෂය කිරීම් රු.	ඉවත් කිරීම් සඳහා ක්ෂය ගැලපීම් රු.	වර්ෂය තුළ ක්ෂය කිරීම් රු.	ඉවත් කිරීම් සඳහා ක්ෂය ගැලපීම් රු.	වර්ෂය තුළ ක්ෂය කිරීම් රු.	ඉවත් කිරීම් සඳහා ක්ෂය ගැලපීම් රු.	වර්ෂය තුළ ක්ෂය කිරීම් රු.	ඉවත් කිරීම් සඳහා ක්ෂය ගැලපීම් රු.
<b>2019 ජනවාරි 1 වන දිනට</b>	-	91,444,133	41,625,333	54,322	17,246,050	59,475,523	17,998,731	25,458,314	253,302,406	86,568,523
වර්ෂය තුළ ක්ෂය කිරීම්	-	16,556,083	8,082,440	2,342	8,925,529	30,573,415	5,373,073	17,055,641	86,568,523	(2,428,250)
ඉවත් කිරීම් සඳහා ක්ෂය ගැලපීම්	-	-	(314,800)	(19,913)	(354,449)	(994,177)	-	(744,911)	(2,428,250)	-
<b>2019 දෙසැම්බර් 31 දිනට</b>	-	108,000,216	49,392,973	36,751	25,817,130	89,054,761	23,371,804	41,769,043	337,442,678	91,262,460
වර්ෂය තුළ ක්ෂය කිරීම්	-	16,556,083	8,082,440	2,342	9,780,263	35,618,156	5,218,554	16,004,622	91,262,460	-
ඉවත් කිරීම් සඳහා ක්ෂය ගැලපීම්	-	-	-	-	-	-	-	-	-	-
<b>2020 දෙසැම්බර් 31 දිනට</b>	-	124,556,299	57,475,413	39,092	35,597,393	124,672,917	28,590,358	57,773,665	428,705,139	2,008,431,794

ඉදිරි පොත් අගය

	වර්ෂය තුළ ක්ෂය කිරීම් රු.	ඉවත් කිරීම් සඳහා ක්ෂය ගැලපීම් රු.	වර්ෂය තුළ ක්ෂය කිරීම් රු.	ඉවත් කිරීම් සඳහා ක්ෂය ගැලපීම් රු.	වර්ෂය තුළ ක්ෂය කිරීම් රු.	ඉවත් කිරීම් සඳහා ක්ෂය ගැලපීම් රු.	වර්ෂය තුළ ක්ෂය කිරීම් රු.	ඉවත් කිරීම් සඳහා ක්ෂය ගැලපීම් රු.	වර්ෂය තුළ ක්ෂය කිරීම් රු.	ඉවත් කිරීම් සඳහා ක්ෂය ගැලපීම් රු.
<b>2020 දෙසැම්බර් 31 දිනට</b>	1,199,639,630	499,861,336	114,572,318	58	66,117,909	61,598,425	17,864,011	48,778,106	2,008,431,794	2,069,200,510
<b>2019 දෙසැම්බර් 31 දිනට</b>	1,199,639,630	516,417,420	122,654,758	2,399	67,217,193	88,707,869	23,082,565	51,478,677	2,069,200,510	2,105,351,352
2018 දෙසැම්බර් 31 දිනට	1,199,639,630	532,973,503	131,857,198	4,741	66,094,606	87,129,314	28,455,639	59,196,721	2,105,351,352	-



	<b>සටහන 17</b>	
	<b>ඉඩම් හා ගොඩනැගිලි 2020 (රු.)</b>	<b>ඉඩම් හා ගොඩනැගිලි 2019 (රු.)</b>
<b>භාවිත අයිතිය සහිත වත්කම්</b>		
දෙසැම්බර් 31 දිනෙන් අවසන් වසර සඳහා		
වසර මූල ධාරණ වටිනාකම	54,672,686	-
වසර තුළ එකතු කිරීම්/අත්පත් කර ගැනීම්	10,694,945	73,142,188
වසරේ ක්‍රමය (සටහන 17.2)	(23,400,940)	(18,469,502)
<b>වසර අග ධාරණ වටිනාකම</b>	<b>41,966,690</b>	<b>54,672,686</b>

	<b>සටහන 17.1</b>	
	<b>2020 රු.</b>	<b>2019 රු.</b>
<b>කල්බදු වගකීම්</b>		
<b>කල්බදු සඳහා ඇති බැඳීම</b>		
දෙසැම්බර් 31 දිනෙන් අවසන් වසර සඳහා		
සම්පූර්ණ කල්බදු වගකීම - අවම කල්බදු ගෙවීම්	<b>60,500,961</b>	<b>77,222,700</b>
<b>කල්බදු යටතේ ඇති බැඳීම්</b>		
වසරකට වඩා අඩු	25,596,815	26,230,739
වසරත් වසර පහත් අතර	31,854,496	47,942,311
වසර පහකට වඩා වැඩි	3,049,650	3,049,650
	<b>60,500,961</b>	<b>77,222,700</b>
කල්බදු මත ඉදිරි මූල්‍ය වැය	<b>(12,779,325)</b>	<b>(18,528,917)</b>
<b>කල්බදු වගකීම් වල වර්තමාන වටිනාකම</b>	<b>47,721,636</b>	<b>58,693,783</b>
<b>කල්බදු වගකීම් වල වර්තමාන වටිනාකම පහත පරිදි වර්ගීකරණය වේ:</b>		
ජංගම වගකීම්	<b>19,870,218</b>	<b>19,187,485</b>
ජංගම නොවන වගකීම්	<b>27,851,418</b>	<b>39,506,298</b>

	<b>සටහන 17.2</b>	
	<b>2020 රු.</b>	<b>2019 රු.</b>
<b>ලාභා ලාභ ගිණුමේ හඳුනා ගත් වටිනාකම</b>		
දෙසැම්බර් 31 දිනෙන් අවසන් වසර සඳහා		
වර්ෂය සඳහා භාවිත අයිතිය සහිත වත්කම් ක්‍රමය	23,400,940	18,469,501
කල්බදු වගකීම් ගණනය කිරීමට ඇතුළත් නොකල වියදුම් - කෙටිකාලීන බදු, විචල්‍ය බදු ගෙවීම්, අඩු වටිනාකම් බදු ආදිය.	4,298,647	5,474,826
පරිපාලන වියදුම් (සටහන 12)	<b>27,699,588</b>	<b>23,944,327</b>
කල්බදු වගකීම් සඳහා ගෙවූ හා ගෙවිය යුතු පොලී (සටහන 14)	<b>8,326,647</b>	<b>8,777,063</b>

	<b>සටහන 18</b>	
	<b>2020 රු.</b>	<b>2019 රු.</b>
<b>වටිනාකම කලින් ගෙවන ලද කල්බදු වත්කම්</b>		
දෙසැම්බර් 31 දිනෙන් අවසන් වසර සඳහා		
රත්මලාන - ඉඩම වසර 99	9,400,000	9,560,000
බදුල්ල බස් නැවතුම්පල ගොඩනැගිල්ල වසර 50	3,451,500	3,566,550
රජය ඔසුසල බදුල්ල (CWE ගොඩනැගිල්ල) වසර 33	4,146,970	4,356,061
රාජ්‍ය ඔසුසල නුගේගොඩ වසර 30	5,843,226	6,136,559
<b>කලින් ගෙවන ලද මුළු කලී වටිනාකම</b>	<b>22,841,696</b>	<b>23,619,169</b>

කලින් ගෙවූ කල්බදු කලී වලින් නියෝජනය වන්නේ පිරිවැය හෝ ප්‍රත්‍යාගණන අගයෙන් එකතු ක්‍රමය ප්‍රමාණය අඩුකල වටිනාකමයි. එම පොත් අගය කල්බදු වත්කමෙහි ඉතිරි කල්බදු කාලසීමාව හෝ ප්‍රයෝජනවත් ජීවිත කාලය අතරින් වඩා කෙටි කාලය තුළ ක්‍රමය කරයි.

**සටහන 19**

**අස්පාශ්‍ය වත්කම් - පරිගනක මෘදුකාංග**

	2020 රු.	2019 රු.
වසර ආරම්භයේ වටිනාකම	-	-
වසර තුළ අත්පත් කර ගැනීම්	3,500,828	-
වර්ෂයේ ක්‍රමයෙන්	700,166	-
වසර අවසාන වටිනාකම	2,800,662	-

**විලම්බිත බදු වත්කම්/ වගකීම්**

	01.01.2020 දිනට ශේෂය රු.	මානලාභ හඳුනා ගැනීම් රු.	31.12.2020 දිනට ශේෂය රු.	01.01.2019 දිනට ශේෂය රු.	මානලාභ හඳුනා ගැනීම් රු.	31.12.2019 දිනට ශේෂය රු.
දේපල පිරිසිදු කිරීම හා උපකරණ මත	120,005,219	(18,593,692)	101,411,527	112,050,280	7,954,939	120,005,219
<b>විලම්බිත බදු වගකීම</b>	<b>120,005,219</b>	<b>(18,593,692)</b>	<b>101,411,527</b>	<b>112,050,280</b>	<b>7,954,939</b>	<b>120,005,219</b>
විශ්‍රාමික පාරිභෝගික බැඳීයාව මත	(71,386,761)	(47,573,131)	(118,959,892)	(61,933,789)	(9,452,972)	(71,386,761)
මහනේදයට ලක්වූ අයිතම සඳහා වෙන්කිරීම	(80,674,717)	(34,557,486)	(115,232,203)	-	(80,674,717)	(80,674,717)
විලම්බිත බදු වත්කම්	(152,061,478)	(82,130,617)	(234,192,095)	(61,933,789)	(90,127,689)	(152,061,478)
<b>ශුද්ධ විලම්බිත බදු වත්කම්/වගකීම්</b>	<b>(32,056,259)</b>	<b>(100,724,309)</b>	<b>(132,780,568)</b>	<b>50,116,492</b>	<b>(82,172,751)</b>	<b>(32,056,259)</b>

**24% ක් වන පවත්නා මූලික බදු අනුපාතයට විලම්බිත බදු වෙන්කර ඇත (එය 2019 වසර සඳහා ද 24% කි)**

වෙළෙඳ නොගය

සටහන 21

	2020				2019					
	බිල් පත්‍ර ශේෂය (රු.)	නිම අති. නොග. (රු.)	අතැති වෙළෙඳ නොග (රු.)	හානි හා යල් පැන ගිය සඳහා වෙන් කිරීම (රු.)	දෙසැ. 31 දිනට නොගය (රු.)	බිල් පත්‍ර ශේෂය (රු.)	නිම අති. නොග. (රු.)	අතැති වෙළෙඳ නොග (රු.)	හානි හා යල් පැන ගිය සඳහා වෙන් කිරීම (රු.)	දෙසැ. 31 දිනට නොගය (රු.)
දෙසැම්බර් 31 දිනට										
මාර්ගසට නොගය	34,321,694	-	34,321,694	-	34,321,694	92,890,515	-	92,890,515	-	92,890,515
නොග ගබඩාව	1,531,716,016	(1,966)	1,531,717,983	206,719,236	1,324,998,747	1,557,908,697	-	1,557,908,697	-	1,393,348,721
මුද්‍රාල වෙළෙඳ නොගය (සටහන 30.4)	1,284,852,160	(6,188)	1,284,858,348	8,764,486	1,227,162,381	1,201,722,391	334,510	1,201,387,881	3,979,288	1,149,602,790
නිමි නොගය - ජීවනී ව්‍යාපෘතිය	1,059,986	-	1,059,986	-	1,059,986	431,493	-	431,493	-	431,493
අමුද්‍රව්‍ය නොගය - ජීවනී ව්‍යාපෘතිය	1,148,181	-	1,148,181	-	1,148,181	2,056,396	-	2,056,396	-	2,056,396
<b>එකතුව</b>	<b>2,853,098,037</b>	<b>(8,154)</b>	<b>2,853,106,191</b>	<b>215,483,721</b>	<b>48,931,482</b>	<b>2,855,009,492</b>	<b>334,510</b>	<b>2,854,674,982</b>	<b>168,539,264</b>	<b>47,805,803</b>
විවිධ නොග	19,511,265	-	19,511,265	-	19,511,265	17,041,824	-	17,041,824	-	17,041,824
මුද්‍රණ සහ ලිපි ද්‍රව්‍ය	29,450,479	-	29,450,479	-	29,450,479	26,307,278	-	26,307,278	-	26,307,278
අඤ්ඤාම ද්‍රව්‍ය	1,605,671	-	1,605,671	-	1,605,671	3,478,148	-	3,478,148	-	3,478,148
<b>එකතුව</b>	<b>50,567,414</b>	<b>-</b>	<b>50,567,414</b>	<b>-</b>	<b>50,567,414</b>	<b>46,827,250</b>	<b>-</b>	<b>46,827,250</b>	<b>-</b>	<b>46,827,250</b>
මහාගෝඨයට කේටු නොග	111,839,453		111,839,453		111,839,453	116,862,583		116,862,583		116,862,583
<b>එකතුව</b>	<b>3,015,504,905</b>	<b>(8,154)</b>	<b>3,015,513,059</b>	<b>215,483,721</b>	<b>48,931,482</b>	<b>3,018,699,325</b>	<b>334,510</b>	<b>3,018,364,815</b>	<b>168,539,264</b>	<b>47,805,803</b>
										<b>2,802,019,748</b>

මාර්ගස්ථ තොගය - රු.බෙ.ග.	සටහන 22	
	2020 රු.	2019 රු.
මාර්ගස්ථ තොග	1,196,371,305	260,081,054
<b>එකතු කළා:</b> මතභේදයට ලක්වූ අයිතම - රු.බෙ.ග.		
2020.12.31 දිනට මතභේදයට ලක් වූ තොගය	383,035,656	191,903,153
2020.12.31 දිනට මතභේදයට ලක්වූ ශේෂ	14,603,745	14,603,745
<b>අඩු කලා:</b> යල් පැහැරිය තොග සඳහා වෙන්කිරීම	279,254,202	185,865,151
<b>මාර්ගස්ථ තොගය - රු.බෙ.ග.</b>	<b>1,314,756,504</b>	<b>280,722,801</b>

වෙළෙඳ හා වෙනත් ණයගැතියෝ	සටහන	සටහන 23	
		2020 රු.	2019 රු.
රාජ්‍ය බෙහෙත් ගබඩාවෙන් ලැබිය යුතු.	(සටහන 23.1)	34,424,918,066	27,854,818,156
වෙළෙඳ ණයගැතියෝ	(සටහන 23.1)	1,426,074,422	1,341,855,283
සේවක ණය	(සටහන 23.1)	98,557,382	100,514,406
අනෙකුත් සේවක අත්තිකාරම්	(සටහන 23.1)	133,318	1,166,650
තැන්පතු සහ අත්තිකාරම්	(සටහන 23.1)	378,600,914	105,403,639
වෙනත් ලැබිය යුතු දෑ සහ අයකර ගත යුතු දෑ	(සටහන 23.1)	40,414,232	43,559,728
<b>එකතුව</b>		<b>36,368,698,334</b>	<b>29,447,317,864</b>
<b>අඩුකලා:</b> බොල් සහ අඩමාණ ණය සඳහා වෙන්කිරීම		2,686,246,516	2,147,687,455
<b>වෙළෙඳ හා වෙනත් ණයගැතියෝ</b>		<b>33,682,451,818</b>	<b>27,299,630,409</b>

ණයගැති විශ්ලේෂණය	සටහන 23.1	
	2020 රු.	2019 රු.
<b>රාජ්‍ය බෙහෙත් ගබඩාවෙන් ලැබිය යුතු</b>		
රු.බෙ.ග. වෙනුවෙන් දේශීය මිල දී ගැනුම්	920,317	920,317
රු.බෙ.ග. වෙනුවෙන් ගෙවූ පිරිවැටුම් සහ ඊරි බදු	51,927,472	51,927,472
ආනයන නිෂ්කාශන ගාස්තු (රු.බෙ.ග.)	158,744,103	158,744,103
සෞඛ්‍ය සේවා දෙපාර්තමේන්තුව	34,213,326,174	27,643,226,264
<b>එකතුව</b>	<b>34,424,918,066</b>	<b>27,854,818,156</b>

ණයගැති විශ්ලේෂණය - ඉදිරියට...	සටහන 23.1	
	2020 රු.	2019 රු.
<b>වෙළෙඳ ණයගැතියෝ</b>		
බෙදාහරින්නන්	307,968,435	314,818,095
අලෙවි නියෝජිතයින්	49,470	1,600
පුද්ගලික අංශයේ ව්‍යාපාර	77,885,618	51,928,955
රජයේ හමුදාවන්	706,184,859	691,767,451
වරලත් ඔසුසල්	35,616,110	38,356,750
බලයලත් නියෝජිතයින්	1,973,725	2,864,076
රජයේ රෝහල්	140,042,955	172,144,175
පෞද්ගලික රෝහල්	21,072,070	13,438,310
රජයේ දෙපාර්තමේන්තු හා සංස්ථා	105,330,015	27,230,489
රාජ්‍ය අංශයේ මතභේදයට ලක්වූ ණයගැතියෝ	17,042,441	17,281,189
පුද්ගලික අංශයේ මතභේදයට ලක් වූ ණයගැතියෝ	2,468,674	1,584,144
හඬු පවරා ඇති ණයගැතියෝ	10,440,050	10,440,050
<b>එකතුව</b>	<b>1,426,074,422</b>	<b>1,341,855,283</b>
<b>සේවක ණය</b>		
සේවක ණය	98,557,382	100,514,406
<b>එකතුව</b>	<b>98,557,382</b>	<b>100,514,406</b>
<b>අනෙකුත් සේවක අත්තිකාරම්</b>		
පාපැදි ණය	6,048	11,880
උත්සව අත්තිකාරම්	127,270	1,154,770
<b>එකතුව</b>	<b>133,318</b>	<b>1,166,650</b>
<b>තැන්පතු සහ අත්තිකාරම්</b>		
සැපයුම්කරුවන්ට ගෙවූ අත්තිකාරම්	378,322,305	103,959,206
පොදු අත්තිකාරම්	278,609	1,444,433
<b>එකතුව</b>	<b>378,600,914</b>	<b>105,403,639</b>
<b>වෙනත් ලැබිය යුතු දෑ සහ අයකර ගත යුතු දෑ</b>		
විවිධ ණයගැතියෝ	7,659,459	8,368,526
ඊ වැනලින් පාලන ගිණුම	25,556	25,556
ලැබිය යුතු රක්ෂණ වන්දි	376,131	1,862,093
සැපයුම්කරුවන්ගෙන් ලැබිය යුතු වන්දි	32,353,085	33,303,553
<b>එකතුව</b>	<b>40,414,232</b>	<b>43,559,728</b>
<b>මුළු වෙළෙඳ හා වෙනත් ණයගැතියෝ</b>	<b>36,368,698,334</b>	<b>29,447,317,864</b>



**ණයගැති විශ්ලේෂණය - ඉදිරියට...**

**සටහන 23.2**

**කාල විශ්ලේෂණය - ර.බෙ.ග.**

(රු. මිලියන)

	වසර 5 ට වැඩි	වසර 4 ව් 5 ව් අතර	වසර 3 ව් 4 ව් අතර	වසර 2 ව් 3 ව් අතර	වසර 1 ව් 2 ව් අතර	වසරකට වඩා අඩු	එකතුව
රජයේ බෙහෙත් ගබඩාවෙන් ලැබියයුතු	2,469	532	440	2,296	12,693	14,371	32,801
අඩුකර ගැනීම් - සැපයුම්, අයකර ගත යුතු	710	61	2	33	271	323	1,400
ආනයන, දේශීය හා වරාය තීරුබදු	211	-	-	-	-	-	211
	<b>3,390</b>	<b>593</b>	<b>442</b>	<b>2,329</b>	<b>12,964</b>	<b>14,694</b>	<b>34,412</b>

**කාල විශ්ලේෂණය - ර.ඔ.ස**

**වෙළෙඳ ණයගැතියෝ**

	වසර 5 ට වැඩි	වසර 1 ව් 5 ව් අතර	දින 184 ව් 365 ව් අතර	දින 93 ව් 184 ව් අතර	දින 32 ව් 92 ව් අතර	දින 32 ට වඩා අඩු	එකතුව
	13	39	293	281	399	401	1,426

**සටහන 24**

**පෙර ගෙවීම්**

2020 රු. 2019 රු.

පෙර ගෙවීම්	57,883,654	17,860,829
සේවක ආරක්ෂණ ආයෝජන	441,636	441,636
තැපැල් මුද්‍රා යන්ත්‍ර තැන්පතු	645,982	562,842
කලින් ගෙවූ සේවක වියදම්	4,927,979	7,809,528
වරාය අධිකාරියට ගෙවූ අත්තිකාරම්	9,840,446	1,545,446
විවිධ තැන්පතු	10,689,571	13,974,567
බහාලුම් තැන්පතු - ර.ඔ.ස.	2,231,340	1,720,840
බහාලුම් තැන්පතු - ර.බෙ.ග.	14,256,467	10,015,467
<b>එකතුව</b>	<b>100,917,075</b>	<b>53,931,154</b>

**සටහන 25**

**මුදල් හා මුදල් වලට සමාන දෑ**

2020 රු. 2019 රු.

මහජන බැංකුව	ශී. අ. - 90210892	504,465,182	619,136,479
මහජන බැංකුව	ශී. අ. - 90210929	319,835,973	-
ලංකා බැංකුව	ශී. අ. - 1438	101,103,104	363,397,711
ලංකා බැංකුව	ශී. අ. - 1425	-	16,780,435
ලංකා බැංකුව	ශී. අ. - 1435	179,977,132	-
ලංකා බැංකුව	ශී. අ. - 70556680	5,422,167	16,577,804
ලංකා බැංකුව	ශී. අ. - 84740710	8,781,842	2,388,894
ස්ටැන්ඩර්ඩ් චාටර්ඩ් බැංකුව	ශී. අ. - 1171968 01	7,985,743	8,058,975
කොමර්ෂල් බැංකුව	ශී. අ. - 50401	55,007	55,007
සම්පත් සංහිඳු	ශී. අ. - 10218	558,082	803,850
ආයෝජන			
හාණ්ඩාගාර බිල් ආයෝජන - ණය රක්ෂණ යෝජනා ක්‍රමය		67,866,844	59,775,544
හාණ්ඩාගාර බිල් ආයෝජන - සැපයුම්, සම්මන්ත්‍රණය		28,558,167	26,497,356
සුළු මුදල් අග්‍රිම - පාලන ගිණුම		748,622	751,450
<b>එකතුව</b>		<b>1,225,357,866</b>	<b>1,114,223,505</b>

විග්‍රාමික පාරිභෝගික බැඳියාව	සටහන 26	
	2020 රු.	2019 රු.
පාරිභෝගික ආරම්භක ශේෂය	254,952,718	221,192,102
පොලී පිරිවැය (සටහන 26.3)	26,770,035	25,437,092
වර්ෂයට අදාළ සේවා පිරිවැය (සටහන 26.3)	37,875,434	17,786,432
ආයුගණක අතිරික්තය/ උගනනාව (සටහන 26.3)	191,755,485	1,926,328
වර්ෂය සඳහා ගෙවීම්/ ගෙවිය යුතු එකතුව	(15,687,456)	(11,389,235)
	<b>495,666,216</b>	<b>254,952,718</b>

වෘත්තීය ආයු ගණක තක්සේරුකාර ආයතනයක් වන Actuarial and Management Consultants (Pvt) Ltd ආයතනයේ ඒම්. පුපාලනාදන් මහතා විසින් 2020 දෙසැම්බර් මස 31 වන දිනට ආයු ගණක තක්සේරුව සිදු කරන ලදී.

විග්‍රාමික පාරිභෝගික බැඳියාව ගණනයේ දී භාවිතා කරන ලද ආයුගණක උපකල්පන පහතින් දැක්වේ.	සටහන 26.1	
	2020	2019
වට්ටම %	8% p.a.	10.5% p.a.
ඉදිරි වැටුප් වර්ධන අනුපාතය %	5% p.a.	5% p.a.
ඉදිරි දීමනා වර්ධන අනුපාතය %	10% p.a.	10% p.a.
විග්‍රාමික වයස	වසර 60	වසර 60
සේවක පිරිවැටුම් අනුපාතය %	1.2%	2%

සංවේදීතා විශ්ලේෂණය	සටහන 26.2	
උපකල්පනවල සියයට එකක වෙනසක් පාරිභෝගික ප්‍රතිලාභ සැලැස්මට පහත සඳහන් බලපෑම් ඇති කරයි.	විග්‍රාමික පාරිභෝගික බැඳියාවේ වර්තමාන වටිනාකම 2020 රු.	විග්‍රාමික පාරිභෝගික බැඳියාවේ වර්තමාන වටිනාකම 2019 රු.
වට්ටම් අනුපාතය:		
1% කින් වැඩි වීමේ දී	447,062,131	234,589,854
1% කින් අඩු වීමේ දී	553,340,453	278,555,604
<b>වැටුප් වර්ධන අනුපාතය (දීමනා ද සහිතව)</b>		
1% කින් වැඩි වීමේ දී	552,247,284	278,727,847
1% කින් අඩු වීමේ දී	447,040,772	234,113,779

ආදායම් ප්‍රකාශනයෙහි හඳුනාගත් අගයන් පහත පරිදි වේ.	සටහන 26.3	
	2020 රු.	2019 රු.
වර්තමාන සේවා පිරිවැය	37,875,434	17,786,432
වර්ෂය සඳහා අයකල පොලිය	26,770,035	25,437,092
<b>සේවක පිරිවැයෙහි ඇතුළත් පාරිභෝගික වටිනාකම</b>	<b>64,645,469</b>	<b>43,223,524</b>
ආයුගණක ලාභය/ අලාභය - විස්තීර්ණ ගිණුම	191,755,485	1,926,328
<b>එකතුව</b>	<b>256,400,954</b>	<b>45,149,851</b>

දිගුකාලීන ණය	සටහන 27		
	ලංකා බැංකුව රු.	මහජන බැංකුව රු.	මුළු වටිනාකම රු.
ණය වටිනාකම	5,876,000,000	6,000,000,000	11,876,000,000
වසරේ ගෙවීම්	-	-	-
ඉදිරියට ගෙනා ශේෂය	5,876,000,000	6,000,000,000	11,876,000,000
<b>ගෙවිය යුතු ශේෂය</b>			
ඉදිරි වර්ෂයක කාලයක් තුළ දී	408,055,556	83,300,000	491,355,556
ඉදිරි වසරකට පසුව	5,467,944,444	5,916,700,000	11,384,644,444

රාජ්‍ය ඖෂධ සංස්ථාවේ ද්‍රවශීලතාවය පවත්වා ගැනීම සඳහා ඒ වනවිට අනුමතව පැවති බැංකු අයිතා පහසුකම තුළ පොලිය හා මුල් මුදල නැවත ගෙවීමේ එකඟතාවය ද සහිතව රාජ්‍ය භාණ්ඩාගාරය විසින් ඉහත ණය පහසුකම සලස්වාදෙන ලදී. ණය මුදල ලබා දී මාස 12 ක සහන කාලයකට පසුව ණය වාරික ගෙවීම් ආරම්භ කළ යුතු වේ. (මහජන බැංකුව - 02.11.2020, ලංකා බැංකුව - 31.07.2020)

වෙළෙඳ හා අනෙකුත් ණයනිමියෝ	සටහන 28	
	2020	2019
උපවිභව වියදුම් සහ වෙන්කිරීම්	265,336,649	330,352,339
අන්තිකාරම් ලෙස ලැබූ පොලී - රජයේ භාණ්ඩාගාරය	3,338,346	
ණයනිමි පාලන ගිණුම	1,806,608,220	2,930,167,563
විශේෂ ඇනවුම් අන්තිකාරම්	21,134,366	21,134,366
ගනුදෙනුකරුවන්ගේ අන්තිකාරම්	423,915	650,548
ආරක්ෂණ තැන්පතු	595,319	597,319
වැටුප් පාලන ගිණුම	9,172,466	622,158
ගෙවිය යුතු බැංකු බිල්පත් - රා.ම.ස.	193,274,287	272,754,133
ගෙවිය යුතු බැංකු බිල්පත් - ර.බෙ.ග.	13,694,107,219	12,644,169,738
ඇප තැන්පතු පොල	79,311	60,840
ටෙන්ඩර් තැන්පතු	3,898,039	2,513,940
සේවක ණය හා වෙනත් අයකර ගතයුතු වටිනාකම්	40,286,215	11,748,273
ගෙවිය යුතු විශ්‍රාම පාරිභෝජික	76,247	76,247
උපයන විට ගෙවීම්	-	68,612
සේවා වහිනා	103,280	102,280
සුභසාධන අරමුදල	553,993	521,415
සේවක සුභ. සඳහා සහාපති හා කළම. අධ්‍යක්ෂ. දායකත්ව අරමුදල	3,447,151	
බැංකු ඇපකර වෙනුවෙන් ලැබුණු මුදල් තැන්පතු	12,476,419	8,175,939
නියෝජිත කොමිස්	28,896,953	31,695,947
VAT පාලන ගිණුම	33,852,608	38,327,495
<b>එකතුව</b>	<b>16,117,661,004</b>	<b>16,293,739,152</b>

ජංගම මූල්‍ය වගකීම්	සටහන 29	
	2020	2019
ලංකා බැංකුව	ශී. අ. - 1435	2,593,473,379
ලංකා බැංකුව	ශී. අ. - 1425	-
මහජන බැංකුව	ශී. අ. - 90210929	3,695,362,675
කොමර්ෂල් බැංකුව	ශී. අ. - 150701	21,879,612
<b>එකතුව</b>	<b>55,929,000</b>	<b>6,310,715,665</b>

**සටහන 30**

විකුණුම් විස්තරය (සටහන 30.1)	වෙළඳාම කොළම 07 රු.		වෙළඳාම කොළම 04 රු.		වෙළඳාම කොළම 01 රු.		වෙළඳාම කොළම 01 රු.		වෙළඳාම කොළම 01 රු.		වෙළඳාම කොළම 01 රු.		වෙළඳාම කොළම 01 රු.		වෙළඳාම කොළම 01 රු.		වෙළඳාම කොළම 01 රු.		වෙළඳාම කොළම 01 රු.	
	වෙළඳාම කොළම 07 රු.	වෙළඳාම කොළම 04 රු.	වෙළඳාම කොළම 01 රු.	වෙළඳාම කොළම 01 රු.	වෙළඳාම කොළම 01 රු.	වෙළඳාම කොළම 01 රු.	වෙළඳාම කොළම 01 රු.	වෙළඳාම කොළම 01 රු.	වෙළඳාම කොළම 01 රු.	වෙළඳාම කොළම 01 රු.	වෙළඳාම කොළම 01 රු.	වෙළඳාම කොළම 01 රු.	වෙළඳාම කොළම 01 රු.	වෙළඳාම කොළම 01 රු.	වෙළඳාම කොළම 01 රු.	වෙළඳාම කොළම 01 රු.	වෙළඳාම කොළම 01 රු.	වෙළඳාම කොළම 01 රු.	වෙළඳාම කොළම 01 රු.	වෙළඳාම කොළම 01 රු.
විකුණුම් විස්තරය (සටහන 30.1)	945,136,014	618,910,145	269,546,674	253,365,437	136,050,865	74,718,695	96,379,750	54,448,862	132,169,781	104,450,430	93,786,704	219,403,068								
විකුණුම් මත දළ වෙළඳ ලාභය	793,716,297	533,860,306	216,341,511	215,426,821	117,347,598	62,296,244	77,567,926	45,238,910	108,850,035	85,872,010	79,451,842	186,830,603								
ආයතන හා පරිපාලන වියදම් (සටහන 30.2)	151,419,717	85,049,839	53,205,162	37,938,616	18,703,267	12,422,451	18,811,825	9,209,952	23,319,746	18,578,420	14,334,861	32,572,465								
සේවක පඩි හා ගමන් වියදම්	76,186,210	17,513,013	15,409,766	27,115,035	16,400,926	11,074,816	12,368,269	7,898,601	13,822,119	17,512,963	15,681,909	15,173,371								
සාපදාම හා අවශ්‍යතා	12,638	2,683	22,638	17,570	3,040	19,290	18,140	46,982	25,815	4,500	21,934	87,360								
අලුත්වැඩියා හා හඩක්කු	818,784	289,540	215,436	325,582	62,550	138,513	170,666	30,369	264,295	175,791	157,177	326,274								
ප්‍රධාන, සාහිවේදන, උපයෝගීතා හා වෙනත් සේවා	1,160,481	164,907	104,807	194,007	90,060	148,190	206,450	60,939	149,811	167,742	232,441	97,859								
වෙනත් මෙහෙයුම් වියදම් (සටහන 30.3)	14,509,448	3,724,801	2,404,808	4,417,235	3,427,786	2,875,692	3,109,240	2,101,446	3,188,224	3,094,736	3,302,392	4,904,768								
විකුණුම් හා කඩිනාපරමේ පිරිවැය	1,291,011	1,230,315	619,627	989,222	853,158	381,978	519,108	44,049	524,496	439,751	301,245	741,623								
මුළු පිරිවැය	93,978,571	22,925,260	18,777,082	33,058,651	20,837,520	14,638,479	16,391,874	10,182,387	17,974,759	21,395,483	19,697,097	21,331,255								
ඉද්ධ ලාභය/අලාභය	57,441,145	62,124,579	34,428,081	4,879,964	(2,134,253)	(2,216,028)	2,419,951	(972,435)	5,344,987	(2,817,063)	(5,362,235)	11,241,210								

**සටහන 30.1**

විකුණුම් විස්තරය	වෙළඳාම කොළම 07 රු.		වෙළඳාම කොළම 01 රු.		වෙළඳාම කොළම 01 රු.		වෙළඳාම කොළම 01 රු.		වෙළඳාම කොළම 01 රු.		වෙළඳාම කොළම 01 රු.		වෙළඳාම කොළම 01 රු.		වෙළඳාම කොළම 01 රු.		වෙළඳාම කොළම 01 රු.		
	වෙළඳාම කොළම 07 රු.	වෙළඳාම කොළම 01 රු.	වෙළඳාම කොළම 01 රු.	වෙළඳාම කොළම 01 රු.	වෙළඳාම කොළම 01 රු.	වෙළඳාම කොළම 01 රු.	වෙළඳාම කොළම 01 රු.	වෙළඳාම කොළම 01 රු.	වෙළඳාම කොළම 01 රු.	වෙළඳාම කොළම 01 රු.	වෙළඳාම කොළම 01 රු.	වෙළඳාම කොළම 01 රු.	වෙළඳාම කොළම 01 රු.	වෙළඳාම කොළම 01 රු.	වෙළඳාම කොළම 01 රු.	වෙළඳාම කොළම 01 රු.	වෙළඳාම කොළම 01 රු.	වෙළඳාම කොළම 01 රු.	
වසර මුළු වෙළඳ හොඟය	162,675,926	69,465,132	37,847,785	69,750,515	42,725,929	13,691,839	25,628,510	11,785,570	36,421,437	20,949,701	16,841,594	60,913,836							
දේශීය මිලදීතෙහිම	590,697,242	432,469,159	164,160,181	91,366,335	50,330,423	20,688,166	25,189,701	10,412,904	44,240,407	31,739,550	24,651,033	67,886,492							
තොග මාරුකිරීම්	219,741,111	136,755,289	88,522,860	124,394,379	60,165,431	43,837,180	48,739,879	36,775,493	66,290,940	54,319,096	53,976,497	121,627,757							
විකිණීම සඳහා ආණි හොඟය	973,114,278	638,689,580	290,530,826	285,511,228	153,221,783	78,217,185	99,558,090	58,973,967	146,952,783	107,008,347	95,469,124	250,428,085							
වසර අවසානයේ වෙළඳ හොඟය (සටහන 30.4)	179,397,981	104,829,274	74,189,314	70,084,407	35,874,185	15,920,941	21,990,164	13,735,057	38,102,748	21,136,337	16,017,282	63,597,482							
විකුණුම් පිරිවැය හා මාරුකිරීම්	793,716,297	533,860,306	216,341,511	215,426,821	117,347,598	62,296,244	77,567,926	45,238,910	108,850,035	85,872,010	79,451,842	186,830,603							

**සටහන 30**

විකුණු කළ ආදායම	විකුණු කළ වෙළෙඳාම අමුදායම		විකුණු කළ වෙළෙඳාම අනුරාධපුර		විකුණු කළ වෙළෙඳාම මහරගම		විකුණු කළ වෙළෙඳාම පාලම		විකුණු කළ වෙළෙඳාම මහල		විකුණු කළ වෙළෙඳාම මහල		විකුණු කළ වෙළෙඳාම මහල		විකුණු කළ වෙළෙඳාම මහල		විකුණු කළ වෙළෙඳාම මහල		විකුණු කළ වෙළෙඳාම මහල			
	රු.	රු.	රු.	රු.	රු.	රු.	රු.	රු.	රු.	රු.	රු.	රු.	රු.	රු.	රු.	රු.	රු.	රු.	රු.	රු.	රු.	
විකුණු කළ වෙළෙඳාම අමුදායම	133,089,848	64,165,721	110,396,660	117,215,642	215,416,145	177,743,838	101,347,143	92,723,395	101,764,264	26,153,907	73,509,290	107,994,275	13,212,596									
විකුණු කළ වෙළෙඳාම අනුරාධපුර	110,844,428	53,328,864	91,346,213	95,441,062	177,743,838	101,347,143	77,456,785	86,430,369	86,430,369	22,665,908	60,849,878	90,201,590	10,585,752									
විකුණු කළ වෙළෙඳාම මහරගම	22,245,420	10,836,857	19,050,448	21,774,580	37,672,307	16,068,319	15,266,609	15,333,895	15,333,895	3,487,999	12,659,412	17,792,684	2,626,845									
විකුණු කළ වෙළෙඳාම පාලම	6,785,776	7,243,235	10,257,869	13,728,147	29,488,981	14,937,491	10,602,165	10,683,887	10,683,887	5,324,481	7,651,100	9,663,367	2,762,887									
විකුණු කළ වෙළෙඳාම මහල	-	1,500	10,040	404	1,360	8,250	19,140	19,140	10,298	1,150	15,300	950	43,252									
විකුණු කළ වෙළෙඳාම මහල	102,779	116,587	144,738	167,132	398,066	224,527	121,553	88,091	88,091	20,135	127,060	250,827	84,428									
විකුණු කළ වෙළෙඳාම මහල	161,138	29,403	85,354	48,618	199,041	179,204	128,118	159,845	159,845	36,405	133,242	205,398	7,307									
විකුණු කළ වෙළෙඳාම මහල	2,097,381	2,072,694	3,413,154	3,677,705	4,870,265	3,929,684	2,800,673	2,398,703	2,398,703	392,411	1,069,019	2,738,996	236,079									
විකුණු කළ වෙළෙඳාම මහල	215,118	301,939	254,377	397,388	517,761	268,824	287,194	452,953	452,953	141,674	122,593	192,367	91,839									
විකුණු කළ වෙළෙඳාම මහල	9,362,192	9,765,357	14,165,532	18,019,394	35,475,474	19,547,980	13,958,842	13,793,778	13,793,778	5,916,256	9,118,313	13,051,905	3,225,792									
විකුණු කළ වෙළෙඳාම මහල	12,883,228	1,071,500	4,884,915	3,755,186	2,196,833	(3,479,661)	1,307,767	1,540,117	1,540,117	(2,428,258)	3,541,098	4,740,780	(598,947)									

**සටහන 30.1**

විකුණු කළ වෙළෙඳාම අමුදායම	විකුණු කළ වෙළෙඳාම අනුරාධපුර		විකුණු කළ වෙළෙඳාම මහරගම		විකුණු කළ වෙළෙඳාම පාලම		විකුණු කළ වෙළෙඳාම මහල		විකුණු කළ වෙළෙඳාම මහල		විකුණු කළ වෙළෙඳාම මහල		විකුණු කළ වෙළෙඳාම මහල		විකුණු කළ වෙළෙඳාම මහල		විකුණු කළ වෙළෙඳාම මහල				
	රු.	රු.	රු.	රු.	රු.	රු.	රු.	රු.	රු.	රු.	රු.	රු.	රු.	රු.	රු.	රු.	රු.	රු.	රු.		
වසර මුළු වෙළෙඳාම	23,015,520	20,349,679	27,983,557	33,849,709	48,739,430	32,265,489	14,402,834	22,645,076	22,645,076	5,692,926	22,123,700	24,799,846	1,820,097								
දේශීය මිලදීගැනීම්	23,002,475	19,471,814	25,768,575	48,990,840	94,482,448	33,912,680	33,059,264	36,729,193	36,729,193	5,920,245	23,811,055	22,941,662	3,454,565								
නොගත මාරුකිරීම්	93,980,885	38,045,183	55,173,573	53,812,336	81,082,303	63,134,355	45,911,709	46,227,205	46,227,205	19,293,982	38,514,078	68,317,165	8,560,498								
විකුණු කළ වෙළෙඳාම අනුරාධපුර	139,998,880	77,866,676	108,925,705	136,652,884	224,304,181	129,312,524	93,373,806	105,601,475	105,601,475	30,907,152	84,448,833	116,058,673	13,835,160								
වසර අවසානයේ වෙළෙඳාම	29,154,452	24,537,812	17,579,492	41,211,822	46,560,343	27,965,381	15,917,021	19,171,106	19,171,106	8,241,244	23,598,955	25,857,082	3,249,408								
විකුණු කළ වෙළෙඳාම මහල	110,844,428	53,328,864	91,346,213	95,441,062	177,743,838	101,347,143	77,456,785	86,430,369	86,430,369	22,665,908	60,849,878	90,201,590	10,585,752								



**සටහන 30**

විකුණුම	විකුණුම වෙළඳාම තංගල්ල රු.		විකුණුම වෙළඳාම බණ්ඩාරගම රු.		විකුණුම වෙළඳාම හොටුව රු.		විකුණුම වෙළඳාම මොරු-දුමයාල රු.		විකුණුම වෙළඳාම ගම්පහ රු.		විකුණුම වෙළඳාම නාගොඩ රු.		විකුණුම වෙළඳාම කේරුවල රු.		විකුණුම වෙළඳාම පිළියන්දල රු.	
	විකුණුම වෙළඳාම තංගල්ල රු.	විකුණුම වෙළඳාම බණ්ඩාරගම රු.	විකුණුම වෙළඳාම හොටුව රු.	විකුණුම වෙළඳාම මොරු-දුමයාල රු.	විකුණුම වෙළඳාම ගම්පහ රු.	විකුණුම වෙළඳාම නාගොඩ රු.	විකුණුම වෙළඳාම කේරුවල රු.	විකුණුම වෙළඳාම පිළියන්දල රු.	විකුණුම වෙළඳාම තංගල්ල රු.	විකුණුම වෙළඳාම බණ්ඩාරගම රු.	විකුණුම වෙළඳාම හොටුව රු.	විකුණුම වෙළඳාම මොරු-දුමයාල රු.	විකුණුම වෙළඳාම ගම්පහ රු.	විකුණුම වෙළඳාම නාගොඩ රු.	විකුණුම වෙළඳාම කේරුවල රු.	විකුණුම වෙළඳාම පිළියන්දල රු.
විකුණුම පිරිවැය (සටහන 30.1)	149,289,560	111,318,380	92,562,674	41,325,273	50,622,198	46,841,596	38,472,965	45,231,434	40,487,517	55,590,054	91,568,889	70,946,011	53,865,081	46,430,835	43,212,835	24,193,503
විකුණුම හා මාරුකිරීම් මත දළ වෙළඳ ලාභය	24,989,593	18,755,706	9,296,925	8,368,631	7,798,687	7,217,171	9,524,423	15,707,687	9,817,349	7,434,246	9,813,331	4,397,361	8,394,561	5,433,358	-	50,818
<b>ආයතන හා පරිපාලන වියදම් (සටහන 30.2)</b>																
සේවක පඩි හඬි	9,287,606	10,108,885	7,814,890	7,991,467	6,682,723	7,244,497	7,263,632	9,589,569	7,501,644	6,763,527	8,394,561	5,433,358				
ගමන් වියදම්	69,830	30,490	14,225	9,002	3,470	53,260	1,630	84,733	9,500	600	500					
සැපයුම් හා අවශ්‍යතා	94,374	123,315	52,194	41,790	69,725	56,485	93,172	30,656	97,607	31,480	24,751	50,818				
අලුත්වැඩියා හා නඩත්තු	77,390	49,419	30,174	90,702	87,200	103,448	77,130	49,357	47,045	132,515	38,555	22,141				
ප්‍රවිෂ්ට, සැතිවේදන, උපයෝගීතා හා වෙනත් සේවා	2,419,864	2,679,182	1,190,357	2,403,238	1,406,732	2,163,649	2,240,801	3,033,314	2,454,879	2,903,227	3,476,208	2,106,858				
වෙනත් මෙහෙයුම් වියදම් (සටහන 30.3)	283,669	217,971	182,536	37,716	211,620	438,241	307,352	507,029	101,613	7,273	247,584	328,443				
විකුණුම හා බෙදාහැරීමේ පිරිවැය	12,232,734	13,209,262	9,284,376	10,573,915	8,461,470	10,059,581	9,983,717	13,294,658	10,212,288	9,838,622	12,182,159	7,941,619				
<b>මුළු පිරිවැය</b>	<b>12,756,859</b>	<b>5,546,444</b>	<b>12,549</b>	<b>(2,205,284)</b>	<b>(662,782)</b>	<b>(2,842,410)</b>	<b>(459,294)</b>	<b>2,413,029</b>	<b>(394,939)</b>	<b>(2,404,376)</b>	<b>(2,368,828)</b>	<b>(3,544,257)</b>				

**සටහන 30.1**

විකුණුම පිරිවැය	විකුණුම වෙළඳාම තංගල්ල රු.		විකුණුම වෙළඳාම බණ්ඩාරගම රු.		විකුණුම වෙළඳාම හොටුව රු.		විකුණුම වෙළඳාම මොරු-දුමයාල රු.		විකුණුම වෙළඳාම ගම්පහ රු.		විකුණුම වෙළඳාම නාගොඩ රු.		විකුණුම වෙළඳාම කේරුවල රු.		විකුණුම වෙළඳාම පිළියන්දල රු.		
	විකුණුම වෙළඳාම තංගල්ල රු.	විකුණුම වෙළඳාම බණ්ඩාරගම රු.	විකුණුම වෙළඳාම හොටුව රු.	විකුණුම වෙළඳාම මොරු-දුමයාල රු.	විකුණුම වෙළඳාම ගම්පහ රු.	විකුණුම වෙළඳාම නාගොඩ රු.	විකුණුම වෙළඳාම කේරුවල රු.	විකුණුම වෙළඳාම පිළියන්දල රු.	විකුණුම වෙළඳාම තංගල්ල රු.	විකුණුම වෙළඳාම බණ්ඩාරගම රු.	විකුණුම වෙළඳාම හොටුව රු.	විකුණුම වෙළඳාම මොරු-දුමයාල රු.	විකුණුම වෙළඳාම ගම්පහ රු.	විකුණුම වෙළඳාම නාගොඩ රු.	විකුණුම වෙළඳාම කේරුවල රු.	විකුණුම වෙළඳාම පිළියන්දල රු.	
වසර මුල වෙළඳ හොඟය	35,618,922	22,225,026	11,694,678	12,388,853	6,990,805	11,722,812	9,778,412	16,939,422	20,514,836	19,622,991	5,012,196						
දේශීය මිලදීහැනීම්	13,491,453	28,788,106	64,799,792	26,871,884	25,974,194	44,280,627	51,536,709	51,536,709	51,536,709	51,536,709	51,536,709	51,536,709	51,536,709	51,536,709	51,536,709	51,536,709	
හොඟ මාරුකිරීම්	101,880,094	64,799,792	26,871,884	25,606,423	25,974,194	23,332,005	38,714,899	62,306,995	47,554,284	31,468,958	29,008,503	18,323,691					
<b>විකුණුම සඳහා ආති හොඟය</b>	<b>150,990,469</b>	<b>115,812,923</b>	<b>105,365,354</b>	<b>109,327,089</b>	<b>108,948,482</b>	<b>109,327,089</b>	<b>109,327,089</b>	<b>109,327,089</b>	<b>109,327,089</b>	<b>109,327,089</b>	<b>109,327,089</b>	<b>109,327,089</b>	<b>109,327,089</b>	<b>109,327,089</b>	<b>109,327,089</b>	<b>109,327,089</b>	<b>109,327,089</b>
වසර අවසානයේ වෙළඳ හොඟය (සටහන 30.4)	26,690,501	23,250,249	9,865,180	13,063,743	6,847,881	13,974,916	13,177,368	23,694,031	22,314,724	9,602,194	21,723,102	6,370,501					
<b>විකුණුම පිරිවැය හා මාරුකිරීම්</b>	<b>124,299,968</b>	<b>92,562,674</b>	<b>41,325,273</b>	<b>38,472,965</b>	<b>37,432,746</b>	<b>33,270,346</b>	<b>46,065,631</b>	<b>75,861,202</b>	<b>61,128,661</b>	<b>46,430,835</b>	<b>43,212,835</b>	<b>19,796,142</b>					

**සටහන 30**

විකුණුම ආදායම	විකුණුම ආදායම										
	විකුණුම ආදායම	විකුණුම ආදායම	විකුණුම ආදායම	විකුණුම ආදායම	විකුණුම ආදායම	විකුණුම ආදායම	විකුණුම ආදායම	විකුණුම ආදායම	විකුණුම ආදායම	විකුණුම ආදායම	විකුණුම ආදායම
විකුණුම	32,092,585	66,146,054	104,551,231	17,556,364	25,779,222	70,888,351	74,702,717	20,366,766	39,035,473	200,123,627	5,615,646,408
විකුණුම පිරවිය (සටහන 30.1)	27,281,577	55,100,305	86,588,857	14,275,065	21,146,398	61,721,697	62,222,791	16,693,219	31,111,303	150,586,393	4,687,628,820
<b>විකුණුම හා මාරුකිරීම් මත දළ වෙළෙඳ ලාභය</b>	<b>4,811,009</b>	<b>11,045,749</b>	<b>17,962,374</b>	<b>3,281,299</b>	<b>4,632,823</b>	<b>9,166,654</b>	<b>12,479,926</b>	<b>3,673,547</b>	<b>7,924,170</b>	<b>49,537,234</b>	<b>928,017,589</b>
<b>ආයතන හා පරිපාලන වියදම් (සටහන 30.2)</b>											
සේවක පඩි නඩි	4,774,327	6,890,987	8,516,817	4,047,579	4,830,594	7,226,434	5,704,334	4,635,028	5,469,689	7,716,093	529,174,625
ගමන් වියදම්	345	18,800	56,292	10,570	53,335	100,380	1,400	11,515	-	43,572	967,683
සැපයුම් හා අවශ්‍යතා	69,645	122,511	91,184	43,021	119,720	143,760	165,795	66,543	94,059	139,104	6,642,612
අලුත්වැඩියා හා නඩත්තු	23,888	24,900	12,655	16,253	5,364	25,795	11,835	18,295	54,947	143,543	5,293,317
ප්‍රවාහන, සංවිදිත, උපයෝගීතා හා වෙනත් සේවා	2,202,351	2,450,225	2,275,411	2,239,659	851,570	2,903,188	2,598,845	1,536,327	2,184,016	3,494,320	131,971,558
වෙනත් මෙහෙයුම් වියදම් (සටහන 30.3)	179,108	219,493	415,764	787,892	115,928	3,663,502	175,618	297,095	220,064	237,133	20,362,255
විකුණුම හා වෙළඳාමේ පිරවිය	7,249,664	9,726,915	11,368,123	7,144,974	5,976,511	14,063,059	8,657,826	6,564,803	8,022,775	11,773,766	694,412,049
<b>මුළු පිරවිය</b>	<b>(2,438,655)</b>	<b>1,318,834</b>	<b>6,594,251</b>	<b>(3,863,675)</b>	<b>(1,343,688)</b>	<b>(4,896,404)</b>	<b>3,822,100</b>	<b>(2,891,256)</b>	<b>(98,605)</b>	<b>37,763,468</b>	<b>233,605,540</b>

**NOTE 30.1**

විකුණුම පිරවිය	විකුණුම පිරවිය										
	විකුණුම පිරවිය	විකුණුම පිරවිය	විකුණුම පිරවිය	විකුණුම පිරවිය	විකුණුම පිරවිය	විකුණුම පිරවිය	විකුණුම පිරවිය	විකුණුම පිරවිය	විකුණුම පිරවිය	විකුණුම පිරවිය	විකුණුම පිරවිය
වසර මුල වෙළෙඳ නොගය	9,167,502	20,422,407	18,227,286	9,651,881	6,585,133	47,393,719	15,717,355	10,895,662	9,292,521	21,551,783	1,197,408,594
දේශීය මිලදීගැනීම්	8,456,946	7,295,970	25,283,034	4,405,622	14,924,223	10,662,564	18,521,355	2,627,281	16,064,898	-	2,206,092,540
නොග මාරුකිරීම්	20,492,374	42,761,591	59,003,204	7,826,635	12,032,033	32,057,043	44,065,075	11,555,116	20,903,371	155,242,497	2,568,979,846
<b>විකුණුම සඳහා අති නොගය</b>	<b>38,116,823</b>	<b>70,479,968</b>	<b>102,513,524</b>	<b>21,884,138</b>	<b>33,541,389</b>	<b>90,113,327</b>	<b>78,303,785</b>	<b>25,078,059</b>	<b>46,260,790</b>	<b>176,794,279</b>	<b>5,972,480,980</b>
වසර අවසානයේ වෙළෙඳ නොගය (සටහන 30.4)	10,835,246	15,379,663	15,924,667	7,609,073	12,394,991	28,391,630	16,080,995	8,384,840	15,149,487	26,207,886	1,284,852,160
<b>විකුණුම පිරවිය හා මාරුකිරීම්</b>	<b>27,281,577</b>	<b>55,100,305</b>	<b>86,588,857</b>	<b>14,275,065</b>	<b>21,146,398</b>	<b>61,721,697</b>	<b>62,222,791</b>	<b>16,693,219</b>	<b>31,111,303</b>	<b>150,586,393</b>	<b>4,687,628,820</b>



**මිසුසල - පොදුකාර්යය පිරවය**

**සටහන 30.2**

පරිපාලන වියදම්	මිසුසල වෙළෙඳාම වෙළෙඳාම අමුදාම	මිසුසල වෙළෙඳාම අනුරාධපුර	මිසුසල වෙළෙඳාම මහරගම	මිසුසල වෙළෙඳාම ප්‍රේමරාජ	මිසුසල වෙළෙඳාම කරාමිටිය	මිසුසල වෙළෙඳාම මිහඹව	මිසුසල වෙළෙඳාම බදුල්ල	මිසුසල වෙළෙඳාම දිකලාව	මිසුසල වෙළෙඳාම ආපනාය	මිසුසල වෙළෙඳාම රත්මලාන		
රු.	රු.	රු.	රු.	රු.	රු.	රු.	රු.	රු.	රු.	රු.		
සේවක වේතන	4,863,119	5,214,674	7,218,296	10,746,188	21,346,357	11,573,355	8,018,445	7,778,775	3,939,275	5,884,505	7,273,707	2,112,336
වැටුප්, වේතන හා දීමනා	714,172	717,161	906,819	449,832	2,157,756	564,082	655,636	662,763	393,617	355,535	603,394	149,815
අතිකාල දීමනා	45,528	47,016	66,693	86,637	200,201	91,302	64,359	73,927	40,861	52,662	71,980	16,378
නිල ඇඳුම්	-	90,181	98,098	14,601	229,175	103,455	83,572	184,568	-	-	65,381	-
රෝහල් ගාස්තු ප්‍රතිපූරණය	581,165	622,288	870,488	1,243,247	2,499,880	1,339,110	896,875	898,610	477,099	672,425	840,286	253,829
අර්ථ සාධක අරමුදල	67,500	54,000	94,500	135,000	268,650	135,000	94,500	94,500	54,000	81,000	94,500	19,575
වාච්ඡික ප්‍රසාද දීමනා	350,792	371,915	497,158	755,042	1,596,317	804,445	553,279	536,961	288,979	436,373	504,719	155,004
වාච්ඡික මහාගල ප්‍රසාද දීමනා	-	-	282,617	-	604,895	26,142	-	253,983	-	-	-	-
පැමිණීමේ දීමනා	163,500	126,000	223,200	297,600	585,750	300,600	235,500	199,800	130,650	168,600	209,400	55,950
<b>එකතුව</b>	<b>6,785,776</b>	<b>7,243,235</b>	<b>10,257,869</b>	<b>13,728,147</b>	<b>29,488,981</b>	<b>14,937,491</b>	<b>10,602,165</b>	<b>10,683,887</b>	<b>5,324,481</b>	<b>7,651,100</b>	<b>9,663,367</b>	<b>2,762,887</b>
ගමන් වියදම්	-	1,500	10,040	404	1,360	8,250	19,140	10,298	1,150	15,300	950	43,252
දේශීය ගමන් වියදම් - වෙනත්	-	1,500	10,040	404	1,360	8,250	19,140	10,298	1,150	15,300	950	43,252
<b>එකතුව</b>	<b>102,779</b>	<b>116,587</b>	<b>144,738</b>	<b>167,132</b>	<b>398,066</b>	<b>224,527</b>	<b>121,553</b>	<b>88,091</b>	<b>20,135</b>	<b>127,060</b>	<b>250,827</b>	<b>84,428</b>
සැපයුම් සහ අවශ්‍යතා	9,896	5,983	23,636	18,966	1,683	74,051	9,250	14,487	12,455	57,267	28,601	7,307
මුද්‍රණ හා ලිපිද්‍රව්‍ය	151,242	23,420	61,718	28,953	159,859	105,153	118,868	144,978	23,950	75,275	176,147	-
<b>එකතුව</b>	<b>161,138</b>	<b>29,403</b>	<b>85,354</b>	<b>48,618</b>	<b>199,041</b>	<b>179,204</b>	<b>128,118</b>	<b>159,845</b>	<b>36,405</b>	<b>133,242</b>	<b>205,398</b>	<b>7,307</b>
අලුත්වැඩියා සහ නඩත්තු	-	602,173	777,399	1,655,891	1,020,000	1,419,643	1,166,842	-	-	-	-	-
ගොඩනැගිලි	-	-	-	-	-	-	-	209,091	-	-	-	-
ලීඩ්‍රි, සවිකිරීම් හා උපකරණ	-	-	-	-	-	-	-	15,047	-	5,500	-	-
පරිගණක	-	-	-	-	-	-	-	20,446	1,879	-	17,334	-
<b>එකතුව</b>	<b>19,034</b>	<b>18,015</b>	<b>15,727</b>	<b>13,351</b>	<b>23,222</b>	<b>19,606</b>	<b>19,606</b>	<b>387,811</b>	<b>42,609</b>	<b>638,533</b>	<b>650</b>	<b>7,307</b>
විදුලිය	520,981	382,521	455,219	525,231	1,012,989	782,392	413,243	387,811	42,609	-	-	-
තැපැල්, විදුලිදුරකථන හා දුරකථන ගාස්තු	89,165	55,400	84,565	215,593	42,595	83,203	81,252	98,174	32,342	40,522	116,365	12,554
ක්ෂය කිරීම්	768,283	253,606	932,156	418,191	532,548	495,352	312,859	689,856	44,045	191,518	657,450	110,932
පරිගණක මෘදුකාංග ක්‍රමක්ෂය	-	-	38,898	-	-	-	-	-	-	-	-	-
වෙළඳ දායකත්ව සහ සහාය	-	7,920	-	12,790	16,920	14,940	6,480	-	-	12,960	-	-
ආරක්ෂක සේවා	334,800	333,550	518,121	351,175	935,163	352,457	297,441	403,717	-	352,017	831,367	-
බෙහෙවන් බලපත්‍ර ගාස්තු	23,902	23,902	20,568	22,395	23,409	23,795	23,844	23,409	23,360	23,643	23,409	23,902
විවිධ වියදම්	2,139	412	1,500	95	2,796	1,967	-	2,831	80	1,030	740	-
සේවක සුභසාධන වියදම්	264,294	307,982	458,501	307,577	969,421	572,765	374,125	428,320	184,523	351,828	348,798	88,691
සේවක වෛද්‍ය වියදම්	74,783	73,706	105,000	155,416	314,425	146,245	104,980	120,000	53,620	90,000	105,000	-
<b>එකතුව</b>	<b>2,097,381</b>	<b>2,072,694</b>	<b>3,413,154</b>	<b>3,677,705</b>	<b>4,870,265</b>	<b>3,929,684</b>	<b>2,800,673</b>	<b>2,398,703</b>	<b>392,411</b>	<b>1,069,019</b>	<b>2,738,996</b>	<b>236,079</b>
<b>මුළු පරිපාලන පිරවය</b>	<b>9,147,074</b>	<b>9,463,418</b>	<b>13,911,155</b>	<b>17,622,006</b>	<b>34,957,713</b>	<b>19,279,155</b>	<b>13,671,649</b>	<b>13,340,825</b>	<b>5,774,582</b>	<b>8,995,720</b>	<b>12,859,538</b>	<b>3,133,953</b>







**මජ්ඣසල - පොදුකාර්යය පිරිවැය**

**සටහන 30.2**

පරිපාලන වියදම්	මජ්ඣසල වෙළෙඳාම		මජ්ඣසල වෙළෙඳාම මොහොතේ		මජ්ඣසල වෙළෙඳාම ආහමල්ව		මජ්ඣසල වෙළෙඳාම KDU		මජ්ඣසල වෙළෙඳාම මානලේ		මජ්ඣසල වෙළෙඳාම බදුලේ		මජ්ඣසල වෙළෙඳාම මතුම		මජ්ඣසල සමස්ත මජ්ඣසල වෙළෙඳාම මහනුවර ක්‍රියාකාරකම්	
	රු.	රු.	රු.	රු.	රු.	රු.	රු.	රු.	රු.	රු.	රු.	රු.	රු.	රු.	රු.	රු.
<b>සේවක වේතන</b>																
වැරදි, වේතන හා දීමනා	3,461,315	5,129,175	6,486,614	3,020,575	3,482,655	5,505,169	4,274,299	3,632,444	4,149,048	5,774,589	399,049,904					
අතිකාල දීමනා	461,212	551,266	486,228	326,352	208,907	332,660	376,261	170,308	288,721	330,658	27,668,689					
නිල අදාළ	22,262	45,616	53,847	25,817	25,007	42,334	29,991	28,567	22,602	56,739	3,481,711					
රෝගල් ගාස්තු ප්‍රතිපූරණය	-	18,468	-	-	90,000	8,987	16,564	35,383	58,021	108,310	4,100,785					
අර්ථ සාධක අරමුදල	408,432	602,515	753,495	363,865	418,501	624,971	505,198	391,450	438,866	686,930	46,611,026					
වාර්ෂික ප්‍රසාද දීමනා	54,000	67,500	81,000	40,500	40,500	67,500	43,222	40,500	40,500	81,000	4,999,747					
වාර්ෂික මානාප ප්‍රසාද දීමනා	265,256	348,947	445,633	207,021	233,115	360,928	349,899	245,326	236,067	448,474	28,538,075					
ඉඩම්/නිවාස ණය පොලී	-	-	-	-	244,459	152,185	-	-	128,314	64,993	3,611,538					
පැමිණීමේ දීමනා	101,850	127,500	210,000	63,450	87,450	131,700	108,900	91,050	107,550	164,400	11,113,150					
<b>එකතුව</b>	<b>4,774,327</b>	<b>6,890,987</b>	<b>8,516,817</b>	<b>4,047,579</b>	<b>4,830,594</b>	<b>7,226,434</b>	<b>5,704,334</b>	<b>4,655,028</b>	<b>5,469,689</b>	<b>7,716,093</b>	<b>529,174,625</b>					
<b>මමන් වියදම්</b>																
දේශීය මමන් වියදම් - වෙනත්	345	18,800	56,292	10,570	53,335	100,380	1,400	11,515	-	43,572	967,683					
<b>එකතුව</b>	<b>345</b>	<b>18,800</b>	<b>56,292</b>	<b>10,570</b>	<b>53,335</b>	<b>100,380</b>	<b>1,400</b>	<b>11,515</b>	<b>-</b>	<b>43,572</b>	<b>967,683</b>					
<b>සපයුම් සහ අවශ්‍යතා</b>																
මුද්‍රණ හා ලිපිද්‍රව්‍ය	69,645	122,511	91,184	43,021	119,720	143,760	165,795	66,543	94,059	139,104	6,642,612					
<b>එකතුව</b>	<b>69,645</b>	<b>122,511</b>	<b>91,184</b>	<b>43,021</b>	<b>119,720</b>	<b>143,760</b>	<b>165,795</b>	<b>66,543</b>	<b>94,059</b>	<b>139,104</b>	<b>6,642,612</b>					
<b>අලුත්වැඩියා සහ නඩත්තු</b>																
ගොඩනැගිලි	9,878	12,850	4,110	5,513	2,891	7,254	11,365	6,910	25,957	33,499	1,997,123					
ලිඛිත, සවිකිරීම් හා උපකරණ	14,010	12,050	8,545	10,740	2,473	18,541	470	11,385	28,990	99,164	3,051,034					
පරිගණක	23,888	24,900	12,655	16,253	5,364	25,795	11,835	18,295	54,947	143,543	5,293,317					
<b>එකතුව</b>	<b>554,827</b>	<b>584,212</b>	<b>526,984</b>	<b>584,313</b>	<b>-</b>	<b>766,694</b>	<b>902,655</b>	<b>-</b>	<b>512,494</b>	<b>1,188,444</b>	<b>25,056,301</b>					
<b>ප්‍රවාහන, සංවිදේශ, උපයෝගීතා හා වෙනත් සේවා</b>																
කුලී/ගාවිත අයිතිය සහිත වත්කම් ක්‍රමක්ෂය	-	-	-	-	-	-	-	115,050	-	-	618,474					
කර්මල කුලී ක්‍රමක්ෂය	-	-	-	-	-	18,920	5,900	5,400	3,000	3,000	945,110					
වතුර බිල්	-	11,683	-	12,950	-	23,267	11,845	4,708	-	20,238	986,212					
විදුලිය	235,201	281,399	145,107	279,722	180,000	351,823	178,145	163,081	330,960	342,111	21,893,434					
තැපැල්, විදුලිපණිවුඩ හා දුරකථන ගාස්තු	46,417	63,149	53,596	68,667	46,432	41,157	79,096	37,392	95,979	52,509	3,909,905					
ක්ෂය කිරීම්	733,625	752,273	1,003,210	623,452	306,212	962,263	721,719	623,457	660,062	633,352	29,087,289					
පරිගණක මෘදුකාංග ක්‍රමක්ෂය	38,898	38,898	38,898	38,898	38,898	38,898	38,898	38,898	38,898	-	700,166					
වෙළඳ දායකත්ව සහ සහරා	1,470	-	-	5,790	-	-	8,790	-	-	10,680	288,320					
ආරක්ෂක සේවා	327,834	309,909	-	312,140	-	364,843	339,079	339,360	261,404	847,633	23,126,595					
බෙහෙත් බලපත්‍ර ගාස්තු	20,065	20,670	23,902	23,902	23,902	24,060	24,092	23,902	23,902	13,349	1,056,264					
විවිධ වියදම්	-	900	1,000	1,255	150	17,952	2,240	40	3,636	940	185,353					
සේවක ප්‍රාසාදිත වියදම්	176,513	312,133	393,432	243,624	210,977	222,611	236,556	155,039	193,680	280,951	18,605,153					
සේවක වෛද්‍ය වියදම්	67,502	75,000	89,283	44,946	45,000	70,700	49,831	30,000	60,000	101,114	5,512,982					
<b>එකතුව</b>	<b>2,202,351</b>	<b>2,450,225</b>	<b>2,275,411</b>	<b>2,239,659</b>	<b>851,570</b>	<b>2,903,188</b>	<b>2,598,845</b>	<b>1,536,327</b>	<b>2,184,016</b>	<b>3,494,320</b>	<b>131,971,558</b>					
<b>මුළු පරිපාලන පිරිවැය</b>	<b>7,070,556</b>	<b>9,507,423</b>	<b>10,952,360</b>	<b>6,357,082</b>	<b>5,860,583</b>	<b>10,399,556</b>	<b>8,482,208</b>	<b>6,267,709</b>	<b>7,802,710</b>	<b>11,536,632</b>	<b>674,049,794</b>					





ලක්ෂ සඳහා වෛලයේ භාගය

සටහන 30.4

	2020					2019								
	බිත් පත් ශේෂය රු.	හිත අති. භාග. රු.	අනෙකුත් වෙලයේ භාග. රු.	පන ගිය වෙනත් වෙලයේ භාග. රු.	පන ගිය වෙනත් වෙලයේ භාග. රු.	බිත් පත් ශේෂය රු.	හිත අති. භාග. රු.	අනෙකුත් වෙලයේ භාග. රු.	පන ගිය වෙනත් වෙලයේ භාග. රු.	පන ගිය වෙනත් වෙලයේ භාග. රු.				
දෙපාර්තමේන්තු 31 වන දිනට														
ස්ථානය														
රත්මලන	3,249,408	-	3,249,408	66,230	1,488,774	3,023,640	-	1,853,052	32,956	108,947	1,711,149			
තංගල්ල	26,690,501	(8,093)	26,698,594	152,409	1,488,774	25,057,411		35,746,774	127,852	2,216,446	33,402,476			
රාගම	23,250,249	(2,491)	23,252,740	-	1,144,448	22,108,292		22,225,026	-	1,068,910	21,156,116			
බණ්ඩාරනායක	9,865,180	(1,127)	9,866,307	6,959	496,608	9,362,739		11,696,263	1,584	610,327	11,084,352			
කොටුච්චි - දුම්රියපොළ	13,063,743	(15,843)	13,079,586	8,733	448,830	12,622,023		12,412,134	23,281	506,970	11,881,883			
බොරැල්ල	6,847,881	14,185	6,833,696	86,302	301,096	6,446,298		7,011,898	21,093	256,497	6,734,308			
අඟුණිවිටිය	13,974,916	60,793	13,914,123	139,391	656,100	13,118,631		11,817,465	94,653	568,222	11,154,590			
මහනුවර - දුම්රියපොළ	13,177,368	18,947	13,158,421	154,184	596,011	12,408,226		9,952,480	174,068	444,276	9,334,136			
ගම්පහ	23,694,031	201,687	23,492,344	76,698	1,304,702	22,110,945		17,002,964	63,542	835,717	16,103,706			
නාගොඩ	22,314,724	(9,040)	22,323,764	44,698	1,187,447	21,091,618		20,545,512	30,676	974,403	19,540,433			
කේරැව	9,602,194	(5,287)	9,607,482	2,907	437,784	9,166,790		9,611,622	2,866	403,112	9,205,644			
පිලියන්දල	21,723,102	28,875	21,694,227	74,399	1,052,737	20,567,091		19,847,042	224,051	953,975	18,669,015			
තින්දුව	6,370,501	31,067	6,339,434	205,789	375,415	5,758,230		5,347,191	334,996	279,341	4,732,854			
අක්කරෙයිපත්තුව	10,835,246	2,378	10,832,868	104,493	523,037	10,205,338		9,239,733	72,231	441,768	8,725,734			
මොනරාගම	15,379,663	(23,741)	15,403,404	68,862	885,447	14,449,095		20,462,328	39,922	973,570	19,448,837			
පේරාදෙණිය	15,924,667	(16,210)	15,940,878	25,734	749,939	15,165,204		18,227,913	627	815,842	17,411,444			
අගමළුව	7,609,073	6,897	7,602,176	750,925	277,823	6,573,428		9,683,639	31,758	457,468	9,194,413			
කොනලාවල ආරක්ෂක විශ්වවිද්‍යාලය	12,394,991	18,223	12,376,768	48,685	398,282	11,929,802		6,585,920	787	256,673	6,328,460			
දඹුල්ල	28,391,630	67,145	28,324,485	3,460,998	1,097,763	23,765,723		47,588,583	194,864	2,046,965	45,346,755			
මාතලේ	16,080,995	(38,261)	16,119,255	1,791	664,501	15,452,963		15,717,355	-	699,211	15,018,144			
බදුල්ල - බස් නැවතුම්පොළ	8,384,840	37,739	8,347,101	196,999	430,008	7,720,094		10,906,658	10,996	525,833	10,369,829			
මහලම	15,149,487	15,908	15,133,579	14,259	677,617	14,441,702		9,302,181	9,660	523,114	8,769,407			
ප්‍රාදේශීය ගබඩාව මහනුවර	26,207,886	(3,177)	26,211,063	218,814	-	25,992,250		21,648,481	96,699	-	21,551,783			
එකතුව	1,284,852,160	(6,188)	1,284,858,348	8,764,486	48,931,482	1,227,162,381		334,510	3,979,288	47,805,803	1,149,602,790			



**ශ්‍රී ලංකා රාජ්‍ය ඖෂධ නීතිගත සංස්ථාව**  
**මූල්‍ය ප්‍රකාශන සඳහා සටහන්**

**31. ප්‍රාග්ධනය**

2020 දෙසැම්බර් මස 31 වන දිනෙන් අවසන් වසරේදී අනුදත් ප්‍රාග්ධනයේ වෙනසක් සිදුවී නොමැත.

**දායක ප්‍රාග්ධනය**

2020 දෙසැම්බර් 31 දිනට දායක ප්‍රාග්ධනය රජයේ ප්‍රදාන ලෙස ලැබුණු රු. 59,055,258 ක් මගින් නිර්මාණය වී ඇත.

**32. පොදු සංචිතය**

පොදු සංචිතය	<b>2020</b>	<b>2019</b>
2020 දෙසැම්බර් මස 31 වන දිනට ශේෂය	Rs. 66,061,447/-	Rs. 66,061,447/-

සංස්ථාවේ පොදු සංචිතය 1992 වසරට පෙර ලාභයන් ගෙන් අනාගත අසම්භාව්‍යයන් පියවා ගැනීම සඳහා නිර්මාණය කර ඇති අතර එය විශේෂිත අරමුණක් මත පිහිටුවා ගත් සංචිතයක් නොවේ.

**33. වගකීම් හා වෙන්කිරීම්**

2020 දෙසැම්බර් 31 වන දිනට සංස්ථාව සම්බන්ධව පහත නඩු විභාගයට ගැනෙමින් තිබුණු අතර මෙම නඩු ජයගත හැකි නමුත් නිශ්චිත නොවන බව සංස්ථාවේ නීති අංශය මගින් දන්වා තිබුණි. ඒ අනුව මූල්‍ය ප්‍රකාශන වල මේ සඳහා වෙන්කිරීමක් සිදුකර නොමැත.

**33.1. අසම්භාව්‍ය වගකීම්**

විවිධ ආයතන සම්බන්ධ පාර්ශවකරුවන් විසින් සංස්ථාවට එරෙහිව ඇ.ඩො.454,522/- හා රු.8,517,577/- ක ගෙවීම් ප්‍රමාදවීම නිසා පොලිය සමග අලාභ ඉල්ලා පැවරූ නඩු විභාගයක් අධිකරණයේ විභාගයට ගැනෙමින් පවතී. රාජ්‍ය ඖෂධ නීතිගත සංස්ථාව අදාල කරුණු වලට එරෙහිව කටයුතු කරන නමුත් මූල්‍ය ප්‍රකාශන වල මේ සඳහා වෙන්කිරීමක් සිදුකර නොමැත.

**33.1.1. LT4/G/28/2016 (ගාල්ල කම්කරු අධිකරණය - එච්.සී.ආර්. පීරිස් මහතා)**

තනතුරෙන් ඉවත් කිරීමට එරෙහිව අදාල සේවක මහතා ගාල්ල කම්කරු අධිකරණයේ මෙම නඩුව පවරා ඇත. මෙම කරුණ සම්බන්ධයෙන් මහේස්ත්‍රාත් අධිකරණයේ ද නඩුවක් පවතින බැවින් මෙම නඩු කටයුත්ත නාවකාලිකව නවතා ඇත.

**33.1.2 LT 13/59/2017 (කම්කරු අධිකරණය අංක 13 - එම්. එන්. නයනපිත් මහතා)**

තනතුරෙන් ඉවත් කිරීමට එරෙහිව අදාල සේවක මහතා කොළඹ කම්කරු අධිකරණයේ මෙම නඩුව පවරා ඇත.

**33.1.3 රාජ්‍ය ඖෂධ නීතිගත සංස්ථාවට එරෙහිව සී. කේ. ජයවර්ධන මහත්මිය - A3631**

නිටපු ආනයන කළමනාකාරිණිය වන සී. කේ. ජයවර්ධන මහත්මිය විසින් තමන් තත්වයෙන් පහල දැමීමට එරෙහිව මෙම නඩුව පවරා ඇත.

**33.1.4 රාජ්‍ය ඖෂධ නීතිගත සංස්ථාවට එරෙහිව පාරිභෝගික සේවා අධිකාරිය - ගාල්ල අංක 45913**

ලේබල් කිරීම සම්බන්ධ ගැටලුවක් හේතුවෙන් රාජ්‍ය ඖෂධ නීතිගත සංස්ථාවට එරෙහිව පාරිභෝගික සේවා අධිකාරිය විසින් මෙම නඩුව ගාල්ල මහේස්ත්‍රාත් අධිකරණයේ ගොනුකර ඇත.

**33.1.7 රාජ්‍ය ඖෂධ නීතිගත සංස්ථාවට එරෙහිව ඉන්දියානු කොප්පුන් සමාගම**

සැපයුම්කරු හා ඖෂධ සංස්ථාව අතර පවතින වෙනත් ගිවිසුම් වලට අදාල රඳවාගත් මුදල් වලින් අලාභ අයකර ගැනීමට එරෙහිව ඉහත සැපයුම් කරු විසින් මෙම නඩුව පවරා ඇත.



**33.1.8 රාජ්‍ය ඖෂධ නීතිගත සංස්ථාවට එරෙහිව සතුට බිල්ඩර්ස් පුද්ගලික සමාගම**  
රත්මලාන නව ගබඩාව ගොඩනැගීම වෙනුවෙන් ලැබිය යුතු රු.8,517,577 ක මුදලක් සංස්ථාවෙන් අයකර ගැනීම සඳහා සතුට බිල්ඩර්ස් පුද්ගලික සමාගම විසින් මෙම නඩුව පවරා ඇත.

**33.1.10 රාජ්‍ය ඖෂධ නීතිගත සංස්ථාව හා නවත් අයට එරෙහිව Markss HCL (pvt) LTD. නඩු අංක (400/2018)**  
ටෙන්ඩර් මණ්ඩලයේ තීරණයකට එරෙහිව සැපයුම්කරු ඒරනි සක (එඩ්එ) බඹා. විසින් මෙම නඩුව පවරා ඇත.

**33.1.11 රාජ්‍ය ඖෂධ නීතිගත සංස්ථාව හා නවත් අයට එරෙහිව සඳුලේඛා අමිල භාෂිනි සේනානායක - 4/2017/Writ**  
සීතාවක නගරසභාව විසින් අනුගමනය කරන ලද ක්‍රියාමාර්ග හා ඒ අනුව ගත් තීරණ අවලංගු කරන ලෙසත් පෙත්සම්කරු සමග වූ සියළුම ලිඛිත හා වාචික එකඟතා හා කොන්ත්‍රාත්තුව නැවත බලගන්වන ලෙසත් පෙත්සම්කරුට නගර සභාව විසින් පවරන ලද භූමියේ භුක්තිය නැවත ලබාදීමට කටයුතු කරන ලෙසත් ඉල්ලා ඉහත පෙත්සම්කරු විසින් ඊට අයදුම් පතක් යොමුකර ඇත.

**33.2 රාජ්‍ය ඖෂධ නීතිගත සංස්ථාව පැමිණිලිකරු ලෙස රු.12,253,965.42 ක අලාභ හා නීති ගාස්තු අයකර ගැනීම සඳහා අවස්ථා හතරක දී නීති මගින් ක්‍රියාකර ඇත.**

**33.2.1 ඔසුසල මිගමුව - නඩු අංක. L 30202**  
මිගමුව රාජ්‍ය ඔසුසලේ මුදල් භාරකරුගේ අයනා මුදල් පරිහරණය හේතුවෙන් රුපියල් 3,863,609.77 ක අලාභයක් මිගමුව ඔසුසලෙන් වාර්තා විය. සංස්ථාව එම මුදල් ලබා ගැනීම සඳහා නීතිමය වශයෙන් කටයුතු කර ඇති අතර මෙම මුදල් ලබාගැනීම මෙතෙක් නිෂ්චිත නොවන බැවින් මූල්‍ය ප්‍රකාශනයෙහි දක්වා නොමැත.

**33.2.2 ඉන්දියානු නෙස්ට්ලේ ආමසියුටිකල් සමාගමට එරෙහිව රාජ්‍ය ඖෂධ නීතිගත සංස්ථාව**  
හරපත් වටිනාකම රු.4,813,512 ක් (ඇ.ඩො.41,896 ක්) අයකර ගැනීම සඳහා රාජ්‍ය ඖෂධ නීතිගත සංස්ථාව විසින් ඉන්දියානු නෙස්ට්ලේ ආමසියුටිකල් සමාගමට එරෙහිව මෙම නඩුව ගොනුකර ඇත.

**33.2.3 ඉන්දියානු යුනිබයෝස් ලැබෝරටරිස් සමාගම හා නවත් අයට එරෙහිව රාජ්‍ය ඖෂධ නීතිගත සංස්ථාව**  
තත්ත්වයෙන් අසමත් ඖෂධ වටිනාකම සඳහා වූ හරපත් වටිනාකම වන රු.1,207,885.59 (ඇ.ඩො.10,604.80) ක් අයකර ගැනීම සඳහා රාජ්‍ය ඖෂධ නීතිගත සංස්ථාව ඉන්දියානු යුනිබයෝස් ලැබෝරටරිස් සමාගමට එරෙහිව මෙම නඩුව ගොනුකර ඇත.

**33.2.4 ලොයිඩ් ආමසියුටිකල් - නඩු අංක 6799 M**  
ඖෂධ බෙදාහරින්නෙකු වන ලොයිඩ් ආමසියුටිකල් ආයතනයෙන් ලැබිය යුතු රු. 2,368,958.28 ක් අයකර ගැනීම සඳහා රාජ්‍ය ඖෂධ නීතිගත සංස්ථාව විසින් කලුතර දිස්ත්‍රික් අධිකරණයේ මෙම නඩුව ගොනුකර ඇත.

**33.3 මූල්‍ය බැඳීම්**  
2020.12.31 දිනට ඖෂධ මිලදී ගැනීම සඳහා විවෘත කර තිබූ ණයවර ලිපි වටිනාකම රු. මිලි.21,408 ක් විය.

**34. මූල්‍ය අවදානම් කළමනාකරණ අරමුණු හා ප්‍රතිපත්ති**

රාජ්‍ය ඖෂධ නීතිගත සංස්ථාවේ ප්‍රධාන මූල්‍ය වගකීම් යටතට ණය ගැනීම් සහ වෙළඳ හා අනෙකුත් ගෙවිය යුතු වටිනාකම් අයත්වේ. මෙම මූල්‍ය වගකීම් වල ප්‍රධාන කාර්යභාරය වනුයේ සංස්ථාවේ මෙහෙයුම් සඳහා මුදල් ප්‍රසම්පාදනය කිරීමයි. මෙහෙයුම් තුළින් ඇතිවූ වෙළඳ හා අනෙකුත් ලැබීම් සහ මුදල් හා කෙටිකාලීන තැන්පතු සංස්ථාව සතුට පවතී. රාජ්‍ය ඖෂධ නීතිගත සංස්ථාව ණය අවදානමට හා ඇවර කිරීමේ අවදානමට මුහුණදෙන අතර සංස්ථාවේ ජ්‍යෙෂ්ඨ කළමනාකාරිත්වය මෙම අවදානම් කළමනාකරණය කරයි. සංස්ථාවේ අධ්‍යක්ෂ මණ්ඩලය සමාලෝචනය කර අනුමත කරන ලද අවදානම් කළමනාකරණය කිරීමේ ප්‍රතිපත්ති පහතින් දැක්වේ.

**ණය අවදානම**

**වෙළෙඳ ණය**

පාරිභෝගික ණය අවදානම ඒ ඒ ව්‍යාපාරික ඒකක විසින් කළමනාකරණය කරයි.

	2020	2019
රා.මා.ස (SPC)	රු. 1,426,074,422	රු. 1,341,855,283
ර.බෙ.ග. (DHS)	රු. 34,424,918,066	රු. 27,854,818,156

සෑම වාර්තා කරන දිනකදීම ප්‍රධාන සේවාදායකයන්ගේ අගය අඩුවීම (Impairment) තනි තනිව ගෙන විශ්ලේෂණය කරයි. එයට අමතරව සුළු ලැබිය යුතු දෑ සාමූහික වශයෙන් සලකා අගය අඩුවීම තක්සේරු කරයි. සියලු ගණනය කිරීම් සත්‍ය වශයෙන් දරණ ලද ඓතිහාසික පිරිවැය මත සිදුකරන අතර බෙදාහරින්නන්, වරලත් ඔසුසල හා බලයලත් වෙළඳුන් ගෙන් සුරක්ෂිත නාවය සඳහා බැංකු ඇපකර ලබාගනී. මෙයට අමතරව ඇපකරයේ වටිනාකමට වැඩි ප්‍රමාණයන් මිලට ගැනීමට අවශ්‍ය සේවා දායකයන් ගෙන් අමතර ගෙවීමක් ලබාගනියි.

**ඇවර කිරීමේ අවදානම**

රාජ්‍ය ඖෂධ නීතිගත සංස්ථාවේ අරමුණ වන්නේ අරමුදල් ගලා ඒමේ අඛණ්ඩතාව හා අරමුදල් භාවිතා කිරීමේ සුනම්‍යතාව තුලනය කිරීමයි. වටිටම් රහිතව ගිවිසුම්ගත ගෙවීම් පදනම්ව සංස්ථාවේ මූල්‍ය වගකීම් කල්පිරීමේ සාරාංශය පහත සටහනෙහි දක්වා ඇත.

2020 දෙසැම්බර් 31 දිනෙන් අවසන් වසර:	(රු.)	කල්පිරීම
පොලී සහිත ණය හා අනෙකුත් ගෙවිය යුතුවේ	55,929,000	බැංකු අයිතව ඉල්ලුම් ගෙවිය යුතුය.
දිගුකාලීන ණය	11,876,000,000	මාස 84 ක් තුළ ගෙවිය යුතු වේ.
වෙළෙඳ හා අනෙකුත් ණයනිමියෝ	16,117,661,004	සාමාන්‍යයෙන් මාස 3 කි.
<b>2019 දෙසැම්බර් 31 දිනෙන් අවසන් වසර:</b>	<b>(රු.)</b>	<b>කල්පිරීම</b>
පොලී සහිත ණය හා අනෙකුත් ගෙවිය යුතුවේ	6,310,715,665	බැංකු අයිතව ඉල්ලුම් ගෙවිය යුතුය.
වෙළෙඳ හා අනෙකුත් ණයනිමියෝ	16,293,739,152	සාමාන්‍යයෙන් මාස 3 කි.

	2020 (රු.)	2019 (රු.)
පොලී සහිත ණය හා අනෙකුත් ගෙවිය යුතුවේ	55,929,000	6,310,715,665
දිගුකාලීන ණය	11,876,000,000	-
වෙළෙඳ හා අනෙකුත් ණයනිමියෝ	16,117,661,004	16,293,739,152
අඩු කලා මුදල් හා කෙටිකාලීන තැන්පතු	(1,225,357,866)	(1,114,223,505)
<b>ශුද්ධ ණය</b>	<b>26,824,232,137</b>	<b>21,490,231,312</b>
<b>සිකන්ධය</b>		
ප්‍රාග්ධනය හා ශුද්ධ ණය	39,154,771,501	32,046,559,383

**35. සම්බන්ධිත පාර්ශව අතර ගනුදෙනු**

**35.1 රජය හා රාජ්‍ය හිමිකම ඇති ආයතන අතර ගනුදෙනු**

සංස්ථාව සිය මෙහෙයුම් වලදී සබැඳි පාර්ශවයන් සමඟ ගනුදෙනු වලට එලබෙයි. සබැඳි පාර්ශවයන්ට ශ්‍රී ලංකා රජය (රජය සංස්ථාවේ හිමිකරු වශයෙන්), විවිධ රජයේ දෙපාර්තමේන්තු හා රජය විසින් පාලනය කරනු ලබන ආයතන ඇතුළත් ය. රජය හා රජය විසින් පාලනය කරනු ලබන ආයතන සමඟ සංස්ථාව ගිවිසගෙන ඇති තනිව වැදගත් වන්නාවූ හෝ සමහර ගනුදෙනු සම්බන්ධයෙන් තනි තනිව හෝ සාමූහික වශයෙන් වැදගත් වන්නා ගනුදෙනු හා විධිවිධාන පිළිබඳ විස්තර පහත දැක්වෙන පරිදි වේ:

ගනුදෙනු වල ස්වභාවය	2020	2019
ගනුදෙනුව:	රු.	රු.
විකුණුම්	54,323,564,615	42,959,659,808
<b>හිඟව ඇති ශේෂ :</b>		
රජයේ බෙහෙත් ගබඩාවෙන් ලැබිය යුතු	34,424,918,066	27,854,818,156
හමුදා වලින් ලැබිය යුතු	706,184,859	691,767,451
රජයේ රෝහල් වලින් ලැබිය යුතු	140,042,955	172,144,175
අනෙකුත් රජයේ ආයතන වලින් ලැබිය යුතු	105,330,015	27,230,489

**35.2 ප්‍රධාන කළමනාකාරිත්වය සමඟ ගනුදෙනු**

ප්‍රධාන කළමනාකාරිත්වයට සංස්ථාවේ අධ්‍යක්ෂ මණ්ඩලය, සෞඛ්‍ය අමාත්‍යතුමා හා සෞඛ්‍ය අමාත්‍යාංශයේ ලේකම්තුමා ඇතුළත් වේ.

	2020	2019
	රු.	රු.
කෙටිකාලීන සේවක ප්‍රතිලාභ	4,038,290	4,314,833

**36. ශේෂපත්‍ර දිනට පසු සිදුවීම්**

රාජ්‍ය ඖෂධ නීතිගත සංස්ථාවේ ප්‍රධාන කාර්යාල ගොඩනැගිල්ලෙහි ආරක්ෂාව පිළිබඳව ජාතික ගොඩනැගිලි පර්යේෂණ ආයතනය විසින් නිකුත් කරන ලද වාර්තාවක් සලකා බැලීමෙන් පසුව ප්‍රධාන කාර්යාල ගොඩනැගිල්ල නැවත ප්‍රතිසංස්කරණය කරන තෙක් කොළඹ 01, බාරොන් ජයතිලක මාවතේ අංක 75 දරණ ස්ථානයේ පැවති රාජ්‍ය ඖෂධ නීතිගත සංස්ථාවේ ප්‍රධාන කාර්යාලය නාරාහේන්පිට, කිරුල පාරේ, පිහිටි “මෙහෙවර පියස” ගොඩනැගිල්ලට කුලී නොමැතිව වසර තුනක කාලයක් සඳහා නාවකාලිකව රැගෙන යාමට කළමනාකරණය තීරණය කරන ලදී. මෙසේ රැගෙන යාමේ පිරිවැය රු. මිලියන 15 ක් පමණ වන බවට ඇස්තමේන්තු කර ඇත.

ශේෂ පත්‍ර දිනට පසු අනෙක් සිදු වූ සියලුම වැදගත් සිදුවීම් සැලකිල්ලට ගෙන මූල්‍ය ප්‍රකාශනයෙහි අවශ්‍ය අවස්ථාවන්හිදී යෝග්‍ය වෙනස්කම් සිදු කර ඇති අතර අවශ්‍ය තැන් හි දී මූල්‍ය ප්‍රකාශයේ අනාවරණයන් ද සිදු කර ඇත.



# ජාතික විගණන කාර්යාලය

## தேசிய கணக்காய்வு அலுவலகம்

### NATIONAL AUDIT OFFICE



මගේ අංකය  
எனது இல.  
My No. }

එම්එස්/එස්/1/20/39

මගේ අංකය  
உமது இல.  
Your No. }

දිනය  
திகதி  
Date }

2021 දෙසැම්බර් 15 දින

සභාපති

ශ්‍රී ලංකා රාජ්‍ය ඖෂධ නීතිගත සංස්ථාව.

ශ්‍රී ලංකා රාජ්‍ය ඖෂධ නීතිගත සංස්ථාවේ 2020 දෙසැම්බර් 31 දිනෙන් අවසන් වර්ෂය සඳහා වූ මූල්‍ය ප්‍රකාශන සහ වෙනත් නෛතික හා නියාමන අවශ්‍යතා පිළිබඳව 2018 අංක 19 දරන ජාතික විගණන පනතේ 12 වන වගන්තිය ප්‍රකාරව විගණකාධිපති වාර්තාව

1. මූල්‍ය ප්‍රකාශන

1.1 තත්ත්වගණනය කළ මතය

ශ්‍රී ලංකා රාජ්‍ය ඖෂධ නීතිගත සංස්ථාවේ 2020 දෙසැම්බර් 31 දිනට මූල්‍ය තත්ත්වය සහ එදිනෙන් අවසන් වර්ෂය සඳහා වූ විස්තීර්ණ ආදායම් ප්‍රකාශනය, හිමිකම් වෙනස්වීමේ ප්‍රකාශනය සහ එදිනෙන් අවසන් වර්ෂය සඳහා මුදල් ප්‍රවාහ ප්‍රකාශනය සහ මූල්‍ය ප්‍රකාශනවලට අදාළ සටහන්, සාරාංශගත වැදගත් ගිණුම්කරණ ප්‍රතිපත්තිවලින් සමන්විත 2020 දෙසැම්බර් 31 දිනෙන් අවසන් වර්ෂය සඳහා වූ මූල්‍ය ප්‍රකාශන ශ්‍රී ලංකා ප්‍රජාතාන්ත්‍රික සමාජවාදී ජනරජයේ ආණ්ඩුක්‍රම ව්‍යවස්ථාවේ 154(1) ව්‍යවස්ථාව සමඟ සංයෝජිතව කියවිය යුතු 2018 අංක 19 දරන ජාතික විගණන පනතේ සහ 1971 අංක 38 දරන මුදල් පනතේ විධිවිධාන ප්‍රකාර මාගේ විධානය යටතේ විගණනය කරන ලදී. ආණ්ඩුක්‍රම ව්‍යවස්ථාවේ 154(6) ව්‍යවස්ථාව ප්‍රකාරව මාගේ වාර්තාව යථා කාලයේදී පාර්ලිමේන්තුවේ සභාගත කරනු ලැබේ.

මාගේ වාර්තාවේ තත්ත්වගණනය කළ මතය සඳහා පදනම කොටසේ විස්තර කර ඇති කරුණු වලින් වන බලපෑම හැර, සංස්ථාවේ මූල්‍ය ප්‍රකාශන තුළින් 2020 දෙසැම්බර් 31 දිනට මූල්‍ය තත්ත්වය සහ එදිනෙන් අවසන් වර්ෂය සඳහා එහි මූල්‍ය ක්‍රියාකාරීත්වය හා මුදල් ප්‍රවාහ ශ්‍රී ලංකා ගිණුම්කරණ ප්‍රමිතීන්ට අනුකූලව සත්‍ය හා සාධාරණ තත්ත්වයක් පිළිබිඹු කරන බව මා දරන්නා වූ මතය වේ.

1.2 තත්ත්වගණනය කළ මතය සඳහා පදනම

(අ) ශ්‍රී ලංකා ගිණුම්කරණ ප්‍රමිත 1 හි 32 ඡේදය ප්‍රකාරව, ශ්‍රී ලංකා ගිණුම්කරණ ප්‍රමිතියක් මගින් අවශ්‍ය කෙරෙන හෝ අවසරදී ඇති විටක හැර වත්කම් හා වගකීම් හිලවි නොකළ යුතු වුවද, 2020 දෙසැම්බර් 31 දිනට ගෙවිය යුතු නියෝජිත කොමිස් ගිණුමේ පැවති රු.13,396,192 ක හර ශේෂ එදිනට රු.42,293,145 ක් වූ බැර ශේෂවලට එරෙහිව හිලවි කර දක්වා තිබුණි.





- (ආ) ශ්‍රී ලංකා ගිණුම්කරණ ප්‍රමිත 2 හි 36 (අ) ඡේදය ප්‍රකාරව, භාවිතා කළ පිරිවැය සුත්‍රයද ඇතුළුව තොග මැනීමේදී යොදා ගත් ගිණුම්කරණ ප්‍රතිපත්ති මූල්‍ය ප්‍රකාශනවල හෙළිදරව් කළ යුතු වුවද, ඔසුසැල්වල ඉතිරි තොග සම්බන්ධයෙන් එම හෙළිදරව් කිරීම් සිදු කර නොතිබුණි.
- (ඇ) ශ්‍රී ලංකා ගිණුම්කරණ ප්‍රමිත 16 හි 51 ඡේදය ප්‍රකාරව, ජංගම නොවන වත්කම් සඳහා අවශේෂ වටිනාකම සහ ප්‍රයෝජනවත් ජීවිත කාලය වාර්ෂිකව සමාලෝචනය නොකිරීම හේතුවෙන් 2020 දෙසැම්බර් 31 දිනට පිරිවැය රු.29,837,202 ක් වූ ස්ථාවර වත්කම් සම්පූර්ණයෙන් ක්ෂය කර ඇතත් තවදුරටත් ප්‍රයෝජනයට ගනිමින් පැවතුණි. ඒ අනුව වූ ඇස්තමේන්තුගත දෝෂය ශ්‍රී ලංකා ගිණුම්කරණ ප්‍රමිත 8 ප්‍රකාරව ප්‍රතිශෝධනය කිරීමට කටයුතු කර නොතිබුණි.
- (ඈ) 2020 දෙසැම්බර් 31 දිනට ඔසුසැල්හි ඉතිරි තොගවල පිරිවැය හා එම තොගවල හුවමාරු වටිනාකම අතර වෙනස හඳුනාගෙන එය නොඉපයූ ලාභ ලෙස ගැලපිය යුතු වුවද, ඉතිරි තොගවල පිරිවැය නිශ්චිතව හඳුනා නොගෙන තොග හුවමාරු වටිනාකමින් සියයට 7.42 කට සමාන රු.48,931,482 ක් නොඉපයූ ලාභ ලෙස වෙන්කර තිබුණි.
- (ඉ) 2018 වර්ෂයට අදාළ රු.30,282,054 ක් වූ හරපත් 03 ක් දෙවරක් ගිණුම්ගත කර තිබීමේ වරද මෙන්ම 2019 වර්ෂයට අදාළ රු.10,835,340 ක් වූ හරපත් 07 ක් පසුව අවලංගු කිරීමේ ගනුදෙනුව අතීතානුයෝගීව නිවැරදි කළ යුතු වුවද, ඒ වෙනුවට සමාලෝචිත වර්ෂයේ ගිණුම්වලට ගලපා තිබීම හේතුවෙන් සමාලෝචිත වර්ෂයේ ගැනුම් හා විකුණුම් ගිණුම් රු.39,535,956 ක් බැගින් හා සේවා ගාස්තු ආදායම් ගිණුම රු.1,581,438 ක් අඩුවෙන් දක්වා තිබුණි.
- (ඊ) ඉකුත් වර්ෂ කිහිපයකදී සැපයුම්කරුවන් 15 දෙනෙකුගෙන් මිලදී ගෙන වෛද්‍ය සැපයීම් අංශය වෙත සපයා තිබුණු වෛද්‍ය සැපයීම් වෙනුවෙන් භාණ්ඩ ලැබීම් පත්‍ර සමඟ ඉන්වොයිස් සංස්ථාව වෙත ලැබී නොතිබීම හේතුවෙන් විගණන දිනය වූ 2021 මාර්තු 24 දින වන විටත් ගිණුම්ගතවී නොතිබුණු ගැනුම් හා විකුණුම් වටිනාකම රු.58,685,610 ක් වූ අතර ඊට අදාළ සේවා ගාස්තු ආදායමද ගිණුම් ගත කර නොතිබුණි.
- (උ) විගණනය සඳහා ඉදිරිපත් කර තිබුණු තොරතුරුවලට අනුව, 2015 වර්ෂයේ සිට 2020 වර්ෂය දක්වා කාලපරිච්ඡේදය තුළදී සංස්ථාවේ අලෙවිය සඳහා විදේශීය හා දේශීය වෙළඳපලින් මිලදී ගෙන තිබුණු වෛද්‍ය සැපයීම් තත්ත්වයෙන් අසමත්වීම, අඩුවෙන් සැපයීම, ප්‍රතික්ෂේපිත තොග පැවතීම හා හානිවූ තොග පැවතීම ආදී වූ කරුණු හේතුවෙන් 2020 දෙසැම්බර් 31 දිනට සැපයුම්කරුවන්ගෙන් අයවිය යුතු රු.92,027,203 ක් අයකර ගැනීමට හෝ ගිණුම්ගත කිරීමට හෝ හෙළිදරව් කිරීමට හෝ කටයුතු කර නොතිබුණි.
- (ඌ) විගණනය සඳහා ඉදිරිපත් කර තිබුණු මූල්‍ය ප්‍රකාශනවලට අනුව, 1996 වර්ෂයේ සිට 2020 වර්ෂය දක්වා කාලපරිච්ඡේදය තුළදී ඔසුසැල් මගින් අලෙවි කිරීම සඳහා මිලදී ගෙන තිබුණු වෛද්‍ය සැපයීම්වලින් 2020 දෙසැම්බර් 31 දිනට තත්ත්වයෙන් අසමත්වී තිබුණු වෛද්‍ය සැපයීම්වල පිරිවැය රු.111,839,453 ක් වුවද, එදිනට භෞතික තොග සමීක්ෂණ වාර්තාව අනුව එහි පිරිවැය රු.91,606,853 ක් පමණක් වූයෙන් වෙනස රු.20,232,600 ක් විය.





- (එ) 2020 දෙසැම්බර් 31 දිනට මූල්‍ය තත්ත්ව ප්‍රකාශනය අනුව වූ සමස්ථ ණයගැතියන්ගෙන් සියයට 94.6 ක් හෙවත් රු.34,424,918,066 ක් වෛද්‍ය සැපයීම් අංශයෙන් ලැබිය යුතුව තිබුණු නමුත් සෞඛ්‍ය අමාත්‍යාංශයේ ගිණුම් අනුව එම ශේෂය රු.34,020,002,552 ක් වූයෙන් වෙනස රු.404,915,514 ක් විය.
- (ඒ) 2020 දෙසැම්බර් 31 දිනට වෙළඳ ණයගැතියන් 833කට අදාළ රු.1,426,074,422ක් වූ ශේෂයෙන් සියයට 90 ක් වූ වෙළඳ ණයගැතියන් 386 දෙනෙකුට අදාළ රු.1,287,260,457 ක් සඳහා පමණක් ශේෂ සනාථන ඉදිරිපත් කර තිබුණු අතර ඉතිරි වෙළඳ ණයගැතියන් 447 කට අදාළ රු.138,813,965 ක ශේෂ තහවුරු කර ගැනීම සඳහා ශේෂ සනාථන විගණනය සඳහා ඉදිරිපත් නොකෙරුණි.
- (ඔ) 2020 දෙසැම්බර් 31 දිනට වෙළඳ ණයගිණිමයන් 242 කට අදාළ රු.1,769,840,999 ක් වූ ශේෂයෙන් සියයට 85 ක් වූ වෙළඳ ණයගිණිමයන් 141 දෙනෙකුට අදාළ රු.1,501,864,093 ක් සඳහා පමණක් ශේෂ සනාථන ඉදිරිපත් කර තිබුණු අතර ඉතිරි වෙළඳ ණයගිණිමයන් 101 කට අදාළ රු.267,976,906 ක ශේෂ තහවුරු කර ගැනීම සඳහා ශේෂ සනාථන විගණනය සඳහා ඉදිරිපත් නොකෙරුණි.

ශ්‍රී ලංකා විගණන ප්‍රමිතීන්ට (ශ්‍රී.ලං.වි.ප්‍ර) අනුකූලව මා විගණනය සිදු කරන ලදී. මෙම විගණන ප්‍රමිතීන් යටතේ වූ මාගේ වගකීම, මෙම වාර්තාවේ මූල්‍ය ප්‍රකාශන විගණනය සම්බන්ධයෙන් විගණකගේ වගකීම යන කොටසේ තවදුරටත් විස්තර කර ඇත. මාගේ තත්ත්වගණනය කළ මතය සඳහා පදනමක් සැපයීම උදෙසා මා විසින් ලබාගෙන ඇති විගණන සාක්ෂි ප්‍රමාණවත් සහ උචිත බව මාගේ විශ්වාසයයි.

**1.3 සංස්ථාවේ 2020 වාර්ෂික වාර්තාවේ ඇතුළත් අනෙකුත් තොරතුරු**

මෙම විගණන වාර්තාවේ දිනට පසුව මට ලබා දීමට බලාපොරොත්තු වන සංස්ථාවේ 2020 වාර්ෂික වාර්තාවේ ඇතුළත් කර ඇති නමුත් මූල්‍ය ප්‍රකාශන සහ ඒ පිළිබඳව වූ මාගේ විගණන වාර්තාවේ ඇතුළත් නොවන තොරතුරු, අනෙකුත් තොරතුරු යන්නෙන් අදහස් වේ. මෙම අනෙකුත් තොරතුරු සඳහා කළමනාකරණය වගකිව යුතුය.

මූල්‍ය ප්‍රකාශන සම්බන්ධයෙන් වූ මාගේ මතයෙන් අනෙකුත් තොරතුරු ආවරණය නොකරන අතර මම ඒ පිළිබඳ කිසිදු ආකාරයක සහතිකවීමක් හෝ මතයක් ප්‍රකාශ නොකරමි.

මූල්‍ය ප්‍රකාශන පිළිබඳ මාගේ විගණනයට අදාළව, මාගේ වගකීම වන්නේ ඉහත හඳුනාගත් අනෙකුත් තොරතුරු ලබා ගත හැකි වූ විට කියවීම සහ එසේ කිරීමේදී අනෙකුත් තොරතුරු මූල්‍ය ප්‍රකාශන සමඟ හෝ විගණනයේදී හෝ වෙනත් ආකාරයකින් ලබා ගත් මාගේ දැනුම අනුව ප්‍රමාණාත්මක වශයෙන් නොගැලපෙනවාද යන්න සලකා බැලීමයි.

සංස්ථාවේ 2020 වාර්ෂික වාර්තාව කියවන විට, එහි ප්‍රමාණාත්මක වරදවා දැක්වීම් ඇති බව මම නිගමනය කළහොත්, නිවැරදි කිරීම සඳහා පාලනය කරන පාර්ශවයන් වෙත එම කරුණු සන්නිවේදනය කළ යුතුය. තව දුරටත් නිවැරදි නොකළ වරදවා දැක්වීම් තිබේ නම්, ඒවා ආණ්ඩුක්‍රම ව්‍යවස්ථාවේ 154(6) ව්‍යවස්ථාව ප්‍රකාරව මා විසින් යථා කාලයේදී පාර්ලිමේන්තුවේ සභාගත කරනු ලබන වාර්තාවට ඇතුළත් කරනු ඇත.



**1.4 මූල්‍ය ප්‍රකාශන පිළිබඳ කළමනාකරණයේ සහ පාලනය කරන පාර්ශවයන්ගේ වගකීම**

මෙම මූල්‍ය ප්‍රකාශන ශ්‍රී ලංකා ගිණුම්කරණ ප්‍රමිතීන්ට අනුකූලව පිළියෙල කිරීම හා සාධාරණ ලෙස ඉදිරිපත් කිරීම සහ වංචා හෝ වැරදි හේතුවෙන් ඇතිවිය හැකි ප්‍රමාණාත්මක සාවද්‍ය ප්‍රකාශනයන්ගෙන් තොරව මූල්‍ය ප්‍රකාශන පිළියෙල කිරීමට හැකිවනු පිණිස අවශ්‍ය වන අභ්‍යන්තර පාලනයන් තීරණය කිරීම කළමනාකරණයේ වගකීම වේ.

මූල්‍ය ප්‍රකාශන පිළියෙල කිරීමේදී, සංස්ථාව අඛණ්ඩව පවත්වාගෙන යාමේ හැකියාව තීරණය කිරීම කළමනාකරණයේ වගකීමක් වන අතර, කළමනාකාරිත්වය සංස්ථාව ආවර කිරීමට අදහස් කරන්නේ නම් හෝ වෙනත් විකල්පයක් නොමැති විටදී මෙහෙයුම් නැවැත්වීමට කටයුතු කරන්නේ නම් හැර අඛණ්ඩ පැවැත්මේ පදනම මත ගිණුම් තැබීම හා සංස්ථාවේ අඛණ්ඩ පැවැත්මට අදාළ කරුණු අනාවරණය කිරීමද කළමනාකරණයේ වගකීමකි.

සංස්ථාවේ මූල්‍ය වාර්තාකරණ ක්‍රියාවලිය සම්බන්ධව පරීක්ෂා කිරීමේ වගකීම, පාලනය කරන පාර්ශවයන් විසින් දරනු ලබයි.

2018 අංක 19 දරන ජාතික විගණන පනතේ 16 (1) උප වගන්තිය ප්‍රකාරව, සංස්ථාවේ වාර්ෂික සහ කාලීන මූල්‍ය ප්‍රකාශන පිළියෙල කිරීමට හැකිවන පරිදි ස්වකීය ආදායම්, වියදම්, වත්කම් හා බැරකම් පිළිබඳ නිසි පරිදි පොත්පත් හා වාර්තා පවත්වාගෙන යා යුතුය.

**1.5 මූල්‍ය ප්‍රකාශන විගණනය සම්බන්ධයෙන් විගණකගේ වගකීම**

සමස්තයක් ලෙස මූල්‍ය ප්‍රකාශන, වංචා සහ වැරදි නිසා ඇතිවන ප්‍රමාණාත්මක සාවද්‍ය ප්‍රකාශනයන්ගෙන් තොර බවට සාධාරණ තහවුරුවක් ලබාදීම සහ මාගේ මතය ඇතුළත් විගණන වාර්තාව නිකුත් කිරීම මාගේ අරමුණ වේ. සාධාරණ සහතිකවීම උසස් මට්ටමේ සහතිකවීමක් වන නමුත්, ශ්‍රී ලංකා විගණන ප්‍රමිති ප්‍රකාරව විගණනය සිදු කිරීමේදී එය සැමවිටම ප්‍රමාණාත්මක සාවද්‍ය ප්‍රකාශනයන් අනාවරණය කරගන්නා බවට වන තහවුරු කිරීමක් නොවනු ඇත. වංචා සහ වැරදි තනි හෝ සාමූහික ලෙස බලපෑම නිසා ප්‍රමාණාත්මක සාවද්‍ය ප්‍රකාශනයන් ඇතිවිය හැකි අතර, එහි ප්‍රමාණාත්මක භාවය මෙම මූල්‍ය ප්‍රකාශන පදනම් කරගනිමින් පරිශීලකයන් විසින් ගනු ලබන ආර්ථික තීරණ කෙරෙහි වන බලපෑම මත රඳා පවතී.

ශ්‍රී ලංකා විගණන ප්‍රමිති ප්‍රකාරව විගණනයේ කොටසක් ලෙස මා විසින් විගණනයේදී වෘත්තීය විනිශ්චය සහ වෘත්තීය සැකමුසුබවින් යුතුව ක්‍රියාකරන ලදී. මා විසින් තවදුරටත්,

- ප්‍රකාශ කරන ලද විගණන මතයට පදනමක් සපයා ගැනීමේදී වංචා හෝ වැරදි හේතුවෙන් මූල්‍ය ප්‍රකාශනවල ඇති විය හැකි ප්‍රමාණාත්මක සාවද්‍ය ප්‍රකාශනයන් ඇතිවීමේ අවදානම් හඳුනා ගැනීම හා තක්සේරුකිරීම සඳහා අවස්ථාවෝචිතව උචිත විගණන පරිපාටි සැලසුම් කර ක්‍රියාත්මක කරන ලදී. වරදවා දැක්වීම හේතුවෙන් සිදුවන ප්‍රමාණාත්මක සාවද්‍ය ප්‍රකාශනයන්ගෙන් සිදුවන බලපෑමට වඩා වංචාවකින් සිදුවන්නා වූ බලපෑම ප්‍රබල වන්නේ ඒවා දුස්සන්ධානයෙන්, ව්‍යාජ ලේඛන සැකසීමෙන්, චේතනාන්විත මඟහැරීමෙන්, වරදවා දැක්වීමෙන් හෝ අභ්‍යන්තර පාලනයන් මඟහැරීමෙන් වැනි හේතු නිසා වන බැවිනි.





- අභ්‍යන්තර පාලනයේ සඵලදායීත්වය පිළිබඳව මතයක් ප්‍රකාශ කිරීමේ අදහසින් නොවුවද, අවස්ථාවෝචිතව උචිත විගණන පරිපාටි සැලසුම්කිරීම පිණිස අභ්‍යන්තර පාලනය පිළිබඳව අවබෝධයක් ලබාගන්නා ලදී.
- භාවිතා කරන ලද ගිණුම්කරණ ප්‍රතිපත්තිවල උචිතභාවය, ගිණුම්කරණ ඇස්තමේන්තු වල සාධාරණත්වය සහ කළමනාකරණය විසින් කරන ලද සම්බන්ධිත හෙළිදරව් කිරීම් අගයන ලදී.
- සිද්ධීන් හෝ තත්ත්වයන් හේතුවෙන් සංස්ථාවේ අඛණ්ඩ පැවැත්ම පිළිබඳ ප්‍රමාණාත්මක අවිනිශ්චිතතාවයක් තිබේද යන්න සම්බන්ධයෙන් ලබාගත් විගණන සාක්ෂි මත පදනම්ව ගිණුම්කරණය සඳහා ආයතනයේ අඛණ්ඩ පැවැත්ම පිළිබඳ පදනම යොදා ගැනීමේ අදාළත්වය තීරණය කරන ලදී. ප්‍රමාණවත් අවිනිශ්චිතතාවයක් ඇති බවට මා නිගමනය කරන්නේ නම් මූල්‍ය ප්‍රකාශනවල ඒ සම්බන්ධයෙන් වූ හෙළිදරව් කිරීම්වලට මාගේ විගණන වාර්තාවේ අවධානය යොමු කළ යුතු අතර, එම හෙළිදරව්කිරීම් ප්‍රමාණවත් නොවන්නේ නම් මාගේ මතය විකරණය කළ යුතුය. කෙසේ වුවද, අනාගත සිද්ධීන් හෝ තත්ත්වයන් මත අඛණ්ඩ පැවැත්ම අවසන් වීමට හැකිය.
- මූල්‍ය ප්‍රකාශන වල ව්‍යුහය හා අන්තර්ගතය සඳහා පාදක වූ ගනුදෙනු හා සිද්ධීන් උචිත හා සාධාරණව ඇතුළත් වී ඇති බව සහ හෙළිදරව් කිරීම් ඇතුළත් මූල්‍ය ප්‍රකාශන වල සමස්ථ ඉදිරිපත් කිරීම අගයන ලදී.

මාගේ විගණනය තුළදී හඳුනාගත් වැදගත් විගණන සොයාගැනීම්, ප්‍රධාන අභ්‍යන්තර පාලන දුර්වලතා හා අනෙකුත් කරුණු පිළිබඳව පාලනය කරනු ලබන පාර්ශවයන් දැනුවත් කරමි.

**2. වෙනත් නෛතික හා නියාමන අවශ්‍යතා පිළිබඳ වාර්තාව**

- 2.1 2018 අංක 19 දරන ජාතික විගණන පනතේ පහත සඳහන් අවශ්‍යතාවයන් සම්බන්ධයෙන් විශේෂ ප්‍රතිපාදන ඇතුළත් වේ.
  - 2.1.1 2018 අංක 19 දරන ජාතික විගණන පනතේ 12 (අ) වගන්තියේ සඳහන් අවශ්‍යතාවන් අනුව, මාගේ වාර්තාවේ තත්ත්වවගණනය කළ මතය සඳහා පදනම කොටසේ විස්තර කර ඇති කරුණු වලින් වන බලපෑම හැර විගණනය සඳහා අවශ්‍ය සියලු තොරතුරු සහ පැහැදිලි කිරීම් මා විසින් ලබාගන්නා ලද අතර, මාගේ පරීක්ෂණයෙන් පෙනී යන ආකාරයට තිසි මූල්‍ය වාර්තා සංස්ථාව පවත්වාගෙන ගොස් තිබුණි.
  - 2.1.2 2018 අංක 19 දරන ජාතික විගණන පනතේ 6 (1) (ඇ) (iii) වගන්තියේ සඳහන් අවශ්‍යතාවය අනුව සංස්ථාවේ මූල්‍ය ප්‍රකාශන ඉකුත් වර්ෂය සමඟ අනුරූප වේ.
  - 2.1.3 මෙම වර්තාවේ 1.2 (අ) හා (ආ) ඡේදවල දැක්වෙන නිරීක්ෂණ හැර 2018 අංක 19 දරන ජාතික විගණන පනතේ 6 (i) (ඇ) (iv) වගන්තියේ සඳහන් අවශ්‍යතාවය අනුව ඉකුත් වර්ෂයේදී මා විසින් සිදුකරන ලද නිර්දේශයන් ඉදිරිපත් කරන ලද මූල්‍ය ප්‍රකාශනවල ඇතුළත්ව ඇත.



2.2 අනුගමනය කරන ලද ක්‍රියාමාර්ග සහ ලබා ගන්නා ලද සාක්ෂි මත හා ප්‍රමාණාත්මක කරුණු වලට සීමා කිරීම තුළ, පහත සඳහන් ප්‍රකාශ කිරීමට තරම් කිසිවක් මාගේ අවධානයට ලක් නොවීය.

2.2.1 2018 අංක 19 දරන ජාතික විගණන පනතේ 12 (ඇ) වගන්තියේ සඳහන් අවශ්‍යතාවය අනුව සංස්ථාවේ පාලක මණ්ඩලයේ යම් සාමාජිකයෙකුට සංස්ථාව සම්බන්ධවී යම් ගිවිසුමක් සම්බන්ධයෙන් සෘජුව හෝ අන්‍යාකාරයකින් සාමාන්‍ය ව්‍යාපාරික තත්වයෙන් බැහැරව සම්බන්ධයක් ඇති බව.

2.2.2 2018 අංක 19 දරන ජාතික විගණන පනතේ 12 (ඊ) වගන්තියේ සඳහන් අවශ්‍යතාවය අනුව පහත සඳහන් නිරීක්ෂණ හැර යම් අදාළ ලිඛිත නීතියකට හෝ සංස්ථාවේ පාලක මණ්ඩලය විසින් නිකුත් කරන ලද වෙනත් පොදු හෝ විශේෂ විධානවලට අනුකූල නොවන ලෙස ක්‍රියා කර ඇති බව.

නීති රීති හා රෙගුලාසිවලට යොමුව

නිරීක්ෂණ

(අ) 1971 අංක 38 දරන මුදල් පනතේ 10(5) වගන්තිය

රාජ්‍ය සංස්ථාවන්හි අතිරික්තයෙන් සෑම වර්ෂයකදීම පනතේ සඳහන් විසර්ජනයන්ගෙන් පසු ඉතිරිවන ශුද්ධ අතිරික්ත ආදායම ඒකාබද්ධ අරමුදලට බැර කළයුතු වුවද, සංස්ථාව විසින් එපරිදි කටයුතු කර නොතිබුණි.

(ආ) ශ්‍රී ලංකා ප්‍රජාතාන්ත්‍රික සමාජවාදී ජනරජයේ මුදල් රෙගුලාසි සංග්‍රහය

(i) මුදල් රෙගුලාසි 103, 104 හා 105

2020 දෙසැම්බර් 31 දිනට පිරිවැය රු.121,894,183 ක් වූ ඉකුත් වර්ෂයේදී හා සමාලෝචිත වර්ෂයේදී කල් ඉකුත් වූ තොග සහ එදිනට පිරිවැය රු.33,426,765 ක් වූ ඉකුත් වර්ෂයේදී හා සමාලෝචිත වර්ෂයේදී තත්වයෙන් අසමත් තොග සම්බන්ධයෙන් මුදල් රෙගුලාසි ප්‍රකාරව කටයුතු කර නොතිබුණි.

(ii) මුදල් රෙගුලාසි 135, 136, 137, 138 හා 139

සංස්ථාවේ වියදම් සඳහා බලයදීම, අනුමත කිරීම, සහතික කිරීම හා ගෙවීම් කිරීම සඳහා වූ මූල්‍ය බලතල පැවරීමක් ලිඛිතව වාර්ෂිකව සිදුකළ යුතු වුවද, එලෙස මූල්‍ය බලතල පැවරීමක් සිදුකර නොතිබුණු අතර වෙක්පත් අත්සන් කිරීමේ බලතල පමණක් පවරා තිබුණි.



(iii) මුදල් රෙගුලාසි 210 (1)

වට්ටම් ලබා ගත හැකි සෑම අවස්ථාවකදීම වට්ටම් ලබා ගැනීමට හැකිවනු පිණිස කල් ඇතිව ගෙවීම් කළ යුතු අතර ලැබිය හැකි වට්ටමක් ලබා ගැනීමට අපොහොසත් වුවහොත් ඒ පිළිබඳ වගකිව යුතු නිලධාරියාගෙන් එම මුදල අය කර ගත හැකිය. සංස්ථාවේ ඔසුසල් සඳහා වෛද්‍ය සැපයීම් සපයනු ලබන සැපයුම්කරුවන් සංස්ථාව වෙත සිය මිල ගණන් ඉදිරිපත් කිරීමේදී දින 60 ක් ඇතුළත ගෙවීම් සිදු කළහොත් ඉන්වොයිසි වටිනාකමින් සියයට 5 ක වට්ටමක් ලබා දෙන බවට දැනුම්දී තිබුණද අදාළ ගෙවීම් දින 60 ක් තුළ සිදුකර නොතිබුණු බැවින් නියදි පරීක්ෂාවට ලක්වූ ඉන්වොයිස් 58 ක් සම්බන්ධයෙන් අහිමිව තිබුණු වට්ටම් මුදල රු.311,796 ක් විය. එසේම වගකිව යුතු නිලධාරීන්ගෙන් එම මුදල් අය කර ගැනීමට කටයුතු කර නොතිබුණි. එමෙන්ම දින 60 කට පෙර සැපයුම්කරුවන් වෙත ගෙවීම් සිදුකළ අවස්ථාවලදී පවා සැපයුම්කරු විසින් ප්‍රදානය කර තිබුණු සියයට 5 වට්ටම් වාසිය ලබා ගැනීමට කටයුතු නොකිරීම නිසා නියදි පරීක්ෂාවට ලක්වූ ඉන්වොයිසි 10 ක් සම්බන්ධයෙන් අහිමිව තිබුණු වට්ටම් මුදල රු.36,556 ක් විය.

(iv) මුදල් රෙගුලාසි 211

සියලුම බැරකම් ඒවා සිදුවූ වහාම සටහන් කර ගත යුතු අතර සේවාවන් ඉටු කළ හෝ අවශ්‍ය සැපයීම් කළ හෝ ඉක්බිති හැකිතාක් ඉක්මණින් ඒ වෙනුවෙන් ගෙවීමට හැකිවනු පිණිස සැපයුම් සහ සේවාවන් සඳහා හෝ කරන ලද ඇණවුම් වැනි බැරකම් පිළිබඳව සටහන් යාවත්කාලීනව තබා ගැනීමට හා ඉන්වොයිස් ලැබුණු විට හරි වැරදි බලා අප්‍රමාදව ගෙවීම් කිරීමට කටයුතු කර නොතිබුණි.

(v) මුදල් රෙගුලාසි 571

2020 දෙසැම්බර් 31 දිනට පැවති, තැන්පත් කළ දින සිට වර්ෂ 2 ක් ඉක්මවා තිබුණු එකතුව රු.1,383,460 ක තැන්පතු නිරවුල් කිරීමට හෝ අදායමට බැර කිරීමට හෝ කටයුතු කර නොතිබුණි.

(ඈ) 2020 අප්‍රේල් 20 දිනැති අංක 758 දරන අධ්‍යක්ෂ මණ්ඩල තීරණය

2020 මැයි 15 දින සිට සැපයුම්කරුවන්ට ගෙවීම් සිදුකිරීම විධිමත් කිරීම සඳහා පත්කර තිබුණු කමිටු අනුමැතියකින් තොරව සැපයුම්කරුවන් වෙත 2020 සැප්තැම්බර් 28 දින වන විට අවස්ථා 07 කදී රු.40,912,889 ක් ගෙවා තිබුණි.





2.2.3 2018 අංක 19 දරන ජාතික විගණන පනතේ 12 (උ) වගන්තියේ සඳහන් අවශ්‍යතාවය අනුව සංස්ථාවේ බලතල, කර්තව්‍ය, සහ කාර්යයන්ට අනුකූල නොවන ලෙස කටයුතු කර ඇති බව.

2.2.4 2018 අංක 19 දරන ජාතික විගණන පනතේ 12 (ඌ) වගන්තියේ සඳහන් අවශ්‍යතාවය අනුව පහත සඳහන් නිරීක්ෂණ හැර සංස්ථාවේ සම්පත් සකසුරුවම් ලෙස, කාර්යක්ෂම ලෙස සහ ඵලදායී ලෙස කාලසීමාවන් තුළ අදාළ නීතිරීතිවලට අනුකූලව ප්‍රසම්පාදනය කර භාවිතා කර නොමැති බව.

(අ) වෛද්‍ය සැපයුම් අංශයේ අවශ්‍යතාවය සඳහා 2018/2019 වර්ෂ තුළදී Dopamine Injection 200mg/5 ml ඒකක 120,000 ක් මිලදී ගැනීම සඳහා ජාත්‍යන්තර තරඟකාරී ක්‍රමයට ලංසු කැඳවා තෝරාගෙන තිබුණු සැපයුම්කරුවෙකු වෙත ප්‍රසම්පාදනය පිරිනමා තිබුණු අතර එකක් රු.33.43 ක් බැගින් ඒකක 120,000 ක මුළු පිරිවැය රු.4,011,600 ක් විය. මෙම ප්‍රධාන ඇණවුම සම්බන්ධයෙන් පහත සඳහන් නිරීක්ෂණයන් කරනු ලැබේ.

- (i) එම ප්‍රධාන ඇණවුම ප්‍රමාදවීම හේතුවෙන් Dopamine Injection 200mg/5 ml ඒකකයක් රු.940 බැගින් ඒකක 12,994 ක් ප්‍රධාන සැපයුම්කරුගේ දේශීය නියෝජිතයාගෙන් සහ ඒකක 14,995 ක් වෙනත් සැපයුම්කරුවෙකුගෙන් මුළු මුදල රු.26,309,660 ක් වැයකර දේශීය වෙළඳපලින් මිලදී ගෙන තිබුණි. ප්‍රධාන ඇණවුමේ මිල හා දේශීය වෙළඳපලේ මිල අතර විචලනය සියයට 2,712 ක් වුවද ඒ පිළිබඳව තාක්ෂණික ඇගයීම් කමිටුවේ හා ප්‍රසම්පාදන කමිටුවේ අවධානය යොමුකර නොතිබුණි. රජයේ ප්‍රසම්පාදන මාර්ගෝපදේශ සංග්‍රහයෙහි 7.4.1 මාර්ගෝපදේශය ප්‍රකාරව, අවශ්‍ය විධිමත් අනුමැතීන් ලබා ගැනීමට ප්‍රමාණවත් කාලයක් සැලසෙන පරිදි ලංසු ඇගයීම සිදුකර නොතිබීමත්, සැපයුම්කරුගේ ප්‍රමාදයත් ප්‍රධාන ඇණවුම ප්‍රමාදවීමට හේතුවී තිබුණු බව නිරීක්ෂණය විය. නමුත් ප්‍රසම්පාදන කොන්දේසි ප්‍රකාරව සැපයුම්කරුගේ වරදකින් සැපයුම ප්‍රමාදවීම තුළ දේශීයව මිලදී ගැනීමට සිදුවීමෙන් දැරීමට සිදුවී තිබුණු අතිරේක පිරිවැයෙන් රු.23,231,048 ක් ප්‍රධාන සැපයුම්කරුගෙන් අයකර ගෙන නොතිබුණු අතර ලංසු ඇගයීමේ ප්‍රමාදය සම්බන්ධයෙන් වගකිව යුතු නිලධාරීන් හඳුනාගැනීමටද කටයුතු කර නොතිබුණි.
- (ii) ප්‍රධාන ප්‍රසම්පාදනය සඳහා ලංසු ඉදිරිපත් කර තිබුණු ලංසුකරුවන් දෙදෙනා විසින් රජයේ ප්‍රසම්පාදන මාර්ගෝපදේශ සංග්‍රහයෙහි 5.3.11 (ආ) මාර්ගෝපදේශය ප්‍රකාරව ලංසු සුරක්ෂණ ඉදිරිපත් කර නොතිබුණි.
- (iii) සංස්ථාව අනුමත කරන ඉන්දියානු පර්යේෂණාගාරයක් වෙතින් නැව්ගත කිරීමට පෙර සාම්පල පරීක්ෂා කළ යුතු බවට වූ කොන්දේසිය වෙනුවට සංස්ථාවේ පර්යේෂණාගාරය වෙතින් සාම්පල පරීක්ෂා කළ යුතු බව ප්‍රධාන ප්‍රසම්පාදනයේ සැපයුම්කරු වෙත දන්වා තිබුණු නමුත් ඒ සඳහා සැපයුම්කරු අකමැත්ත ප්‍රකාශ කර තිබීම පිළිබඳව නොසලකා ඇණවුම ප්‍රදානය කර තිබුණි.



(iv) දේශීය වෙළඳපලින් මිලදී ගැනීමේ ලංසු ඇගයීමේදී මිල ගණන් සංශෝධනය කිරීම සඳහා ලංසුකරුවන් කැඳවීමට ප්‍රසම්පාදන කමිටුව තීරණය කර තිබුණු නමුත් එපරිදි කටයුතු කර නොතිබුණි. එසේම ප්‍රසම්පාදන කමිටුව අනුමැතිය ලබාදී තිබුණු දිනට පෙර දින ඇණවුම නිකුත් කර තිබුණි. ප්‍රසම්පාදන කොන්දේසි ප්‍රකාරව, මෙම එන්නත් වෛද්‍ය සැපයීම් අංශය වෙත සපයන විට අවම වශයෙන් මාස 12 ක ජීව කාලයක් සහිත වියයුතු වුවද, එන්නත් 1,200 ක ජීව කාලය මාස 10 ක් පමණක් විය.

(ආ) සංස්ථාවේ අලෙවිය සඳහා 2018 වර්ෂයේදී රු.1,636,365 ක් වැයකර Pioglitazone Hydrochloride Tablets 15 mg ඖෂධයේ 10\*10 ප්‍රමාණයේ ඇසුරුම් ඒකක 17,700 ක් හා රු.10,381,414 ක් වැයකර 5\*10 ප්‍රමාණයේ ඇසුරුම් ඒකක 66,300 ක් මිලදී ගෙන තිබුණි. මේ සම්බන්ධයෙන් පහත සඳහන් නිරීක්ෂණයන් කරනු ලැබේ.

(i) 2017 ඔක්තෝබර් 31 දින ගැණුම් අධියාවනාව ඉදිරිපත් කරන අවස්ථාව වන විට පසුගිය ආසන්න මාස 12 ක කාල සීමාව තුළ මෙම ඖෂධයේ 10\*10 හා 5\*10 ප්‍රමාණයේ ඇසුරුම් ඒකකවල සත්‍ය වාර්ෂික විකුණුම් ප්‍රමාණය පිළිවෙලින් 12,232 ක් හා 63,030 ක් විය. ඇසුරුම් ප්‍රමාණ දෙකෙන්ම මෙම ඖෂධයේ අලෙවිය පහල යමින් පැවති අවස්ථාවක හා 10\*10 හා 5\*10 ප්‍රමාණයේ ඇසුරුම්වලින් පිළිවෙලින් ඒකක 13,000 ක් හා ඒකක 46,862 ක් වශයෙන් මුළු ඒකක 59,862 ක තොගයක් සංස්ථාව සතුව තිබියදී ඒ පිළිබඳව සැලකිලිමත් නොවී තවත් 10\*10 ප්‍රමාණයේ ඇසුරුම් ඒකක 36,000 ක් හා 5\*10 ප්‍රමාණයේ ඇසුරුම් ඒකක 48,000 ක් ඇණවුම් කිරීමට කටයුතු කර තිබුණි. එසේම ඇණවුමට අනුව මාස 6 ක කාල පරාසයක් තුළදී ඇණවුම සැපයිය යුතු වුවද, මුළු ඇණවුමෙන් සියයට 69.5 ක් මාස 2 ½ ක කාල පරාසයක් තුළදී සංස්ථාව වෙත භාරගෙන තිබුණි. එම හේතු නිසා පිරිවැය රු.1,610,276 ක් වූ 5\*10 ප්‍රමාණයේ ඇසුරුම් ඒකක 10,353 ක් සමාලෝචිත වර්ෂයේදී කල් ඉකුත්වී තිබුණි. ඊට අමතරව පිරිවැය රු.1,386,403 ක් වූ 5\*10 ප්‍රමාණයේ ඇසුරුම් ඒකක 8,914 ක් නොමිලේ ප්‍රසාද වශයෙන් නිකුත් කර තිබුණි.

(ii) ඖෂධය ජාතික ඖෂධ නියාමන අධිකාරියේ ලියාපදිංචි කළ සහතිකය ඉදිරිපත් කර නොතිබියදී පළමු අවම ලංසුව ඉදිරිපත් කර තිබුණු ලංසුකරු වෙත මුළු ඇණවුමෙන් සියයට 60 ක් ප්‍රදානය කර තිබුණි. එම ලංසුකරු විසින් 1987 අංක 3 දරන පොදු කොන්ත්‍රාත් පනත යටතේ ලියාපදිංචි කිරීමේ සහතිකය (PCA 03)ද ඉදිරිපත් කර නොතිබුණි. තවද කොන්ත්‍රාත් ප්‍රදානය කිරීමේ ලිපියට අනුව, ඖෂධයේ ඇසුරුම් ලේබලය සංස්ථාවෙන් අනුමත කරවා ගැනීමට කටයුතු නොකර සංස්ථාව විසින් අනුමත නොකරන ලද ඇසුරුම් ලේබල සහිත පළමු ඖෂධ තොගය ලෙස 10\*10 ප්‍රමාණයේ ඇසුරුම් ඒකක 17,700 ක් සංස්ථාව විසින් භාර ගෙන තිබුණි.

(ඇ) වෛද්‍ය සැපයුම් අංශය විසින් 2018 වර්ෂයෙහි අවශ්‍යතාවය ලෙස හඳුනාගෙන තිබුණු ඇස්තමේන්තුගත පිරිවැය රු.2,450,000 ක් වූ Epoetin Injection 1,000IU/Vial pre-filled syringes (Recombinant Human Erythropoietin BP) එන්නතක් ඒකක 7,000 ක් රු.44,640,705 ක් වැයකර මිලදී ගෙන තිබුණි. මේ සම්බන්ධයෙන් පහත සඳහන් නිරීක්ෂණයන් කරනු ලැබේ.





- (i) රජයේ ප්‍රසම්පාදන මාර්ගෝපදේශ සංග්‍රහයේ 4.2.3 මාර්ගෝපදේශයට අදාළ අංක 31 දරන අතිරේකය ප්‍රකාරව, ජාත්‍යන්තර තරඟකාරී ලංසු ක්‍රමයට කරනු ලබන ප්‍රසම්පාදන කටයුතු සති 08 කින් නිම කළ යුතු වුවද, මෙම ප්‍රසම්පාදනය නිම කිරීම සඳහා වර්ෂ 2 කට ආසන්න කාලයක් ගත කර තිබුණි. මෙම ප්‍රසම්පාදනයට අදාළ කොන්ත්‍රාත් වටිනාකම USD 243,530 කට සමාන රු.43,460,948 ක් වුවත්, ප්‍රසම්පාදන කටයුතු සඳහා වර්ෂ 2 කට ආසන්න කාලයක් ගත කර තිබීම හේතුවෙන්, ගෙවීම් සිදුකරන අවස්ථාව වන විට රුපියලක ඩොලර් අගය වෙනස්වීම මත මෙම ප්‍රසම්පාදනය වෙනුවෙන් USD 243,530 කට සමාන රු.44,640,705 ක් සැපයුම්කරු වෙත ගෙවීමට සිදුව තිබුණි. ඒ අනුව වැඩියෙන් ගෙවීමට සිදුව තිබුණු මුදල රු.1,179,757 ක් විය.
- (ii) වෛද්‍ය සැපයීම් අංශය විසින් 2018 වර්ෂය සඳහා Epoetin Injection 1000IU/Vial pre- filled syringes 7,000 ක් මිලදී ගැනීම සඳහා සංස්ථාව වෙත ඉදිරිපත් කරන ලද ගැණුම් අධියාවනයට අනුව මෙම එන්නතෙහි එක් ඒකකයක ඇස්තමේන්තු ගත පිරිවැය රු.350 ක් ලෙස දක්වා තිබුණු නමුත් ඇස්තමේන්තු ගත පිරිවැය හා ඇණවුම් පිරිවැය අතර සියයට 1674 ක විචලනය පිළිබඳව අවධානය යොමු නොකර ඒකක 7,000 ක් ඒකකයක් රු.6,208.72 බැගින් රු.43,460,900 කට මිලදී ගැනීම සඳහා ඇණවුම ප්‍රදානය කර තිබුණි.
- (iii) Epoetin Injection 1,000IU, 2,000 IU, 4,000IU, 5,000IU හා 10,000IU/Vial pre- filled syringe එකම එන්නතක විවිධ මාත්‍රාවන් වන අතර 2018 හා 2019 වර්ෂයන් සඳහා වෛද්‍ය සැපයීම් අංශයේ අවශ්‍යතාවය වෙනුවෙන් මෙම එන්නතෙහි 1,000IU ට අමතරව 2,000IU එන්නතක් USD 0.9 ක් බැගින්ද, 10,000IU එන්නතක් USD 5.5 ක් බැගින්ද මිලදී ගෙන තිබුණි. එම මාත්‍රා මිලදී ගෙන තිබුණු ඒකක පිරිවැය හා සැසඳීමේදී සංස්ථාව විසින් මිලදී ගෙන තිබුණු Epoetin Injection 1,000IU ඒකකයක පිරිවැය වූ USD 34.79 අසාමාන්‍ය මිලක් වන බව නිරීක්ෂණය විය.
- (iv) කොන්ත්‍රාත් ගිවිසුමේ 10 වගන්තිය ප්‍රකාරව, ඖෂධ සැපයීමේ දින 42 ක ප්‍රමාදය සඳහා USD 8,523.55 කට සමාන රු.1,562,425 ක ප්‍රමාද ගාස්තු අයකර ගැනීමට හෝ කාර්ය සාධන සුරක්ෂණය කල් ඉකුත්වීමට ප්‍රථම මුදල් කර ගැනීමට කටයුතු කර නොතිබුණි.
- (v) 2018 වර්ෂය සඳහා වූ ගැණුම් ඇණවුමට අනුව Epoetin Injection 1000IU එන්නත් 7,000 ක් හැකි ඉක්මනින් වෛද්‍ය සැපයීම් අංශයට සැපයිය යුතු බව සැපයුම්කරු වෙත දන්වා තිබුණු අතර 2019 ජූලි 19 දිනැති වෛද්‍ය සැපයීම් අංශයේ අධ්‍යක්ෂගේ ලිපිය මගින් මෙම එන්නත් තොගය හදිසි බව දන්වා තිබුණි. 2018 වර්ෂය සඳහා හම්බන්තොට දිස්ත්‍රික් මහ රෝහල සහ දකුණු කොළඹ ශික්ෂණ රෝහල විසින් මෙම එන්නතින් ඒකක 3,000ක් සඳහා ඇස්තමේන්තු ඉදිරිපත් කර තිබුණද විගණන දිනය වූ 2020 ජූලි 06 දින වන විටත් එම රෝහල් විසින් එකම එන්නත් ඒකකයක් හෝ වෛද්‍ය සැපයීම් අංශයෙන් ලබා ගෙන නොතිබුණි. තවද මෙම එන්නතින් ඇස්තමේන්තු ඉදිරිපත් කර නොතිබුණු රෝහල් 10 ක් වෙත ඒකක 906 ක්ද ඇතුළුව ඒකක 1,388 ක් බෙදාහැර තිබුණු නමුත් විගණන දිනය වූ 2020 ජූලි 16 දින වන



විටත් එන්නත් ඒකක 5,612 ක තොගයක් ඉතිරිවී තිබුණි. ඒ අනුව මෙම ඖෂධයේ හදිසියක් පැවති බව තහවුරු නොකෙරුණි.

(vi) රිජ්වේ ආර්යා ළමා රෝහල විසින් 2018 සහ 2019 යන වර්ෂ සඳහා Epoetin Injection 1000IU එන්නතීන් පිළිවෙලින් ඒකක 100 සහ ඒකක 200 බැගින් වෛද්‍ය සැපයීම් අංශයෙන් ඉල්ලුම්කර තිබුණු නමුත් 2020 ජූලි 01 දින වන විටත් එකම එන්නත් ඒකකයක් හෝ ලබා ගෙන නොතිබුණි. Epoetin Injection 1000IU එන්නත 2017 වර්ෂයේදී ඖෂධ ඇස්තමේන්තුවට ඇතුළත්වූ පසු සුළු ප්‍රමාණ වලින් ඇතවුම් කළත් අත්‍යවශ්‍ය නොවූ නිසා වෛද්‍ය සැපයීම් අංශයෙන් ලබා නොගත් බව එම රෝහලේ අදාළ නිලධාරීන් විසින් තහවුරු කරන ලදී.

(vi) 2015 අංක 05 දරන ජාතික ඖෂධ නියාමන අධිකාරිය පනතේ අංක 109 වන වගන්තිය අනුව ජීවිතයක් බේරාගැනීම සඳහා හෝ බෝවන රෝග හෝ වසංගත රෝගයක් පැතිරීම වැළැක්වීම සඳහා වැනි විශේෂ අවස්ථානුගත කරුණු වලදී හෝ වෙනත් යම් ජාතික අවශ්‍යතාවයක් සඳහා හෝ ජාතික ආරක්ෂාව සඳහා ඖෂධ, වෛද්‍ය උපකරණ හෝ සීමාස්ථ නිෂ්පාදන නිශ්චිත ප්‍රමාණවලින් ආනයනය කිරීමට සහ සැපයීමට අධිකාරිය විසින් අවසරය ලබාදිය හැකිය. 2018 අවශ්‍යතාවයට අදාළව Epoetin Injection 1,000IU/Vialpre-filled syringe ඇණවුම ප්‍රදානය කළ සැපයුම්කරු ජාතික ඖෂධ නියාමන අධිකාරියේ ලියාපදිංචි වී නොතිබීම හේතුවෙන් එම ඖෂධ ආනයනය කිරීමට සහ සැපයීමට ලියාපදිංචියෙන් නිදහස්වීමේ ලිපියක් (Waiver of registration-WOR) නිකුත් කරන ලෙස සංස්ථාව විසින් 2019 ජූනි 21 දින එම අධිකාරිය වෙත ඉල්ලීම් කර තිබුණි. නමුත් මෙම එන්නත් ආනයනය කිරීමේ අත්‍යවශ්‍ය, හදිසි හෝ ජාතික අවශ්‍යතාවය කුමක්ද යන්න අනාවරණය නොකෙරුණි.

2.3 වෙනත් කරුණු

(අ) 2020 වර්ෂය සඳහා සමුච්චිත සංස්ථාපිත සැලැස්ම හා ක්‍රියාකාරී සැලැස්ම පිළියෙල කර නොතිබුණි.

(ආ) වෛද්‍ය සැපයුම් අංශයට තත්ත්වයෙන් අසමත් හා හානිවූ ඖෂධ සපයා තිබීම සහ ඖෂධ අඩුවෙන් සපයා තිබීම වෙනුවෙන් දරන ලද පිරිවැය, පරිපාලන ගාස්තු හා එම තොග විනාශ කිරීමේ වියදම් සැපයුම්කරුවන්ගෙන් අයකර ගැනීම සඳහා 2020 දෙසැම්බර් 31 දින වන විට නිකුත් කර තිබුණු හරපත්වල වටිනාකම රු.2,239,861,299 ක්වූ නමුත් ඉන් රු.807,480,290 ක් 2021 සැප්තැම්බර් 30 දින වන විටත් අයකර ගැනීමට සංස්ථාව අපොහොසත්වී තිබුණි. ඒ තුළ වූ 2021 සැප්තැම්බර් 30 දින වන විටත් අයකර ගෙන නොතිබුණු රු.680,605,447 ක් අසාධු ලේඛනගත සැපයුම්කරුවන්ගෙන් අයකර ගත යුතු වූ බැවින් අයකිරීම් අවිනිශ්චිත තත්ත්වයක පැවතුණි. එසේම ඒ තුළ වූ තත්ත්වයෙන් අසමත් පිරිවැය රු.95,538,382 ක් වූ වෛද්‍ය සැපයුම් අයිතම 14 ක් 2020 වර්ෂය සඳහා වෛද්‍ය සැපයුම් අංශය වෙනුවෙන් මිලදී ගෙන තිබුණු ඖෂධ විය.





- (ඇ) සමාලෝචිත වර්ෂය තුළදී, වෛද්‍ය සැපයුම් අංශය විසින් තාවකාලිකව ප්‍රතික්ෂේප කර තිබුණු වෛද්‍ය සැපයුම් අයිතම 07 ක පිරිවැය රු.30,644,185 ක් හා හානිවි තිබුණු වෛද්‍ය සැපයුම් අයිතම 06 ක පිරිවැය රු.402,948 ක් 2021 සැප්තැම්බර් 30 දින වන විටත් අයකර ගැනීමට සංස්ථාව අපොහොසත්වී තිබුණි.
- (ඈ) ඉදිරිපත් කරන ලද මූල්‍ය ප්‍රකාශනවලට අනුව, සංස්ථාවේ අලෙවිය සඳහා මිලදී ගෙන තිබුණු නමුත් 2020 ජනවාරි 01 දින වන විට තත්ත්වයෙන් අසමත්, කල්ඉකුත්වූ හා හානි වූ ඖෂධවල මුළු පිරිවැය රු.116,862,583 ක්වූ අතර සමාලෝචිත වර්ෂය තුළදී තත්ත්වයෙන් අසමත්, කල්ඉකුත්වූ හා හානිවූ ඖෂධවල මුළු පිරිවැය රු.103,644,268 ක විය. ඉකුත් වර්ෂයේදී හා සමාලෝචිත වර්ෂයේදී තත්ත්වයෙන් අසමත් ඖෂධවල මුළු පිරිවැය රු.33,426,765 කින් රු.16,161,922 ක් 2021 නොවැම්බර් 02 දින වන විටත් අයකරගෙන නොතිබුණි. තවද ඉකුත් වර්ෂයේදී හා සමාලෝචිත වර්ෂයේදී ඖෂධ කල්ඉකුත්වීම හා හානිවීම නිසා සංස්ථාවට දැරීමට සිදුවී තිබුණු මුළු අලාභය රු.121,894,183 ක් විය.
- (ඉ) විගණනය සඳහා ඉදිරිපත් කර තිබුණු තොරතුරුවලට අනුව, 2016 වර්ෂයේ සිට 2020 වර්ෂය දක්වා කාලපරිච්ඡේදය තුළදී වෛද්‍ය සැපයීම් අංශය වෙනුවෙන් සැපයුම්කරුවන් වෙත නිකුත්කර තිබුණු ප්‍රධාන ඇනවුම ප්‍රමාදවීම හේතුවෙන් වෛද්‍ය සැපයීම් අයිතම වර්ග 98 ක් දේශීය වෙළෙඳපලින් මිලදී ගැනීමට සිදුවී තිබුණු අතර වැයකිරීමට සිදුවී තිබුණු අතිරේක පිරිවැය රු.565,396,046 ක් විය. 2021 ඔක්තෝබර් 07 දින වන විට ඉන් රු.103,094,751 ක් පමණක් සැපයුම්කරුවන්ගෙන් අයකර මුදල් පදනම මත ගිණුම්ගත කර තිබුණු නමුත් ඉතිරි රු.462,301,295 ක් අයකර ගත යුතු පාර්ශවයන්ගෙන් අයකර ගැනීමට හෝ ගිණුම්ගත කිරීමට හෝ හෙළිදරව් කිරීමට හෝ කටයුතු කර නොතිබුණි.
- (ඊ) 2005 වර්ෂයේදී විනයයන් ආනයනය කර වෛද්‍ය සැපයුම් අංශය වෙත සපයා තිබුණු Hypodermic Syringes 5ml & 10ml අයිතම මිලියන 6 ක් තත්වයෙන් අසමත්වීම හේතුවෙන් සංස්ථාවට දැරීමට සිදුවී තිබුණු රු.17,508,042 ක අලාභය නියමිත කාලය තුළදී සැපයුම්කරුගෙන් අයකර ගැනීම සඳහා කටයුතු නොකිරීම සම්බන්ධයෙන් පවත්වා තිබුණු විනය පරීක්ෂණ 02 කින් වැරදිකරු වී තිබුණු එවකට ආනයන කළමනාකරු වශයෙන් සේවය කළ නිලධාරිනිය මෙම අලාභය සඳහා වගකීමට යටත් කොට 2019 මැයි 15 දින විනය නියෝගයක් නිකුත්කර තිබුණි. නමුත් 2021 සැප්තැම්බර් 30 දින වන විටත් අලාභය අය කර ගැනීමට සංස්ථාව අපොහොසත්වී තිබුණි.
- (උ) 2020 දෙසැම්බර් 31 දිනට උපවිත වියදම් හා වෙන් කිරීම් ගිණුමේ ශේෂය වූ රු.265,336,649 න් සියයට 15 ක් හෙවත් රු.40,812,083 ක් වර්ෂයකට වඩා වැඩි කාලයක සිට නිරවුල් කර නොතිබුණු ශේෂ විය.
- (ඌ) 2020 දෙසැම්බර් 31 දිනට ගෙවිය යුතු බැංකු බිල්පත් ගිණුමේ ශේෂය රු.13,887,381,505 කින් රු.80,504,547 ක් වර්ෂ 2 කට වඩා වැඩි කාලයක් නිරවුල් කර නොතිබුණු අතර 2021 අගෝස්තු 30 දින වන විට ඒ අතරින් රු.5,026,586 ක් පමණක් නිරවුල් කර තිබුණු බැවින් තව දුරටත් නිරවුල් කර නොතිබුණු ශේෂය රු.75,477,960 ක් විය. මේවා සියයට සියයක ණයවර ලිපි වටිනාකම් හා රුදවුම් මුදල් වලින් සමන්විතවී තිබුණි.


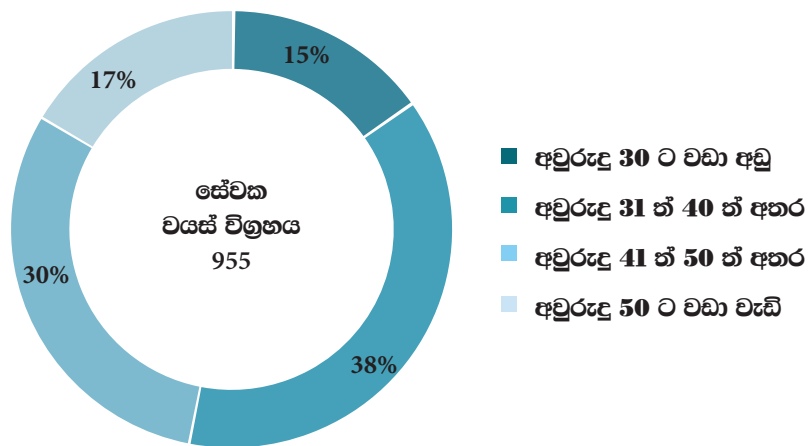
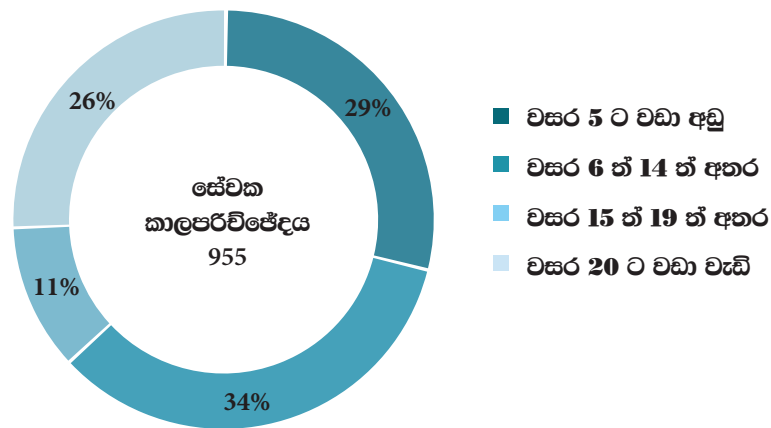
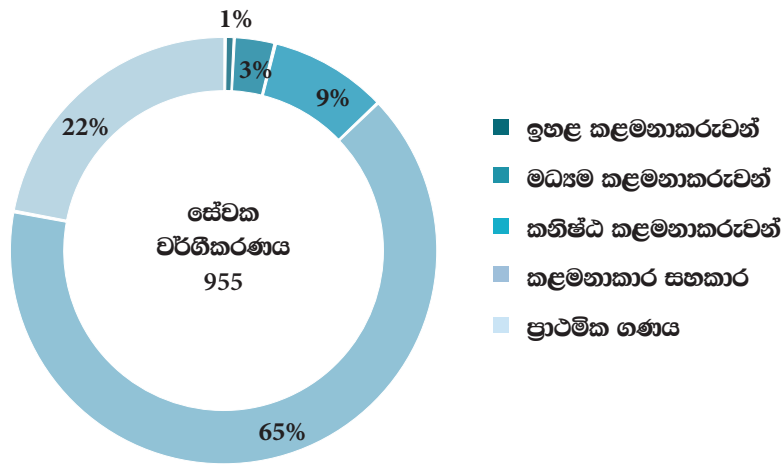




- (ඵ) 2007, 2008, 2009 හා 2012 වර්ෂවලට අයත් පිරිවැය රු.2,000,577 ක් වූ නිරාකරණය නොවූ මාර්ගස්ථ තොග (Disputed Goods in Transit) හා 2007 වර්ෂයේ සිට සිට 2012 වර්ෂය දක්වා වූ වර්ෂ 5 කට අයත් වෛද්‍ය සැපයුම් අංශයෙන් අයකර ගත යුතු රු.12,603,168 ක් වූ රේගු ගාස්තු වෙනුවෙන් 2013 වර්ෂයේ සිට වෙන්කිරීම් සිදු කර තිබුණු නමුත් වෛද්‍ය සැපයුම් අංශයෙන් හා අදාළ පාර්ශවයන්ගෙන් අයකර ගැනීමට කටයුතු කර නොතිබුණි.
- (ආ) සේවකයින් නිදෙනෙකු වෙත නිකුත්කර තිබුණු 2020 ජනවාරි 01 දිනට ආපදාණය ශේෂය රු.106,870 ක් වූ නමුත් සමාලෝචිත වර්ෂය තුළදී ඉන් වාරික අයකර නොතිබුණි.
- (ඇ) 2020 දෙසැම්බර් 31 දිනට ණයගැති ගිණුම් තුළ පැවති රු.423,915 ක බැර ශේෂය නිරවුල් කිරීමට කටයුතු කර නොතිබුණි.
- (ඈ) 2020 දෙසැම්බර් 31 දිනට වෛද්‍ය සැපයුම් අංශයෙන් ලැබිය යුතු රු.34,424,918,066 කින් රු.211,591,892 ක් වර්ෂ 11 ත් වර්ෂ 22 ත් අතර කාලයක සිට පියවා ගැනීමට අපොහොසත්වී තිබුණි.
- (ඉ) 2020 දෙසැම්බර් 31 දිනට බහාලුම් තැන්පතු ගිණුමේ ශේෂය රු.16,487,807 ක් වූ අතර ශේෂ පත්‍ර දිනයෙන් පසු ඉන් රු.4,042,983 ක් පමණක් නැවත අයකර ගෙන තිබුණි. වර්ෂ 2 සිට වර්ෂ 14 දක්වා කාලයක සිට පියවා ගැනීමට අපොහොසත්වී තිබුණු ශේෂය රු.6,774,306 ක් වූ අතර ශේෂ පත්‍ර දිනයෙන් පසු ඉන් රු.178,984 ක් පමණක් අයකර ගෙන තිබුණි. ඒ අතරින් 2007 වර්ෂයේ සිට 2014 වර්ෂය දක්වා වූ කාලසීමාවට අදාළ රු.5,446,983 කින් කිසිදු මුදලක් සමාලෝචිත වර්ෂය තුළදී අයකර ගත නොහැකිවී තිබුණි.
- (ඊ) සංස්ථාවේ ප්‍රතිපත්තිය අනුව විකුණූ දින සිට දින 30 ත් දින 45 ත් අතර කාලය තුළදී වෙළඳ ණයගැතියන්ගෙන් මුදල් අයකර ගත යුතු වුවත්, 2020 දෙසැම්බර් 31 දිනට රු.1,426,074,422 ක් වූ ණයගැති ශේෂය තුළ වූ පුද්ගලික හා රාජ්‍ය හා අර්ධ රාජ්‍ය ආයතන වලින් ලැබිය යුතු රු.13,048,231 ක් වර්ෂ 5 කට වැඩි කාලයක සිට හා රු.39,574,378 ක් වර්ෂ 1 ත් වර්ෂ 5 ත් අතර කාලයක සිට හිඟව පැවතුණු අතර එම ශේෂයෙන් ශේෂ පත්‍ර දිනයෙන් පසු රු. 6,230,800 ක් පමණක් අයකර ගෙන තිබුණි. ඒ අතරින් වර්ෂ 05 කට වඩා පැරණි රු.10,440,050 ක ණයගැති ශේෂ අයකර ගැනීම සඳහා පමණක් නීතිමය පියවර ගෙන තිබුණි.
- (උ) 2020 දෙසැම්බර් 31 දිනට රු.378,322,306 ක් වූ සැපයුම්කරුවන්ගෙන් ලැබිය යුතු අත්තිකාරම් (Advance receivable from Suppliers) අතරින් රු.1,134,328 ක් වර්ෂ 5 ත් වර්ෂ 12 ත් අතර කාලයක සිටද, එදිනට රු.32,353,084 ක් වූ සැපයුම්කරුවන්ගෙන් ලැබිය යුතු අයවීම් (claims receivable from suppliers) අතරින් රු.988,247 ක් වර්ෂ 02 කට අධික කාලයක සිටද අයකර ගැනීම සඳහා නිසි ක්‍රියාමාර්ග ගෙන නොතිබුණි.

  
 ඩබ්ලිව්.පී.සී. වික්‍රමරත්න  
 විගණකාධිපති

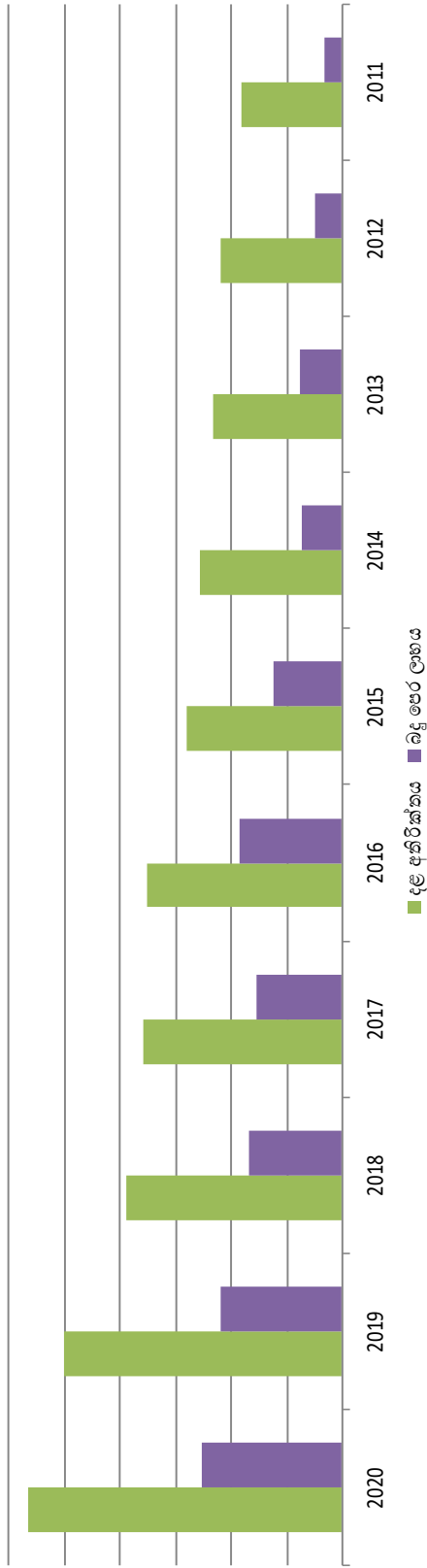
ශ්‍රී ලංකා රාජ්‍ය ඖෂධ නීතිගත සංස්ථාව  
මානව සම්පත් විශ්ලේෂණය



**වසර දහයක සංඛ්‍යාත්මක තොරතුරු - ආදායම් වාර්තාව**

වර්ෂය	2020	2019	2018	2017	2016	2015	2014	2013	2012	2011
	රු.	රු.	රු.	රු.	රු.	රු.	රු.	රු.	රු.	රු.
<b>විස්තරය</b>										
පිරිවැටුම - රු.මූ.ස	8,798,047	8,924,850	7,458,320	6,593,401	6,127,478	5,286,876	4,865,151	4,320,300	4,283,232	4,806,170
පිරිවැටුම - රු.මෙ.ග	54,323,565	42,959,660	31,436,986	25,970,290	26,127,912	19,176,807	17,269,008	16,815,666	16,608,492	12,569,290
මුළු පිරිවැටුම	63,121,612	51,884,510	38,895,306	32,563,691	32,255,390	24,463,683	22,134,159	21,135,966	20,891,724	17,375,460
දළ වෙළෙඳ ලාභය - රු.මූ.ස	2,249,676	2,279,155	1,772,559	1,680,368	1,656,938	1,410,722	1,247,074	1,136,403	991,541	1,043,453
දළ අතිරික්තය - රු.මෙ.ග	3,415,072	2,717,507	2,125,052	1,887,026	1,850,650	1,386,731	1,333,198	1,185,004	1,193,214	780,735
අතිරික්තය	5,664,749	4,996,662	3,897,611	3,567,394	3,507,588	2,797,453	2,580,272	2,321,407	2,184,755	1,824,188
<b>පොදුකාර්ය පිරිවැය</b>										
වෙනත් ආදායම්	287,363	91,441	73,072	53,004	43,085	51,259	25,738	17,537	15,105	23,231
පරිපාලන වියදම්	(-1,753,834)	(1,619,555)	(1,532,485)	(1,288,183)	(1,101,435)	(1,057,970)	(969,744)	(786,904)	(670,635)	(614,019)
වෙනත් මෙහෙයුම් වියදම්	(-962,078)	(971,096)	(691,967)	(741,459)	(580,843)	(563,357)	(749,825)	(791,794)	(745,230)	(492,631)
මෙහෙයුම් ලාභය	3,236,200	2,497,452	1,746,231	1,590,756	1,868,392	1,227,385	886,441	760,246	783,995	740,769
මුළු පිරිවැය	(-10588)	(10,763)	(1,512)	(1,295)	(1,071)	(1,599)	(124)	(227)	(17)	(3,661)
බැංකු අධිරා පොලිය	(-686,878)	(317,470)	(67,406)	(35,199)	(5,434)	(734)	(149,659)	(1,384)	(290,877)	(419,235)
මුළු පොදුකාර්ය පිරිවැය	(3,413,378)	(2,918,884)	(2,293,370)	(2,066,136)	(1,688,783)	(1,623,660)	(1,869,352)	(1,580,309)	(1,706,759)	(1,529,546)
මුළු ආදායම්	6891	6,875	7,436	5,765	5,721	5,086	4,896	4,357	3,959	4,102
බදු පෙර ලාභය	2,545,624	2,176,094	1,684,749	1,560,027	1,867,608	1,230,137	741,554	762,992	497,060	321,975
ආදායම් බදු වියදම	576,401	512,225	756,823	470,595	625,863	610,539	192,145	320,008	205,282	228,473
වර්ෂය සාලන ශුද්ධ ලාභය	1,969,224	1,663,869	927,926	1,089,432	1,241,744	619,598	549,409	442,984	291,778	93,502
විශ්‍රාමික පාරිභෝගික බැඳියාව	191,755	(1,926)	30,453	(59,575)	10,049	239,887	(212,044)	(31,574)	(14,281)	11,325
එකතු විස්තීර්ණ ආදායම	2,160,979	1,661,943	958,380	1,029,856	1,251,794	859,485	337,365	411,410	277,497	104,827

වසර දහයක සංවිකාසනීය තොරතුරු



මූලික අනුපාත

විස්තර

	2020	2019	2018	2017	2016	2015	2014	2013	2012	2011
දළ ලාභ අනුපාතය - රු.මා.ස. (%)	25.57	25.5	23.8	25.5	27.04	26.68	25.63	26.3	23.15	21.71
දළ ලාභ අනුපාතය - රු.මෙ.ග. (%)	6.29	6.33	6.76	7.27	7.08	7.23	7.72	7.05	7.18	6.21
දළ අතිරික්තයට විකිණුම් (%)	8.97	9.63	10.02	10.96	10.87	11.44	11.66	10.98	10.46	10.50
වාර්ෂික විකුණුම් වර්ධනය - රු.මා.ස. (%)	(1.42)	19.66	13.12	7.60	15.90	8.67	12.61	0.9	(10.88)	14.49
වාර්ෂික විකුණුම් වර්ධනය - රු.මෙ.ග. (%)	26.45	36.65	21.05	(0.60)	36.25	11.05	2.6	1.2	32.1	14.59
සමස්ථ විකුණුම් වර්ධනය (%)	21.66	33.40	19.44	0.96	31.85	10.52	4.72	1.17	20.24	14.57

**වසර දහසක සංඛ්‍යාත්මක තොරතුරු - මූල්‍ය තත්ත්ව ප්‍රකාශනය**

විස්තරය	2020	2019	2018	2017	2016	2015	2014	2013	2012	2011
	රු.	රු.	රු.	රු.	රු.	රු.	රු.	රු.	රු.	රු.
<b>සරවැටුම</b>										
දායක ප්‍රාග්ධනය හා සංචිත	125,117	125,117	125,117	125,117	125,117	125,117	125,117	125,117	125,117	3,502,607
<b>ජංගම වත්කම්</b>										
තොගය - රු.මිලිය.ස	2,751,098	2,802,020	2,754,287	1,798,403	2,009,502	2,364,091	1,385,477	1,703,222	1,231,857	987,733
මාර්ගස්ථි තොගය - ර.බෙ.ග	1,314,756	280,723	286,587	630,130	540,693	788,342	528,710	809,462	734,963	1,985,991
වෙළඳ හා අනෙකුත් ලැබිය යුතු දෑ	33,682,452	27,299,630	16,319,413	7,901,244	4,521,175	3,051,445	2,370,323	8,881,602	11,113,022	5,123,702
නැන්පතු හා පෙර ගෙවීම්	100,917	53,931	61,219	57,979	37,614	33,046	37,964	32,948	24,073	24,479
අතැති මුදල් හා බැංකු මුදල්	1,225,358	1,114,223	1,021,185	312,050	244,947	790,525	801,717	1,200,667	216,359	600,807
<b>මුළු ජංගම වත්කම්</b>	<b>39,074,581</b>	<b>31,550,527</b>	<b>20,442,691</b>	<b>10,699,807</b>	<b>7,353,931</b>	<b>7,027,449</b>	<b>5,124,191</b>	<b>12,627,901</b>	<b>13,320,274</b>	<b>8,722,712</b>
<b>ජංගම වගකීම්</b>										
වෙළඳ හා අනෙකුත් ගෙවිය යුතු	16,117,661	16,293,739	10,423,896	3,996,134	2,657,620	3,347,410	2,235,194	3,649,362	3,032,684	1,784,156
ගෙවිය යුතු ආදායම් බදු	475,496	352,117	438,060	337,976	519,770	397,758	180,617	290,045	191,440	219,332
විලම්බිත ආදායම්	1,800	1,461	1,345	927	1,103	1,005	748	889	1,292	318
කල්බදු වගකීම්	19,870	19,187								
ජංගම මූල්‍ය වගකීම්	55,929	6,310,716	2,639,033	1,361,444	39,703	56,689	78,739	6,254,353	7,896,709	4,716,655
දිගුකාලීන ණය	491,355									
<b>මුළු ජංගම වගකීම්</b>	<b>17,162,111</b>	<b>22,977,220</b>	<b>13,502,334</b>	<b>5,696,481</b>	<b>3,218,196</b>	<b>3,802,862</b>	<b>2,495,298</b>	<b>10,194,649</b>	<b>11,122,125</b>	<b>6,720,461</b>
ජංගම නොවන වත්කම්	2,329,488	2,277,480	2,225,337	2,179,335	2,166,630	2,156,615	2,138,973	1,858,832	1,698,279	1,605,438
ජංගම නොවන වගකීම්	11,908,162	294,459	271,308	264,651	192,213	233,394	372,220	158,803	124,558	105,082
ශුද්ධ වත්කම්	12,333,796	10,556,328	8,894,386	6,918,010	6,110,152	5,147,807	4,395,646	4,133,281	3,771,870	3,502,607
<b>මූලික අනුපාත</b>										
වත්කම් පිරිවැටුම් අනුපාතය (වාර)	1:27.1	1:22.78	1:17.48	1:14.94	1:14.89	1:11.34	1:10.35	1:11.37	1:12.3	1:10.82
ජංගම අනුපාතය (වාර)	2.28	1:1.37	1:1.51	1:1.88	1:2.29	1:1.85	1:2.05	1:1.24	1:1.2	1:1.3
දුර්වලතා අනුපාතය (වාර)	2.11	1:1.24	1:1.29	1:1.45	1:1.49	1:1.02	1:1.29	1:0.99	1:1.02	1:0.86
පොලී ආවරණය (වාර)	4.66	7.85	25.99	45.32	344.69	1676.94	5.95	552.29	2.71	1.77
තොග පිරිවැටුම් අනුපාතය (වාර)	2.36	2.39	2.5	2.58	2.04	2.07	2.34	2.17	2.97	3.83
- රු.මිලිය.ස										



# විකුණුම් ජාලය

## ප්‍රධාන කාර්යාලය

ශ්‍රී ලංකා රාජ්‍ය ඖෂධ නීතිගත සංස්ථාව  
 අංක. 75 සර් ඩාරොන් ජයතිලක මාවත,  
 කොළඹ 1, ශ්‍රී ලංකාව.

දුරකථන: 011-2320356 - 9    ෆැක්ස්: 011-2447118

වෙබ් අඩවිය: [www.spc.lk](http://www.spc.lk)    ඊ-මේල්: [spc@spc.lk](mailto:spc@spc.lk)

## විකුණුම් අංශය

109, කඳවල වත්ත,  
 රත්මලාන.  
 දු.ක.: 011-2632288  
 ෆැක්ස්: 011-2632962

## ගබඩාව

109, කඳවල වත්ත,  
 රත්මලාන.  
 දු.ක.: 011-2634318  
 ෆැක්ස්: 011-2636715

## ජීවනී අංශය

109, කඳවල වත්ත,  
 රත්මලාන.  
 දු.ක.: 011-2622334

## මහනුවර ශාඛාව

10/බී/1, හේවානට පාර,  
 තැන්නේකුඹුර.  
 දු.ක.: 081-2240274

## රාජ්‍ය ඔසුසල්

ඔසුසල - අක්කරෙයිපත්තුව අංක 74, ටී. ඩී. 02, කෙලින්විදිය, අක්කරෙයිපත්තුව. දු.ක. 067 2057625	ඔසුසල - අම්පාර පත්සල් හන්දිය, ඩී. එස්. සේනානායක මාවත, අම්පාර. දු.ක. 063 2223088	ඔසුසල - ආනමඩුව බස්නැවතුම ඉදිරිපිට, උස්වාව පාර, ආනමඩුව දු.ක. 032 2263999	ඔසුසල - අනුරාධපුර බැංකු විදිය, අනුරාධපුර. දු.ක. 025 2222181	ඔසුසල - අවිස්සාවේල්ල G 33/34/35, මධ්‍යම වෙළෙඳපොළ, අවිස්සාවේල්ල. දු.ක. 036 2222501
ඔසුසල - බදුල්ල CWE ගොඩනැගිල්ල, බණ්ඩාරවෙල පාර, බදුල්ල. දු.ක. 055 2229837	ඔසුසල - බදුල්ල (III) බස්නැවතුම පොළ බදුල්ල. දු.ක. 055 2224700	ඔසුසල - බත්තරමුණ රෝහල් පර්ලය, හොරන පාර, බත්තරමුණ. දු.ක. 038 2288671	ඔසුසල - බේරුවල MPCS ගොඩනැගිල්ල, ගාලුපාර, බේරුවල. දු.ක. 034 2278578	ඔසුසල - බොරැල්ල ළමා රෝහල් පර්ලය, බොරැල්ල. දු.ක. 011 2697660
ඔසුසල - කොළඹ 01 අංක 75, සර් ඩාරොන් ජයතිලක මාවත, කොළඹ 1. දු.ක. 011 - 2328046	ඔසුසල - කොළඹ 04 අංක 85, ගාලු පාර, කොළඹ 04. දු.ක. 011 2587128	ඔසුසල - කොළඹ 07 255, ධර්මපාල මාවත, කොළඹ 07. දු.ක. 011 2694716 011 2672293	ඔසුසල - දුඹුල්ල අංක 46/A, කුරුණෑගල හන්දිය, දුඹුල්ල. දු.ක. 066 2285133	ඔසුසල - දියතලාව කෙලින් විදිය, දියතලාව. දු.ක. 055 3551624
ඔසුසල - ඇඹිලිපිටිය අංක 102, පල්ලෙගම, ඇඹිලිපිටිය. දු.ක. 047 2261177	ඔසුසල - කොටුව කොටුව දුම්රිය ස්ථානය, කොටුව. දු.ක. 011 2336926	ඔසුසල - ගාල්ල අංක 61A, වත්තලේ පාර, ගාල්ල. දු.ක. 091 2234726	ඔසුසල - ගම්පහ අංක 266, කොළඹ පාර, ගම්පහ. දු.ක. 033 2234516	ඔසුසල - හම්බන්තොට අංක 3, බැරැක්ක විදිය, හම්බන්තොට. දු.ක. 047 2222163
ඔසුසල - ජයවර්ධනපුර ශ්‍රී ජයවර්ධනපුර රෝහල, ශ්‍රී ජයවර්ධනපුර. දු.ක. 011 2779414	ඔසුසල - යාපනය අංක 149A, කේ. කේ. එස්. පාර, යාපනය. දු.ක. 021 2219262	ඔසුසල - වේරුහර සර් ජෝන් කොතලාවල ආරක්ෂක විශ්වවිද්‍යාලය, ජෝන් ජයවර්ධන, වේරුහර. දු.ක. 011 2044595	ඔසුසල - මහනුවර අංක 14A, ළමාගාර මාවත, මහනුවර. දු.ක. 081 2225175	ඔසුසල - මහනුවර දුම්රිය ස්ථානය මහනුවර දුම්රියපොළ, මහනුවර. දු.ක. 081 2225176
ඔසුසල - කරාපිටිය අංක 175, හිරිඹුර පාර, කරාපිටිය. දු.ක. 091 2226947	ඔසුසල - කුරුණෑගල 28, විරතුංග ගොඩනැගිල්ල, බොද්දියාලෝක මාවත, කුරුණෑගල දු.ක. 037 2230840	ඔසුසල - මහරගම අංක 71/9, අල්විස් ගොඩනැගිල්ල පරණ පාර, මහරගම. දු.ක. 011 2745640	ඔසුසල - මාතලේ අංක 110, ධර්මපාල මාවත, මාතලේ. දු.ක. 066 2220126	ඔසුසල - මාතලේ අංක 23B ඩාර්කාරාමය, අනගාරික ධර්මපාල මාවත, මාතලේ. දු.ක. 041 2231871
ඔසුසල - මතුගම අංක 126, කළුතර පාර, මතුගම. දු.ක. 034 2248861	ඔසුසල - මිනුවන්ගොඩ අංක 24, පරණ හතරසහා ගොඩනැගිල්ල, කොළඹ පාර, මිනුවන්ගොඩ. දු.ක. 011 2295120	ඔසුසල - මොනරාගල අංක 31, පොතුච්චේ පාර, මොනරාගල. දු.ක. 055 2277712	ඔසුසල - නාගොඩ අංක 313, මතුගම පාර, නාගොඩ, කළුතර. දු.ක. 034 2222818	ඔසුසල - මිහමුව අංක 134, කොළඹ පාර, මිහමුව. දු.ක. 031 2228599
ඔසුසල - නින්දවුර් අංක 40, කෙලින් විදිය, නින්දවුර් දු.ක. 067 2058208	අංක 145A/1, එස්.දී.එස්. ජයසිංහ මාවත, නුගේගොඩ. දු.ක. 011 2856641	ඔසුසල - පානදුර අංක 159, M.P.C.S ගොඩනැගිල්ල, ගාලු පාර, පානදුර. දු.ක. 038 2234767	ඔසුසල - පේරාදෙණිය අංක 1157, ගැටමේ, පේරාදෙණිය දු.ක. 081 2386045	ඔසුසල - පිළියන්දල අංක 1A/21, විද්‍යාල මාවත, පිළියන්දල. දු.ක. 011 2613640
ඔසුසල - පොළොන්නරුව රෝහල හන්දිය, කදුරුවෙල පාර, පොළොන්නරුව. දු.ක. 027 2225465	ඔසුසල - රාගම අංක 61A, මහබාගේ පාර, රාගම. දු.ක. 011 2955219	ඔසුසල - රත්මලාන මෙලා ස.නො.ස., ගොඵමඩම හන්දිය, ගාලු පාර, රත්මලාන. දු.ක. 011 3043789	ඔසුසල - රත්නපුර අංක 32, නන්ද චල්ලාවල මාවත, රත්නපුර. දු.ක. 045 2223014	ඔසුසල - තංගල්ල අංක 8, ඉදිපොකුණුගොඩ පාර, තංගල්ල. දු.ක. 047 2241221
ඔසුසල - නාරාහේන්පිට අංක 44, ආර්ථික මධ්‍යස්ථානය, නාරාහේන්පිට. දු.ක. 011 2055284	<b>අලෙවි හා විකුණුම් අංශය</b> අංක. 75 සර් ඩාරොන් ජයතිලක මාවත, කොළඹ 1. දු.ක. 011 2430778, 011 2328507, 011 2320356 - 9			

**State Pharmaceuticals Corporation of Sri Lanka**  
“Mehewara Piyasa” 16<sup>th</sup> Floor, No.41, Kirula Road, Colombo 05  
Sri Lanka.