

# ஆண்டறிக்கை

2019



ஆரோக்கியமான ஒரு தேசத்தை அபிவிருத்தி செய்வதில் முதன்மைப் பங்காளியாதல்

## உள்ளடக்கம்

• எமது நோக்கு, பணி, இலக்குகள் மற்றும் சுலோகம்	01
• நிதி முனையம்சங்கள்	02
• பணிப்பாளர் சபை மற்றும் கூட்டாண்மைத் தகவல்	03-04
• முகாமைத்துவக் குழு	05-07
• தலைவரின் செய்தி	08
• முகாமைத்துவப் பணிப்பாளரின் அறிக்கை	09-10
• பணிப்பாளர்களின் அறிக்கை	11-12
• கணக்காய்வுக் குழுவின் அறிக்கை	13
• நிதிநிலைக் கூற்று	14
• உரிமைப் பங்கில் மாற்றங்கள் பற்றிய கூற்று	15
• விரிவான வருமானக்கூற்று	16
• ஓசுசல தொழிற்பாடுகளின் வருமானக் கூற்று	16
• காசுப் பாய்ச்சல் கூற்று	17
• கணக்கீட்டுக் கொள்கைகள்	18-28
• கணக்குகளுக்கான குறிப்புகள்	29-59
• கணக்காய்வாளர் தலைமை அதிபதியின் அறிக்கை	60-68
• மனிதவளப் பகுப்பாய்வு	69
• பத்து ஆண்டுச் சுருக்கம் - வருமானக் கூற்று	70
• பத்து ஆண்டுச் சுருக்கம் - நிதிநிலைக் கூற்று	71
• விற்பனை வலையமைப்பு	72

உங்கள் ஆரோக்கியமே எமது நோக்கம்



## எமது நோக்கு

ஆரோக்கியமான ஒரு தேசத்தை அபிவிருத்தி செய்வதில்  
முதன்மைப் பங்காளியாதல்

## எமது பணி

இனப் பொதுவியல்பான மருந்துகளைப் பயன்படுத்துதலை ஊக்குவிக்கின்ற  
அதேவேளை, பாதுகாப்பானதும் பயனுறுதியானதும் உயர் தரம் உள்ளதுமான  
மருந்துப் பொருட்களையும் ஆரோக்கியச் சேவைகளையும் செலவு தாங்கக்கூடிய விலைகளில்  
வழங்குவதன் மூலம் இலங்கையின் பொதுமக்களுக்குச்  
சேவையாற்றுகின்ற முன்னணி வகிக்கும் ஆரோக்கிய நல நிறுவனமாகத்  
திகழ்தல்

## எமது இலக்குகள்

மக்களுக்கான சேவைகள் முதன்மையானவை தரமும் பாதுகாப்பும்  
நாணயத்தை ஒருபோதும் விட்டுக்கொடுப்பதில்லை  
நம்பகமான பங்காளியும் செயல்விளைவுள்ள அணி ஆட்டக்காரரும்  
உன்னத செயலாற்றத்துக்கான பேரார்வம்  
புத்தாக்கமே உயிர் நாடி

## எமது சுலோகம்

உங்கள் ஆரோக்கியமே எமது சுலோகம்

## இலங்கை அரசு மருந்தகக் கூட்டுத்தாபனம் நிதி முனையம்சங்கள்

விபரம்	2019 ரூபா: '000'	2018 ரூபா: '000'	வேறுபாடு (%)	2017 ரூபா: '000'
வருவாய் - SPC	8,924,850	7,458,320	19.7	6,593,401
DHS இற்கு வழங்கல்	42,959,659	31,436,986	36.7	25,970,290
<b>மொத்த வருவாய்</b>	<b>51,884,510</b>	<b>38,895,306</b>	<b>33.4</b>	<b>32,563,691</b>
மொத்த வர்த்தக இலாபம் SPC	2,279,155	1,772,559	28.6	1,680,368
மொத்த மிகை DHS	2,717,507	2,125,052	27.9	1,887,026
<b>மொத்த மிகை</b>	<b>4,996,662</b>	<b>3,897,611</b>	<b>28.2</b>	<b>3,567,394</b>
பிற வருமானம்	91,441	73,072	25.1	53,004
நிர்வாகச் செலவுகள்	(1,619,555)	(1,532,484)	(5.7)	(1,288,184)
பிற தொழிற்பாட்டுச் செலவுகள்	(971,096)	(691,968)	(40.3)	(741,459)
நிதிக் கிரயம்	(10,763)	(1,512)	(611.8)	(1,295)
மேலதிகப்பற்று வட்டி	(317,470)	(67,405)	(371.0)	(35,199)
நிதி வருமானம்	6,875	7,436	(7.5)	5,765
<b>வரிக்கு முந்திய இலாபம்</b>	<b>2,176,094</b>	<b>1,684,750</b>	<b>29.2</b>	<b>1,560,026</b>
வரையறுக்கப்பட்ட பயன் திட்டம்	(1,926)	30,453	(106.3)	(59,575)
வரிவதிப்பு	(512,224)	(756,823)	32.3	(470,595)
<b>மொத்த விரிவான வருமானம்</b>	<b>1,661,944</b>	<b>958,380</b>	<b>73.4</b>	<b>1,029,856</b>
<b>திறை, தீர்வை/செலுத்திய பங்கிலாபம்</b>	<b>-</b>	<b>-</b>	<b>-</b>	<b>(222,000)</b>
நிறுத்தி வைத்த வருவாய்கள்	10,431,211	8,769,268	19.0	6,792,893
பங்களித்த மூலதனமும், ஒதுக்கமும்	125,117	125,117	-	125,117
நடைமுறையல்லாத சொத்துகள்	2,277,480	2,225,336	2.3	2,222,544
நடைமுறைச் சொத்துகள்	31,550,527	20,442,691	54.3	10,699,807
நடைமுறையல்லாத பொறுப்புகள்	294,459	271,308	(8.5)	264,651
நடைமுறைப் பொறுப்புகள்	22,977,220	13,502,334	(70.2)	5,696,481
தேறிய நடைமுறைச் சொத்துகள்	8,573,307	6,940,357	23.5	5,003,326
<b>விகிதங்கள்</b>				
மொத்த இலாப வீதம் (%) SPC	25.5	23.8		25.5
மொத்த இலாப வீதம் (%) DHS	6.3	6.8		7.3
விற்பனைகளுக்கான மொத்த மிகை (%)	9.6	10.1		11.0
ஈடுபடுத்திய மூலதனம் மீது வருவாய் (%)	23.0	19.1		22.2
வட்டிக் காப்பு (மடங்கு)	7.9	26.0		45.3
மொத்த சொத்துகளுக்கு உரிமைப்பங்கு (மடங்கு)	1:3.2	1:2.5		1:1.9
ஈடுபடுத்திய மூலத்துக்கான புரள்வு (மடங்கு)	4.8:1	4.2:1		4.5:1
நடைமுறை விகிதம் (மடங்கு)	1:1.3	1:1.5		1:1.8
திரவத்தன்மை விகிதம் (மடங்கு)	1:1.2	1:1.3		1:1.56
இருப்பு புரள்வு வீதம் - - SPC (மடங்கு)	2.35	2.45		2.58
<b>ஏனைய தகவல்கள்</b>				
ஊழியர்களின் எண்ணிக்கை	971	931		909
ஊழியர் ஒருவருக்கான வருமானம் (ரூபா)	2,241	1,810		1,716
ஊழியர் ஒருவருக்கான விற்பனை (ரூபா)	53,434	41,778		35,824

## பணிப்பாளர் சபையும் கூட்டாண்மைத் தகவல்களும் பணிப்பாளர் சபை

டாக்டர் பிரசன்ன குணசேன - தலைவர்

(2019.12.19 முதல்)

டாக்டர் பிரசன்ன குணசேன ஒரு குறிப்பிடத்தக்க ஆலோசக நரம்பியல் சத்திர சிகிச்சை நிபுணராவார். அவர் கொழும்பு பல்கலைக் கழகத்தில் MS ம் MBBS ஆகிய பட்டங்களைப் பெற்றுள்ளார். அத்துடன் அவர் FRCS (Royal College of Edinburgh) மற்றும் டொரண்டோ பல்கலைக் கழகத்தின் Spine Fellow ஆகிய பட்டங்களையும் பெற்றுள்ளார். அவர் இலங்கை நரம்பியல் சத்திர சிகிச்சை நிபுணர்கள் சங்கத்தின் தாபக உறுப்பினரும் இலங்கை அறுவைச் சிகிச்சை நிபுணர்கள் கல்லூரியின் உறுப்பினரும் ஆவார். அவர் அரச மற்றும் தனியார் மருத்துவ சேவைகளில் 25 வருட அனுபவத்தைக் கொண்டுள்ளார்.

திரு. லலித் ஜயக்கொடி - முகாமைத்துவப் பணிப்பாளர் (2020.01.16 முதல்)

திரு. லலித் ஜயக்கொடி வங்கித் துறையில் 4 தசாப்தங்களிற்கும் மேல் அனுபவத்தைக் கொண்டுள்ளார். அவர் நிதி, கணக்காய்வு மற்றும் தொழிற்பாட்டு முகாமைத்துவம் ஆகிய துறைகளில் நிபுணத்துவம் மிக்கவராவார். இலங்கை பட்டயக் கணக்காளர்கள் சங்கம் மற்றும் இலங்கை வங்கித் தொழிலாளர்கள் நிறுவனம் ஆகியவற்றில் இறுதித் தேர்வுகளில் சித்தியடைந்துள்ளார். அவர் மக்கள் வங்கி PLC யில் நிதி அலுவலராகவும் சம்பத் வங்கியில் சிரேஷ்ட பிரதிப் பொது முகாமையாளராகவும் பான் ஆசியா வங்கி PLC யின் பிரதான நிதி அலுவலராகவும் பதில் பிரதான நிறைவேற்று அலுவலராகவும் பணியாற்றியுள்ளார். அத்துடன் அவர் சம்பத் சென்டர் லிமிடெட் பணிப்பாளராகவும் சேவைபுரிந்துள்ளார்.

அவர் கணக்காய்வு, உபாயத் திட்டமிடல், சொத்து மற்றும் பொறுப்பு முகாமைத்துவம், நிதி மற்றும் வரித் தொழிற்பாடுகள் ஆகியவற்றில் சிறந்த அறிவையும் திறன்களையும் கொண்டுள்ளதுடன் அவர் ஓர் உறுதியான கூருணர்வையும் கொண்டுள்ளார். அவர் சிங்கப்பூர் தேசிய பல்கலைக் கழகத்தில் (NUS) விரிவான நிதியியல் முகாமைத்துவக் கல்வியையும் பூர்த்திசெய்துள்ளார்.

டாக்டர் பீ.ஜி.என். ரத்னசேன

டாக்டர் பீ.ஜி.என். ரத்னசேன அறுவைச் சிகிச்சை ஆலோசக வைத்தியராவார். அவர் F.R.C.S இங்கிலாந்து, MS அறுவைச் சிகிச்சை மற்றும் அவர் இங்கிலாந்து அறுவைச் சிகிச்சையாளர் நோயல் கல்லூரியின் தோழமை உறுப்பினர், பொது சத்திர சிகிச்சை நிபுணர்கள் சங்கத்தின் முன்னாள் தலைவர், மருத்துவ விசேட நிபுணர்கள் சங்கத்தின் தலைவர், ஆகிய பதவிகளை வகித்துள்ளார். அவர் பொது சத்திர சிகிச்சை ஆய்வுச் சபையின் குழு உறுப்பினராகவும் 2017 மார்ச் வரை PGIM இன் கல்விசார் அங்கீகார கல்வி மற்றும் ஒழுக்காற்றுக் குழுவின் உறுப்பினராகவும் NMRA இன் குழு உறுப்பினராகவும் இருக்கின்றார். டாக்டர் பீ.ஜி.என் ரத்னசேன அவர்களுக்கு உன்னத ஆராய்ச்சியை மேற்கொண்டமைக்காக 2014 ஜனவரியில் ஜனாதிபதி ஆராய்ச்சி விருது வழங்கப்பட்டது.

டாக்டர் எ.கே.எஸ்.பி. த அல்விஸ்

டாக்டர் சுனில் த அல்விஸ் 1987ஆம் ஆண்டு உக்ரேன் குடியரசின் (முன்னர் சோவியத் யூனியன் என அழைக்கப்பட்ட) அரசு மருத்துவ நிறுவகத்தில், Lvov இல் இருந்து தனது முதலாவது பட்டத்தைப் பெற்றார். அவர் இலங்கை அரசாங்க மருத்துவ சேவையில் 1989ஆம் ஆண்டு இணைந்துகொண்டார். டாக்டர் த அல்விஸ் சமூக மருத்துவத்தில் முதுமாணிப் பட்டத்தையும் (1996) கொழும்பு பல்கலைக் கழகத்தின் மருத்துவப் பட்டப் பின் கற்றை நிறுவகத்திலிருந்து மருத்துவ நிர்வாகத்தில் கலாநிதிப் பட்டத்தையும் (2006) பெற்றுக்கொண்டார்.

டாக்டர் த அல்விஸ் இரத்தினபுரி மாகாண பொது வைத்தியசாலையில் பணிப்பாளராகவும் பின்னர் வடமேல் மாகாண பணிப்பாளராக எட்டு வருடங்களுக்கும் மேலாகவும் சேவையாற்றியுள்ளார்.

2009ஆம் ஆண்டில் அவர் காச நோய்க் கட்டுப்பாடு மற்றும் மார்பு நோய்கள் பணிப்பாளராக நியமிக்கப்பட்டு 2012ஆம் ஆண்டில் சுகாதார அமைச்சில் கல்வி, பயிற்சி மற்றும் ஆராய்ச்சிக்கான சுகாதார சேவைகள் பிரதிப் பணிப்பாளர் நாயகமாகப் பதிவிட உயர்த்தப்பட்டார். திரு. சுனில் த அல்விஸ் 2018 ஜூலை மாதம் முதல் சுகாதார, போசணை மற்றும் சுதேச மருத்துவ அமைச்சின் மேலதிக செயலாளராக சேவையாற்றிவருகின்றார்.

டாக்டர் த அல்விஸ், பல்வேறு சந்தர்ப்பங்களில் உற்பத்தித் திறனுக்கான தேசிய விருது மற்றும் 2018ஆம் ஆண்டில் சுகாதாரத்துக்கான மனித வளங்கள் பற்றிய ஆசிய பசுபிக் நடவடிக்கைக் கூட்டமைப்பு (AAAH) ஆகியவை உள்ளடங்கலாக சுகாதார சேவைக்கான அவரின் பங்களிப்புகளுக்காக இலங்கை மற்றும் சர்வதேச முகவரணமைகளின் பாராட்டுதல்களாக பல விருதுகளைப் பெற்றுள்ளார்.

## இலங்கை அரசு மருந்தகக் கூட்டுத்தாபனம்

### கூட்டாண்மைத் தகவல்

#### பணிப்பாளர் சபை

டாக்டர் எம்.எச்.எம்.ஹாமி	தலைவர்	(2019.01.04 முதல் 2019.11.20 வரை)
திரு. சரத் லியனகே	தலைவர்	(2019.01.02 வரை)
டாக்டர். எம்.வை.கே. வில்பிரட்	முகாமைத்துவப் பணிப்பாளர்	(2019.01.04 முதல் 2019.11.20 வரை)
டாக்டர் எம்.எச்.எம்.ஹாமி	முகாமைத்துவப் பணிப்பாளர்	(2019.01.03 வரை)
டாக்டர் எ.கே.எஸ்.பீ, த அல்விஸ்	பணிப்பாளர்	
டாக்டர். பீ.ஜி.என். ரத்னசேன	பணிப்பாளர்	
டாக்டர். எச்.எஸ்.ஆர். பெரேரா	பணிப்பாளர்	(2019.01.20 முதல்)
திரு. எ.கே. செனவிரத்தன	பணிப்பாளர்	(2019.10.28 வரை)
திரு. டபிள்யூ.எம்.சி. ஜயதிஸ்ஸ	பணிப்பாளர்	(2019.05.27 முதல் 2019.10.28 வரை)
திரு. எச்.எ.ரி.ஆர். த சில்வா	பணிப்பாளர்	(2019.05.27 முதல் 2019.10.28 வரை)

#### கணக்காய்வுக் குழு

திரு. ஏ.கே. செனவிரத்தன	தலைவர்	(2019.10.28 வரை)
டாக்டர். பீ.ஜி.என். ரத்னசேன	பணிப்பாளர்	
திரு. டபிள்யூ.எம்.சி. ஜயதிஸ்ஸ	பணிப்பாளர்	(2019.10.28 வரை)

#### கணக்காய்வாளர்கள்

கணக்காய்வாளர் தலைமை அதிபதி,  
தேசிய கணக்காய்வு அலுவலகம்,  
இல.306/72,  
பொல்துவ வீதி, பத்தரமுல்ல

#### வங்கியாளர்கள்

##### இலங்கை வங்கி,

நிறுவனக் கிளை, இலங்கை வங்கி மாவத்தை, கொழும்பு 01

##### மக்கள் வங்கி

சர்வதேசப் பிரிவு, த.பெ. 437, ANCL. கட்டிடம்  
இ.ஆர். விஜேவரத்தன மாவத்தை, கொழும்பு 10

##### ஸ்ரேண்டர்ட் சார்ட்டட் வங்கி

த.பெ. இல. 112, 37, யோக் வீதி, கொழும்பு 01

##### கொமர்ஷல் பேங் ஒப் ஸ்ரீ லங்கா லிமிடெட்

நகர அலுவலகம், 98, யோக் வீதி, கொழும்பு 01

##### பதிவுசெய்யப்பட்ட அலுவலகம்

இல. 75, சேர் பாரன் ஜயதிலக மாவத்தை, கொழும்பு 01

##### கூட்டிணைக்கப்பட்ட திகதி

1971 செப்டம்பர் 22





**திருமதி ஹிரண்யா சம்மந்தப்பெரும - பிரதிப் பொது முகாமையாளர் (நிதி)**

திருமதி ஹிரண்யா சம்மந்தப் பெரும 2017 ஜூலை 01ஆம் திகதி முகாமைத்துவக் கணக்காளராக அ.ம. கூட்டுத்தாபனத்தில் இணைந்தார். அவர் நிதி முகாமைத்துவம், முகாமைத்துவக் கணக்கீடு மற்றும் கணக்காய்வில் 23 வருட அனுபவத்தைக் கொண்டுள்ளார். அவர் இலங்கை பட்டயக் கணக்காளர்கள் நிறுவகம் (ICASL) மற்றும் இலங்கை சான்றிதழ் பெற்ற முகாமைத்துவக் கணக்காளர்கள் (CMA) நிறுவகம் ஆகியவற்றின் துணைநிலை உறுப்பினராக இருப்பதுடன் பட்டய சான்றிதழ் பெற்ற கணக்காளர்கள் நிறுவகத்தின் (ACCA- UK) உறுப்புரிமையை எதிர்பார்த்துள்ளார்.

இவர் 2001இல் கொழும்பு பல்கலைக் கழகத்தில் இருந்து நிதித்துறையில் விசேட நிபுணத்துவம் பெற்று வணிக நிர்வாகத்தில் இளமாணி கௌரவ பட்டத்தைப் பெற்றுள்ளார். அவர் கொழும்பு பல்கலைக் கழகத்தில் இருந்து MBA பட்டத்தைப் பெற்றுள்ளார்.



**திருமதி சமர் கமகே - பிரதிப் பொது முகாமையாளர் (தொழில்நுட்பம், ஆய்வுகூடம் மற்றும் உற்பத்தி)**

திருமதி கே.ஐ.சி. சாந்திமாலா 1986 மே 15ஆம் திகதி ஒரு முகாமைத்துவப் பயிலுனராக அ.ம. கூட்டுத்தாபனத்தில் இணைந்து தற்போது 2018 ஜூலை 3ஆம் திகதி முதல் பதில் பிரதி முகாமையாளர் - தொழில்நுட்பம், ஆய்வுகூடம் மற்றும் உற்பத்தி பதவியை வகிக்கின்றார். அவர் களனி பல்கலைக் கழகத்திலிருந்து இரசாயனவியலில் விஞ்ஞான இளமாணி பட்டத்தையும் இலங்கை திறந்த பல்கலைக் கழகத்தில் இருந்து வணிக நிர்வாகத்தில் முதுமாணி பட்டத்தையும் பெற்றுள்ளார். இவர் ஒரு பதிவுசெய்யப்பட்ட மருந்தகவியலாளர் ஆவார்.



**திருமதி நிம்மிகா துஷாரி - பிரதிப் பொது முகாமையாளர் (மனித வளங்கள் மற்றும் நிர்வாகம்)**

திருமதி நிம்மிகா துஷாரி 2018.08.01ஆம் திகதி முதல் செயற்படும்படியாக SPC இன் பிரதிப் பொது முகாமையாளராக (HR மற்றும் நிர்வாகம்) இணைந்துகொண்டார். அவர் ஸ்ரீ ஜனவர்த்தனபுர பல்கலைக் கழகத்திலிருந்து விஞ்ஞான இளமாணி (மனித வளங்கள்), மனித வள மேம்பாட்டில் பட்டப் பின் டிப்ளோமா, கொழும்பு பல்கலைக் கழகத்திலிருந்து மனித வளங்கள் முகாமைத்துவ முதுமாணி ஆகிய பட்டங்களைப் பெற்றுள்ளார். அவர் மனித வளங்கள் முகாமைத்துவம் மற்றும் நிர்வாகம் துறையில் 20 வருட அனுபவத்தைக் கொண்டுள்ளார்.



## இலங்கை அரசு மருந்தகக் கூட்டுத்தாபனம்

## முகாமைத்துவக் குழு - சீரேஷ்ட முகாமைத்துவம்

திரு. லொக்குரிய	உள்ளகக் கணக்காய்வாளர்	(2019.01.24 வரை)
திருமதி. பி.கே. விஜேரத்ன	முகாமையாளர், தர உத்தரவாத ஆய்வுகூடம்	
திரு. எம்.ஏ.வி.ஐ. குமாரசிறி	வெளிக்கள முகாமையாளர் (வினியோக முறைமைக் காண்காணிப்பு)	
திரு. டி.பி.அஜித் லியனகே	முகாமையாளர் - முகாமைத்துவத் தகவல் முறைமைகள்	
திரு. பி.கே.ஆர். பர்னாந்து	முகாமையாளர் - கப்பல் மேடை	
செல்வி சி.எஸ். விதானகே	முகாமையாளர் - விற்பனைகள்	
திருமதி எச்.எச். பியதிகம	கணக்காளர் - இருப்பு மற்றும் விலையிடல்	
திருமதி டி.என். தேவசரேந்திர	கணக்காளர் - வருவாய்	
திருமதி. பி.ஏ.யு. விஜேவர்த்தன	சட்ட அலுவலர் மற்றும் சபை செயலாளர்	
திரு. பி.எம்.பி.ஆர். சோமதிலக	முகாமையாளர் - உற்பத்தி	
திருமதி ஏ.எச். அல்விஸ்	முகாமையாளர் - வழங்கலுக்குப் பிந்திய தொழிற்பாடு	
திரு. ஏ.பி. ஹபன்ம	கணக்காளர் - நிதிக்கணக்கீடு	
செல்வி. எம்.கே.ஏ.பி. குணதிலக	முகாமையாளர் - ஊக்குவிப்பு மற்றும் பிரசாரம்	
திரு. டி.ஜி.ஐ.ஜே. புஷ்பகுமார	முகாமையாளர் - களஞ்சியம் சரக்கிருப்புக் கட்டுப்பாடு	
திரு. டபிள்யு.ஏ.எஸ். விக்கிரமாரச்சி	முகாமையாளர் - ஆராய்ச்சி மற்றும் புதிய கருத்திட்டம்	(2019.01.01 முதல் 2019.09.16 வரை)
	முகாமையாளர் - அரசு ஓசசல	(2019.09.17 இல் இருந்து)
திருமதி. எல்.டபிள்யு. தமயந்தி	கணக்காளர் - சம்பளங்கள்	
திருமதி எம்.ஏ.எஸ். கருணாரத்ன	கணக்காளர் - அரசு ஓசசல	
திரு. டி.கே.ஏ.பி. தசநாயக்க	முகாமையாளர் - நிர்வாகம்	
திரு. கே.ஐ.எப்.என். பெரேரா	முகாமையாளர் - விற்பனைகள்	
திரு. பி.எ.கே. மதுசங்க	முகாமையாளர் - மனித வளங்கள்	
திரு. டி.டி.எஸ். தரங்கமாலா	முகாமையாளர் - கொள்வனவு	
திருமதி ஆர்.பி. விதானகே	முகாமையாளர் - கொள்வனவு	
திருமதி கே.ஐ.எஸ். பெரேரா	கணக்காளர் - கொடுப்பனவுகள்	
திரு. எம்.எ.டி.எஸ்.எஸ். முனிசிங்க	முகாமையாளர் - இறக்குமதிகள்	
திரு. சி.யு.எம்.எம். பண்டார	முகாமையாளர் - களஞ்சியங்கள் மற்றும் சரக்கிருப்புக் கட்டுப்பாடு	
திரு. எம்.கே.சி. கிறிஷாந்த	முகாமையாளர் - அரசு ஓசசல	
திரு. டபிள்யு. ஜயந்த	முகாமையாளர், அரசு ஓசசல, கொழும்பு 07	
செல்வி பி.டி.கே. பர்னாந்து	முகாமையாளர் - CPU	(2019.03.19 முதல்)
திரு. எம்.ஆர்.எம். றிப்கான்	முகாமையாளர் - இறக்குமதிகள்	(2019.09.04 முதல்)
திருமதி. ஈ.எம்.எச்.ரி.கே. ஏக்கநாயக்க	முகாமையாளர் - தொழில்நுட்பம்	(2019.06.06 முதல்)
திரு. எச்.என். இந்துனில்	உள்ளகக் கணக்காய்வாளர்	(2019.09.04 முதல்)

## தலைவரின் செய்தி



இலங்கை அரசு மருந்தகக் கூட்டுத்தாபனத்தின் தற்போதையத் தலைவர் என்ற வகையில் கூட்டுத்தாபனத்தின் 2019 ஆம் ஆண்டுக்கான ஆண்டறிக்கைக்காக இந்தச் செய்தியை வரைவதை எனக்குக் கிடைத்த சிறப்புரிமையாகக் கருதுகின்றேன்.

2019ஆம் ஆண்டின் கடைசிப் பகுதியில் நான் கூட்டுத்தாபனத்தின் தலைவராக கடமைகளைப் பொறுப்பேற்றபொதிலும், SPC அதன் இலக்குகளை அடைவதைத் தவிர்க்கும் தடங்கல்களை வெற்றிகொள்வதற்கான உபாயங்களை வகுத்தல் பற்றி செயலாற்றுவதற்கு நான் ஆரம்பித்தேன்.

அரசு மருந்தகக் கூட்டுத்தாபனத்தின் தொழிற்பாட்டுச் செயற்பாடுகள் இரண்டு பிரிவுகளைக் கொண்டது. அவையாவன மருத்துவ வழங்கல் பிரிவுக்கு மருந்துகளையும் சுகாதாரப் பராமரிப்புப் பொருட்களையும் வழங்குவதும் எமது அரசு ஓசல விற்பனை நிலையங்கள் மற்றும் வினியோக வலையமைப்புகள் ஊடாக திறந்த சந்தையில் விற்பனை செய்தல் ஆகியவையாகும். மருத்துவ வழங்கல்களுக்கான வரையறுக்கப்பட்ட ஒதுக்கீடுகளின் மத்தியில், 2018ஆம் ஆண்டில் திறந்த

சந்தைத் தொழிற்பாடுகள் 19.7% விற்பனையைப் பதிவுசெய்ததுடன் மருத்துவ வழங்கல் பிரிவுக்கான வழங்கல்கள் 36% இனால் மேம்படுத்தப்பட்டது. இவ்வாண்டில் SPC யின் வரிக்கு முந்திய இலாபம் இரண்டு பில்லியனுக்கும் அதிகமாகும்.

புதிய அரசாங்கத்தின் கொள்கை விளக்கத்துக்கு இணங்க, சர்வதேச நியமங்களில் இந்நாட்டில் உற்பத்திசெய்யக்கூடிய எல்லா மருந்துப் பொருட்களும் நுகர்வுப் பொருட்களும் உள்நாட்டில் உற்பத்திசெய்யப்படும். எதிர்வரும் ஆண்டுகளில் உள்நாட்டு உற்பத்தியை நோக்கிய நகர்வுக்கான புதிய முன்னெடுப்புகளுடன் SPC யின் வகிபாகம் மேலும் சவால்மிக்கதாக அமையும்.

எல்லா சிறந்த வழிகாட்டலையும் ஆதரவையும் வழங்கிய ஜனாதிபதியின் செயலாளர் அவர்களுக்கும் தனது உதவியையும் ஆதரவையும் வழங்கிய கௌரவ சுகாதார, போசணை மற்றும் சுதேச மருத்துவ அமைச்சர் அவர்களுக்கும் எமது தொழிற்பாடுகளில் தமது சிறந்த தொடர்புகளைப் பேணும் அமைச்சின் எல்லா அதிகாரிகளுக்கும் நான் எனது மனதாரந்த நன்றியைத் தெரிவித்துக்கொள்கின்றேன்.

இறுதியாக, 2019ஆம் ஆண்டில் சாதனையை நிலைநாட்டிய கூட்டுத்தாபனத்தின் முகாமைத்துவத்தையும் பயணியாளர் குழாமையும் வாழ்த்தி வெற்றிகரமான 2020 மற்றும் எதிர்கால ஆண்டுகளில் இணைந்துகொள்ளுமாறு அவர்களை வரவேற்கின்றேன்.

டாக்டர் பிரசன்ன குணசேன  
தலைவர்

## முகாமைத்துவப் பணிப்பாளரின் அறிக்கை



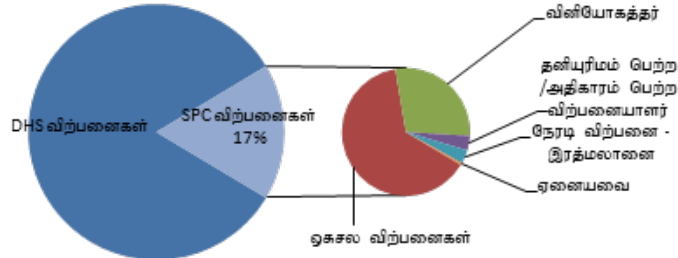
2019ஆம் ஆண்டுக்கான செயலாற்றம் பற்றிய முகாமைத்துவப் பணிப்பாளரின் அறிக்கையைச் சமர்ப்பிப்பதில் மகிழ்ச்சி அடைகின்றேன். மீளாய்வுக் காலப்பகுதியில், அரசு மருந்தகக் கூட்டுத்தாபனம் தேசத்துக்கு தரமான உத்தரவாதம் அளிக்கப்பட்ட மருந்துகளையும் சுகாதாரப் பராமரிப்புப் பொருட்களையும் வழங்குவதில் 48 வருடங்களைப் பூர்த்திசெய்கின்றது.

SPC அரசாங்க வைத்தியசாலைகளுக்கு தரமானதும் உத்தரவாதம் அளிக்கப்பட்டதுமான மருந்துகளையும் சுகாதாரப் பராமரிப்புப் பொருட்களையும் உரிய நேரத்திலும் தொடர்ச்சியாகவும் வழங்குவதை உறுதிப்படுத்துவதற்காக சுகாதார சேவைகள் திணைக்களத்துக்குத் தேவையான மருந்துப் பொருட்கள் மற்றும் சுகாதாரப் பராமரிப்புப் பொருட்களின் ஏக இறக்குமதியாளரும் ஆகும்.

### நிதியியல் செயலாற்றம்

மீளாய்வாண்டில், முன்னர் ஒரு போதும் இல்லாத அதிகூடிய புரள்வு 51,884 மில்லியன் ரூபாவை SPC பதிவுசெய்தது. இது முன்னைய ஆண்டின் புரள்வு 38,895 மில்லியன் ரூபாவுடன் ஒப்பிடும்போது 33% அதிகரிப்பாகும். மருத்துவ வழங்கல் பிரிவுக்கு வழங்கப்பட்ட சுகாதாரப் பராமரிப்புப் பொருட்கள் 2018ஆம் ஆண்டின் 31,436 மில்லியன் ரூபாவுக்கு எதிராக இவ்வாண்டின் வழங்கல் ரூபா 42,959 மில்லியன் ஆகும். இது 36.7% அதிகரிப்பாகும். அரசு ஓசசல விற்பனை நிலையங்கள், தனியுரிமம் பெற்ற விற்பனையாளர்கள் மற்றும் வினியோகத்தர்கள் ஊடான தனியார் சந்தைத் தொழிற்பாடுகள் 2019ஆம் ஆண்டில் ரூபா 8,924 மில்லியன் புரள்வைப் பதிவுசெய்தன. இது 2018ஆம் ஆண்டில் பதிவு செய்யப்பட்ட புரள்வு 7,458 மில்லியனுடன் ஒப்பிடும்போது 19.7% அதிகரிப்பாகும்.

### வருமானப் பாகுபாய்வு 2019



இவ்வாண்டில், 'SPC'யின் வரிக்கு முந்திய இலாபம் இரண்டு மில்லியனிலும் விஞ்சியதாகக் காணப்பட்டது. 2019ஆம் ஆண்டில் வரிக்கு முந்திய இலாபம் ரூபா 2176 மில்லியன் ஆகும். இது முன்னைய ஆண்டுக்கான தொகை ரூபா 1684இற்கு எதிராக 4% அதிகரிப்பாகும். புரள்வில் மேம்பாட்டுடன் செலவினக் கட்டுப்பாடு காரணமாகவே பிரதானமாக இலாபத்தில் இந்த அதிகரிப்பு காணப்பட்டது.

### விற்பனைகள் மற்றும் வணிக ஊக்குவிப்புகள்

“மருந்துகளை பகுத்தறிவுடன் பயன்படுத்துதல்” என்னும் கருப்பொருளின் கீழ், SPC யின் இனப்பொதுவியல்பான உற்பத்திகளைப் பயன்படுத்துவதன் பயன்கள் தொடர்பாக பொதுமக்களுக்கு அறிவிக்கும் நோக்கத்துடன் ஊக்குவிப்பு மற்றும் வணிக காட்சிக் கூடங்களை அமைப்பதன் மூலம் மருத்துவ மற்றும் வணிகக் கண்காட்சிகளில் SPC பங்குபற்றியது.

SPC 2019 ஆம் ஆண்டில் ஆனமடுவ, தம்புள்ளை, பதுளை பஸ் தரிப்பிடம், மாத்தளை, மத்துகமை மற்றும் கொத்தலாவல பாதுகாப்புப் பல்கலைக் கழகம் ஆகிய இடங்களில் ஆறு புதிய அரசு ஓசசல விற்பனை நிலையங்களைத் தாபித்தது. ஆண்டின் இறுதியில், நாட்டின் எல்லாப் பாகங்களிலும் SPC மருந்துகள் கிடைப்பதை உறுதிப்படுத்துவதற்காக எல்லாமாக 45 அரசு ஓசசல விற்பனை நிலையங்களும் 53 வினியோகத்தர்களும் 108 தனி உரிமம் மற்றும் அதிகாரம் பெற்ற சில்லறை விற்பனையாளர்களும் காணப்பட்டனர். மீளாய்வாண்டில், பொதுமக்களுக்கு பயனுறுதியானதும் வினைத்திறன் மிக்கதுமான சேவையை வழங்குவதற்காக எல்லா அரசு ஓசசல விற்பனை நிலையங்களிலும் முறைப்பாட்டைப் பெறும் முறைமையை SPC விருத்திசெய்தது.

### தொழில்நுட்பமும் ஆய்வுகூடமும்

SPC தர உத்தரவாத ஆய்வுகூடத்தின் தர நிர்ணயத்தைப் பேணி மேம்படுத்துவதற்கான அர்ப்பணிப்பை தொடர்ந்தும் மேற்கொண்டது. அ.ம.கூ.வின் எல்லா மருந்துப்பொருட்களும் எப்போதும் “கேள்விப்பத்திர மாதிரிகள்”, “கப்பலேற்றுவதற்கு முந்திய மாதிரிகள்”, “வினியோகத்துக்கு முந்திய மாதிரிகள்” மற்றும் “சந்தை முறைப்பாடுகள்” ஆகிய நான்கு கட்டங்களில் பரிசோதிக்கப்படுகின்றன.

## மனித வளங்கள் அபிவிருத்தி

நாம் எமது பணியாளர்களுடன் சிறந்த தொடர்புகளைப் பேணுவதுடன் அவர்களுடன் தொடர்ச்சியாக கலந்துரையாடுகின்றோம். உள்ளக மற்றும் புற வள ஆளணியினர்களால் பல்வேறு தலைப்புகளின் கீழ் தொழிலாளர் பயிற்சிகள் நடத்தப்படுகின்றன. சிங்கள் புத்தாண்டுக் கொண்டாட்டம், வருடாந்த ஒன்றுகூடல், வருடாந்த சுற்றுலா, இரத்த தான நிகழ்ச்சி, வெசாக் பாராயணம் போன்றவை வருடாந்த நிகழ்வுகளாகும். அதற்கு மேலதிகமாக, உறுப்பினர் மீளளிப்புக்கான நிதி உதவி மற்றும் MBA, பட்டப்பின் டிப்ளோமா, மற்றும் ஏனைய தொழில்சார் கற்கை நெறிகளுக்கான அனுசரணையும் வழங்கப்பட்டது.

மீளாய்வாண்டில், மொத்த தொழிற்படையின் 1119 பேரில் 148 பேர் பயிலுனர்களாவர். அவர்களுக்கு நிறுவனத்தினுள் தொழில் வளர்ச்சி வழிகாட்டலை வழங்குவதற்காகவும் அவர்களின் திறன்களை மேம்படுத்துவதற்காகவும் 775 ஊழியர்கள் உள்நாட்டு பயிற்சி நிகழ்ச்சித்திட்டங்களுக்கும் 05 ஊழியர்கள் வெளிநாட்டு பயிற்சி நிகழ்ச்சித்திட்டங்களுக்கும் அனுப்பப்பட்டனர்.

பயிற்சியின் தன்மை	பயிற்சியின் தன்மை	பயிற்சியின் தன்மை
உள்நாட்டுப் பயிற்சிகள்	37	775
வெளிநாட்டுப் பயிற்சிகள்	2	5
மொத்தம்	39	780


2018ஆம் ஆண்டுக்கு முன்னர் நடைமுறையில் இருந்த எல்லா பணியாளர் நலன்புரி பயன்களும் 2019ஆம் ஆண்டிலும் தொடரப்பட்டன.

## கூட்டிணை சமூகப் பொறுப்பு

எமது கூட்டிணை சமூகப் பொறுப்பாக, 05 வயதுக்குக் குறைந்த சிறுவர்கள், கர்ப்பிணித் தாய்மார் மற்றும் சிரேஷ்ட பிரஜைகளுக்காக (55 வயதுக்கு மேல்) கொள்வனவு செய்யப்படும் மருந்துப் பொருட்களுக்கு SPC தொடர்ந்தும் 5% கழிவை வழங்கியது. நாட்டின் பல்வேறு பாகங்களில் நடைபெறும் சுகாதார முகாம்களுக்கும் நாம் அனுசரணை அளிக்கின்றோம். அ.ம.கூ.வின் தாபகத் தலைவர் பேராசிரியர் சேனக பிபிலே அவர்களுக்கு அளிக்கும் ஒரு கௌரவமாக, இலங்கையில் உள்ள பல்கலைக் கழகங்களின் ஆறு மருத்துவப் பீடங்களிலும் மருந்தகவியலில் மிகச் சிறந்த செயலாற்றத்தை மேற்கொண்ட மாணவர்களுக்கு “சேனக பிபிலே ஞாபகார்த்த புலமைப் பரிசில் நிகழ்ச்சித்திட்டத்தின்” கீழ் நாம் தொடர்ந்தும் பங்களிப்புச் செய்கின்றோம்.

## நன்றி நவிலல்

பதிவு செய்யப்பட்ட வளர்ச்சியை அடைவதில் தமது அர்ப்பணிப்பு மிக்க சேவையை நல்கிய எமது முகாமைத்துவக் குழுவுக்கும் எல்லா வகுதியையும் சேர்ந்த பணியாளர்களுக்கும் இந்த சந்தர்ப்பத்திலே எனது நன்றிகளைத் தெரிவித்துக் கொள்கின்றேன்.



திரு. லலித் ஐயக்கொடி  
முகாமைத்துவப் பணியாளர்

## பணிப்பாளர்களின் அறிக்கை

அரசு மருந்தகக் கூட்டுத்தாபனத்தின் பணிப்பாளர்கள் 2018 டிசம்பர் 31இல் முடிவடைந்த ஆண்டுக்கான கணக்காய்வு செய்யப்பட்ட நிதிக்கூற்றுக்களை இத்துடன் சமர்ப்பிக்கின்றனர்.

பொதுத் திறைசேரியில் உள்ள அரசாங்கப் பொறுப்பு முயற்சிகள் திணைக்களத்தில் பணிப்பாளர் நாயகத்தினால் வழங்கப்பட்ட அரசாங்கப் பொறுப்பு முயற்சிகளின் வழிகாட்டல்களின் பிரிவு 6.5.1இற்கு இணங்க 2020 மார்ச் 06ஆம் திகதி கூட்டுத்தாபனத்தின் நிதியியல் கூற்றுகள் கணக்காய்வாளரிடம் சமர்ப்பிக்கப்பட்டன.

## உருவாக்கம்

அரசு மருந்தகக் கூட்டுத்தாபனம் (SPC) 1957ஆம் ஆண்டின் 49ஆம் இலக்க அரசு கூட்டுத்தாபனங்கள் சட்டத்தின் 2ஆம் பிரிவின் கீழ் தாபிக்கப்பட்டு, இலங்கை அரசின் அங்கீகாரத்துடன் கைத்தொழில்கள் மற்றும் விஞ்ஞான அலுவல்கள் அமைச்சரால் வழங்கப்பட்ட கட்டளையின் கீழ் 1971 செப்டம்பர் 22ஆம் திகதிய 14976.8ஆம் இலக்க வர்த்தமானியில் வெளியிடப்பட்டது. கூட்டுத்தாபனத்தின் ஆரம்ப மூலதனம் ஒரு மில்லியன் ரூபாவாகும்.

## கணக்கீட்டுக் கொள்கைகள்

நிதிக் கூற்றுகளைத் தயாரிப்பதில் கடைப்பிடிக்கப்பட்ட கணக்கீட்டுக் கொள்கைகள் 18 முதல் 28 வரையான பக்கங்களில் தரப்பட்டுள்ளன.

## பெறுபேறுகள்

ஆண்டுக்கான பெறுபேறுகளும் உரிமைப்பங்கில் மாற்றங்களும் வருமானக் கூற்றிலும் உரிமைப்பங்கில் மாற்றங்கள் பற்றிய கூற்றிலும் தரப்பட்டுள்ளன.

## வியாபார மீளாய்வு

2019 டிசம்பர் 31இல் இருந்தவாறு கூட்டுத்தாபனத்தின் விவகாரங்களின் நிலை நிதிக்கூற்றிலும் இந்நிதியாண்டில் கூட்டுத்தாபனத்தின் மதிப்பீடு முகாமைத்துவப் பணிப்பாளரின் அறிக்கையிலும் தரப்பட்டுள்ளன.

## ஆதனம், பொறித்தொகுதி மற்றும் உபகரணம்

இவ்வாண்டில் ஆதனம், பொறித்தொகுதி மற்றும் உபகரணம் ஆகியவற்றின் அசைவுகள் நிதிக்கூற்றுகளின் குறிப்பு 17 இல் தரப்பட்டுள்ளன. அதில் காட்டப்பட்டுள்ள பெறுமதி பொருள் ரீதியாக நடைமுறைச் சந்தைப் பெறுமதியிலிருந்து வேறுபட்டதல்ல.

## பிரதான நடவடிக்கைகள்

கூட்டுத்தாபனத்தின் பிரதான நடவடிக்கைகளாவன,

- திறந்த சந்தையில் மருந்துகளினதும் சுகாதாரப் பராமரிப்புப் பொருட்களினதும் இறக்குமதி, கொள்வனவு, விற்பனைகள் மற்றும் விநியோகம்.
- மருந்துகளையும் சுகாதாரப் பராமரிப்புப் பொருட்களையும் இறக்குமதிசெய்தலும் சுகாதார சேவைகள் திணைக்களத்துக்கு வழங்குதலும்.
- ஜீவனி, குளுக்கோஸ் மற்றும் பென்சைல் பென்சோவேற் கிறீம் ஆகியவற்றை உற்பத்தி செய்து சந்தைப்படுத்தல்.
- மருத்துவச் சோதனைகளையும் ஆய்வுகூடச் சேவைகளையும் வழங்குதல்.

கூட்டுத்தாபனத்தின் நடவடிக்கைகள் கடந்த நிதியாண்டின் நடவடிக்கைகளிலிருந்து பொருள் ரீதியாக மாற்றமடையவில்லை.

## ஒதுக்கங்கள்

கூட்டுத்தாபனத்தின் மொத்த ஒதுக்கங்களும் அவற்றின் ஆக்க அமைவும் உரிமைப்பங்கில் மாற்றங்கள் பற்றிய கூற்றில் தரப்பட்டுள்ளன.

### பணிப்பாளர்கள்

2019 டிசம்பர் 31இல் இருந்தவாறு கூட்டுத்தாபனத்தின் பணிப்பாளர்கள் பின்வருமாறு,

டாக்டர் எம்.எச்.எம்.றுமி	தலைவர்	(2019.01.04 முதல் 2019.11.20 வரை)
திரு. சரத் லியனகே	தலைவர்	(2019.01.02 வரை)
டாக்டர். எம்.வை.கே. வில்பிரட்	முகாமைத்துவப் பணிப்பாளர்	(2019.01.04 முதல் 2019.11.20 வரை)
டாக்டர் எம்.எச்.எம்.றுமி	முகாமைத்துவப் பணிப்பாளர்	(2019.01.03 வரை)
டாக்டர் எ.கே.எஸ்.பீ, த அல்விஸ்	பணிப்பாளர்	
டாக்டர். பீ.ஜி.என். ரத்னசேன	பணிப்பாளர்	
டாக்டர். எச்.எஸ்.ஆர். பெரேரா	பணிப்பாளர்	(2019.01.20 முதல்)
திரு. எ.கே. செனவிரத்ன	பணிப்பாளர்	(2019.10.28 வரை)
திரு. டபிள்யூ.எம்.சி. ஜயதிஸ்ஸ	பணிப்பாளர்	(2019.05.27 முதல் 2019.10.28 வரை)
திரு. எச்.எ.ரி.ஆர். த சில்வா	பணிப்பாளர்	(2019.05.27 முதல் 2019.10.28 வரை)

### கணக்காய்வுக் குழு

நல்லாட்சிக்கான அரசாங்கப் பொறுப்பு முயற்சிகள் வழிகாட்டல்களின் ஏற்பாடுகளுக்கு இணங்க கூட்டுத்தாபனத்தின் கணக்காய்வுக்குழு அமைக்கப்பட்டது.

### கூட்டாண்மைச் செயலாட்சி / உள்ளகக் கட்டுப்பாடு

கூட்டுத்தாபனம் முழுநிறைவான கூட்டாண்மைச் செயலாட்சிக் கோட்பாடுகள் நடைமுறைப்படுத்தப்படுவதை உறுதிப்படுத்துவதற்காக முறைமைகளையும் நடைமுறைகளையும் அமைத்துள்ளது. கணக்காய்வுக் குழு அறிக்கை 13. ஆம் பக்கத்தில் தரப்பட்டுள்ளது.

### தொழில்வாய்ப்பு

அ.ம.கூ. ஊழியர்களின் திறன்களை மேம்படுத்துவதற்காக பொருத்தமான மனித வள முகாமைத்துவக் கொள்கைகளையும் நடைமுறைகளையும் தொடர்ந்தும் நடைமுறைப்படுத்தியது.

### நியதிச்சட்டமுறையான கொடுப்பனவுகள்

அரசாங்கத்துக்கும் ஊழியர்களுக்கும்மான எல்லா நியதிச்சட்டமுறையான கொடுப்பனவுகளும் உடனுக்குடன் செலுத்தப்பட்டன.

### சுற்றாடல் பாதுகாப்பு

சுற்றாடலுக்குத் தீங்கு விளைவிக்கக்கூடிய நடவடிக்கைகள் எவற்றிலும் கூட்டுத்தாபனம் ஈடுபடவில்லை.

### அரசாங்கத்துக்கான பங்களிப்பு

கூட்டுத்தாபனம் அரச திறைசேரிக்கு வருமான வரியாக ரூபா 680.3 மில்லியனை அரசாங்க திறைசேரிக்குச் செலுத்தியுள்ளது.

### கூட்டாண்மைச் சமூகப் பொறுப்பு

இவ்வாண்டில் கூட்டுத்தாபனம் அறம்சார் நோக்கத்துக்காக 2,049,644/- ரூவாவைப் பங்களிப்புச் செய்தது.


### ஐந்தொகைக்குப் பிந்திய நிகழ்வுகள்

நிதிக்கூற்றுகளில் சீராக்கத்தை அல்லது வெளிப்படுத்தலைத் தேவைப்படுத்தும் எவ்வித நிகழ்வும் ஐந்தொகைத் திகதிக்குப் பின்னர் இடம்பெறவில்லை.

### கணக்காய்வாளர்கள்

கணக்காய்வாளர் தலைமை அதிபதி 2019 டிசம்பர் 31 இல் முடிவடைந்த நிதியாண்டுக்கான இலங்கை அரச மருந்தகக் கூட்டுத்தாபனத்தின் நிதிக்கூற்றின் கணக்காய்வை மேற்கொண்டார்.

### பணிப்பாளர் சபையின் கட்டளையின் பிரகாரம்



அனூராதா வீஜயவர்த்தன  
சட்ட அலுவலர் / சபைச் செயலாளர்

## கணக்காய்வுக் குழுவின் அறிக்கை

### கணக்காய்வுக் குழுவின் அமைப்பு

கணக்காய்வுக் குழு நிறைவேற்றுப் பணிப்பாளர்கள் அல்லாத மூன்று உறுப்பினர்களைக் கொண்டுள்ளது. திறைசேரியைப் பிரதிநிதித்துவப்படுத்தும் பணிப்பாளர் குழுவின் தவிசாளராகக் கடமையாற்றுவார். 2019 டிசம்பர் 31இல் முடிவடைந்த நிதியாண்டில் பின்வரும் உறுப்பினர்கள் கணக்காய்வுக் குழுக்களுக்குச் சமூகமளித்தனர்.

திரு. ஏ.கே. செனவிரத்தன் - கணக்காய்வுக் குழுவின் தலைவர்  
 திரு. டபிள்யு.எம்.சி. ஜயதில்ஸ  
 டாக்டர் பீ.ஜி.என். ரத்னசேன

சுகாதார அமைச்சின் பிரதம கணக்காளரும் அ.ம.கூ.வின் அரசாங்கக் கணக்காய்வுப் பிரிவின் கணக்காய்வு அத்தியட்சகரும் அவதானிப்பாளர்களாகக் கூட்டங்களில் பங்குபற்றினனர். பணிப்பாளர் சபையின் செயலாளரும் உள்ளகக் கணக்காய்வாரும் முறையே குழுவின் செயலாளராகவும் கூட்டத்தைக் கூட்டுபவராகவும் செயலாற்றுகின்றனர்.

### கணக்காய்வுக் குழுவின் பணிகள்

கணக்காய்வுக் குழுவின் பிரதான பணிகள் கூட்டுத்தாபனத்தின் உள்ளகக் கட்டுப்பாடுகளை மீளாய்வு செய்தலும் கண்காணித்தலும் மற்றும் கூட்டுத்தாபனத்தின் கணக்காய்வு மற்றும் நிதிச் செயற்பாடுகள் தொடர்பான எல்லா அம்சங்களையும் மீளாய்வு செய்து விதப்புரைகளை மேற்கொள்வதன் மூலம் பணிப்பாளர் சபைக்கு உதவுவதுமாகும். இவ்வாண்டில், குழு பின்வரும் விடயங்களில் கவனம் செலுத்தியது.

1. உள்ளகக் கட்டுப்பாட்டு முறைமைகளை மீளாய்வு செய்து மதிப்பிடுவதுடன் அவசியமானவிடத்து மேம்பாடுகளை விதந்துரைத்தல்.
2. 2019ஆம் ஆண்டுக்கான உள்ளகக் கணக்காய்வுத் திட்டத்தை மீளாய்வு செய்தலும் அங்கீகரித்தலும்.
3. உள்ளகக் கணக்காய்வாளர்களின் அறிக்கைகளை மீளாய்வு செய்து அதன் கண்டுபிடிப்புகள் மற்றும் விதப்புரைகள் பற்றிய முகாமைத்துவத்தின் பதில் நடவடிக்கைகளைக் கண்காணித்தல்.
4. 1971ஆம் ஆண்டின் 38ஆம் இலக்க நிதிச் சட்டத்தின் பிரிவு 13(7)(அ) மற்றும் 14(2)(இ) ஆகியவற்றின் பிரகாரம் அறிக்கைகளில் வெளிவாரிக் கணக்காய்வாளர்களால் எழுப்பப்பட்ட கணக்காய்வு விசாரணைகளையும் கருமங்களையும் விசாரணை மீளாய்வு செய்தல்.
5. அரசாங்கப் பொறுப்பு முயற்சிகள் பற்றிய குழுவின் (COPE) விதப்புரைகளின் நடைமுறைப்படுத்தலை மீளாய்வு செய்தல்.

### உள்ளகக் கணக்காய்வுப் பிரிவு

கணக்காய்வுக் குழுக்களின் வழிகாட்டலின் கீழ், மீளாய்வாண்டில் கூட்டுத்தாபனத்தின் உள்ளகக் கணக்காய்வுப் பிரிவினால் ஓர் அங்கீகரிக்கப்பட்ட உள்ளகக் கணக்காய்வுத் திட்டம் மேற்கொள்ளப்பட்டது. மேலும், வினைத்திறன்ற நடவடிக்கைமுறைகளை ஒழிப்பதற்கும் உள்ளகக் கட்டுப்பாடுகளை மேம்படுத்துவதற்கும் இழப்புகளையும் மோசடி மற்றும் தவறுகள் நடைபெறக்கூடிய சாத்தியமான சந்தர்ப்பங்களை குறைப்பதற்கும் நிதியியல் மற்றும் முறைமைக் கணக்காய்வொன்றை உள்ளகக் கணக்காய்வுப் பிரிவு நடத்தியது.

### கூட்டங்கள்

2018ஆம் ஆண்டில், மூன்று கணக்காய்வுக் குழுக் கூட்டங்கள் நடத்தப்பட்டன. குழு அடையாளம் காணப்பட்ட குறைபாடுகள் பற்றிய தனது கருத்துரைகளை முகாமைத்துவத்துக்கு சமர்ப்பித்தது. அதற்கிணங்க, அடையாளம் காணப்பட்ட குறைபாடுகளை நிவர்த்திப்பதற்கான நடவடிக்கைகள் மேற்கொள்ளப்பட்டுள்ளன.



திரு. ஏ.கே. செனவிரத்தன்  
 கணக்காய்வுக் குழுவின் தலைவர்

இலங்கை அரசு மருந்தகக் கூட்டுத்தாபனம்

**நிதி நிலைமைக் கூற்று**

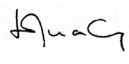
டிசம்பர் 31இல் இருந்தவாறு	குறிப்பு	2019 ரூபா.	மீள்கூற்று 2018 ரூபா.
<b>சொத்துகள்</b>			
ஆதனம், பொறி மற்றும் உபகரணங்கள்	17	2,069,200,510	2,105,351,352
சொத்துகளின் பயன்பாட்டு உரிமை	18	54,672,686	-
முன்கூட்டியே செலுத்திய குத்தகை சொத்துகள்	18.1	23,619,169	24,396,643
நடைபெற்றுக்கொண்டிருக்கும் மூலதன வேலை		97,931,546	95,588,879
தாமதித்த வரிச் சொத்துகள்	25	32,056,259	-
<b>மொத்த நடைமுறையல்லாத சொத்துகள்</b>		<b>2,277,480,171</b>	<b>2,225,336,874</b>
<b>நடைமுறைச் (நடைமுறைச் சொத்துகள்</b>			
பொருட்பட்டியல் பொருட்பட்டியல்கள் - SPC	19	2,802,019,748	2,754,287,444
இடைப்போக்கி இடைப்போக்கிலுள்ள இருப்பு - DHS	20	280,722,801	286,587,344
வர்த்தக மற்றும் வர்த்தக மற்றும் ஏனைய வருமதிகள்	21	27,299,630,409	16,319,412,639
முற்கொடுப்பன முற்கொடுப்பனவுகள்	22	53,931,154	61,219,447
கையிலும் வக் கையிலும் வங்கியிலும் உள்ள காசு	23	1,114,223,505	1,021,184,699
<b>மொத்த நடைமொத்த நடைமுறைச் சொத்துகள்</b>		<b>31,550,527,617</b>	<b>20,442,691,572</b>
<b>மொத்த சொத் மொத்த சொத்துகள்</b>		<b>33,828,007,787</b>	<b>22,668,028,446</b>
<b>உரிமைப் பங்கும் பொறுப்புகளும்</b>			
பங்களித்த மூலதனம்	29	59,055,258	59,055,258
நிறுத்தி வைத்த ஈட்டல்கள்		10,431,211,366	8,769,268,475
பொது ஒதுக்கங்கள்	30	66,061,447	66,061,447
<b>மொத்த உரிமைப்பங்கு</b>		<b>10,556,328,071</b>	<b>8,894,385,180</b>
<b>நடைமுறை அல்லாத பொறுப்புகள்</b>			
ஒய்வுப் பயன் கடப்பாடு	24	254,952,718	221,192,102
குத்தகைப் பொறுப்புகள்	18.2	39,506,298	
பிற்போடப்பட்ட வரிப்பொறுப்பு	25	-	50,116,492
<b>மொத்த நடைமுறையல்லாத பொறுப்புகள்</b>		<b>294,459,016</b>	<b>271,308,595</b>
<b>நடைமுறைப் பொறுப்புகள்</b>			
வர்த்தக மற்றும் ஏனைய சென்மதிகள்	26	16,293,739,152	10,423,896,495
செலுத்தவேண்டிய வருமான வரி		352,116,928	438,059,938
பிற்போடப்பட்ட வருமானம்		1,461,469	1,345,422
குத்தகைப் பொறுப்புகள்	18.2	19,187,485	-
நடைமுறை நிதிப் பொறுப்புகள்	27	6,310,715,665	2,639,032,817
<b>மொத்த நடைமுறைப் பொறுப்புகள்</b>		<b>22,977,220,700</b>	<b>13,502,334,672</b>
<b>மொத்த உரிமைப் பங்கும் பொறுப்புகளும்</b>		<b>33,828,007,787</b>	<b>22,668,028,446</b>

இந்நிதிக்கூற்றுகளின் தயாரிப்பு மற்றும் சமர்ப்பிப்புக்கு பணிப்பாளர் சபையே பொறுப்பு வாய்ந்ததாகும்.

சபை சார்பாக பின்வருவோரினால் அங்கீகரித்து ஒப்பமிடப்பட்டது.



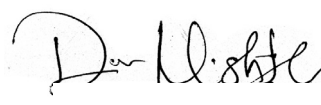
டாக்டர் பிரசன்ன குணசேன  
தலைவர்



லலித் ஜயக்கொடி  
முகா. பணிப்பாளர்



கே.எம்.டி.ஆர். தசநாயக்க  
பொது முகாமையாளர்



நிஷாந்தி தேவசரேந்திர  
பிரதி பொது முகாமையாளர் - நிதி (தற்காலிக)

பக்கம் 18 முதல் 59 வரையான பக்கங்களில் காணப்படும் கணக்கீட்டுக் கொள்கைகளும் குறிப்புகளும் நிதிக்கூற்றுக்களின் இன்றியமையாத பாகமாகும்.



## இலங்கை அரசு மருந்தகக் கூட்டுத்தாபனம்

## உரிமைப்பங்கில் மாற்றம் பற்றிய கூற்று

	பங்களித்த மூலதனம் ரூபா.	பொது ஒதுக்கங்கள் ரூபா.	திரண்ட இலாபம் ரூபா.	மொத்தம் ரூபா.
<b>2017 டிசம்பர் 31இல் இருந்தவாறு மீதி</b>	<b>59,055,258</b>	<b>66,061,447</b>	<b>5,985,037,149</b>	<b>6,110,153,853</b>
<b>ஆண்டுக்கான விபரமான மொத்த வருமானம்</b>				
ஆண்டுக்கான தேறிய இலாபம்			1,089,431,741	1,089,431,741
வரையறுக்கப்பட்ட பயன் திட்டத்தின் இலாபம் / நட்டம்			(59,575,287)	(59,575,287)
<b>அரசாங்கத் திறைசேரியுடனான கொடுக்கல் வாங்கல்</b>				
செலுத்திய திறைசேரி வரி / பங்கிலாபம்			(222,000,000)	(222,000,000)
<b>2017 டிசம்பர் 31இல் இருந்தவாறு மீதி</b>	<b>59,055,258</b>	<b>66,061,447</b>	<b>6,792,893,602</b>	<b>6,918,010,307</b>
2018 டிசம்பர் 31இல் இருந்தவாறு மீதி	59,055,258	66,061,447	6,792,893,602	6,918,010,307
<b>ஆண்டுக்கான மொத்த விரிவான வருமானம்</b>				
அறிக்கை செய்யப்பட்ட ஆண்டுக்கான இலாபம்			953,149,764	953,149,764
*இருப்பு மாற்ற எல்லை அதிகரிப்பு காரணமாக சீராக்கம் (குறிப்பு அ)			(27,233,228)	(27,233,228)
*பயன்மிக்க ஆயுட்காலம் மீள் மதிப்பீடு காரணமாக சீராக்கம் (குறிப்பு அ)			2,010,707	2,010,707
ஆண்டுக்கான மீளக் கூறப்பட்ட இலாபம்			927,927,244	927,927,244
SLRFS 9 இன் பிரயோகத்தின் அரம்ப தாக்கமும் திருத்தங்கள் மற்றும் மதிப்பீடுகளின் மாற்றமும்			1,017,994,355	1,017,994,355
வரையறுக்கப்பட்ட பயன் திட்டத்தின் இலாபம் / நட்டம் (குறிப்பு 24.3)			30,453,274	30,453,274
<b>2018 டிசம்பர் 31இல் இருந்தவாறு மீதி</b>	<b>59,055,258</b>	<b>66,061,447</b>	<b>8,769,268,475</b>	<b>8,894,385,180</b>
2019 ஜனவரி 01இல் மீதி	59,055,258	66,061,447	8,769,268,475	8,894,385,180
<b>ஆண்டுக்கான மொத்த விரிவான வருமானம்</b>				
ஆண்டுக்கான தேறிய இலாபம்			1,663,869,219	1,663,869,219
வரையறுக்கப்பட்ட பயன் திட்டத்தின் இலாபம் / நட்டம் (குறிப்பு 24.3)			(1,926,328)	(1,926,328)
<b>2019 டிசம்பர் 31இல் மீதி</b>	<b>59,055,258</b>	<b>66,061,447</b>	<b>10,431,211,366</b>	<b>10,556,328,071</b>

## குறிப்பு (அ)

2018ஆம் ஆண்டுக்கான நிதிக் கூற்றை கீழே தரப்பட்டவாறு மீளக்கூறுவதன் மூலம் பின்வரும் திருத்தங்கள்

	பெறுமதி ரூபா.	வரித் தாக்கம் ரூபா.	28%	தேறிய மீதி ரூபா.
* ஒகசல தொழிற்பாட்டுச் செலவினங்களை சுடு செய்வதற்காக இருப்பு மாற்ற எல்லையை கூட்டுத்தாபம் 9% இடல் இருந்து 15% ஆக மாற்றியதுடன் இருப்பின் பெறுமதியை சீராக்கியது.	(37,823,927)	(10,590,700)		(27,233,228)
* கூட்டுத்தாபனம் முழுமையாகத் தேய்வடைந்த மோட்டர் வாகனங்களின் சுற்றுப் பெறுமதியை மீள்மதிப்பீடு செய்யுது LKAS 8 இன் பிரகாரம் சீராக்கம் செய்தது.	2,792,649	781,942		2,010,707
	(35,031,278)	(9,808,758)		(25,222,520)

இலங்கை அரசு மருந்தகக் கூட்டுத்தாபனம்

**விரிவான வருமானக்கூற்று**

டி.ச. 31இல் முடிவடைந்த ஆண்டு	குறிப்பு	SPC தொழிற்பாடுகள் 2019 ரூபா	DHS தொழிற்பாடுகள் 2019 ரூபா	மொத்த தொழிற்பாடுகள் 2019 ரூபா	மொத்த தொழிற்பாடுகள் 2018 மீள்கூற்று ரூபா
<b>வருமானம்</b>	<b>8</b>	<b>8,924,850,525</b>	<b>42,959,659,808</b>	<b>51,884,510,333</b>	<b>38,895,306,533</b>
<b>கழிக்க:</b>					
நேரடிச் செலவுகள் - MSD	9		40,242,152,683	40,242,152,683	29,311,933,710
விற்பனைக் கிரயம் - SPC	10	6,541,599,615		6,541,599,615	5,596,710,532
உற்பத்திக் கிரயம் - ORS	11	104,095,463		104,095,463	89,050,781
<b>மொத்த இலாபம் / மிகை</b>		<b>2,279,155,447</b>	<b>2,717,507,125</b>	<b>4,996,662,572</b>	<b>3,897,611,510</b>
<b>கூட்டுக:</b> ஏனைய தொழிற்பாட்டு வருமானம்	<b>12</b>	91,441,139		91,441,139	73,072,867
<b>கழிக்க:</b>					
நிர்வாகச் செலவு	13	1,101,744,082	517,811,176	1,619,555,258	1,532,485,009
ஏனைய தொழிற்பாட்டு இலாபம்	14	228,514,978	742,581,090	971,096,068	691,967,911
<b>தொழிற்பாட்டு இலாபம்</b>		<b>1,040,337,526</b>	<b>1,457,114,859</b>	<b>2,497,452,385</b>	<b>1,746,231,456</b>
<b>கழிக்க:</b> நிதிச் செலவுகள்	<b>15</b>	10,825,354	317,408,045	328,233,398	68,918,081
<b>சேர்க்க:</b> நிதி வருமானம் (பணியாளர் கடன்)		6,875,226	-	6,875,226	7,436,916
<b>வரிக்கு முன் இலாபம்</b>		<b>1,036,387,398</b>	<b>1,139,706,814</b>	<b>2,176,094,213</b>	<b>1,684,750,291</b>
வருமான வரிச் செலவுகள்	16	243,952,456	268,272,537	512,224,994	756,823,047
<b>வரிக்குப் பிந்திய இலாபம்</b>		<b>792,434,942</b>	<b>871,434,277</b>	<b>1,663,869,219</b>	<b>927,927,244</b>
<b>ஏனைய விரிவான வருமானம்:</b>					
வரையறுத்த பயன் திட்டத்தின் இலாபம் / நட்டம்	24	(847,584)	(1,078,743)	(1,926,328)	30,453,273
<b>ஆண்டுக்கான விரிவான மொத்த வருமானம்</b>		<b>791,587,358</b>	<b>870,355,534</b>	<b>1,661,942,892</b>	<b>958,380,517</b>

## இலங்கை அரசு மருந்தகக் கூட்டுத்தாபனம்

## காசுப் பாய்ச்சல் கூற்று

டிசம்பர் 31இல் முடிவடைந்த ஆண்டுக்கானது	குறிப்பு	2019	2018
		ரூபா.	ரூபா.
<b>செயற்பாட்டு நடவடிக்கைகளிலிருந்து காசுப்பாய்ச்சல்</b>			
வரிக்கு முன் தேறிய இலாபம்		2,176,094,213	1,684,750,291
<b>சீராக்கல்கள்:</b>			
தேய்வு	17	86,568,523	73,592,618
ஆண்டுக்கான பணிக்கொடை ஏற்பாடு	24.3	43,223,524	40,771,844
குத்தகை மதிப்பிற்க்கம்		777,474	777,474
நிலையான சொத்துகள் கையுதிர்ப்பு இலாபம் / நட்டம்	12	(209,841)	-
மதிப்பிற்க்கக் கட்டணங்கள் (மென்பொருள்)		-	1,804,647
கைவரப்பெறாத இலாபம்	8	(8,377,304)	15,067,318
முன்னைய ஆண்டுத் திருத்தங்கள்		-	1,017,994,355
அறவிட முடியாக் கடன் ஏற்பாடு	14	677,547,654	267,293,781
இருப்பு நட்டங்கள்	14	1,094,106	1,498,172
சேதமடைந்த, காலாவதியான இருப்பு ஏற்பாடு - SPC	14	51,676,681	56,755,361
சேதமடைந்த, காலாவதியான இருப்பு ஏற்பாடு - DHS	14	58,855,606	29,389,174
வட்டிச் செலவுகள்	15	326,247,554	67,405,970
<b>செயற்பாடு மூல. மாற்ற. முன் தொழி. இலாபம்</b>		<b>3,413,498,189</b>	<b>3,257,101,004</b>
வர்த்தகம், பிற வருமதிகளில் அதிகரிப்பு / குறைவு		(11,657,765,423)	(8,685,462,398)
வைப்புகள், முற்கொடுப்பனவுகளில் அதிகரிப்பு / குறைவு	22	7,288,292	(3,239,763)
இருப்புகளின் அதிகரிப்பு / குறைவு		(92,125,787)	(1,028,286,706)
இடைப்போக்கிலுள்ள பொருட்களின் அதிகரிப்பு / குறைவு		(52,991,063)	313,235,212
வர்த்தக சென்மதிகளில் அதிகரிப்பு / குறைவு	26	5,869,842,658	6,427,762,286
சொத்துகளைப் பாவிப்பதற்கான உரிமை	18	(54,672,686)	
குத்தகைப் பொறுப்பு	18.2	58,693,783	
தாமதித்த வருமானம்		116,047	418,469
<b>தொழிற்பாடுகளிலிருந்து ஈட்டிய காசு</b>		<b>(2,508,115,990)</b>	<b>281,528,105</b>
செலுத்திய வருமான வரி		(680,340,755)	(638,757,636)
செலுத்திய பணிக்கொடை	24	(11,389,235)	(21,642,992)
செலுத்திய வட்டி	15	(326,247,554)	(67,405,970)
<b>அசாதாரண இனங்களுக்கு முன் காசுப் பாய்ச்சல்</b>		<b>(1,017,977,544)</b>	<b>(727,806,597)</b>
<b>தொழிற்பாட்டுச் செயற்பாடுகளிலிருந்து தேறிய காசு</b>		<b>(3,526,093,534)</b>	<b>(446,278,493)</b>
<b>முதலீட்டுச் செயற்பாடுகளிலிருந்து காசுப் பாய்ச்சல்</b>			
ஆதனம், பொறிகள், உபகரணங்கள் பெறுகை	17	(52,541,021)	(116,183,149)
நடைபெற்றுக்கொண்டிருக்கும் வேலை அதிகரிப்பு / குறைவு		(2,342,668)	(5,993,140)
நிலையான சொத்துகளின் கையுதிர்ப்பு	17	2,333,181	-
<b>முதலீட்டுச் செயற்பாடுகளில் பயன்படுத்திய தேறிய காசு</b>		<b>(52,550,507)</b>	<b>(122,176,289)</b>
காசு மற்றும் காசுக்குச் சமமானவை தேறிய அதிகரிப்பு		(3,578,644,041)	(568,454,782)
<b>காலப்பகுதியின் ஆரம்பத்தில் காசும் காசுக்குச் சமமானவையும்</b>		<b>(1,617,848,119)</b>	<b>(1,049,393,337)</b>
<b>காலப்பகுதியின் இறுதியில் காசும் காசுக்குச் சமமானவையும் (குறிப்பு அ)</b>		<b>(5,196,492,160)</b>	<b>(1,617,848,119)</b>
<b>குறிப்பு அ: காசும் காசுக்குச் சமமானவையும்</b>			
		<b>2019</b>	<b>2018</b>
		<b>ரூபா.</b>	<b>ரூபா.</b>
கையிலும் வங்கியிலும் உள்ள காசு	23	1,027,950,606	956,829,749
திறைசேரி உண்டியல் முதலீடு		86,272,899	64,354,949
வங்கி மேலதிகப் பற்று	27	(6,310,715,665)	(2,639,032,817)
<b>காசும் காசுக்குச் சமமானவையும்</b>		<b>(5,196,492,160)</b>	<b>(1,617,848,119)</b>

## நிதிக் கூற்றுகளுக்கான குறிப்புகள்

### கணக்கீட்டுக் கொள்கைகள்

#### 01. அறிக்கையிக்கும் நிறுவனம்

##### 1.1 அமைவிடமும் சட்ட ரீதியான உருவாக்கமும்

அரசு மருந்தகக் கூட்டுத்தாபனம் 1957ஆம் ஆண்டின் 49ஆம் இலக்க அரசு கைத்தொழில் கூட்டுத்தாபனங்கள் சட்டத்தின் கீழ் 1971ஆம் ஆண்டு கூட்டிணைக்கப்பட்டதும் இலங்கையில் அமைந்துள்ளதுமான ஓர் அரசாங்கக் கூட்டுத்தாபனமாகும். இது இல. 75, சேர் பாரன் ஜயதிலக மாவத்தை, கொழும்பு 01இல் அமைந்துள்ளது.

##### 1.2. நிதிக் காலப்பகுதி

கூட்டுத்தாபனத்தின் நிதிக் காலப்பகுதியை 2019 ஜனவரி 1ஆம் திகதியிலிருந்து 2019 டிசம்பர் 31ஆம் திகதி வரையிலான பன்னிரண்டு மாத காலப்பகுதியைப் பிரதிநிதித்துவப்படுத்துகின்றது.

##### 1.3. பிரதான செயற்பாடுகளும் தொழிற்பாடுகளின் தன்மையும்

பிரதான பணிகளாவன,

- அ) திறந்த சந்தையில் மருந்துகளினதும் சுகாதாரப் பராமரிப்புப் பொருட்களினதும் இறக்குமதி, கொள்வனவு, விற்பனை மற்றும் விநியோகம்
- ஆ) சுகாதார சேவைகள் திணைக்களத்துக்கு மருந்துகளையும் சுகாதாரப் பராமரிப்புப் பொருட்களையும் இறக்குமதி செய்து வழங்குதல்
- இ) ஜீவனி, குளுக்கோள், பென்சைல் பென்சோவேற் கிறீம் ஆகியவற்றை உள்ளிட்ட ஒரு தொடர்வரிசையான பொருட்களைத் தயாரித்தலும் சந்தைப்படுத்தலும்
- ஈ) மாதிரிச் சோதனைகளையும் ஆய்வுகூடச் சேவைகளையும் வழங்குதல்

#### 2. தயாரிப்புக்கான அடிப்படை

##### 2.1. இணங்கி ஒழுக்கல் கூற்று

நிதிக் கூற்றுகளைத் தயாரிக்கும்போது கடைப்பிடிக்கப்பட்ட குறிப்பு 3-7 வரையான குறிப்புகளில் உள்ள கொள்கைகள் பிரதான கணக்கீட்டுக் கொள்கைகள், வேறு விதமாகக் கூறப்பட்டாலன்றி, தொடர்ச்சியாகப் பிரயோகிக்கப்பட்டன. நிதிக் கூற்றுகள் இலங்கைப் பட்டியக் கணக்காளர்கள் நிறுவகத்தினால் வழங்கப்பட்டவாறு இலங்கைக் கணக்கீட்டு நியமகங்கள் மற்றும் SLFRS ஆகியவற்றுக்கு இணங்க தயாரிக்கப்பட்டுள்ளன. நிதி நிலைமைக்கூற்று, விரிவான வருமானக் கூற்று, உரிமைப் பங்கில் மாற்றங்கள் பற்றிய கூற்று, நிதிக் கூற்றுகளுக்கான காசுப் பாய்ச்சல் கூற்றும் குறிப்புகளும் ஆகியவற்றை இந்த நிதிக் கூற்றுகள் உள்ளடக்குகின்றன.

##### 2.2. நிதிக் கூற்றுகளின் பொறுப்பும் அங்கீகாரமும்

நிதிக் கூற்றுகளுக்கான தமது பொறுப்புகளை பணிப்பாளர் சபை ஏற்றுக்கொள்கின்றது. நிதிக் கூற்றுகளை வழங்கிய பின்னர் அதில் மேற்கொள்ளப்படும் ஏதேனும் திருத்தங்களுக்கு பணிப்பாளர் சபை பொறுப்புமிக்கதாகும்.

##### 2.3. அளவீட்டு அடிப்படை

கூட்டுத்தாபனத்தின் நிதிக் கூற்றுகள் நிதி நிலைமைக் கூற்றில் கூறப்பட்டுள்ள பின்வரும் சாதனங்கள் நீங்கலாக வரலாற்றுக் கிரய அடிப்படையில் தயாரிக்கப்பட்டுள்ளன.

- மீள்மதிப்பீட்டின் நடுநிலைப் பெறுமதியாகிய மீள்மதிப்பீட்டுத் தொகையில் அளவிடப்படும் தளபாடங்கள், உபகரணங்கள் மற்றும் கணனிகள்.
- ஆயுட்கால மதிப்பீட்டின் அடிப்படையில் அளவிடப்படும் ஓய்வுப் பயன் கடப்பாடுகள்.

பொருத்தமானவிடத்து, குறித்த கொள்கைகள் அடுத்து வரும் குறிப்புகளில் விளக்கப்பட்டுள்ளன.

##### 2.4. செயற்படு நாணயம் மற்றும் சமர்ப்பிக்கும் நாணயம்

கூட்டுத்தாபனத்தின் நிதிக் கூற்றுகள் நிறுவனத்தின் செயற்படு நாணயமும் சமர்ப்பிக்கும் நாணயமும் ஆகிய இலங்கை ரூபாவில் சமர்ப்பிக்கப்படுகின்றன.

##### 2.5. ஒப்பீட்டுத் தகவல்கள்

தற்போதைய காலப்பகுதியின் நிதிக் கூற்றுகளைப் புரிந்துகொள்வதை விரிவாக்குவதற்கும் ஒப்பீட்டுத்தன்மையை மேம்படுத்துவதற்கும் நிதிக் கூற்றுகளில் அறிக்கையிடப்பட்ட எல்லா முன்னைய காலப்பகுதிக்கான எல்லா தொகைகளுக்கும் கணிய, கூற்று மற்றும் விவரண தகவல்களை உள்ளிட்ட ஒப்பீட்டுத் தகவல்கள் வெளியிடப்படுகின்றன. அவசியமானவிடத்து தற்போதைய ஆண்டின் சமர்ப்பித்தலுக்கு அமைவாக ஒப்பீட்டுத் தொகைகள் மீள்ஒழுங்குபடுத்தப்பட்டுள்ளன.

## 2.6. முடிவுகளையும் மதிப்பீடுகளையும் பயன்படுத்தல்

இந்த நிதிக் கூற்றுக்களைத் தயாரிப்பதில், கூட்டுத்தாபனத்தின் கணக்கீட்டுக் கொள்கைகளின் பிரயோகத்தையும் அறிக்கை செய்யப்பட்டசொத்துகள், பொறுப்புகள், வருமானம் மற்றும் செலவுகளையும் பாதிக்கும் முடிவுகளையும் மதிப்பீடுகளையும் ஊகங்களையும் கூட்டுத்தாபனம் மேற்கொண்டுள்ளது. மதிப்பீடுகளும் அடிநிலையான ஊகங்களும் தொடர்ந்து செல்லும் அடிப்படையில் மீளாய்வு செய்யப்படுகின்றன. கணக்கீட்டு மதிப்பீடுகளுக்கான திருத்தங்கள் வாய்ப்பாக ஏற்பிசைவு செய்யப்படுகின்றன. நிதிக் கூற்றுக்களில் ஏற்பிசைவு செய்யப்பட்ட தொகைகள் மீது கணிசமான தாக்கத்தைக் கொண்ட ஊகங்கள் மற்றும் மதிப்பீடுகளைப் பற்றிய தகவல்கள் பின்வரும் குறிப்புகளில் உள்ளடக்கப்பட்டுள்ளன:

- குறிப்பு 24 - பிற்போடப்பட்ட வரிச் சொத்துகளை / பொறுப்புகளை ஏற்பிசைவு செய்தல்  
 குறிப்பு 21 - சேத இழப்புக்கான ஏற்பாடுகள்  
 குறிப்பு 24 - ஓய்வு பயன் கடப்பாடுகளின் அளவீடு; ஆயுட்கால எடுகோள்கள்.

ஏற்பாடுகள்: நிகழ்தகவைக் கவனத்தில் கொண்டும் நம்பத்தகுந்த மதிப்பீட்டின் அடிப்படையிலும் கடந்த கால நிகழ்வின் விளைவாக தற்போதைய சட்ட ரீதியான அல்லது ஆக்கபூர்வ கடப்பாடுகளை கூட்டுத்தாபனம் கொண்டுள்ளபோது ஏற்பாடுகள் ஏற்பிசைவு செய்யப்படுகின்றன.

## 2.7. நடுநிலைப் பெறுமதியின் அளவீடு

கூட்டுத்தாபனத்தின் பல கணக்கீட்டுக் கொள்கைகளும் வெளிப்படுத்தல்களும் நிதியியல் மற்றும் நிதி அல்லாத சொத்துகள் மற்றும் பொறுப்புகள் ஆகிய இரண்டுக்குமான நடுநிலைப் பெறுமதி அளவீட்டைத் தேவைப்படுத்துகின்றன.

கூட்டுத்தாபனம் பிரயோகிக்கத்தக்கதாக உள்ளபோது, கணிசமான அவதானிக்க முடியாத உள்ளீடுகளையும் பெறுமதி செம்மையாக்கல்களையும் கிரமமாக மீளாய்வு செய்கின்றது. நடுநிலைப் பெறுமதியை அளவிடுவதற்கு முன்றாம் தர்பு தகவல் பயன்படுத்தப்படின், அத்தகைய மதிப்பீடுகள் வகைப்படுத்தப்படும் நடுநிலைப் பெறுமானப் படிநிலையின் மட்டம் உட்பட SLFRS/LKAS தேவைப்பாடுகளை ஈடுசெய்வதை ஆதரிப்பதற்கு முன்றாம் தர்ப்பிடமிருந்து பெற்ற சான்றை கூட்டுத்தாபனம் மதிப்பிடுகின்றது.

மேலும், குறிப்பிடத்தக்க சொத்துகளின் மதிப்பீட்டுக்காக புற மதிப்பீட்டாளர்கள் சம்பந்தப்படுகின்றனர். புற மதிப்பீட்டாளர்களுக்கான தெரிவுசெய்யும் தகவல்கள் சந்தை அறிவு, கீர்தி, சுயாதீனத்தன்மை மற்றும் தொழில்சார் நியமங்கள் பேணப்படுகின்றனவா போன்ற விடயங்களை உள்ளடக்கும். எந்த மதிப்பீட்டு நுட்பங்களையும் உள்ளீடுகளையும் தனிப்பட்ட சொத்துகளுக்குப் பயன்படுத்த வேண்டும் என்பதை புற மதிப்பீட்டாளர்களிடம் கலந்துரையாடிய பின்னர் கூட்டுத்தாபனம் தீர்மானிக்கின்றது.

முக்கியமான மதிப்பீட்டு விடயங்கள் கணக்காய்வுக் குழுவுக்கு அறிக்கைசெய்யப்படுகின்றன. ஒரு சொத்தின் அல்லது பொறுப்பின் நடுநிலைப் பெறுமதியை அளவிடுமபோது, கூட்டுத்தாபனம் முடியுமானவரை அவதானிக்கக்கூடிய சந்தைத் தரவுகளைப் பயன்படுத்துகின்றது. நடுநிலைப் பெறுமதிகள் பின்வருமாறு மதிப்பீட்டு நுட்பங்களில் பயன்படுத்தப்படும் உள்ளீடுகளின் அடிப்படையில் நடுநிலைப் பெறுமதிப் படிநிலையில் பல்வேறு மட்டங்களில் வகைப்படுத்தப்படுகின்றன:

- மட்டம் 1: ஒத்த சொத்துகளுக்கான அல்லது பொறுப்புகளுக்கான நிறை சந்தையில் நிரல்படுத்தப்பட்ட விலைகள் (செம்மையாக்கப்படாதது)
- மட்டம் 2: நேரடியாக (அதாவது விலைகள்) அல்லது மறைமுகமாக (அதாவது விலைகளிலிருந்து கிடைக்கும்) சொத்துகள் அல்லது பொறுப்புகளுக்காக அவதானிக்கக்கூடிய மட்டம் 1 இல் உள்ளடக்கப்பட்ட நிரல்படுத்தப்பட்ட விலைகள் நீங்கலாக உள்ளீடுகள்.
- மட்டம் 3: அவதானிக்கக்கூடிய சந்தைத் தரவுகளை அடிப்படையாகக் கொண்டிராத (அவதானிக்க முடியாத உள்ளீடுகள்), சொத்துகள் அல்லது பொறுப்புகளுக்கான உள்ளீடுகள்.

ஒரு சொத்தின் அல்லது பொறுப்பின் நடுநிலைப் பெறுமதியை அளவிடுவதற்குப் பயன்படுத்தப்படும் உள்ளீடுகள் நடுநிலைப் பெறுமதிப் படிநிலையின் பல்வேறு மட்டங்களில் இருக்குமாயின், முழு அளவீட்டுக்கும் முக்கியமான அதிகுறைந்த உள்ளீட்டு மட்டத்தைப்போன்று நடுநிலைப் பெறுமதியை அளவீடு முழுமையான நடுநிலைப் பெறுமதிப் படிநிலையின் அதே மட்டத்தில் வகைப்படுத்தப்படும். அறிக்கையிடும் காலப்பகுதியின் இறுதியில் நடுநிலைப் பெறுமதிப் படிநிலை மட்டங்களிடையே பரிமாற்றங்கள் நடைபெற்றதால் மாற்றங்கள் நிகழ்ந்தன. கூட்டுத்தாபனம் தற்போது P&L ஊடாக அல்லது OCI ஊடாக நடுநிலைப் பெறுமதியைத் தேவைப்படுத்தும் எவ்வித சொத்தையும் வைத்திருப்பதில்லை.

## 3. கணக்கீட்டுக் கொள்கைகள், மதிப்பீடுகள் மற்றும் தீர்மானங்களில் மாற்றங்கள்

### 3.1. கணக்கீட்டுக் கொள்கைகளில் மாற்றங்கள்

#### மாற்றத்தை வெளியிடுதல்

#### SLFRS 16 - குத்தகைகள்

கூட்டுத்தாபனம் 2019 ஜனவரி 1ஆம் திகதி முதல் செயற்படும்படியாக SLFRS 16ஐ கடைப்பிடித்தது. அதன் விளைவாக கணக்கீட்டுக் கொள்கைகளில் மாற்றங்களும் நிதிக் கூற்றுக்களில் ஏற்பிசைவு செய்யப்பட்ட தொகைகளில் செம்மையாக்கல்களும் ஏற்பட்டன. நியமங்களில் நிலைமாற்று ஏற்பாடுகளுக்கு இணங்க, நடைமுறைப்படுத்தும் நியமத்தின் திரண்ட தாக்கம் ஆரம்ப பிரயோகத் திகதியில் ஏற்பிசைவு செய்யப்படும் திருத்தியமைக்கப்பட்ட பின்னோக்கிய புதிய அணுகுமுறையின் கீழ் கூட்டுத்தாபனம் புதிய விதிகளைக் கடைப்பிடித்தது.

இவ்வாண்டில், SLFRS 16 குத்தகைகள் கடைப்பிடிக்கப்பட்டதும் ஒவ்வொரு தனிப்பட்ட வரிசை உருப்படிக்குமான ஏற்பிசைவு செய்யப்பட்ட செம்மையாக்கல்களை பின்வரும் அட்டவணை காட்டுகின்றது.

	குறிப்பு	SLFRS 16 செம்மையாக்கலுக்கு முன்னர் ரூபா	2019 டிசம்பர் 31 SLFR 16 இன் தாக்கம் ரூபா	SLFRS 16 செம்மையாக்கலுக்குப் பின்னர் ரூபா
சொத்துகள் பயன்பாட்டு உரிமை (ROU) சொத்துகள்	(அ)	-	54,672,686/-	54,672,686/-
பொறுப்புகள் குத்தகைக் கொடுப்பனவுகளை மேற்கொள்வதற்கான கடப்பாடு	(ஆ)	-	58,693,783/-	58,693,783/-
உரிமைப்பங்கு (Equity) நிறுத்தி வைத்த வருமானங்கள்		-	-	-

#### அ. பயன்பாட்டு உரிமை (ROU) சொத்துகள்

பயன்பாட்டு உரிமை சொத்துகள் (ROU) ஆரம்பத்தில் பின்வருவனவற்றை உள்ளடக்கிய தொகையில் அளவிடப்பட்டதாகும்:

- குத்தகைப் பொறுப்பின் ஆரம்ப அளவீட்டுத் தொகை
- ஆரம்பத் திகதியில் அல்லது அதற்கு முன்னர் மேற்கொள்ளப்பட்ட ஏதேனும் குத்தகைக் கொடுப்பனவுகளிலிருந்து கிடைத்த ஏதேனும் குத்தகை ஊக்குவிப்பைக் கழித்த தொகை
- ஏதேனும் ஆரம்பக் கிரயங்கள், அத்துடன்
- ஏதேனும் மீட்டிக் கிரயங்கள்

பயன்பாட்டு உரிமை சொத்துகளுக்கு சொத்தின் பயன்மிக்க ஆயுட்காலம் மற்றும் நேர் கோட்டு அடிப்படையில் குத்தகைக் காலம் ஆகியவற்றில் குறைந்த காலப்பகுதிக்கு தேய்மானம் கழிக்கப்படுகின்றது.

#### ஆ. குத்தகைப் பொறுப்புகள்

SLFRS 16 இன் ஏற்பாடுகளுக்கு இணங்க, அதே பொருளாதார சூழ்நிலையுடன் அதே நியதிகள், பாதுகாப்பு மற்றும் நிபந்தனைகளில் பயன்பாட்டுச் சொத்துக்கான அதே பெறுமதியான சொத்தைப் பெறுவதற்கு அவசியமான நிதிகளைக் கடனாகப் பெறுவதற்கு தனிப்பட்ட குத்தகைக்கு எடுத்தவர் செலுத்த வேண்டிய வீதத்தில் குத்தகைக்குப் பெற்றவரின் அதிகரிப்பு முறை விதத்தைப் பயன்படுத்தி கழிவு வழங்கிய பின்னர் எஞ்சிய குத்தகைக் கொடுப்பனவுக்கான தற்போதைய பெறுமதியில் குத்தகைப் பொறுப்புகளற்ற ஏற்பிசைவு செய்யப்பட்டு அளவிடப்படுகின்றன.

#### இ. பிரயோகிக்கப்படும் நடைமுறை சமயோசீத நடவடிக்கை

முதன் முறையாக SLFRS 16 ஐ நடைமுறைப்படுத்துவதில், நியமத்தினால் அனுமதிக்கப்பட்ட பின்வரும் நடைமுறை சமயோசீத நடவடிக்கைகளை கூட்டுத்தாபனம் பயன்படுத்தியது:

- நியாயமான அளவு ஒரே பண்புகளைக் கொண்ட குத்தகைப் பட்டியலுக்கு தனி கழிவு வீதத்தைப் பயன்படுத்தல்.
- குத்தகைகள் பழுவேறியவையா என்பதை மதிப்பிடுவதற்கு முன்னைய மதிப்பீடுகளில் தங்கியிருத்தல், மற்றும்
- குறுகிய கால குத்தகைகளாக 2019 ஜனவரி 01இல் இருந்தவாறு 12 மாதங்களுக்குக் குறைவான குத்தகைக் காலம் எஞ்சியிருக்கும் குத்தகைக்கு தொழிற்பாட்டுக் குத்தகையைக் கணக்கிடல்.

#### 4. குறிப்பிடத்தக்க கணக்கீட்டுக் கொள்கைகளின் சுருக்கம்

##### 4.1 குறிப்பிடத்தக்க கணக்கீட்டுக் கொள்கைகள்

கூட்டுத்தாபனத்தினால் பிரயோகிக்கப்பட்ட கணக்கீட்டுக் கொள்கைகள் SLFRS 16 ஐ முதன் முறையாகப் பயன்படுத்தியதனால் கொள்கையில் ஏற்பட்ட மாற்றங்கள் நீங்கலாக, முன்னைய ஆண்டுடன் ஏற்படையவையாகும்.

##### 4.2. தொடர்ந்து இயங்கும் அமைப்பு

கூட்டுத்தாபனத்தின் நிதிக் கூற்றுகள் தொடர்ந்து இயங்கும் அமைப்பு அடிப்படையில் தயாரிக்கப்பட்டுள்ளன.

#### 4.3. வழங்கப்பட்ட, ஆனால் இற்றைவரை பயனுறுதிய அல்லாத நியமங்கள்

2020 ஜனவரி 01ஆம் திகதிக்குப் பின்னர் தொடங்கும் வருட காலப்பகுதிக்கு புதிய நியமங்கள் பல பயனுறுதியாகும் என்பதுடன் முன்னைய பிரயோகம் அனுமதிக்கப்படுகின்றது. ஆயினும், கூட்டுத்தாபனம் இந்த நிதிக் கூற்றைத் தயாரிப்பதில் புதிய அல்லது திருத்திய நியமங்களை முன்கூட்டியே பின்பற்றவில்லை.

2020 ஜனவரி 01ஆம் திகதி அல்லது அதற்குப் பின்னர் தொடங்கும் நிதிக் காலப்பகுதியில் பயனுறுதியாகும் நியமங்கள்.

- IFRS 17 காப்புறுதி ஒப்பந்தங்கள் (2010 ஜனவரி 01)

தற்போதுள்ள நியமங்கள் மற்றும் பொருட்கோடல்களின் ஏதேனும் திருத்தங்கள் பொருத்தமானபோது பரிசீலிக்கப்பட்டன.

#### 4.4. ஆதனம், பொறித்தொகுதி மற்றும் உபகரணம்

##### 4.4.1 ஏற்பிசைவுக்கான அடிப்படை

ஆதனம், பொறித்தொகுதி மற்றும் உபகரணம் ஆகியவற்றுடன் தொடர்பான எதிர்கால பொருளாதாரப் பயன்கள் கூட்டுத்தாபனத்துக்குப் பாய்வதற்கான வாய்ப்பு காணப்படுவதுடன் சொத்தின் கிரயம் நம்பத்தகுந்தவாறு அளவிடக்கூடியதாக இருப்பின் அவை ஏற்பிசைவு செய்யப்படுகின்றன.

##### 4.4.2. அளவீட்டு அடிப்படை

உபகரணம், தளபாடம் மற்றும் கணனிகள் தவிர்ந்த ஆதனம், பொறித்தொகுதி மற்றும் உபகரணம் திரண்ட தேய்மானம் மற்றும் திரண்ட சேத இழப்பு, ஏதேனும் இருப்பின், ஆகியவற்றின் தேறிய கிரயத்தில் கூறப்படுகின்றன. அத்தகைய கிரயம் ஆதனம், பொறித்தொகுதி மற்றும் உபகரணத்தின் பாகங்களைப் பதிலீடு செய்வதற்கான கிரயம் மற்றும் தேர்வு நிபந்தனைகள் திருப்தி செய்யப்படின் நீண்ட கால நிர்மாணக் கருத்திட்டத்துக்கான கடன்படு கிரயங்கள் ஆகியவற்றை உள்ளடக்கும்.

காலத்துக்குக் காலம் ஆதனம், பொறித்தொகுதி மற்றும் உபகரணங்களின் கணிசமான பாகங்கள் பதிலீடு செய்யவேண்டி ஏற்படின், கூட்டுத்தாபனம் பதிலீடு செய்யப்பட்ட பாகங்களை ஏற்பிசைவிலிருந்து நீக்கி, புதிய பாகத்தை தொடர்பான பயன்மிக்க ஆயுட்காலம் மற்றும் தேய்மானத்துடன் ஏற்பிசைவு செய்கின்றது. அவ்வாறே, பாரிய பரிசோதனை மேற்கொள்ளப்படும் போது, ஏற்பிசைவு தகவு நிபந்தனை திருப்தியாக இருப்பின்

பொறித்தொகுதி மற்றும் ஆதனத்தின் முன்கொண்டு செல்லப்படும் தொகையில் அதன் கிரயம் ஏற்பிசைவு செய்யப்படும். எல்லா ஏனைய திருத்தம் மற்றும் பராமரிப்புக் கிரயங்கள் வருமானக்கூற்றில் அவை ஏற்பட்டவாறு ஏற்பிசைவு செய்யப்படும்.

உபகரணம், தளபாடங்கள் மற்றும் கணனிகள் நடுநிலைப் பெறுமதியில் அளவிடப்படுகின்றன. ஒரு மீள்மதிப்பீடு செய்யப்பட்ட சொத்தின் நடுநிலைப் பெறுமதி அதன் முன்கொண்டுசெல்லும் தொகையிலிருந்து சாதன ரீதியாக மாறுபாதிருப்பதை உறுதிப்படுத்துவதற்காக மதிப்பீடல் அடிக்கடி மேற்கொள்ளப்படுகின்றது. ஏதேனும் மீள்மதிப்பீட்டு மிகை பிற விரிவான வருமானத்தில் பதிவு செய்யப்பட்டு உரிமைப் பங்கில் சொத்து மீள்மதிப்பீட்டு ஒதுக்கத்தில் வரவில் இடப்படுகின்றது.

##### 4.4.3. தேய்மானம்

ஆதனம், பொறித்தொகுதி அல்லது உபகரணத்தின் எதிர்காலப் பொருளாதாரப் பயன்களின் நுகர்வின் எதிர்பார்த்த பாங்கினைப் பிரதிபலித்து, சொத்தின் உருப்படியொன்றின் உத்தேச பயன்மிக்க ஆயுட்காலத்தில் இலாபம் அல்லது நட்டக் கூற்றில் நேர்கோட்டு அடிப்படையில் தேய்மானம் ஏற்பிசைவு செய்யப்படுகின்றது.

ஆதனம், பொறித்தொகுதி மற்றும் உபகரணத்தின் உத்தேச பயனுள்ள ஆயுட்காலம் பின்வருமாறு:

கட்டிடங்கள்	20-40 வருடங்கள்	பொறிகள், இயந்திரங்கள்	8 வருடங்கள்
மோட்டார் வாகனங்கள்	3-17 வருடங்கள்	பைசிக்கிள்கள்	6-7 வருடங்கள்
தளபாடங்கள், பொருத்தனைகள்	10 வருடங்கள்	கணனிகள்	4 வருடங்கள்
உபகரணங்கள்	5 வருடங்கள்		

ஒரு சொத்து பயன்பாட்டுக்காக கிடைக்கின்றபோது அதன் தேய்மானம் ஆரம்பித்து சொத்து விற்பனைக்காக வகைப்படுத்தி வைத்திருக்கும் அல்லது ஏற்பிசைவிலிருந்து நீக்கப்படும் திகதி ஆகியவற்றில் எது முந்தியதோ அந்தத் திகதியில் முடிவடைகின்றது. சொத்தின் ஈற்றுப் பெறுமதி, பயன்மிக்க ஆயுட்காலங்கள் மீளாய்வு செய்யப்பட்டு, பொருத்தமாயின் ஒவ்வொரு நிதியாண்டின் இறுதியிலும் LKAS 8 இன் பிரகாரம் செம்மையாக்கப்படுகின்றது.

##### 4.4.4. ஏற்பிசைவிலிருந்து நீக்குதல்

ஆதனம், பொறித்தொகுதி அல்லது உபகரணத்தின் ஓர் உருப்படி அது கையுதிர்க்கப்படும்போது அல்லது அதன் பயன்பாட்டிலிருந்து அல்லது கையுதிர்ப்பிலிருந்து எதிர்காலப் பொருளாதாரப் பயன்கள் எதுவும் எதிர்பார்க்கப்படாதபோது, ஏற்பிசைவிலிருந்து நீக்கப்படுகின்றது. சொத்துகளை ஏற்பிசைவிலிருந்து நீக்குவதால் கிடைக்கும் ஆதாயங்கள் அல்லது நட்டங்கள் ஆதனம், பொறித்தொகுதி மற்றும் உபகரணத்தின் முன்கொண்டுசெல்லும் தொகையுடன் கையுதிர்ப்பிலிருந்து கிடைக்கும் வருவாயை ஒப்பிடுவதற் மூலம் நிர்ணயிக்கப்பட்டு இலாபம் அல்லது நட்டத்தில் “ஏனைய வருமானத்தினுள்” தேறிய ஏற்பிசைவு செய்யப்படுகின்றது.

#### 4.4.5. நிதி அல்லாத சொத்துகளின் சேத இழப்பு

கூட்டுத்தாபனம் ஒவ்வொரு அறிக்கையிலும் திகதியிலும் ஒரு சொத்து சேத இழப்புக்கு உட்படுவதற்கான அடையாளம் காணப்படுகின்றதா என மதிப்பிடுகின்றது. ஏதேனும் அடையாளம் காணப்படின், அல்லது ஒரு சொத்துக்கான வருடாந்த சேத இழப்புப் பரிசோதனை தேவைப்படுத்தப்படும்போது, சொத்தின் அறவிடக்கூடிய தொகையை கூட்டுத்தாபனம் மதிப்பிடுகின்றது.

#### 4.5. நடைபெற்றுக்கொண்டிருக்கும் மூலதன வேலை

ஐந்தொகைத் திகதியில் முதலீட்டாக்கம் செய்யப்படாத ஆண்டில் மேற்கொள்ளப்பட்ட மூலதனச் செலவுகள் நடைபெற்றுக்கொண்டிருக்கும் மூலதன வேலையாக காட்டப்படும் அதேவேளை, ஆண்டின்போது முதலீட்டாக்கம் செய்யப்பட்டு பயன்படுத்தப்பட்ட மூலதன சொத்துகள் ஆதனம், பொறித்தொகுதி மற்றும் உபகரணத்துக்கு மாற்றப்படுகின்றது.

#### 4.6. அருவச் சொத்துகள்

வேறாகக் பெறப்பட்ட அருவச் சொத்துகள் கிரயத்தில் தொடக்கத்தில் ஏற்பிசைவுசெய்யப்பட்ட கிரயத்தில் அளவிடப்படுகின்றன. ஆரம்ப ஏற்பிசைவைப் பின்பற்றி, அருவச் சொத்துகள் திரண்ட தேய்மானம் மற்றும் திரண்ட சேத இழப்பு, ஏதேனும் இருப்பின் அவற்றைக் கழித்த கிரயத்தில் கொண்டுசெல்லப்படுகின்றன. உள்வாரியாக ஈட்டிய அருவச் சொத்துகள், மூலதனமாக்கப்பட்ட அபிவிருத்திக் கிரயங்கள் நீங்கலாக, மூலதனமாக்கப்படாது, செலவினம் உட்பட்ட ஆண்டில் வருமானக் கூற்றில் பிரதிபலிக்கின்றது.

கூட்டுத்தாபனத்தின் அருவச் சொத்துகளுக்கு கீழே தரப்பட்டவாறு அதன் உத்தேச பயன்மிக்க பொருளாதார ஆயுட்காலத்தில் பெறுமதி குறைந்தெழுத்துவதற்கு நேர்கோட்டு முறைமையைப் பயன்படுத்தி தேய்மானம் கணிக்கப்படுகின்றது. தற்போது, Currently the Corporation does not hold any intangible asset to be amortized.

#### 4.7. வரி விதிப்பு

##### 4.7.1. நடப்பு வரிவிதிப்பு

நடப்பு வரிச் சொத்துகளும் பொறுப்புகளும் நடப்பாண்டு மற்றும் முன்னைய ஆண்டுகள் தொடர்பில் வரி விதிப்பு அதிகாரிகளிடமிருந்து திரும்பப் பெறக்கூடியதென அல்லது அவர்களுக்குச் செலுத்தவேண்டியதென எதிர்பார்க்கப்படும் தொகைகளைக் கொண்டுள்ளது. நடப்பு வரிச் சொத்துகள் மற்றும் பொறுப்புகள் நடப்பு மற்றும் முன்னைய ஆண்டுகள் தொடர்பாக வரி விதிப்பு அதிகாரிகளிடமிருந்து அறவிடுவதற்கு அல்லது செலுத்துவதற்கு எதிர்பார்க்கப்படும் தொகைகளை உள்ளடக்கியதாகும். இத்தொகைகளைக் கணிப்பதற்குப் பயன்படுத்தப்பட்ட வரி வீதம் மற்றும் வரிச் சட்டங்கள் ஐந்தொகைத் தேதியளவில் சட்டவாக்கம் செய்யப்பட்டவை அல்லது கணிசமாக சட்டவாக்கம் செய்யப்பட்டவையாகும். அதற்கிணங்க, வரிவிதிப்பு ஏற்பாடு 2007ஆம் ஆண்டின் 24ஆம் இலக்க உள்நாட்டு இறைவரிச் சட்டத்தினதும் அதற்கான திருத்தங்களினதும் ஏற்பாடுகளுக்கும் சட்டத்தில் குறித்துரைக்கப்பட்ட வீதங்களுக்கும் இணங்க வரிவிதிப்பு நோக்கங்களுக்காகச் சீராக்கப்பட்ட ஆண்டுக்கான இலாபத்தின் அடிப்படையில் செய்யப்படுகின்றது. நடப்பாண்டு வரி விதிப்புக்கான ஏற்பாடு கணக்கீட்டு இலாபத்துக்கு இணங்க சட்டத்தால் குறித்துரைக்கப்பட்ட வீதத்துக்கு அமைவாகச் செய்யப்பட்டது.

##### 4.7.2. பிற்போடப்பட்ட வரிவிதிப்பு

பிற்போடப்பட்ட வரிப்பொறுப்புகளுக்கும் சொத்துகளுக்கும் ஐந்தொகைத் திகதியில் அங்கீகரிக்கப்பட்ட ஒவ்வொரு வகையான தற்காலிக வேறுபாடுகளும் கவனத்தில்கொள்ளப்பட்டன. பிரதானமாக, நிதிக்கூற்றுக்களில் நிலையான சொத்துகள், இணைப்பாற்றுப் பணிக்கொடை ஏற்பாடு, கடன்பெற்றவர்களின் சேத இழப்பு ஆகியவை கவனத்தில் கொள்ளப்பட்டன. பிற்போடப்பட்ட வரிச் சொத்துகள் மற்றும் பொறுப்புகள் வருமான வரி வீதத்தில் அளவிடப்படுகின்றன.

##### 4.7.3. சரக்கிருப்புகள்

சரக்குத்தொகைகள் “முதலில் வந்து முதலில் போகும்” என்ற அடிப்படையில் விலைமதிக்கப்பட்ட வழக்கிழந்த மற்றும் மெதுவாக அசைகின்ற இனங்களுக்கு உருப்புகளுக்கு ஒதுக்கீடு செய்த பின்னர், கிரயம் மற்றும் தேறிய கைவரக்கூடிய பெறுமதி ஆகியவற்றில் எது குறைந்ததோ அதில் அங்கீகரிக்கப்படுகின்றன.

##### 4.7.4. சரக்கிருப்புகளின் அளவீடு

சரக்கிருப்பின் கிரயம்

மூலப்பொருட்கள் - ORS

ஏதேனும் இடைநேர்விளைவான செலவுகளுடன் சேர்த்து கொள்வனவுகளின் கிரயம்.

நடைபெற்றுக்கொண்டிருக்கும் வேலை

மூலப்பொருள் கிரயமும் மாறக்கூடிய முழுமையான உற்பத்திச் செலவுகளும்.

முடிவுப் பொருட்கள்

மூலப்பொருள் கிரயமும் மாறக்கூடிய முழுமையான உற்பத்திச் செலவுகளும்.

#### 4.8. காசும் காசுக்குச் சமமானவையும்

காசும் காசுக்குச் சமமானவையும் கையிலும் வங்கியிலும் உள்ள காசு, திறைசேரி உண்டியல் முதலீடுகள், பன்னிரண்டு மாதங்கள் அதற்குக் குறைந்த ஆரம்ப முதிர்ச்சிகளைக்கொண்ட ஏனைய குறுகிய கால திரவநிலை முதலீடுகள் ஆகியவற்றை உள்ளடக்குகின்றன. வங்கி மேலதிகப் பற்றுக்கள் ஐந்தொகையில் நடைமுறைப் பொறுப்புகளில் கடன்களினால் காட்டப்படுகின்றன.



#### 4.9. ஆய்வுக் கிரயங்கள்

புதிய விஞ்ஞான அல்லது தொழில்நுட்ப அறிவையும் விளக்கத்தையும் பெற்றுக்கொள்ளும் எதிர்பார்ப்புடன் மேற்கொள்ளப்படும் ஆய்வு நடவடிக்கைகள் மீதான செலவினம் அது மேற்கொள்ளப்படுகின்றபோது இலாபத்தில் அல்லது நட்டத்தில் ஏற்பிசைவு செய்யப்படுகின்றது.

### 5. பொறுப்புகளும் ஏற்பாடுகளும்

#### 5.1. இளைப்பாறல் பயன் கடப்பாடுகள்

##### 5.1.1. வரையறுக்கப்பட்ட பயன் திட்டம் - இளைப்பாற்றும் பணிக்கொடை

கூட்டுத்தாபனம் 1983ஆம் ஆண்டின் 12ஆம் இலக்க பணிக்கொடைக் கொடுப்பனவுச் சட்டத்தின் பிரகாரம் பணிக்கொடை செலுத்தும் பொறுப்பைக் கொண்டுள்ளது. கூட்டுத்தாபனத்தில் ஐந்தாண்டுகள் தொடர்ச்சியாக சேவையைப் பூர்த்தி செய்யும் போதுதான் ஓர் ஊழியருக்கான பணிக்கொடைப் பொறுப்பு எழுகின்றது. ஐந்தொகையில் அங்கீகரிக்கப்படும் இந்தப் பொறுப்பு ஐந்தொகைத் திகதியில் எதிர்பார்க்கப்படும் அலகுச் செலவுப் பதிவு முறையைப் பயன்படுத்தி மதிப்பிடப்பட்ட வரையறுத்த பயன் கடப்பாடுகளின் பெறுமதியைக் குறிக்கின்றது. இந்தப் பயன்கள் புற நிதியிடப்பட்டவையல்ல.

கூட்டுத்தாபனம் உடனடியாக ஏனைய விபரமான வருமானத்திலிருந்து எல்லா ஆயுட்கால இலாபங்களையும் ஏற்பிசைவு செய்கின்றது.

2019 டிசம்பர் 31இல் இருந்தவாறு ஆயுட்கால மதிப்பீடொன்று தொழில்சார் ஆயுட்கால மதிப்பீட்டாளராகிய 'Messrs.' Actuarial and Management Consultants (Pvt) Ltd.' நிறுவனத்தைச் சேர்ந்த திரு. எம். பூபாலநாதன் AIA யினால் மேற்கொள்ளப்பட்டது. ஆயுட்கால மதிப்பீட்டுப் பெறுபேற்றை நிர்ணயிப்பதற்கு அடிப்படையாகக் கொண்ட ஊகங்கள் நிதிக் கூற்றுக்களின் குறிப்பு 25இல் உள்ளடக்கப்பட்டுள்ளன.

##### 5.1.2. வரையறுக்கப்பட்ட பங்களிப்புத் திட்டங்கள் - ஊழியர் சேமலாப நிதி மற்றும் ஊழியர் நம்பிக்கைப்பொறுப்பு நிதி

கூட்டுத்தாபனம் ஊழியர் சேமலாப நிதிக்கும் ஊழியர் நம்பிக்கைப் பொறுப்பு நிதிக்கும் சம்பந்தப்பட்ட ஒழுங்குவிதிகளின் பிரகாரம் பங்களிப்புச் செய்கின்றது. ஊழியர்களை உள்ளடக்கும் திட்டங்களுக்கு பங்களிப்புகள் செய்வதற்கான கடப்பாடுகள் வருமானக் கூற்றில் ஒரு செலவாக ஏற்பிசைவு செய்யப்படுகின்றது.

#### ஊழியர் சேமலாப நிதி

கூட்டுத்தாபனமும் ஊழியர்களும் ஊழியர் சேமலாப நிதிக்கு பிரயாணப் படி நீங்கலாக மொத்தச் சம்பளத்தின் முறையே 12% ஐயும் 10% ஐயும் பங்களிப்புச் செய்கின்றனர்.

ஊழியர் நம்பிக்கைப்பொறுப்பு நிதியம்

கூட்டுத்தாபனம் ஊழியர் நம்பிக்கைப் பொறுப்பு நிதிக்கு பிரயாணப் படி நீங்கலாக மொத்தச் சம்பளத்தின் 3% ஐ பங்களிப்புச் செய்கின்றது.

### 6 வருமானக் கூற்று

வருமானக் கூற்றைச் சமர்ப்பிக்கும் நோக்கத்துக்காக, செலவுகள் முறை கூட்டுத்தாபனச் செயல்நிறைவேற்றத்தின் ஆக்ககூறுகளை நியாயமான முறையில் பிரதிநிதித்துவப்படுத்துவதனால், அந்நடைமுறை கடைப்பிடிக்கப்படுகின்றது.

#### 6.1. வருவாயை ஏற்பிசைவு செய்தல்

SLFRS 15 – வாடிக்கையாளர்களுடன் மேற்கொள்ளும் ஒப்பந்தங்களிலிருந்து வருவாய் என்பதன் பிரகாரம், ஐந்து கட்டங்களின் கீழ் கூட்டுத்தாபனம் வருவாயை ஏற்பிசைவு செய்து அளவிடுகின்றது. வருவாயின் அளவீடு வாடிக்கையாளருடன் மேற்கொள்ளப்படும் ஒப்பந்தம் ஒன்றில் குறித்துரைக்கப்பட்ட பரிசீலனையின் அடிப்படையில் மேற்கொள்ளப்படுவதுடன் முன்றாம் தரப்பின் சார்பாக சேகரிக்கப்பட்ட தொகைகளைத் தவிர்க்கின்றது. செயலாற்றக் கடப்பாடுகள் திருப்திப்படுத்தப்படுகின்றபோது கூட்டுத்தாபனம் வருவாயை ஏற்பிசைவு செய்கின்றது.

ஒப்பீட்டுக் காலப்பகுதியில், பொருளாதாரப் பயன்கள் கூட்டுத்தாபனத்துக்குப் பாய்தல் சாத்தியமாக உள்ளபோதும் கொடுப்பனவு எப்போது மேற்கொள்ளப்படுகின்றது என்பதைப் பொருட்படுத்தாது, செலவிடப்பட்ட அல்லது செலவிடப்படவுள்ள வருவாய் மற்றும் சம்பந்தப்பட்ட கிரயங்கள் நம்பத்தகுந்தவாறு அளவிடக்கூடியதாக உள்ளபோதும் வருவாய் அட்டுறு அடிப்படையில் ஏற்பிசைவு செய்யப்படுகின்றது. ஒப்பந்த ரீதியாக வரையறுக்கப்பட்ட கொடுப்பனவு நியதிகளைக் கவனத்தில்கொண்டு கிடைத்த அல்லது கிடைக்கவுள்ள பரிசீலனையின் நடுநிலைப்பெறுமதியில் வருவாய் அளவிடப்படுகின்றது.

##### 6.1.1. பண்டங்கள் மற்றும் சேவைகளின் தன்மை

கூட்டுத்தாபனம் அதன் வருவாயை ஈட்டும் பிரதான செயற்பாடுகள் மற்றும் சம்பந்தப்பட்ட வருவாய் ஏற்பிசைவுக் கொள்கைகளை பின்வரும் விபரம் வழங்குகின்றது.

#### i. மருந்துப் பொருட்கள் மற்றும் சுகாதாரப் பராமரிப்புப் பொருட்களின் இறக்குமதியிலிருந்து வருவாய்

கூட்டுத்தாபனம் பின்வரும் மூலங்களிலிருந்து வருவாயை ஏற்பிசைவு செய்கின்றது.

வாடிக்கையாளர்	செயலாற்றத் திருப்தியின் தன்மை, காலத்திட்டம் மற்றும் முக்கியமான கொடுப்பனவு நியதிகள்
வினியோகத்தர் / தனியுரிமம் பெற்ற விற்பனையாளர்	<p>உற்பத்திகளின் உரித்தை வாடிக்கையாளர் மேற்கொள்ளும் சந்தர்ப்பத்தில் கூட்டுத்தாபனம் மாதாந்தம் வருவாயை ஏற்பிசைவு செய்கின்றது. கூட்டுத்தாபனத்தினால் நிரணயிக்கப்பட்டு காலத்துக்குக் காலம் வினியோகத்தருக்கு தெரிவிக்கப்படும் விலைகளில் உற்பத்திகள் விற்பனை செய்யப்படுகின்றன.</p> <p>கூட்டுத்தாபனத்தினால் விற்பனை செய்யப்படும் உற்பத்திகள் வழங்கப்படும் நேரத்தில் பழுதடைந்திருந்தால் அல்லது வெளிப்படுத்தப்பட்டாலன்றி அல்லது தவறொன்றின் காரணமாக வினியோகத்தருக்கு தவறான உற்பத்திகள் வழங்கப்பட்டிருந்தாலன்றி, அவை மீளப் பெறப்படவோ அல்லது பதிலீடுசெய்யப்படவோமாட்டாது.</p> <p>கொள்வனவு செய்வதற்கு உத்தேசித்துள்ள உற்பத்திகளின் பெறுமதிக்குச் சமனான மீளப்பெற முடியாத நிபந்தனையற்ற வங்கி உத்தரவாதம் அரசு மருந்தகக் கூட்டுத்தாபனத்துக்கு வழங்கப்படுதல் வேண்டும். வங்கி உத்தரவாதம் உடன்படிக்கை ஆரம்பிக்கும் திகதியில் இருந்து இருபத்தாறு (26) மாத காலப்பகுதிக்கு செல்லுபடியாகும் என்பதுடன் இந்த உடன்படிக்கை தொடரும் காலப்பகுதியில் அது முழுமையாக வலுவில் இருக்கும்.</p>
படைகள்/ அரசாங்க வைத்தியசாலைகள் / தனியார் வைத்தியசாலைகள்	<p>வாடிக்கையாளருக்கு உற்பத்திகளை வழங்கும் சந்தர்ப்பத்தில் கூட்டுத்தாபனம் மாதாந்தம் வருமானத்தை ஏற்பிசைவு செய்கின்றது. கூட்டுத்தாபனத்தினால் தீர்மானிக்கப்பட்டு காலத்துக்குக் காலம் வாடிக்கையாளருக்குத் தெரிவிக்கப்படும் விலையில் உற்பத்திகள் விற்பனை செய்யப்படுகின்றன.</p> <p>விற்பனை செய்யப்படும் உற்பத்திகள் பழுதடைந்திருந்தால் அல்லது நிறம் மாறியிருந்தால் அல்லது தவறொன்றினால் பிழையான உற்பத்திகள் வழங்கப்பட்டிருந்தாலன்றி அவை திரும்பப் பெறப்படவோ அல்லது வேறு உற்பத்திகள் பதிலாக வழங்கப்படவோமாட்டாது.</p>

**ii. சுகாதார சேவைகள் திணைக்களத்துக்கு மருந்துப் பொருட்களையும் சுகாதாரப் பராமரிப்பும் பொருட்களையும் வழங்குவதில் மருந்து கிடைக்கும் வருவாய்**

சுகாதார சேவைகள் திணைக்களத்துக்கு உற்பத்திகள் கைமாற்றப்படும் சந்தர்ப்பத்தில் வருவாய் ஏற்பிசைவு செய்யப்படுகின்றது. விற்பனை செய்யப்படும் உற்பத்திகள் பழுதடைந்திருந்தால் அல்லது நிறம் மாறியிருந்தால் அல்லது தவறொன்றினால் பிழையான உற்பத்திகள் வழங்கப்பட்டிருந்தாலன்றி அவை திரும்பப் பெறப்படவோ அல்லது வேறு உற்பத்திகள் பதிலாக வழங்கப்படவோமாட்டாது.

**iii. மருந்துப்பொருட்கள் மற்றும் சுகாதாரப் பராமரிப்பும் பொருட்களின் உற்பத்தி**

கூட்டுத்தாபனம் பின்வரும் மருந்துகளை உற்பத்தி செய்து சந்தைப்படுத்துவதில் ஈடுபட்டுள்ளது.

- ஜீவனி
- குளுக்கோஸ்
- பென்சைல் பென்சோவேற் கிறீம்

உற்பத்திகள் கைமாற்றப்படும் சந்தர்ப்பத்தில் உற்பத்திகளின் விற்பனை ஏற்பிசைவு செய்யப்படுகின்றது. விற்பனை செய்யப்படும் உற்பத்திகள் பழுதடைந்திருந்தால் அல்லது நிறம் மாறியிருந்தால் அல்லது தவறொன்றினால் பிழையான உற்பத்திகள் வழங்கப்பட்டிருந்தாலன்றி அவை திரும்பப் பெறப்படவோ அல்லது வேறு உற்பத்திகள் பதிலாக வழங்கப்படவோமாட்டாது.

வருவாயை ஏற்பிசைவு செய்வதற்கு முன்னர் கூட்டுத்தாபனம் பின்வரும் குறிப்பான ஏற்பிசைவுப் பரிமாணங்களையும் மதிப்பிடுகின்றது.

**6.1.2. திருப்பிக் கொடுப்பதற்கான உரிமையுடன் விற்பனை**

கூட்டுத்தாபனம் பின்வரும் சந்தர்ப்பங்களில் திருப்பிக் கொடுப்பதற்கான உரிமையுடன் உற்பத்திகளை வாடிக்கையாளர்களுக்குக் கைமாற்றுகின்றது.

- விற்பனை செய்யப்பட்ட உற்பத்திகள் காலாவதியாகும் திகதியை நெருங்கியிருத்தல்
  - உற்பத்திகள் வழங்கப்படும் சந்தர்ப்பத்தில் பழுதடைந்திருந்தல் அல்லது நிறம் மாறியிருத்தல்
  - தவறொன்றின் காரணமாக பிழையான உற்பத்திகள் வழங்கப்பட்டிருத்தல்
- திருப்பிக் கொடுப்பதற்கான உரிமையைக் கொண்ட அத்தகைய உற்பத்திகள் பின்வருமாறு கூட்டுத்தாபனத்தினால் ஏற்பிசைவு செய்யப்படும்.
- கூட்டுத்தாபனம் உரித்தைக் கொண்டிருப்பதற்கு எதிர்பார்க்கும் பரிசீலனைத் தொகையில் கைமாற்றப்பட்ட உற்பத்திகளின் வருவாய்; மற்றும்
  - ஒரு மீளளிப்புப் பொறுப்பு; மற்றும்

- மீளளிப்புப் பொறுப்பைத் தீர்த்ததன் மீதமைவாக வாடிக்கையாளர்களிடமிருந்து உற்பத்திகளை அறவிடுவதற்கான உரிமையைக் கொண்ட ஒரு சொத்து (மற்றும் விற்பனைக் கிரயத்துக்கான ஏற்புடைய சீராக்கம்) ஒவ்வொரு அறிக்கையிடும் காலப்பகுதியின் இறுதியிலும், அவசியமெனின், கைமாற்றப்பட்ட உற்பத்திகளுக்குப் பதிலாக உரித்தாக்குவதற்கு எதிர்பார்க்கப்படும் தொகைக்கான அதன் மதிப்பீட்டை கூட்டுத்தாபனம் இற்றைப்படுத்தும்.
- மீளளிப்புத் தொகை பற்றிய எதிர்பார்ப்புகளில் மாற்றங்களுக்காக ஒவ்வொரு அறிக்கைத் திகதியின் இறுதியிலும் மீளளிப்புப் பொறுப்பின் அளவீட்டை கூட்டுத்தாபனம் இற்றைப்படுத்தும். ஏற்புடைய சீராக்கங்களை கூட்டுத்தாபனம் வருவாயாக (அல்லது வருவாயில் குறைவாக) ஏற்பிசைவு செய்யும்.
- மீள்நிதியளிப்புப் பொறுப்பைத் தீர்த்த பின்னர் வாடிக்கையாளரிடமிருந்து உற்பத்திகளை பெறுவதற்கான கூட்டுத்தாபனத்தின் உரித்தாக ஏற்பிசைவு செய்யப்படும் ஒரு சொத்து அந்த உற்பத்தியை மீள்பெறுவதற்கு எதிர்பார்க்கப்படும் ஏதேனும் கிரயத்தைக் கழித்து முன்னைய கொண்டுசெல்லும் தொகைக்கு ஏற்ப ஆரம்பத்தில் அளவிடப்படும். ஒவ்வொரு அறிக்கையிடும் காலப்பகுதியின் இறுதியிலும், திருப்பி அனுப்பப்படவேண்டிய உற்பத்திகள் பற்றிய எதிர்பார்ப்புகளில் மாற்றங்களிலிருந்து எழும் சொத்துகளின் அளவீட்டை கூட்டுத்தாபனம் இற்றைப்படுத்துதல் வேண்டும்.

## 6.2. ஏனைய வருமானம்

ஏனைய வருமானம் அட்டுறு அடிப்படையில் ஏற்பிசைவு செய்யப்படுகின்றது.

## 6.3. வழங்குனர்களிடமிருந்து வருமதியான கோரல்கள்

மேலதிக களஞ்சியப்படுத்தல், தாமதக் கட்டணங்கள், குறைவான வழங்கல் மற்றும் சேதங்களுக்காக வழங்குனரிடமிருந்து கிடைக்க வேண்டிய கோரல்கள் வருமானத்தின் நிச்சயமற்ற தன்மை காரணமாக நிதிச் கூற்றில் ஏற்பிசைவு செய்யப்படவில்லை. எனினும், வருமானம் கைவரப்பெறுதல் நிச்சயமாயின், கோரல் வருமானக் கூற்றில் ஏற்பிசைவு செய்யப்படுகின்றது.

## 6.4. செலவுகள்

வணிகத்தை நடத்துவதற்கு ஏற்படும் எல்லாச் செலவுகளும் ஆண்டுக்கான இலாபத்தைத் தீர்மானிக்கும்போது வருமானத்தில் பொறுப்பாக்கப்படுகின்றது. திருத்தங்களும் புதுப்பித்தல்களும் செலவினம் ஏற்பட்ட ஆண்டில் இலாப நடட்டத்தில் பொறுப்பாக்கப்படுகின்றது.

### 6.4.1. நிதிச் செலவுகள்

கருதப்பட்ட பயன்பாட்டுக்கு அல்லது விற்பனைக்கு தயார்செய்வதற்கு அவசியமானவாறு கணிசமான காலத்தை ஏடுக்கும் சொத்தொன்றின் கொள்வனவு, நிர்மாணம் மற்றும் உற்பத்தியுடன் தொடர்பான நேரடி கடன்படல் கிரயங்கள் சம்பந்தப்பட்ட சொத்துகளின் கிரயத்தின் ஒரு பகுதியாக மூலதனமாக்கப்படுகின்றன. ஏனைய எல்லா கடன் கிரயங்களும் அவை நிகழ்ந்த காலப்பகுதியில் செலவில் இடப்படுகின்றது. கூட்டுத்தாபனத்தின் நிதிச் செலவுகள் மேலதிகப்பற்று வட்டி, நானயக் கடிதம் திறத்தல் செலவுகள் மற்றும் கடன் வசதி உடன்படிக்கை கட்டணங்கள் ஆகியவற்றை உள்ளடக்குகின்றன.

### 6.4.2. மேந்தலைகளுக்கு இடையிலான ஒதுக்கீடு

சம்பந்தப்பட்ட செயற்பாடுகளைப் பகுப்பாய்வுசெய்த பின்னர் சத வீதத்தின் அடிப்படையில் SPC மற்றும் DHS ஆகியவற்றுக்கிடையில் மேந்தலைகள் ஒதுக்கப்பட்டுள்ளன.

நிதிச் கூற்றுக்களில், மேந்தலைகள் ஒதுக்கீட்டு முறைமை பின்வருமாறு:

	DHS	SPC
(அ) தனிப்பட்ட வேதனங்கள்	56%	44%
(ஆ) பிரயாணச் செலவுகள்	10%	90%
(இ) வழங்கல்கள் மற்றும் தேவைப்பாடுகள்	25%	75%
(ஈ) திருத்தங்களும் பராமரிப்பும்	50%	50%
(உ) போக்குவரத்து, தொடர்பாடல் பயன்பாடுகள் மற்றும் ஏனைய சேவைகள்	50%	50%
(ஊ) ஆய்வுச் செலவு	65%	35%
(எ) மேலதிகப்பற்று வட்டி	உண்மையானது	உண்மையானது

## 7. நிதிச் கருவிகள் - ஆரம்ப ஏற்பிசைவு மற்றும் அதற்குப் பிந்திய அளவீடு

### 7.1. ஆரம்ப ஏற்பிசைவும் அளவீடும்

நிதிச் சொத்துகள் மற்றும் நிதிப்பொறுப்புகள் கருவியின் ஒப்பந்த ஏற்பாட்டின் ஒரு தரப்பாக நிறுவனம் ஆகின்றபோது ஏற்பிசைவு செய்யப்படுகின்றன. நிதிச் சொத்துகளின் வழக்கமான வழிவகை கொள்வனவுகளும் விற்பனைகளும் வணிகத் திகதியில் - சொத்தை கூட்டுத்தாபனம் கொள்வனவு செய்யும் அல்லது விற்பனை செய்யும் திகதியில் - ஏற்பிசைவு செய்யப்படுகின்றது.

ஆரம்ப ஏற்பிசைவின் போது, கூட்டுத்தாபனம் நிதிச் சொத்துகளின் அல்லது நிதிப் பொறுப்புகளின் நடுநிலைப் பெறுமதியிலும் நடுநிலைப் பெறுமதியில் இல்லாத நிதிச் சொத்துகள் அல்லது நிதிப் பொறுப்புகளைப் பொறுத்தவரை, கூட்டி அல்லது கழித்தும் அதிகரிக்கின்றதும் நிதிச் சொத்து அல்லது நிதிப் பொறுப்பின் பெறுகை அல்லது வழங்கலுக்கு நேரடியாக சாட்டக்கூடியதுமான கொடுக்கல் வாங்கல் கிரயங்களையும் அளவிடுகின்றது.

### 7.1.1. நிதிச் சொத்துக்கள்

#### 7.1.1.1. வகைப்படுத்தலும் அதனைத் தொடர்ந்த அளவீடும்

கூட்டுத்தாபனம் அதன் நிதிச் சொத்துகளை பின்வரும் அளவீட்டு வகுதிகளில் வகைப்படுத்துகின்றது:

- இலாபம் மற்றும் நட்டத்தின் ஊடாக நடுநிலைப் பெறுமதி (FVPL)
- ஏனைய விபரமான வருமானம் ஊடாக நடுநிலைப் பெறுமதி (FVOCI) அல்லது
- தேய்மானக் கிரயம்

கடன் மற்றும் உரிமைப்பங்கு கருவிகளுக்கான வகைப்படுத்தல் தேவைப்பாடுகள் கீழே விபரிக்கப்படுகின்றன.

#### • கடன் கருவிகள்

கடன் கருவிகள் வழங்குனரின் பார்வையில் நிதிப் பொறுப்பொன்றைப் பூர்த்தி செய்யும் கருவிகள் ஆகும். கடன் கருவிகளின் வகைப்படுத்தலும் அதனைத் தொடர்ந்த அளவீடும் பின்வருவனவற்றில் தங்கியுள்ளது:

- i. சொத்தை முகாமைத்துவம் செய்வதற்காக கூட்டுத்தாபனத்தின் வணிக மாதிரி மற்றும்
- ii. சொத்தின் காசுப் பாய்ச்சல் சிறப்பம்சங்கள்

இந்தக் காரணிகளின் அடிப்படையில், கூட்டுத்தாபனம் அதன் கடன் கருவிகளை பின்வரும் மூன்று அளவீட்டு வகுதிகளில் ஒன்றாக வகைப்படுத்துகின்றது.

#### 7.1.1.1.1. தேய்மானக் கிரயம்

காசுப் பாய்ச்சல்கள் தனியாக முதல் மற்றும் வட்டிக் கொடுப்பனவுகளைப் (SPPI) பிரதிநிதித்துவப்படுத்தும் ஒப்பந்தக் காசுப் பாய்ச்சலைச் சேகரிப்பதற்காக வைத்திருக்கும் சொத்துகளும் FVPL இற்காக ஒதுக்கப்பட்டவையும் தேய்மானக் கிரயத்தில் அளவிடப்படுகின்றன. இந்த நிதிச் சொத்துகளிலிருந்து கிடைக்கும் வட்டி வருமானம் பயனுறுதியான வட்டி வீத முறையைப் பயன்படுத்தி “ஏனைய தொழிற்பாட்டு வருமானத்தில்” உள்ளடக்கப்படுகின்றது. கூட்டுத்தாபனம் தற்போது இந்த வகுதியின் கீழ் கையிலும் வங்கியிலும் உள்ள காசு, பணியாளர் கடன்கள், வணிக வருமதிகள் மற்றும் குறுகிய கால திறைசேரி உண்டியல்கள் ஆகியவற்றைக் கொண்டுள்ளது.

#### 7.1.1.1.2. ஏனைய விபரமான வருமானம் ஊடாக நடுநிலைப் பெறுமதி (FVOCI)

காசுப் பாய்ச்சல்கள் தனியாக முதல் மற்றும் வட்டிக் கொடுப்பனவுகளைப் பிரதிநிதித்துவப்படுத்தும் ஒப்பந்தக் காசுப் பாய்ச்சலைச் சேகரிப்பதற்காக வைத்திருக்கும் சொத்துகளும் FVPL இற்காக ஒதுக்கப்படாதவையும் ஏனைய விபரமான வருமானம் ஊடாக (FVOCI) நடுநிலைப் பெறுமானத்தில் அளவிடப்படுகின்றன. இலாபத்தில் அல்லது நட்டத்தில் ஏற்பிசைவு செய்யப்படும் சேத இழப்பு வருவாய் அல்லது நட்டங்கள், வட்டி வருவாய் மற்றும் கருவியின் தேய்மானக் கிரயத்தில் அந்நியச் செலாவணி வருவாய்கள் மற்றும் நட்டங்கள் நீங்கலாக முன்கொண்டு செல்லும் தொகைகளில் நகர்வுகள் OCI ஊடாக மேற்கொள்ளப்படுகின்றன. நிதிச் சொத்து ஏற்பிசைவிலிருந்து நீக்கப்படும்போது, முன்னர் OCI யில் ஏற்பிசைவு செய்யப்பட்ட திரண்ட வருவாய் அல்லது நட்டம் உரிமைப் பங்கிலிருந்து நட்டத்துக்கு மீள் வகைப்படுத்தப்படுவதுடன் இலாபம் அல்லது நட்டக் கூற்றில் ஏற்பிசைவிலிருந்து நீக்கப்படுகின்றது. இந்த நிதிச் சொத்துகளிலிருந்து கிடைக்கும் வட்டி வருமானம் பயனுறுதியான வட்டி வீத முறையைப் பயன்படுத்தி “ஏனைய தொழிற்பாட்டு வருமானத்தில்” உள்ளடக்கப்படுகின்றது. கூட்டுத்தாபனம் தற்போது இந்த வகுதியின் கீழ் எவ்வித நிதிச் சொத்தையும் கொண்டிருக்கவில்லை.

#### 7.1.1.1.3. இலாபம் அல்லது நட்டம் ஊடாக நடுநிலைப் பெறுமதி

தேய்மானக் கிரயம் அல்லது FVOCI இற்கான பிரமாணங்களைப் பூர்த்தி செய்யாத சொத்துகள் இலாபம் அல்லது நட்டம் ஊடாக நடுநிலைப் பெறுமதியில் அளவிடப்படுகின்றன. பிரத்தியேகமாக இலாபம் அல்லது நட்டக் கூற்றில் சமர்ப்பிக்கப்படும் பின்னர் இலாபம் அல்லது நட்டம் ஊடாக நடுநிலைப் பெறுமதியில் அளவிடப்படுவதும் இழப்புக்காப்புத் தொடர்பின் ஒரு பகுதியாக இல்லாததுமான ஒரு கடன் முதலீட்டின் மீதான வருவாய் அல்லது நட்டம் நடுநிலைப் பெறுமதியில் ஒதுக்கப்பட்ட கடனிலிருந்து எழுதப்போது அல்லது அவை வியாபாரத்துக்காக வைத்துக்கொள்ளாதபோது அது நிகழும் காலப்பகுதியில் இலாபம் அல்லது நட்டக் கூற்றில் சமர்ப்பிக்கப்படும் இலாபம் அல்லது நட்டத்தில் ஏற்பிசைவு செய்யப்படுகின்றது. இந்த நிதிச் சொத்துகளிலிருந்து கிடைக்கும் வட்டி வருமானம் பயனுறுதியான வட்டி வீத முறையைப் பயன்படுத்தி “ஏனைய தொழிற்பாட்டு வருமானத்தில்” உள்ளடக்கப்படுகின்றது. கூட்டுத்தாபனம் தற்போது இந்த வகுதியின் கீழ் எவ்வித நிதிச் சொத்தையும் கொண்டிருக்கவில்லை.

#### • வணிக மாதிரி:

காசுப்பாய்ச்சலை உருவாக்குவதற்காக கூட்டுத்தாபனம் சொத்துகளை எவ்வாறு முகாமைத்துவம் செய்கின்றது என்பதை வணிக மாதிரி பிரதிபலிக்கின்றது. அதாவது, கூட்டுத்தாபனத்தின் குறிக்கோள் சொத்துகளிலிருந்து ஒப்பந்த காசுப் பாய்ச்சலை மாத்திரம் சேகரிப்பதா அல்லது ஒப்பந்தக் காசுப் பாய்ச்சல் மற்றும் விற்பனைச் சொத்துகளிலிருந்து எழும் காசுப் பாய்ச்சலைச் சேகரித்தல் ஆகிய இரண்டுமே என்பது. இந்த இரண்டுமே பொருத்தமற்றதாயின், (உதாரணமாக, நிதிச் சொத்துகளை வியாபார நோக்கத்துக்காக வைத்திருத்தல்), நிதிச் சொத்துகள் ‘ஏனைய’ வணிக மாதிரியின் ஒரு பகுதியாக வகைப்படுத்தி FVPL இல் அளவிடப்படுகின்றது. சொத்துகளின் ஒரு தொகுதிக்கான வணிக மாதிரியை நிர்ணயிப்பதில் கூட்டுத்தாபனத்தினால் கவனத்தில் கொள்ளப்படும் காரணிகள் இந்தச் சொத்துகளுக்கான காசுப் பாய்ச்சல்கள் எவ்வாறு சேரிக்கப்பட்டன, பிரதான முகாமைத்துவ ஆளணியினருக்கு இந்தச் சொத்துகளுக்கான காசுப் பாய்ச்சல்கள் எவ்வாறு சொத்தின் செயலாற்றம் மதிப்பிடப்பட்டு அறிக்கை செய்யப்படுகின்றது, இடர்கள் எவ்வாறு மதிப்பிடப்பட்டு முகாமைத்துவம் செய்யப்படுகின்றன மற்றும் முகாமையாளர்களுக்கு எவ்வாறு நட்டஈடு வழங்கப்படுகின்றது போன்ற கடந்த கால அனுபவத்தை உள்ளடக்குகின்றது.

• **முதல் மற்றும் வட்டியின் கொடுப்பனவுகள் மாத்திரம் (SPPI):**

வணிக மாதிரி ஒப்பந்தக் காசுப் பாய்ச்சலைச் சேகரிப்பதற்கு சொத்துகளை வைத்திருத்தல் அல்லது ஒப்பந்தக் காசுப் பாய்ச்சல்களைச் சேகரித்து விற்பனை செய்தலாக இருக்குமிடத்து, நிதிக் கருவிகள் காசுப்பாய்ச்சல்கள் முதல் மற்றும் வட்டியின் கொடுப்பனவுகளை மாத்திரம் பிரதிபலிக்கின்றதா என கூட்டுத்தாபனம் மதிப்பிடுகின்றது (SPPI சோதனை). இந்த மதிப்பீட்டை மேற்கொள்வதில், ஒப்பந்தக் காசுப் பாய்ச்சல்கள் அடிப்படைக் கடன் வழங்கல் ஒழுங்குடன் ஏற்புடையதா என, அதாவது, பணத்தில் காலப் பெறுமதி, கடன் இடர், ஏனைய அடிப்படைக் கடன் இடர்கள் மற்றும் அடிப்படைக் கடன் வழங்கல் ஒழுங்குடன் ஏற்புடைய இலாப எல்லை ஆகியவற்றை வட்டி உள்ளடக்குகின்றதா என்பதை கூட்டுத்தாபனம் பரிசீலிக்கும். அடிப்படைக் கடன் வழங்கல் ஒழுங்குக்குப் பொருத்தமற்ற இடரை அல்லது மாற்றத்தை ஒப்பந்த நியதிகள் அறிமுகப்படுத்துமிடத்து, தொடர்பான நிதிச் சொத்து இலாபம் அல்லது நட்டத்தின் ஊடாக நடுநிலைப்பெறுமதியில் வகைப்படுத்தப்பட்டு அளவிடப்படுகின்றது.

சொத்துகளை முகாமைத்துவம் செய்வதற்கான வணிக மாதிரி மாறுகின்றபோது மாத்திரம் கூட்டுத்தாபனம் கடன் முதலீடுகளை மீள்வகைப்படுத்துகின்றது. மாற்றத்தைத் தொடர்ந்து முதலாவது அறிக்கை செய்யும் காலப்பகுதி ஆரம்பித்ததிலிருந்து மீள்வகைப்படுத்தல் இடம்பெறுகின்றது. அத்தகைய மாற்றங்கள் அடிக்கடி நிகழாதவையாகவும் அந்தக் காலப்பகுதியில் எதுவும் நிகழவில்லை எனவும் எதிர்பார்க்கப்படுகின்றது.

**1.1.2. சேத இழப்பு**

தேய்மானக் கிரயத்திலும் FVOCI இலும் கொண்டுசெல்லப்படும் கடன் கருவிச் சொத்துகளுடன் தொடர்பான எதிர்பார்க்கப்பட்ட கடன் இடர்களை முன்னோக்கிப் பார்க்கும் அடிப்படையில் கூட்டுத்தாபனம் மதிப்பிடுகின்றது. கூட்டுத்தாபனம் ஒவ்வொரு அறிக்கைத் திகதியிலும் அத்தகைய நட்டங்களுக்கு நட்ட ஏற்பாட்டை ஏற்பாடு செய்கின்றது. ECL இன் அளவீடு பின்வருவனவற்றைப் பிரதிபலிக்கின்றது:

- சாத்தியமான விளைவுகளின் வீச்சை மதிப்பிடுவதன் மூலம் நிர்ணயிக்கப்பட்ட ஒரு பக்கச் சார்பற்ற நிகழ்தகவு நிறையிடப்பட்ட தொகை
- பணத்தின் காலப் பெறுமதி மற்றும்
- அறிக்கைத் திகதியில் கடந்தகால நிகழ்வுகள், தற்போதைய நிலைமைகள் மற்றும் எதிர்கால பொருளாதார நிலைமைகளின் எதிர்வுகூறல்கள் தகாத செலவுகள் அல்லது முயற்சி இன்றி கிடைக்கக்கூடியதாக உள்ள நியாயமானதும் ஆதரவானதுமான தகவல்.

**7.1.1.2.1. எதிர்பார்த்த கடன் நட்ட (ECL) ஏற்பாடு**

தேய்மானக் கிரயத்திலும் FVOCI இலும் அளவிடப்படும் நிதிச் சொத்துகளுக்கான எதிர்பார்த்த கடன் இடர் ஏற்பாட்டின் அளவீடு எதிர்கால பொருளாதார நிலைமைகளையும் கடன் நடத்தையையும் பற்றிய சிக்கலான மாதிரிகளையும் கணிசமான ஊகங்களையும் தேவைப்படுத்தும் ஒரு விடயப்பரப்பாகும். (உதாரணம்: வாடிக்கையாளர்கள் தவணை தவறுதல் மற்றும் அதன் விளைவான நட்டங்களின் சாத்தியம்) பின்வருபவை போன்ற ECL களை அளவிடுவதற்கான கணக்கீட்டுத் தேவைப்பாடுகளைப் பிரயோகிப்பதில் பல கணிசமான தீர்மானங்களும் தேவைப்படுகின்றன. பின்வருவனவற்றைப் போன்ற ECL அளவீட்டுக்கான கணக்கீட்டுத் தேவைப்பாடுகளைப் பிரயோகிப்பதில் பல முக்கியமான தீர்மானங்களும் தேவைப்படுகின்றன:

- கடன் இடர் கணிசமாக அதிகரிப்பதை நிர்ணயிப்பதற்கான பிரமாணம்
- ECL இன் அளவீட்டுக்காக பொருத்தமான மாதிரிகளையும் ஊகங்களையும் தெரிவுசெய்தல்
- ஒவ்வொரு வகையான உற்பத்திக்கும் / சந்தைக்கும் தொடர்பான ECL இற்கும் முன்னோக்கி எதிர்பார்க்கும் சூழ்நிலைகளின் பல தொடர்பான நிறையிடல்களைத் தாபித்தல் மற்றும்
- ECL ஐ அளவிடும் நோக்கங்களுக்காக ஒத்த நிதிச் சொத்துகளின் தொகுதியைத் தாபித்தல்.

ECL அளவீட்டுக்காக கூட்டுத்தாபனத்தினால் மேற்கொள்ளப்பட்ட தீர்மானங்களும் மதிப்பீடுகளும் பின்வருமாறு:

- தவணை தவறுகைக்கான நிகழ்தகவு (PD), நட்டம் வழங்கப்பட்ட தவணை தவறுகை (LGD) மற்றும் பொருளாதாரக் காரணிச் சீராக்கம் (EFA) ஆகியவற்றின் கழிவிடப்பட்ட உற்பத்தி எதிர்பார்த்த கடன் இடர் ஆகும். அடுத்த 12 மாதங்களில் அல்லது கடப்பாட்டின் எஞ்சியுள்ள காலப்பகுதியில் கடனாளி நிதியியல் கடப்பாட்டில் தவணை தவறுதலை PD பிரதிநிதித்துவப்படுத்துகின்றது.
- ஒரு தவணை தவறுதல் மீதான நட்டத்தின் அளவு பற்றிய கூட்டுத்தாபனத்தின் எதிர்பார்ப்பை LGD பிரதிநிதித்துவப்படுத்துகின்றது. கடனின் எஞ்சியுள்ள எதிர்பார்ப்புக் காலப்பகுதியில் தவணை தவறுகை இடம்பெறின், எதிர்பார்க்கப்படும் நட்டத்தின் சதவீதம் ஆயுட்கால LGD ஆகக் காணப்படுமிடத்து, ஆயுட்கால அடிப்படையில் LGD கணிக்கப்படுகின்றது.
- கூட்டுத்தாபனம் 8 வருடங்களுக்கான வரலாற்று ரீதியான பொருளாதார வளர்ச்சித் தரவுகளை அடிப்படையாகக் கொண்டு 5 வருடங்களுக்கான பொருளாதார வளர்ச்சியை எதிர்வுகூறுவதுடன் கூட்டுத்தாபனத்தின் மீது பொருளாதாரத் தாக்கத்தின் நிறையிடப்பட்ட நிகழ்தகவைப் பயன்படுத்தி பொருளாதாரக் காரணிச் சீராக்கம் (EFA) மேற்கொள்ளப்படுகின்றது. பிரதான வாடிக்கையாளர்களின் தன்மை காரணமாக கூட்டுத்தாபனத்தின் வளர்ச்சியைப் பாதிக்கும் பிரதான காரணியாக இலங்கையின் பொருளாதார வளர்ச்சி EFA இற்காகப் பயன்படுத்தப்படுகின்றது.

### 7.1.1.3. ஏற்பிசைவிலிருந்து நீக்குதல்

சொத்துகளிலிருந்து காசுப் பாய்ச்சல்களைப் பெறுவதற்கான ஒப்பந்த ரீதியான உரிமை காலாவதியாகின்றபோது, அல்லது அவை மாற்றப்பட்டு, (i) உடைமையின் எல்லா இடர்களையும் வழங்கல்களையும் கூட்டுத்தாபனம் கணிசமான அளவில் மாற்றுகின்றபோது, அல்லது (ii) சொத்தின் உடைமை மற்றும் கட்டுப்பாட்டின் எல்லா இடர்களையும் வழங்கல்களையும் கணிசமான அளவில் கூட்டுத்தாபனம் மாற்றாமலும் தன்வசம் வைத்திருக்காமலும் உள்ளபோது, நிதிச் சொத்துகள் அல்லது அதன் ஒரு பகுதி ஏற்பிசைவிலிருந்து நீக்கப்படுகின்றது.

சொத்துகளிலிருந்து காசுப் பாய்ச்சல்களைப் பெறுவதற்கான ஒப்பந்த ரீதியான உரிமைகளை கூட்டுத்தாபனம் கொண்டுள்ளபோது, அது கொடுக்கல் வாங்கல்களை மேற்கொள்கின்றது. ஆனால், ஏனைய நிறுவனங்களுக்கு அந்தக் காசுப்பாய்ச்சல்களை செலுத்துவதற்கான ஒப்பந்த ரீதியான கட்டுப்பாட்டைக் கருதி, எல்லா இடர்களையும் வழங்கல்களையும் கணிசமான அளவில் மாற்றுகின்றது. இந்த கொடுக்கல் வாங்கல்கள் பின்வரும் சந்தர்ப்பங்களில் ஏற்பிசைவிலிருந்து நீக்கப்படுகின்ற 'ஊடு செல்லும்' (pass through) மாற்றமாக கணக்கில் கொள்ளப்படுகின்றன:

- சொத்துகளிலிருந்து சமமான தொகைகளைச் சேகரிக்காதவிடத்து, கொடுப்பனவை மேற்கொள்வதற்கான கட்டுப்பாடு இல்லை
- சொத்துகளை விற்பனை செய்வதிலிருந்து அல்லது வாக்குறுதியளிப்பதிலிருந்து தவிர்க்கப்பட்டுள்ளது மற்றும்
- அது ஏனைய சொத்துகளிலிருந்து சேகரிக்கும் ஏதேனும் காசை சாதன தாமதமின்றி அனுப்பிவைப்பதற்கான கட்டுப்பாட்டைக் கொண்டுள்ளது.

### 7.1.2. நிதிப் பொறுப்புகள்

#### 7.1.2.1. வகைப்படுத்தலும் அதனைத் தொடர்ந்த அளவீடும்

தற்போதைய மற்றும் முன்னைய காலப்பகுதியில், இலாபம் மற்றும் நட்டத்தின் ஊடாக நடுநிலைப் பெறுமதியில் நிதிப் பொறுப்புகள் நீங்கலாக, நிதியியல் பொறுப்புகள் பின்னர் தேய்மானக் கிரயத்தில் அளவிடப்படுவதாக வகைப்படுத்தப்படுகின்றன. இந்த வகைப்படுத்தல் துணை அம்சங்கள் (derivatives), வணிகத்துக்காக வைத்திருக்கும் நிதிப் பொறுப்புகள் மற்றும் ஆரம்ப ஏற்பிசைவிலிருந்தவாறு அத்தகைய ஏனைய ஒதுக்கப்பட்ட நிதிப் பொறுப்புகள் ஆகியவற்றுக்கு பிரயோகிக்கப்படுகின்றது.

இலாபம் அல்லது நட்டத்தின் ஊடாக நடுநிலைப் பெறுமதியில் ஒதுக்கப்பட்ட நிதிப் பொறுப்புகள் மீதான வருவாய்கள் அல்லது நட்டங்கள் சந்தை இடருக்கும் பகுதியளவில் இலாபத்தில் அல்லது நட்டத்தில் (பொறுப்பின் நடுநிலைப் பெறுமதியில் எஞ்சியுள்ள மாற்றத்தின் அளவு) அதிகரிப்பதற்கு வழிவகுக்கின்றதுமான சந்தை நிலைமைகளில் மாற்றங்களுக்கு சாட்டக்கூடிய தொகையாக நிர்ணயிக்கப்படும் பொறுப்பின் கடன் இடரில் மாற்றத்துக்கு சாட்டக்கூடிய நிதிப் பொறுப்பின் நடுநிலைப் பெறுமதியில் மாற்றத் தொகையில், அதாவது ஏனைய விரிவான வருமானத்தில் பகுதியளவு சமர்ப்பிக்கப்படுகின்றன. அத்தகைய சமர்ப்பித்தல் கணக்கீட்டு ஒவ்வாமை ஒன்றை ஏற்படுத்துகின்றபோது அல்லது விரிவாக்கும்போது பொறுப்பின் கடன் இடருக்கு சாட்டக்கூடிய வருவாய்கள் மற்றும் நட்டங்களும் இலாபத்தில் அல்லது நட்டத்தில் சமர்ப்பிக்கப்படுகின்றன. கூட்டுத்தாபனத்தின் நிதிப் பொறுப்புகள் வணிக மற்றும் ஏனைய சென்மதிகள், வங்கி மேலதிகப் பற்றுக்கள் ஆகியவற்றை உள்ளடக்குகின்றன.

#### 7.1.2.2. ஏற்பிசைவிலிருந்து நீக்குதல்

ஒரு நிதிப் பொறுப்பு பூர்த்தியடைகின்றபோது (அதாவது, ஒப்பந்தத்தில் குறித்துரைக்கப்பட்ட கட்டுப்பாடு நிறைவேற்றப்படும்போது, இரத்துச்செய்யப்படும்போது அல்லது காலாவதியாகின்றபோது) அது ஏற்பிசைவிலிருந்து நீக்கப்படுகின்றது.

### 7.2. அளவீட்டு முறைகள்

#### தேய்மானக் கிரயம் மற்றும் பயனுறுதியான வட்டி வீதம்

ஆரம்ப ஏற்பிசைவில் நிதிச் சொத்தை அல்லது நிதிப் பொறுப்பை அளவிட்டு, முதல் கொடுப்பனவுகளைக் கழித்து, ஆரம்பத் தொகைக்கும் முதிர்ச்சித் தொகைக்கும் இடையிலான ஏதேனும் வேறுபாட்டின் பயனுறுதியான வட்டி முறையைப் பயன்படுத்தி திரண்ட தேய்மானத்தைக் கூட்டி அல்லது கழித்து, நிதியியல் சொத்துகளுக்கு ஏதேனும் நட்ட ஏற்பாட்டுக்கு சீராக்கம் செய்வதே தேய்மானக் கிரயம் ஆகும்.

நிதிச் சொத்தின் மொத்த கொண்டு செல்லும் தொகைக்கு (அதாவது, ஏதேனும் சேத இழப்பு ஏற்பாட்டுக்கு முன்னர் அதன் தேய்மானக் கிரயம்) அல்லது நிதிப் பொறுப்பின் தேய்மானக் கிரயத்துக்கு நிதிச் சொத்தின் அல்லது பொறுப்பின் எதிர்பார்த்த ஆயுட்காலத்தில் உத்தேச எதிர்கால காசுக் கொடுப்பனவுகளுக்கு அல்லது பெறுகைகளுக்கு மிகச் சரியாகக் கழிவிட்ட வீதமே பயனுறுதியான வட்டி வீதமாகும்.

## நிதிக் கூற்றுகளுக்கான குறிப்புகள்

## 8 வருவாய்

டிசம்பர் 31இல் முடிவடைந்த ஆண்டுக்கானது	2019	2018
	ரூபா	ரூபா
<b>வருவாய் - SPC</b>		
மொத்த வர்த்தகம்	3,059,279,837	2,567,562,214
ORS விற்பனைகள்	133,879,235	102,989,475
ஓசுசல விற்பனைகள் (குறிப்பு 28)	5,687,027,913	4,761,113,560
கைவரப்பெறாத இலாபத்துக்கு ஏற்பாடு	8,377,304	(15,067,318)
கடன் காப்புறுதி	2,389,328	1,887,969
வழங்குனர்களின் கோரிக்கைகள்	33,896,907	39,834,675
<b>மொத்தம்</b>	<b>8,924,850,525</b>	<b>7,458,320,575</b>
<b>வருவாய் - DHS</b>		
இறக்குமதி வழங்கல்கள்	23,389,251,096	17,942,708,792
உள்நாட்டு வழங்கல்கள்	10,853,762,880	8,015,266,843
CPU வழங்கல்கள்	8,340,937,739	5,072,292,258
வழங்குனர்களிடமிருந்து கிடைத்த கோரல்கள்	270,280,523	349,972,173
தாமதித்த வழங்கல்களுக்கான தண்டங்கள்	105,427,569	56,745,892
<b>மொத்தம்</b>	<b>42,959,659,808</b>	<b>31,436,985,958</b>
<b>மொத்த வருவாய்</b>	<b>51,884,510,333</b>	<b>38,895,306,533</b>

## 8.1 திருப்பலுக்கான உரிமையுடன் விற்பனை

கூட்டுத்தாபனத்துக்கான திருப்பல்கள் விற்பனையுடன் ஒப்பிடும்போது பொருட்படுத்த முடியாதவையாகும். எனினும், அத்தகைய விற்பனைத் திரும்பல்களின் நிகழ்தகவையும் ஏதேனும் அத்தகைய சாதன தாக்கத்தைத் திருத்துவதற்கான தேவையையும் கூட்டுத்தாபனம் கண்காணிக்கும்.

## 9 விற்பனைக் கிரயம் / நேரடிச் செலவுகள்

டிசம்பர் 31இல் முடிவடைந்த ஆண்டுக்கானது	2019	2018
	ரூபா	ரூபா
<b>வருவாய்</b>	<b>42,959,659,808</b>	<b>31,436,985,958</b>
<b>நேரடிக் கிரயம்</b>		
DHS வழங்கல்கள் C & F பெறுமதி	21,115,681,400	16,179,994,614
சங்கத் தீர்வைகளும் வரிகளும்	479,574,326	455,574,179
உள்நாட்டு வழங்கல்களின் கிரயம்	10,447,478,093	7,715,060,316
DHS இற்கான CPU கொள்வனவுகள்	8,020,132,441	4,877,204,094
<b>மொத்தம்</b>	<b>40,062,866,261</b>	<b>29,227,833,203</b>
விடுவித்தல் கட்டணம் (வங்கி, முத்திரை, தரகு போன்றவை)	295,424,446	269,174,820
இறக்குதல் கட்டணம்	25,851,823	27,100,728
இறக்குமதி அனுமதிப்பத்திரக் கட்டணம்	67,936,297	40,841,939
வழங்கல்களுக்கான கழிப்பனவுகள் - CPU	50,154,910	-
<b>மொத்தம்</b>	<b>439,367,475</b>	<b>337,117,486</b>
<b>கழிக்க: இடைப்போக்கிலுள்ள இருப்பு</b>	<b>260,081,054</b>	<b>253,016,979</b>
<b>நேரடிச் செலவுகள் / விற்பனைக் கிரயம்</b>	<b>40,242,152,683</b>	<b>29,311,933,710</b>
<b>மொத்த இலாபம் / மிகை</b>	<b>2,717,507,125</b>	<b>2,125,052,248</b>

**நிதிக் கூற்றுகளுக்கான குறிப்புகள்**

**10 விற்பனைக் கிரயம் - ஸ்ரீஊ**

டிசம்பர் 31இல் முடிவடைந்த ஆண்டுக்கானது	மொத்த வியாபாரம் ரூபா	ஒசல வியாபாரம் ரூபா	மொத்த வியாபாரம் SPC-2019 ரூபா	மொத்த வியாபாரம் SPC-2018 ரூபா
ஆண்டின் தொடக்கத்தில் வியாபார இருப்பு	1,797,971,577	880,268,093	2,678,239,669	1,761,839,364
<b>கூட்டுக :</b>				
இறக்குமதி செய்யப்பட்ட மருந்துகள்	2,387,114,156		2,387,114,156	2,665,737,168
ஆய்வுகூட நுகர்வுகள்	1,501,539		1,501,539	3,088,247
உள்நாட்டுக் கொள்வனவு (SPC கேள்விகள்)	1,467,085,053		1,467,085,053	1,247,979,355
ஆய்வுகூட பரிசோதனைக் கட்டணம்	-	-	-	-
C.P.U - கொள்வனவுகள்	353,128,610		353,128,610	521,171,149
உள்நாட்டுக் கொள்வனவுகள் (ஒசல)(குறி.28.1)	-	2,414,161,675	2,414,161,675	2,132,303,865
மாற்றல்கள் (குறிப்பு 28.1)	(2,602,063,781)	2,602,063,781	-	-
<b>விற்பனைக்குக் கிடைத்த இருப்பு</b>	<b>3,404,737,155</b>	<b>5,896,493,548</b>	<b>9,301,230,703</b>	<b>8,332,119,149</b>
கழிக்க: ஆண்டிறுதியில் வியாபார இருப்பு	1,557,908,697	1,201,722,391	2,759,631,088	2,735,408,617
<b>விற்பனை, மாற்றல்கள் கிரயம்</b>	<b>1,846,828,458</b>	<b>4,694,771,157</b>	<b>6,541,599,615</b>	<b>5,596,710,532</b>

**11 குளுக்கோஸ், ஜீவனி மற்றும் டீஃ கிரீம் ஆகியவற்றின் உற்பத்திக் கிரயம்**

டிசம்பர் 31இல் முடிவடைந்த ஆண்டுக்கானது	2019 ரூபா	2018 ரூபா
மூலப்பொருட்களின் ஆரம்ப இருப்பு	1,648,357	671,326
<b>கூட்டுக:</b> மூலப்பொருட்கள் கொள்வனவு	<b>30,233,788</b>	<b>25,551,471</b>
<b>கழிக்க:</b> மூலப்பொருட்களின் இறுதி இருப்பு	<b>2,056,396</b>	<b>1,648,357</b>
<b>நுகரப்பட்ட மூலப்பொருட்களின் கிரயம்</b>	<b>29,825,749</b>	<b>24,574,440</b>
<b>கூட்டுக:</b> உற்பத்திக் கிரயம் (குறிப்பு 11.1)	<b>72,783,944</b>	<b>64,440,211</b>
<b>பொருட்களின் உற்பத்தி</b>	<b>102,609,693</b>	<b>89,014,651</b>

**ORS வியாபாரம்**

டிசம்பர் 31இல் முடிவடைந்த ஆண்டுக்கானது	2019 ரூபா	2018 ரூபா
ஆரம்ப இருப்பு (முடிவுப் பொருட்கள்)	1,917,263	1,953,393
<b>கூட்டுக:</b> பொருட்களின் உற்பத்திக் கிரயம்	<b>102,609,693</b>	<b>89,014,651</b>
<b>கழிக்க:</b> இறுதி இருப்பு (முடிவுப் பொருட்கள்)	<b>431,493</b>	<b>1,917,263</b>
<b>விற்பனைக் கிரயம்</b>	<b>104,095,463</b>	<b>89,050,781</b>
விற்பனைகள்	133,879,235	102,989,475
கழிக்க: விற்பனைக் கிரயம்	104,095,463	89,050,781
<b>மொத்த இலாபம்</b>	<b>29,783,773</b>	<b>13,938,694</b>



## நிதிக் கூற்றுகளுக்கான குறிப்புகள்

### 11.1 உற்பத்திக் கிரயம்

டிசம்பர் 31இல் முடிவடைந்த ஆண்டுக்கானது	2019	2018
	ரூபா	ரூபா
சம்பளங்கள் சம்பளங்கள், கூலிகள்	24,592,472	23,837,121
மேலதிக நேர வேலை	2,652,772	2,196,432
சீருடைகள்	397,668	15,870
பணியாளர் காப்புறுதி	402,297	182,808
சேமலாப நிதி (ஊ.சே.நி, ஊ.ந.நி)	2,930,514	2,834,583
வருடாந்த மிகையுதியம்	424,697	417,825
வரவு மிகையுதியம்	785,100	785,400
வருடாந்த ஊக்குவிப்பு மிகையுதியம்	5,008,739	4,689,249
பணியாளர் பணியாளர் நலன்புரி	1,449,642	1,362,409
மருத்துவச் செலவுகள்	481,714	477,531
மின்வலு	3,716,792	3,584,128
தேய்வு	11,482,538	10,816,537
திருத்தங்களும் பராமரிப்பும்	2,164,135	911,676
பயன்படுத்திய பொதியிடல் பொருட்கள்	16,294,865	12,328,641
<b>மொத்தம்</b>	<b>72,783,944</b>	<b>64,440,211</b>

### 12 பிற தொழிற்பாட்டு வருமானம்

டிசம்பர் 31இல் முடிவடைந்த ஆண்டுக்கானது	2019	2018
	ரூபா	ரூபா
கேள்விப்பத்திரங்கள் விற்பனை	53,498,408	48,844,896
கிடைத்த வாடகை	871,114	444,648
திறைசேரி உண்டியல் வட்டி	6,504,495	5,396,705
மிஞ்சுபொருள் விற்பனை	379,044	10,155
நானாவித வருமானம்	9,365,281	4,923,686
விடுமுறை விடுதி வருமானம்	1,261,700	824,445
முன்தகுதிக் கட்டணம்	322,250	1,506,000
மாதிரி பரிசோதனை வருமானம்	4,761,281	2,929,849
கிடைத்த காப்புறுதிக் கோரல்	-	6,335,373
வழங்குனர் மாநாடு	10,652,350	-
திரும்பிய காசோலை / தாமதங்கள் வட்டி	3,615,374	1,857,110
நிலையான சொத்துகள் கையுதிர்ப்பு மீதான இலாபம்	209,841	-
<b>மொத்தம்</b>	<b>91,441,139</b>	<b>73,072,867</b>

நிதிக் கூற்றுகளுக்கான குறிப்புகள்

13 நிர்வாகச் செலவுகள்

டிசம்பர் 31இல் முடிவடைந்த ஆண்டுக்கானது	SPC tpahghuk;			மொத்த	மொத்த	மொத்த	மொத்த
	ஒசல வி.நி.	O.R.S.	பரும	வியாபாரம் SPC	வியாபாரம் DHS	வியாபாரம் 2019	வியாபாரம் 2018
<b>ஆளணி ஊதியங்கள்</b>	ரூபா	ரூபா	ரூபா	ரூபா	ரூபா	ரூபா	ரூபா
சம்பளம், கூலி, படிக்கள்	333,868,667	-	199,257,735	533,126,402	253,600,753	786,727,155	752,859,800
மேலதிக நேரம்	32,155,223	-	11,445,047	43,600,269	7,630,031	51,230,300	49,163,272
பணியாளர் பயிற்சிச் செலவுகள்	-	-	2,666,372	2,666,372	3,393,564	6,059,937	6,799,200
சீருடைகள்	3,185,196	-	966,166	4,151,362	1,229,666	5,381,028	4,629,366
பணியாளர் காப்புறுதி	4,933,615	-	3,846,417	8,780,032	4,895,440	13,675,473	9,763,590
சேமலாப நிதியம் (ஊ.ச.நி. ஊ.ந.நி)	39,073,011	-	23,680,777	62,753,789	30,139,171	92,892,960	88,769,919
வருடாந்த மிகையுதியம்	5,053,337	-	3,160,674	8,214,011	4,022,676	12,236,687	11,571,952
மாதாந்த வரவு மிகையுதியம்	10,196,100	-	4,739,794	14,935,894	6,032,465	20,968,360	20,361,550
விளையாட்டுக் கழக செலவுகள்	-	-	1,324,685	1,324,685	1,685,962	3,010,647	1,921,196
ஆண்டு செயலாக்க மிகையுதியம்	60,690,137	-	39,201,899	99,892,037	49,893,327	149,785,363	144,683,682
பணிக்கொடை (குறிப்பு 24.3)	-	-	19,018,350	19,018,350	24,205,173	43,223,524	40,771,844
காணி, வீட்டுக் கடன் வட்டி	3,882,550	201,938	2,956,429	7,040,917	3,762,727	10,803,644	10,451,583
ஏன்னை ஆண்டு விழாக் கொடுப்பனவு	-	-	1,898,226	1,898,226	2,415,924	4,314,150	1,600,134
மரணப் பணிக்கொடை	-	-	268,203	268,203	341,349	609,552	-
<b>மொத்தம்</b>	<b>493,037,837</b>	<b>201,938</b>	<b>314,430,774</b>	<b>807,670,549</b>	<b>393,248,229</b>	<b>1,200,918,779</b>	<b>1,143,347,088</b>
<b>பிரயாணச் செலவுகள்</b>							
வெளிநாட்டுப் பிரயாணம் - ஏனையோர்	-	-	3,287,275	3,287,275	365,253	3,652,528	1,220,630
உள்நாட்டுப் பிரயாணம் - ஏனையோர்	604,373	6,430	4,681,340	5,292,143	520,149	5,812,292	5,133,312
<b>மொத்தம்</b>	<b>604,373</b>	<b>6,430</b>	<b>7,968,615</b>	<b>8,579,418</b>	<b>885,402</b>	<b>9,464,820</b>	<b>6,353,942</b>
<b>வழங்கல்களும் தேவைகளும்</b>							
அச்சீடலும் எழுதுகருவிகளும்	7,699,481	908,296	10,474,211	19,081,988	3,491,404	22,573,391	26,486,515
சபைக் கூட்டச் செலவுகள்	-	-	43,852	43,852	14,617	58,469	55,506
விருந்துபசாரம் - ஏனையோர்	-	-	619,794	619,794	206,598	826,392	849,696
மோட்டர் வாகைத் திருத்தங்கள்	-	-	6,777,365	6,777,365	2,259,122	9,036,487	10,134,171
ஏற்பொருளும் உராய்வு நீரிகளும்	-	-	10,450,247	10,450,247	3,483,416	13,933,663	12,110,984
வாகை அனுமதிப்பத்திரக் கட்டணங்கள்	-	-	148,358	148,358	49,453	197,811	193,961
<b>மொத்தம்</b>	<b>7,699,481</b>	<b>908,296</b>	<b>28,513,827</b>	<b>37,121,604</b>	<b>9,504,609</b>	<b>46,626,213</b>	<b>49,830,832</b>
<b>திருத்தங்களும் பராமரிப்பும்</b>							
கட்டிடங்கள்	2,202,490	-	4,017,214	6,219,704	4,017,214	10,236,917	8,070,129
தளபாடம், பொருத்திகள், உபகரணங்கள்	3,439,018	-	4,034,704	7,473,722	4,034,704	11,508,425	7,171,447
கணினி	260,438	-	3,668,234	3,928,672	3,668,234	7,596,906	4,679,895
<b>மொத்தம்</b>	<b>5,901,946</b>	<b>-</b>	<b>11,720,151</b>	<b>17,622,097</b>	<b>11,720,151</b>	<b>29,342,248</b>	<b>19,921,471</b>

## நிதிக் கூற்றுகளுக்கான குறிப்புகள்

## 13 நிர்வாகச் செலவுகள்

டிசம்பர் 31இல் முடிவடைந்த ஆண்டுக்கானது	SPC (pahghuk;			மொத்த	மொத்த	மொத்த	மொத்த
	ஒகசல வி.நி.	O.R.S.	பரும	வியாபாரம்	வியாபாரம்	வியாபாரம்	வியாபாரம்
	ரூபா	ரூபா	ரூபா	SPC	DHS	2019	2018
<b>போக்குவரத்து, தொடர்பாடல், பயன்பாடுகள் மற்றும் ஏனைய சேவைகள்</b>							
வாடகை/ ROU சொத்துகளின் தேய்மானம்	23,944,327	-	-	23,944,327	-	23,944,327	24,594,898
குத்தகை வாடகை காலத்தேய்மானம்	563,084	-	217,525	780,609	-	780,609	1,306,712
வீதங்களும் வரிகளும்	840,631	-	633,288	1,473,919	633,288	2,107,207	1,946,767
நீர்க்கட்டணம்	1,022,446	123,270	556,027	1,701,744	556,027	2,257,771	2,045,324
மின்சாரம்	22,870,731	-	14,047,412	36,918,143	14,047,412	50,965,554	47,267,590
தபால், தந்தி, தொலைபேசிக் கட்டணம்	2,060,642	118,559	7,838,017	10,017,218	7,838,017	17,855,234	17,156,832
வியாபார சந்தா, பருவ இதழ், வெளியீடுகள்	461,540	-	137,158	598,698	137,158	735,857	623,175
தொழில்சார் கட்டணங்கள்	-	-	2,005,550	2,005,550	2,005,550	4,011,099	1,918,027
காப்புறுதி	-	-	2,409,661	2,409,661	2,409,661	4,819,323	4,259,037
பத்திரிகை அறிவித்தல்கள்	-	-	4,566,234	4,566,234	10,654,545	15,220,778	16,088,703
பாதுகாப்புச் சேவைகள்	24,177,052	639,317	6,660,193	31,476,561	6,660,193	38,136,754	36,951,238
தேய்வு	26,707,617	-	24,189,184	50,896,801	24,189,184	75,085,985	62,776,081
காலத்தேய்மானம் - கணினி மென்பொருள்	-	-	-	-	-	-	1,804,647
மருந்துகளுக்கான அனுமதிக்க கட்டணங்கள்	1,085,376	-	10,145,058	11,230,434	-	11,230,434	10,730,281
பலதரப்பட்ட செலவுகள்	188,816	14,810	435,722	639,348	205,046	844,393	454,817
பணியாளர் கட்டணம்	-	-	290,000	290,000	290,000	580,000	570,000
கணக்காய்வுக் கட்டணங்கள்	-	-	1,285,298	1,285,298	1,285,298	2,570,595	2,570,595
கேள்விப்பத்திர சபை கட்டச் செலவு	-	-	2,955,180	2,955,180	6,895,420	9,850,600	9,195,613
பணியாளர் நலன்புரி	20,540,699	-	14,207,120	34,747,819	18,081,789	52,829,608	52,969,553
பணியாளர் மருத்துவச் செலவுகள்	5,605,643	-	3,574,398	9,180,041	4,549,233	13,729,274	13,240,312
நன்கொடைகள்	-	-	2,049,644	2,049,644	-	2,049,644	2,213,964
விடுமுறை சுற்றுலா விடுதிச் செலவு	-	-	1,583,186	1,583,186	2,014,964	3,598,150	2,347,512
<b>மொத்தம்</b>	<b>130,068,604</b>	<b>895,956</b>	<b>99,785,854</b>	<b>230,750,413</b>	<b>102,452,785</b>	<b>333,203,198</b>	<b>313,031,676</b>
<b>மொத்த நிர்வாகச் செலவுகள்</b>	<b>637,312,241</b>	<b>2,012,619</b>	<b>462,419,221</b>	<b>1,101,744,082</b>	<b>517,811,176</b>	<b>1,619,555,258</b>	<b>1,532,485,009</b>

நிதிக் கூற்றுகளுக்கான குறிப்புகள்

14 பிற தொழிற்பாட்டுச் செலவுகள்

டிசம்பர் 31இல் முடிவடைந்த ஆண்டுக்கானது	SPC tpahghuk;			மொத்த	மொத்த	மொத்த	மொத்த
	ஒசசல வி.நி.	O.R.S.	பரும	வியாபாரம்	வியாபாரம்	வியாபாரம்	வியாபாரம்
	ரூபா	ரூபா	ரூபா	SPC	DHS	2019	2018
<b>விற்பனை, விநியோகச் செலவுகள்</b>	<b>ரூபா</b>	<b>ரூபா</b>	<b>ரூபா</b>	<b>ரூபா</b>	<b>ரூபா</b>	<b>ரூபா</b>	<b>ரூபா</b>
விற்பனை ஊக்குவிப்புச் செலவுகள்	-	-	38,307,518	38,307,518	-	38,307,518	37,418,958
மருந்தெழுதுபவர்	-	-	2,271,158	2,271,158	-	2,271,158	117,024
போக்குவரத்துக் கட்டணங்கள்	-	-	13,549,365	13,549,365	-	13,549,365	17,019,644
அறவிடமுடியாக் கடன் ஏற்பாடு	-	-	1,453,379	1,453,379	676,094,275	677,547,654	267,293,781
ஒசசல விற்பனை மீது கழிவு	-	-	7,084,105	7,084,105	-	7,084,105	5,191,648
மேலதிக கழிவுகள்	-	-	94,925,447	94,925,447	-	94,925,447	78,039,611
சேர் பெறுமதி வரி	-	-	4,402,784	4,402,784	13,208,352	17,611,136	16,916,389
விநியோகத்தர் மாநாடு	-	-	44,000	44,000	-	44,000	3,095,670
கையிருப்பு நட்டங்கள்	-	-	1,094,106	1,094,106	-	1,094,106	1,498,172
இருப்புத் திருத்தம் (மிகை / குறைபாடு)	334,510	-	-	334,510	-	334,510	355,624
காலாவதி, சேதமான மருந்து ஏற்பாடு	3,979,288	-	47,697,393	51,676,681	-	51,676,681	56,755,361
காலாவதி, சேதமான மருந்து ஏற்பாடு -ஊர்ளு	-	-	-	-	58,855,606	58,855,606	29,389,174
முத்திரைக் கட்டணம்	-	-	507,430	507,430	-	507,430	384,736
தாபித்தல் செலவுகள்	-	-	6,165,615	6,165,615	-	6,165,615	999,660
களஞ்சியப்படுத்தல் கட்டணங்கள்	-	-	-	-	3,076,746	3,076,746	4,619,731
அந்நியச் சொலாவணி இலாபம் .'. நட்டம்	-	-	(5,223,792)	(5,223,792)	(9,077,341)	(14,301,133)	160,239,927
நானாவித பொதியிடல் பொருட்கள்	11,649,045	-	45,616	11,694,660	-	11,694,660	12,008,549
<b>மொத்தம்</b>	<b>15,962,842</b>	<b>-</b>	<b>212,324,125</b>	<b>228,286,966</b>	<b>742,157,639</b>	<b>970,444,605</b>	<b>691,343,659</b>
<b>ஆராய்ச்சியும் அபிவிருத்தியும்</b>							
சோதனைக்கான மருந்துகள்	-	-	3,620	3,620	6,723	10,343	5,496
மாதிரிச் சோதனைக் கட்டணம்	-	-	224,392	224,392	416,728	641,120	614,598
மாதிரி மருந்துகள்	-	-	-	-	-	-	4,158
<b>மொத்தம்</b>	<b>-</b>	<b>-</b>	<b>228,012</b>	<b>228,012</b>	<b>423,451</b>	<b>651,463</b>	<b>624,252</b>
<b>பிற தொழிற்பாட்டுச் செலவுகளின் மொத்தம்</b>	<b>15,962,842</b>	<b>-</b>	<b>212,552,137</b>	<b>228,514,978</b>	<b>742,581,090</b>	<b>971,096,068</b>	<b>691,967,911</b>

15 நிதிச் செலவுகள்

டிசம்பர் 31இல் முடிவடைந்த ஆண்டுக்கானது	SPC tpahghuk;			மொத்த	மொத்த	மொத்த	மொத்த
	ஒசசல வி.நி.	O.R.S.	பரும	வியாபாரம்	வியாபாரம்	வியாபாரம்	வியாபாரம்
	ரூபா	ரூபா	ரூபா	SPC	DHS	2019	2018
வ.மே.ப. வட்டி	-	-	62,446	62,446	317,408,045	317,470,491	67,405,970
ஆண்டுக்கான குத்தகை வட்டிக் கட்டணம்	-	-	8,777,063	8,777,063	-	8,777,063	-
வங்கிக் கட்டணங்கள்	-	-	1,985,844	1,985,844	-	1,985,844	1,512,111
<b>மொத்த நிதிச் செலவு</b>	<b>-</b>	<b>-</b>	<b>10,825,354</b>	<b>10,825,354</b>	<b>317,408,045</b>	<b>328,233,398</b>	<b>68,918,081</b>

## நிதிக் கூற்றுகளுக்கான குறிப்புகள்

## 16 வரிச்செலவுகளின் பிரதான ஆக்கக்கூறுகள்

டிசம்பர் 31இல் முடிவடைந்த ஆண்டுக்கானது	2019	2018
	ரூபா	ரூபா
நடைமுறை வரிச்செலவுகள் (குறிப்பு 16.1)	594,548,274	726,322,316
முன்னைய ஆண்டின் ஏற்பாடுகளில் மிகை / குறை ஏற்பாடு	(150,530)	12,519,169
சீரா. தற்காலிக வேறுபாடுகளின் ஆரம்பம் - திரும்பல் தொடர்பான	(82,172,751)	17,981,562
பிற்போடப்பட்ட வரி வருமானம் / செலவுகள்		
<b>வரிச்செலவுகள்</b>	<b>512,224,994</b>	<b>756,823,047</b>

## 16.1 வருமான வரிச் செலவுகளை கணக்கிட்டு இலாபத்துடன் இணக்கம் செய்தல்

டிசம்பர் 31இல் முடிவடைந்த ஆண்டுக்கானது	2019	2018
	ரூபா	ரூபா
வரிக்கு முந்திய இலாபம்	2,176,094,213	1,684,750,291
அனுமதிக்க முடியாத செலவுகள்	227,822,420	1,218,062,161
தகைமைபெறும் கொடுப்பனவுகள்	(280,529,939)	(308,804,181)
<b>வரி விதிக்கக்கூடிய வருமானம்</b>	<b>2,123,386,694</b>	<b>2,594,008,271</b>
வருமான வரி @ 28%	594,548,274	726,322,316
வினியோகிக்கக்கூடிய இலாபத்தின் மீது வரி 25% (தேறிய)	-	-
<b>நடப்பாண்டு இலாபம் மீது வருமான வரி</b>	<b>594,548,274</b>	<b>726,322,316</b>
முன்னைய ஆண்டுகள் தொடர்பாக மிகை / குறை ஏற்பாடு	(150,530)	12,519,169
சீரா. தற்காலிக வேறுபாடுகளின் ஆரம்பம் - திரும்பல் தொடர்பான		
பிற்போடப்பட்ட வரி வருமானம் / செலவுகள்	(82,172,751)	17,981,562
<b>வரிச்செலவுகள்</b>	<b>512,224,994</b>	<b>756,823,047</b>
<b>பயனுறுதியான வரி வீதம் %</b>	<b>23.5</b>	<b>44.6</b>

## நிதிக்கூற்றுக்கான குறிப்புகள்

## 17 ஆதனம், பொறி, உபகரணம்

மதிப்பீட்டுக் கிரயம்	இழையில் காணி		கட்டிடங்கள்		மோட். வாகனம்		விநியோக சூழ்சிகள்		தளபடங்கள் பொருத்தனை		உபகரணம்		பொறிகள், இயந்திரங்கள்		கணவிகள்		மொத்தம்		
	ரூபா	ரூபா	ரூபா	ரூபா	ரூபா	ரூபா	ரூபா	ரூபா	ரூபா	ரூபா	ரூபா	ரூபா	ரூபா	ரூபா	ரூபா	ரூபா	ரூபா	ரூபா	
2018 ஜனவரி 1இல்	1,199,639,630	624,417,636	149,933,451	59,063	68,718,805	118,764,848	41,394,370	39,542,807	2,242,470,609										
சேர்க்கைகள்	-	-	23,549,080	-	14,621,851	27,839,990	5,060,000	45,112,228	116,183,149										
2018 டிசம்பர் 31இல்	1,199,639,630	624,417,636	173,482,531	59,063	83,340,656	146,604,838	46,454,370	84,655,035	2,358,653,758										
சேர்க்கைகள்	-	-	-	-	10,674,506	32,465,979	-	9,400,535	52,541,021										
கையதீர்ப்பு	-	-	(1,434,800)	(19,913)	(980,840)	(1,308,188)	-	(807,850)	(4,551,590)										
2019 டிசம்பர் 31இல்	1,199,639,630	624,417,636	172,047,731	39,150	93,034,323	177,762,629	46,454,370	93,247,720	2,406,643,189										
<b>தேய்வு, சேத இழப்பு</b>																			
2018 ஜனவரி 01இல்	-	74,888,050	34,716,411	51,980	9,840,707	33,888,416	12,313,236	14,010,987	179,709,787										
ஆண்டுக்கான தேய்வுக் கட்டணம்	-	16,556,083	6,908,922	2,342	7,405,343	25,587,107	5,685,495	11,447,327	73,592,618										
2018 டிசம்பர் 31இல்	-	91,444,133	41,625,333	54,322	17,246,050	59,475,523	17,998,731	25,458,314	253,302,406										
ஆண்டுக்கான தேய்வுக் கட்டணம்	-	16,556,083	8,082,440	2,342	8,925,529	30,573,415	5,373,073	17,055,641	86,568,523										
கையதீர்ப்பு	-	-	(314,800)	(19,913)	(354,449)	(994,177)	-	(744,911)	(2,428,250)										
2019 டிசம்பர் 31இல்	-	108,000,216	49,392,973	36,751	25,817,130	89,054,761	23,371,804	41,769,043	337,442,678										
<b>தேறிய எட்டுப் பெறுமதி</b>																			
2019 டிசம்பர் 31இல்	1,199,639,630	516,417,420	122,654,758	2,399	67,217,193	88,707,869	23,082,565	51,478,677	2,069,200,510										
2018 டிசம்பர் 31இல்	1,199,639,630	532,973,503	131,857,198	4,741	66,094,606	87,129,314	28,455,639	59,196,721	2,105,351,352										
2017 டிசம்பர் 31இல்	1,199,639,630	549,529,586	115,217,040	7,083	58,878,098	84,876,432	29,081,134	25,531,820	2,062,760,822										

### நிதிக் கூற்றுகளுக்கான குறிப்புகள்

#### 18 சொத்துகளைப் பயன்படுத்துவதற்கான உரிமை

டிசம்பர் 31இல் இருந்தவாறு	காணியும் கட்டிடமும் ரூபா	மொத்தம் ரூபா
ஆண்டின் ஆரம்பத்தில் முற்கொண்டுசெல்லப்படும் தொகை	-	-
ஆண்டில் சேர்க்கைகள்	73,142,188	73,142,188
ஆண்டில் காலத்தேய்மானம்	(18,469,502)	(18,469,502)
ஆண்டிறுதியில் முற்கொண்டுசெல்லப்படும் தொகை	54,672,686	54,672,686

#### 18.1 முன்கூட்டியே செலுத்திய குத்தகைச் சொத்துகள்

டிசம்பர் 31இல் இருந்தவாறு	2019 ரூபா	2018 ரூபா
இரத்தமலானை காணி 99 வருடம்	9,560,000	9,720,000
ஒசசல பதுளை (பேருந்து தரிப்பிடம்) 50 வருடம்	3,566,550	3,681,600
ஒசசல பதுளை (கூ.மொ.வி.நி) 33 வருடம்	4,356,061	4,565,152
ஒசசல நுகெகொடை 30 வருடம்	6,136,559	6,429,892
<b>முன்கூட்டியே செலுத்திய மொத்த வாடகை</b>	<b>23,619,169</b>	<b>24,396,643</b>

முன்கூட்டியே செலுத்திய குத்தகை திரண்ட காலத்தேய்மானம் கழித்து கிரயத்தில் / மீள்மதிப்பீட்டில் தொழிற்பாட்டு குத்தகைகளைக் குறிக்கின்றது. அத்தகைய முற்கொண்டுசெல்லும் தொகைகள் எஞ்சிய குத்தகைக் காலப்பகுதி அல்லது குத்தகை ஆதனத்தின் பயன்மிக்க ஆயுட்காலம் ஆகியவற்றில் குறைவான காலப்பகுதிக்கு காலத்தேய்மானம் கழித்தவையாகும்.

#### 18.2 குத்தகைப் பொறுப்பு

##### குத்தகைக் கொடுப்பனவை மேற்கொள்வதற்கான கடப்பாடு

டிசம்பர் 31இல் இருந்தவாறு	2019 ரூபா	2018 ரூபா
மொத்த குத்தகைப் பொறுப்புகள் - அதி குறைந்த குத்தகைக் கொடுப்பனவுகள்	77,222,700	-
<b>குத்தகையின் கீழ் கடப்பாடுகள்</b>		
ஒரு வருடத்துக்கும் குறைவானவை	26,230,739	-
ஒரு வருடத்துக்குக் குறையாத ஐந்து வருடங்களுக்கு மேற்படாதவையும்	47,942,311	-
ஐந்து வருடங்களுக்கு அதிகமானவை	3,049,650	-
	77,222,700	-
குத்தகை மீதான எதிர்கான நிதிக் கட்டணங்கள்	(18,528,917)	-
<b>நிதிப் பொறுப்புகளின் தற்போதைய பெறுமதி</b>	<b>58,693,783</b>	-

**நிதிப் பொறுப்புகளின் தற்போதைய பெறுமதி பின்வருமாறு வகைப்படுத்தப்படுகின்றன:**

நடைமுறைப் பொறுப்புகள்	19,187,485
நடைமுறை அல்லாத பொறுப்புகள்	39,506,298

#### 18.3 இலாபம் அல்லது நட்டத்தில் ஏற்பிசைவு செய்யப்பட்ட தொகை

	2019 ரூபா
ஆண்டுக்கான "பயன்பாட்டு உரிமை" (ROU) சொத்துகளின் காலத்தேய்மானம்	18,469,501
குத்தகைப் பொறுப்புகளின் - குறைய கால குத்தகை, வேறுபடக்கூடிய குத்தகைக் கொடுப்பனவுகள், குறைந்த பெறுமதியுடைய சொத்துகள் போன்றவை - அளவீடுகளில் உள்ளடக்கப்படாத செலவுகள்	5,474,826
<b>நிர்வாக செலவுகள்</b>	<b>23,944,327</b>
குத்தகை கடமைகளுக்காக செலுத்திய மற்றும் செலுத்த வேண்டிய வட்டி	8,777,063

நிதிக் கூற்றுகளுக்கான குறிப்புகள்

19 விபர இரூப்பு	2019						2018							
	கொள்கை மதி		இரூப்பு சீரக்கம்		கைவரமுள்ள விபர இரூப்பு		சேதமடந்த, காலவதியான இரூப்பு ஏற்பாடு		கைவரமுள்ள விபர இரூப்பு		சேதமடந்த, காலவதியான இரூப்பு ஏற்பாடு		இரூப்பு (முசுபர் 31இல் இருந்தவாறு)	
	ரூபா	ரூபா	ரூபா	ரூபா	ரூபா	ரூபா	ரூபா	ரூபா	ரூபா	ரூபா	ரூபா	ரூபா	ரூபா	ரூபா
முசுபர் 31இல் இருந்தவாறு														
இடைப்போக்கில் இரூப்பு	92,890,515	-	92,890,515	-	-	-	92,890,515	84,104,075	-	84,104,075	-	-	84,104,075	
பரும்க் களஞ்சியம்	1,557,908,697	-	1,557,908,697	164,559,976	-	-	1,393,348,721	1,849,440,302	15,257	1,849,425,045	237,005,547	-	1,612,419,498	
விபர இரூப்பு ஒகசல (குறி.28.4)	1,201,722,391	334,510	1,201,387,881	3,979,288	47,805,803	47,805,803	1,149,602,790	923,792,242	340,367	885,627,948	5,359,855	56,183,108	824,084,986	
முடிவுப் பொருட்கள் ORS	431,493	-	431,493	-	-	-	431,493	1,917,263	-	1,917,263	-	-	1,917,263	
முலப்பொருட்கள் -ORS	2,056,396	-	2,056,396	-	-	-	2,056,396	1,648,357	-	1,648,357	-	-	1,648,357	
<b>மொத்தம்</b>	<b>2,855,009,492</b>	<b>334,510</b>	<b>2,854,674,982</b>	<b>168,539,264</b>	<b>47,805,803</b>	<b>47,805,803</b>	<b>2,638,329,915</b>	<b>2,860,902,238</b>	<b>355,624</b>	<b>2,860,546,614</b>	<b>242,365,401</b>	<b>56,183,108</b>	<b>2,524,174,178</b>	
<b>பலவேறு இரூப்புகள்</b>														
அச்சிடல் காத்திர்திகள்	17,041,824	-	17,041,824	-	-	-	17,041,824	11,586,834	-	11,586,834.27	-	-	11,586,834	
மொதியிடும் பொருட்கள்	26,307,278	-	26,307,278	-	-	-	26,307,278	27,539,067	-	27,539,066.52	-	-	27,539,067	
நாணவீத இரூப்புகள்	3,478,148	-	3,478,148	-	-	-	3,478,148	5,435,286	-	5,435,286.42	-	-	5,435,286	
<b>மொத்தம்</b>	<b>46,827,250</b>	<b>-</b>	<b>46,827,250</b>	<b>-</b>	<b>-</b>	<b>-</b>	<b>46,827,250</b>	<b>44,561,187</b>	<b>-</b>	<b>44,561,187</b>	<b>-</b>	<b>-</b>	<b>44,561,187</b>	
பிணக்கிலுள்ள விடயங்கள்	116,862,583		116,862,583				116,862,583	185,552,078		185,552,078			185,552,078	
<b>மொத்தம்</b>	<b>3,018,699,325</b>	<b>334,510</b>	<b>3,018,364,815</b>	<b>168,539,264</b>	<b>47,805,803</b>	<b>47,805,803</b>	<b>2,802,019,748</b>	<b>3,091,015,503</b>	<b>355,624</b>	<b>3,090,659,880</b>	<b>242,365,401</b>	<b>56,183,108</b>	<b>2,754,287,444</b>	



## நிதிக் கூற்றுகளுக்கான குறிப்புகள்

## 20 இடைப்போக்கிலுள்ள இருப்புகள் - DHS

டிசம்பர் 31இல் இருந்தவாறு	2019	2018
	ரூபா	ரூபா
இடைப்போக்கிலுள்ள இருப்புகள்	260,081,054	253,016,979
<b>சேர்க்கை: பிணக்கிலுள்ள விடயங்கள் - DHS</b>		
2019.12.31இல் பிணக்கிலுள்ள இருப்பு	191,903,153	140,220,620
2019.12.31இல் பிணக்கிலுள்ள மீதி	14,603,745	14,603,745
கழிக்க: பயன்படுத்த முடியாதவற்றுக்கான ஏற்பாடு	185,865,151	121,254,001
<b>இடைப்போக்கிலுள்ள பொருட்கள் - DHS</b>	<b>280,722,801</b>	<b>286,587,344</b>

## 21 வியாபார மற்றும் பிற வருமதிகள்

டிசம்பர் 31இல் இருந்தவாறு	2019	2018
	ரூபா	ரூபா
DHS இடமிருந்து மொத்த நிலுவை	27,854,818,156	16,998,983,680
வியாபாரக் கடன்பட்டோர்	1,341,855,283	878,860,394
பணியாளர் கடன்கள்	100,514,406	99,536,632
பிற பணியாளர் முற்கொடுப்பனவுகள்	1,166,650	999,101
வைப்புகளும் முற்கொடுப்பனவுகள்	105,403,639	2,298,217
பிற வருமதிகளும் அறவிடவேண்டியவையும்	43,559,728	53,824,027
<b>மொத்தம்</b>	<b>29,447,317,864</b>	<b>18,034,502,052</b>
<b>கழிக்க: நட்ட., ஐயக்கடன் ஏற்பாடு</b>	<b>2,147,687,455</b>	<b>1,715,089,413</b>
<b>வியாபார மற்றும் பிற வருமதிகள்</b>	<b>27,299,630,409</b>	<b>16,319,412,639</b>

\*

2019ஆம் ஆண்டில் MSD இற்கு வழங்கப்பட்ட பொருட்களுக்கான நிதிப் பற்றாக்குறைக்கான நிதித் தேவைப்பாடு ரூபா 18,932,215,450.49 (2018ஆம் ஆண்டுக்கான ரூபா 763,279,885.45 அடங்கலாக) DHS இடம் இருந்து ஈடு செய்வதற்காக பாராளுமன்றத்திற்கு சமர்ப்பிப்பதற்கு சுகாதார அமைச்சுக்கு சமர்ப்பிக்கப்பட்டுள்ளது. அதை அறவிடுவதற்கான நடவடிக்கைகள் மேற்கொள்ளப்படுகின்றன. இது கணிக்கப்படும்போது அறவிட முடியாகக் கடனாகக் கருதப்படவில்லை. இதனை அறவிட முடியாகக் கடன் ஏற்பாடாகக் கருதியிருப்பின், அதிகரிப்பு ஏற்பாடு ரூபா 955,180,178.83 ஆகும். எனவே இலாபத்தில் ஏற்படும் தாக்கம் அத்தகைய தொகையினால் குறைவடையும்.

## 21.1 கடனாளிகள் பகுப்பாய்வு

டிசம்பர் 31இல் இருந்தவாறு	2019	2018
	ரூபா	ரூபா
<b>DHS இடமிருந்து மொத்த வருமதி</b>		
DHS கேள்விகள் மீது உள்ளநாட்டுக் கொள்வனவு	920,317	920,317
DHS புரள்வு வரியும் சுங்கத் தீர்வையும்	51,927,472	51,927,472
கொள்வனவு அகற்றல் - DHS	158,744,103	158,744,104
சுகாதார சேவைகள் திணைக்களம்	27,643,226,264	16,787,391,787
<b>மொத்தம்</b>	<b>27,854,818,156</b>	<b>16,998,983,680</b>

**நிதிக் கூற்றுகளுக்கான குறிப்புகள்**

**21.1 கடனாளிகள் பகுப்பாய்வு தொடர்ச்சி...**

டிசம்பர் 31இல் இருந்தவாறு	2019	2018
	ரூபா	ரூபா
<b>வியாபாரக் கடன்பட்டோர்</b>		
வினியோகத்தர்கள்	314,818,095	278,270,640
விற்பனைப் பிரதிநிதிகள்	1,600	49,685
தனியார் துறை நிறுவனங்கள்	51,928,955	33,295,743
படையினர்	691,767,451	212,104,145
தனி உரிமம் பெற்ற ஓசல நிறுவனங்கள்	38,356,750	38,927,628
அங்கீகாரம் பெற்ற சில்லறை விற்பனையாகர்	2,864,076	2,178,133
வைத்தியசாலைகள் - அரசு	172,144,175	241,805,728
வைத்தியசாலைகள் - தனியார்	13,438,310	11,730,128
அரசு திணைக்களங்கள் கூட்டுத்தாபனங்கள்	27,230,489	30,414,261
பிணக்கிலுள்ள கடனாளிகள் - அரசு துறை	17,281,189	17,923,301
பிணக்கிலுள்ள கடனாளிகள் - தனியார் துறை	1,584,144	1,720,952
வழக்கிலுள்ள கடனாளிகள்	10,440,050	10,440,050
<b>மொத்தம்</b>	<b>1,341,855,283</b>	<b>878,860,394</b>
<b>பணியாளர் கடன்கள்</b>		
பணியாளர் கடன்	100,514,406	99,536,632
<b>மொத்தம்</b>	<b>100,514,406</b>	<b>99,536,632</b>
<b>ஏனைய பணியாளர் முற்பணங்கள்</b>		
சைக்கிள் கடன்	11,880	19,831
பண்டிகை முற்பணம்	1,154,770	979,270
<b>மொத்தம்</b>	<b>1,166,650</b>	<b>999,101</b>
<b>வைப்புகளும் முற்பணங்களும்</b>		
வழங்குனர்களுக்கு முற்பணக் கொடுப்பனவுகள்	103,959,206	1,237,753
பொது முற்பணம்	1,444,433	1,060,464
<b>மொத்தம்</b>	<b>105,403,639</b>	<b>2,298,217</b>
<b>பிற வருமதிகளும் அறவிடவேண்டியவையும்</b>		
நானாவித கடனாளிகள்	8,368,526	8,077,511
ஈ சனலிங் கட்டுப்பாட்டுக் கணக்கு	25,556	25,556
கிடைக்க வேண்டிய காப்புறுதிக் கோரல்கள்	1,862,093	2,279,937
வழங்குனரிடமிருந்து கிடைக்க வேண்டிய கோரல்	33,303,553	43,441,023
<b>மொத்தம்</b>	<b>43,559,728</b>	<b>53,824,027</b>
<b>மொத்த கடனாளிகள் மற்றும் பிற வருமதிகள்</b>	<b>29,447,317,864</b>	<b>18,034,502,052</b>

நிதிக் கூற்றுகளுக்கான குறிப்புகள்  
21.2 கடனாளிகள் பகுப்பாய்வு தொடர்ச்சி...

## காலப் பகுப்பாய்வு - DHS

( ரூபா மில்லி)

	5 வருடங்களுக் கு மேல்	4 - 5 வருடங்கள்	3 - 4 வருடங்கள்	2 - 3 வருடங்கள்	1 - 2 வருடங்கள்	ஒரு வருடத்துக்குக் குறைவாக	மொத்தம்
DHS - நிலுவை	2,575	595	1,036	596	2,686	19,067	26,555
கழிக்க - வழங்குனர் கோரல்	706	3	61	2	27	281	1,088
இறக்குமதி, உள்நாடு, சுங்கத் தீர்வை	211	-	-	-	-	-	211
	<b>3,492</b>	<b>598</b>	<b>1,097</b>	<b>598</b>	<b>2,713</b>	<b>19,348</b>	<b>27,854</b>

## நேர பகுப்பாய்வு - SPC

	5 வருடங்களுக் கு மேல்	4 - 5 வருடங்கள்	3 - 4 வருடங்கள்	2 - 3 வருடங்கள்	1 - 2 வருடங்கள்	ஒரு வருடத்துக்குக் குறைவாக	மொத்தம்
காலப்பகுப்பாய்வு - SPC	12.7	29.8	79.6	369.4	414.7	435.3	1,341.8

**நிதிக் கூற்றுகளுக்கான குறிப்புகள்**

**22 முற்கொடுப்பனவுகள்**

டிசம்பர் 31இல் இருந்தவாறு	2019	2018
	ரூபா	ரூபா
முற்கொடுப்பனவுகள்	17,860,829	26,282,202
ஊழியர் பிணைய முதலீடுகள்	441,636	441,636
வைப்புகள் - தபால் முத்திரையிடல் இயந்திரம்	562,842	555,337
முன்செலுத்திய பணியாளர் செலவுகள்	7,809,528	7,932,673
துறைமுக அதிகார சபைக்கு முற்பணம்	1,545,446	1,637,576
நானாவித வைப்புகள்	13,974,567	12,521,567
கொள்கலன் வைப்புகள் - SPC	1,720,840	1,628,840
கொள்கலன் வைப்புகள் - DHS	10,015,467	10,219,615
<b>மொத்தம்</b>	<b>53,931,154</b>	<b>61,219,447</b>

**23 காசும் காசுக்குச் சமமானவையும்**

டிசம்பர் 31இல் இருந்தவாறு		2019	2018
		ரூபா	ரூபா
மக்கள் வங்கி	A/C 90210892	619,136,479	535,951,788
கொமர்ஷல் வங்கி	A/C -10263	-	11,249
இலங்கை வங்கி	A/C -1438	363,397,711	405,633,890
இலங்கை வங்கி	A/C -1425	16,780,435	-
இலங்கை வங்கி	A/C -70556680	16,577,804	5,875,491
இலங்கை வங்கி	A/C -84740710	2,388,894	-
ஸ்டன்டர்ட் சாட்டர்ட் வங்கி	A/C 1171968 01	8,058,975	7,871,330
கொமர்ஷல் வங்கி	A/C -50401	55,007	55,007
சம்பத் சங்ஹிந்த	A/C 10218	803,850	785,168
<b>முதலீடுகள்</b>			
திறைசேரி உண்டியல் - கடன் காப்புறுதித் திட்டம்		59,775,544	50,319,838
திறைசேரி உண்டியல் - வழங்குனர் மாநாடு		26,497,356	14,035,112
சில்லறைக் காசு - கட்டுநிதிக் கட்டுப்பாடு		751,450	645,825
<b>மொத்தம்</b>		<b>1,114,223,505</b>	<b>1,021,184,699</b>

**24 ஊழியர் இளைப்பாற்றுப் பணிக்கொடை**

டிசம்பர் 31இல் இருந்தவாறு	2019	2018
	ரூபா	ரூபா
பணிக்கொடை ஆரம்ப மீதி	221,192,102	232,516,523
வட்டிக் கிரயம்	25,437,092	25,576,818
நடைமுறை சேவைக் கிரயம்	17,786,432	15,195,027
ஆயுட்கால இலாபம் / நட்டம் (குறிப்பு 24.3)	1,926,328	(30,453,273)
ஆண்டில் செலுத்திய / செலுத்த வேண்டிய நன்மை	(11,389,235)	(21,642,992)
<b>மொத்தம்</b>	<b>254,952,718</b>	<b>221,192,102</b>

ஆயுட்கால மதிப்பீடு ஒன்று 2019 டிசம்பர் 31இல் உள்ளவாறு தொழில்சார் ஆயுட்கால கணிப்பு நிறுவனமாகிய “மெசஸ் எக்சுவிரியல் அன்ட் மெனேஜ்மென்ட் கொன்சல்டன்ஸ் (பிறை) லிமிடெட்” நிறுவனத்தின் திரு.எம். பூபாலநாதன் அவர்களால் மேற்கொள்ளப்பட்டது.

**நிதிக் கூற்றுகளுக்கான குறிப்புகள்**

24.1 பயன்படுத்தப்பட்ட பிரதான ஆயுட்கால மதிப்பீட்டு எடுகோள்கள் பின்வருமாறு:

டிசம்பர் 31இல் இருந்தவாறு	2019	2018
கழிவு %	10.5% ஆண்டுக்கு	11.5% ஆண்டுக்கு
எதிர்கால சம்பள அதிகரிப்பு %	5% ஆண்டுக்கு	5% ஆண்டுக்கு
படி அதிகரிப்பு %	10% ஆண்டுக்கு	10% ஆண்டுக்கு
இளைப்பாறும் வயது	60 ஆண்டுகள்	60 ஆண்டுகள்
பணியாளர் புரள்வுக் காரணி	2%	2%

24.2 கூடுதல் பகுப்பாய்வு

எடுகோள்களில் ஒரு வித மாற்றம் ஊழியர் வரையறுக்கப்பட்ட பயன் திட்டத்தில் - பணிக்கொடையில் பின்வரும் தாக்கத்தைக் கொண்டிருக்கும்.

டிசம்பர் 31இல் இருந்தவாறு	வரையறுக்கப்பட்ட பயன்	வரையறுக்கப்பட்ட பயன்
	கடப்பாட்டின் தற்போதைய பொருள் 2019	கடப்பாட்டின் தற்போதைய பொருள் 2018
கழிவு வீதம்:		
1% அதிகரிப்பு	234,589,854	204,207,918
1% குறைவு	278,555,604	240,761,378
சம்பள அதிகரிப்பு வீதம் (புகள் அடங்கலாக)		
1% அதிகரிப்பு	278,727,847	241,088,328
1% குறைவு	234,113,779	203,669,811

24.3 வருமானக் கூற்றில் ஏற்பிசைவு செய்யப்பட்ட தொகை பின்வருமாறு:

டிசம்பர் 31இல் இருந்தவாறு	2019	2018
	ரூபா	ரூபா
நடைமுறை சேவைக் கிரயம்	17,786,432	15,195,027
ஆண்டுக்கான வட்டிக் கட்டணம்	25,437,092	25,576,818
விதிக்கப்பட்ட ஆயுட்கால இலாபம்/ நட்டம்	-	-
<b>பணியாளர் கிரயத்தில் உள்ளடங்கும் பணிக்கொடை</b>	<b>43,223,524</b>	<b>40,771,844</b>
ஆயுட்கால இலாபம் / நட்டம் - OCI	1,926,328	(30,453,273)
<b>மொத்தம்</b>	<b>45,149,851</b>	<b>10,318,571</b>

25 பிற்போடப்பட்ட வரிச் சொத்துகள் / பொறுப்புகள்

	ஜனவரி 1இல் மீதி	ஏற்பிசைவு செய்யப்பட்ட இலா. நட்டம்	டிசம்பர் 1இல் மீதி	ஜனவரி 1இல் மீதி	ஏற்பிசைவு செய்யப்பட்ட இலா. நட்டம்	டிசம்பர் 1இல் மீதி
	ரூபா	ரூபா	ரூபா	ரூபா	ரூபா	ரூபா
ஆதனம், பொறி மற்றும் உபகரணம்	112,050,280	7,954,939	120,005,219	97,239,557	14,810,723	112,050,280
<b>பிற்போடப்பட்ட வரிப் பொறுப்பு</b>	<b>112,050,280</b>	<b>7,954,939</b>	<b>120,005,219</b>	<b>97,239,557</b>	<b>14,810,723</b>	<b>112,050,280</b>
ஒய்வுப் பயன் கடப்பாடு	(61,933,789)	(9,452,972)	(71,386,761)	(65,104,627)	3,170,838	(61,933,789)
பிணக்கிலுள்ள உருப்புகளுக்கான ஏற்பாடு	-	(80,674,717)	(80,674,717)	-	-	-
<b>பிற்போடப்பட்ட வரிச் சொத்துகள்</b>	<b>(61,933,789)</b>	<b>(90,127,689)</b>	<b>(152,061,478)</b>	<b>(65,104,627)</b>	<b>3,170,838</b>	<b>(61,933,789)</b>
<b>தேறிய பிற்போடப்பட்ட வரிச் சொத்து / பொறுப்பு</b>	<b>50,116,492</b>	<b>(82,172,751)</b>	<b>(32,056,259)</b>	<b>32,134,930</b>	<b>17,981,562</b>	<b>50,116,492</b>

கோட்பாட்டு வரி விதத்தை (28%) பயன்படுத்தி தாமதித்த வருமான வரி ஏற்பாடு மேற்கொள்ளப்பட்டது. (2018ஆம் ஆண்டில் 28)

**நிதிக் கூற்றுகளுக்கான குறிப்புகள்**

**26 வியாபார மற்றும் பிற சென்மதிகள்**

டிசம்பர் 31இல் இருந்தவாறு	2019	2018
	ரூபா	ரூபா
அட்டுறு கட்டணமும் ஏற்பாடும்	330,352,339	336,253,850
கடன்கொடுத்தோர் கட்டுப்பாடு	2,930,167,563	2,983,839,668
விசேட கட்டளை முற்பணம்	21,134,366	982,510
வாடிக்கையாளர் முற்பணம்	650,548	-
பிணைய வைப்புகள்	597,319	568,319
சம்பளக் கட்டுப்பாடு	622,158	1,934,192
செலுத்தவேண்டிய வங்கிப் பட்டியல்கள் - SPC	272,754,133	198,627,788
செலுத்த வேண்டிய வங்கிப் பட்டியல்கள் - DHS	12,644,169,738	6,796,871,711
காகப் பிணைய வைப்புகள் மீதான வட்டி	60,840	42,537
கேள்வி வைப்புகள்	2,513,940	1,229,405
கடன்கள் மற்றும் பிற அறவீடுகள் (பணியாளர்)	11,748,273	12,614,521
செலுத்தவேண்டிய பணிக்கொடை	76,247	76,247
உழைக்கும்போதே செலுத்தும் வரி	68,612	404,822
சேவா வனிதா	102,280	17,280
நலன்புரி நிதி	521,415	690,187
வங்கி உத்தரவாதத்துக்குப் பதிலான காசு வைப்பு	8,175,939	17,143,424
முகவர் தரகு	31,695,947	53,400,758
சேர் பெறுமதி வரி	38,327,495	19,199,275
<b>மொத்தம்</b>	<b>16,293,739,152</b>	<b>10,423,896,495</b>

**27 நடைமுறை நிதிப்பொறுப்புகள்**

டிசம்பர் 31இல் இருந்தவாறு		2019	2018
		ரூபா	ரூபா
இலங்கை வங்கி	A/C -1435	2,593,473,379	559,637,026
இலங்கை வங்கி	A/C -1425	-	178,229,948
மக்கள் வங்கி	A/C -90210929	3,695,362,675	1,895,543,511
கொமர்ஷல் வங்கி	A/C -150701	21,879,612	5,622,333
<b>மொத்தம்</b>		<b>6,310,715,665</b>	<b>2,639,032,817</b>

**நிதிக்கூற்றுக்களுக்கான குறிப்புகள்**

**28 ஓசசல வருமானம்**

2019 மார்ச் 31 முடிவடையாத ஆண்டுகளைக் குறிப்புகள்	ஓசசல வருமானம்		ஓசசல வருமானம்		ஓசசல வருமானம்		ஓசசல வருமானம்		ஓசசல வருமானம்		ஓசசல வருமானம்		ஓசசல வருமானம்		ஓசசல வருமானம்		ஓசசல வருமானம்		ஓசசல வருமானம்			
	ஓசசல வருமானம்	ஓசசல வருமானம்	ஓசசல வருமானம்	ஓசசல வருமானம்	ஓசசல வருமானம்	ஓசசல வருமானம்	ஓசசல வருமானம்	ஓசசல வருமானம்	ஓசசல வருமானம்	ஓசசல வருமானம்	ஓசசல வருமானம்	ஓசசல வருமானம்	ஓசசல வருமானம்	ஓசசல வருமானம்	ஓசசல வருமானம்	ஓசசல வருமானம்	ஓசசல வருமானம்	ஓசசல வருமானம்	ஓசசல வருமானம்	ஓசசல வருமானம்		
2019 மார்ச் 31 முடிவடையாத ஆண்டுகளைக் குறிப்புகள்	1,278,509,046	595,321,525	215,211,521	286,360,151	145,842,957	85,474,885	97,917,593	137,014,032	114,547,610	93,323,329	178,970,821	1,065,195,148	501,234,054	179,714,896	242,552,999	115,675,097	68,805,519	78,444,723	111,121,830	93,391,938	76,543,371	145,656,621
விற்பனைக் கிரயங்கள் (குறிப்பு 28.1)	213,313,897	94,087,471	35,496,626	43,807,151	30,167,861	16,669,366	19,472,870	25,892,203	21,155,673	16,779,958	33,314,201	71,640,506	16,857,753	14,095,319	25,553,921	15,810,080	10,930,093	13,753,544	17,828,379	14,838,523	14,187,841	
விற்பனை மற்றும் மாற்றல்களில் மொ. இலாபம்	1,065,195,148	501,234,054	179,714,896	242,552,999	115,675,097	68,805,519	78,444,723	111,121,830	93,391,938	76,543,371	145,656,621	1,480,803	246,497	42,573	79,356	162,075	73,610	220,333	155,691	310,248	128,325	
நிர்வாகச் செலவுகள் (குறிப்பு 28.2)	1,278,509,046	595,321,525	215,211,521	286,360,151	145,842,957	85,474,885	97,917,593	137,014,032	114,547,610	93,323,329	178,970,821	71,640,506	16,857,753	14,095,319	25,553,921	15,810,080	10,930,093	13,753,544	17,828,379	14,838,523	14,187,841	
ஆளணிச் செலவுகள்	10,743	13,159	39,318	25,524	690	31,987	21,270	24,910	6,677	17,350	3,070	933,398	291,337	191,541	408,429	190,033	117,414	343,921	267,199	131,601	156,793	305,005
பிரயாணச் செலவுகள்	1,480,803	246,497	42,573	79,356	162,075	73,610	220,333	141,285	155,691	310,248	128,325	1,444,438	4,135,738	2,501,593	4,479,408	3,651,386	2,706,355	3,232,413	3,095,843	3,195,350	3,561,886	4,775,161
வெந்நகல்களும் தேவைப்பாடுகளும்	1,286,521	320,971	662,583	1,785,530	687,307	313,823	661,759	885,129	450,804	540,536	428,416	89,798,409	21,865,455	17,532,927	32,332,168	20,501,571	14,173,283	18,233,240	17,339,071	21,768,502	19,425,336	19,827,819
திரிபுத் தொழிற்பாட்டுச் செலவுகள் (குறிப்பு 28.3)	123,515,488	72,222,017	17,963,698	11,474,983	9,666,290	2,496,083	1,239,630	8,553,131	(612,829)	(2,645,379)	13,486,382	1,227,928,194	570,720,456	217,828,752	313,238,970	158,745,614	82,647,585	104,295,409	147,573,058	114,404,845	93,465,257	206,637,841
விற்பனை மற்றும் விநியோகச் செலவுகள்	110,373,561	65,963,748	42,164,085	56,933,045	32,664,143	14,042,750	19,540,610	28,202,924	18,245,011	17,782,396	40,920,067	89,798,409	21,865,455	17,532,927	32,332,168	20,501,571	14,173,283	18,233,240	17,339,071	21,768,502	19,425,336	19,827,819
மொத்த மொத்தலகைகள்	1,065,195,148	501,234,054	179,714,896	242,552,999	115,675,097	68,805,519	78,444,723	111,121,830	93,391,938	76,543,371	145,656,621	1,065,195,148	501,234,054	179,714,896	242,552,999	115,675,097	68,805,519	78,444,723	111,121,830	93,391,938	76,543,371	145,656,621
தேறிய இலாபம் / (நட்டம்)	1,227,928,194	570,720,456	217,828,752	313,238,970	158,745,614	82,647,585	104,295,409	147,573,058	114,404,845	93,465,257	206,637,841	1,065,195,148	501,234,054	179,714,896	242,552,999	115,675,097	68,805,519	78,444,723	111,121,830	93,391,938	76,543,371	145,656,621

**28.1 விற்பனைக் கிரயங்கள்**

விற்பனை இலாபம் - ஆண்டின் ஆரம்பத்தில்	110,373,561	65,963,748	42,164,085	56,933,045	32,664,143	14,042,750	19,540,610	28,202,924	18,245,011	17,782,396	40,920,067
உள்நாட்டுக் கொள்வனவுகள்	803,667,371	398,854,637	106,554,494	134,027,716	58,933,169	16,807,517	29,657,714	57,862,082	35,435,252	28,409,273	62,440,952
மற்றல்கள்	313,887,262	105,902,071	69,110,172	122,278,209	67,148,302	51,797,318	55,097,085	61,508,052	60,724,581	47,273,587	103,276,822
விற்பனை இலாபம்	1,227,928,194	570,720,456	217,828,752	313,238,970	158,745,614	82,647,585	104,295,409	147,573,058	114,404,845	93,465,257	206,637,841
விற்பனை இலாபம் - ஆண்டின் இறுதியில் (குறிப்பு 28.4)	162,733,045	69,486,402	38,113,856	70,685,971	43,070,517	13,842,066	25,850,686	36,451,228	21,012,907	16,921,886	60,981,221
விற்பனைச் செலவுகளும் மாற்றல்களும்	1,065,195,148	501,234,054	179,714,896	242,552,999	115,675,097	68,805,519	78,444,723	111,121,830	93,391,938	76,543,371	145,656,621

**நிதிக் கூற்றுகளுக்கான குறிப்புகள்**  
**28 ஓசலை வருமானம்**

2019 டிசம்பர் 31 முடிவடைந்த ஆண்டுக்கானது	ஓசலை		ஓசலை		ஓசலை		ஓசலை		ஓசலை		ஓசலை		ஓசலை		ஓசலை		ஓசலை		ஓசலை				
	விபாயம்	விபாயம்	விபாயம்	விபாயம்	விபாயம்	விபாயம்	விபாயம்	விபாயம்	விபாயம்	விபாயம்	விபாயம்	விபாயம்	விபாயம்	விபாயம்	விபாயம்	விபாயம்	விபாயம்	விபாயம்	விபாயம்	விபாயம்			
அப்பாறை	அப்பாறை	அப்பாறை	அப்பாறை	அப்பாறை	அப்பாறை	அப்பாறை	அப்பாறை	அப்பாறை	அப்பாறை	அப்பாறை	அப்பாறை	அப்பாறை	அப்பாறை	அப்பாறை	அப்பாறை	அப்பாறை	அப்பாறை	அப்பாறை	அப்பாறை	அப்பாறை			
குரூ	குரூ	குரூ	குரூ	குரூ	குரூ	குரூ	குரூ	குரூ	குரூ	குரூ	குரூ	குரூ	குரூ	குரூ	குரூ	குரூ	குரூ	குரூ	குரூ	குரூ			
113,775,891	61,116,656	121,945,175	119,833,335	225,633,977	112,457,643	105,175,353	100,978,575	25,547,390	63,117,847	110,556,376	10,948,527	97,624,455	51,424,813	100,086,963	98,107,775	185,558,047	94,072,603	85,256,835	82,841,610	20,622,789	53,235,120	92,122,907	8,693,192
<b>16,151,436</b>	<b>9,691,843</b>	<b>21,858,212</b>	<b>21,725,561</b>	<b>40,075,930</b>	<b>18,385,040</b>	<b>19,918,518</b>	<b>18,136,965</b>	<b>4,924,601</b>	<b>9,882,727</b>	<b>18,433,469</b>	<b>2,255,336</b>												
<b>நிறுவகச் செலவுகள் (குறிப்பு 28.2)</b>																							
6,423,125	6,872,260	9,630,882	13,031,803	29,130,705	13,222,129	9,829,373	10,544,172	4,555,936	7,360,926	8,990,578	2,930,434	2,971	3,690	1,100	484	1,400	7,370	1,330	10,564	1,018	32,155	3,300	6,815
145,832	124,024	119,426	172,770	339,751	120,380	186,399	164,767	83,379	188,421	232,270	10,357	101,639	140,075	86,138	170,856	123,456	191,741	29,950	24,477	211,808	68		
2,405,548	2,147,900	3,179,683	3,461,064	4,896,898	4,016,142	3,141,350	2,537,267	380,122	1,605,673	2,783,265	251,504												
<b>பிற தொழிற்பாட்டுச் செலவுகள் (குறிப்பு 28.3)</b>																							
171,774	145,831	339,496	280,074	1,349,037	239,202	244,535	446,299	98,377	103,511	237,800	96,983												
<b>9,250,889</b>	<b>9,433,780</b>	<b>13,356,725</b>	<b>17,133,259</b>	<b>35,888,646</b>	<b>17,931,477</b>	<b>13,526,443</b>	<b>13,894,810</b>	<b>5,148,782</b>	<b>9,315,162</b>	<b>12,459,021</b>	<b>3,296,161</b>												
<b>6,900,547</b>	<b>258,062</b>	<b>8,501,487</b>	<b>4,592,301</b>	<b>4,187,283</b>	<b>453,562</b>	<b>6,392,075</b>	<b>4,242,156</b>	<b>(224,181)</b>	<b>567,565</b>	<b>5,974,448</b>	<b>(1,040,825)</b>												
<b>28.1 விற்பனைக் கிரயங்கள்</b>																							
15,307,384	15,638,008	22,461,250	26,408,513	29,518,109	29,417,075	11,584,301	21,425,623	4,876,470	16,719,243	22,182,177	2,185,188												
15,335,027	21,664,290	35,211,071	47,487,005	111,739,619	35,418,033	37,070,330	29,570,105	4,874,817	22,427,712	21,510,509	1,017,284												
90,054,176	34,453,805	70,382,073	58,145,536	93,131,428	61,563,945	50,964,045	54,604,946	16,581,338	36,211,711	73,253,140	7,343,773												
<b>120,696,587</b>	<b>71,756,102</b>	<b>128,054,395</b>	<b>132,041,054</b>	<b>234,389,157</b>	<b>126,399,053</b>	<b>99,618,676</b>	<b>105,600,674</b>	<b>26,332,625</b>	<b>75,358,665</b>	<b>116,945,826</b>	<b>10,546,244</b>												
23,072,132	20,331,289	27,967,432	33,933,279	48,831,109	32,326,450	14,361,841	22,759,063	5,709,835	22,123,546	24,822,919	1,853,052												
<b>97,624,455</b>	<b>51,424,813</b>	<b>100,086,963</b>	<b>98,107,775</b>	<b>185,558,047</b>	<b>94,072,603</b>	<b>85,256,835</b>	<b>82,841,610</b>	<b>20,622,789</b>	<b>53,235,120</b>	<b>92,122,907</b>	<b>8,693,192</b>												



## நிதிக்கூற்றுக்களுக்கான குறிப்புகள்

## 28 ஓசசல வருமானம்

2019 டிசம்பர் 31 முடிவடைந்த ஆண்டுக்கானது	ஓசசல விபாயம்		ஓசசல வரகம்		ஓசசல பண்டாரகம்		ஓசசல கோட்டை		ஓசசல பொரண		ஓசசல எம்பிவிட்டி		ஓசசல கம்ப்யூர்		ஓசசல விபாயம்		ஓசசல விபாயம்		ஓசசல விபாயம்	
	ஓசசல	ஓசசல	ஓசசல	ஓசசல	ஓசசல	ஓசசல	ஓசசல	ஓசசல	ஓசசல	ஓசசல	ஓசசல	ஓசசல	ஓசசல	ஓசசல	ஓசசல	ஓசசல	ஓசசல	ஓசசல	ஓசசல	ஓசசல
விற்பனைகள்	117,819,723	108,281,970	53,962,821	60,973,747	39,484,584	57,615,947	79,236,078	61,808,534	49,683,523	44,591,184	22,391,034									
விற்பனைக் கிரயங்கள் (குறிப்பு 28.1)	99,978,123	90,632,683	42,547,300	50,573,107	31,146,347	48,512,514	65,645,775	52,517,239	40,749,952	35,439,703	18,192,929									
<b>விற்பனை மற்றும் மாற்றல்களில் மொ. இலாபம்</b>	<b>17,841,600</b>	<b>17,649,287</b>	<b>11,415,521</b>	<b>10,400,641</b>	<b>8,338,236</b>	<b>9,103,433</b>	<b>13,590,303</b>	<b>9,291,295</b>	<b>8,933,571</b>	<b>9,151,481</b>	<b>4,198,105</b>									
<b>நிறுவகச் செலவுகள் (குறிப்பு 28.2)</b>																				
ஆளணிச் செலவுகள்	7,820,555	9,518,409	7,337,659	6,546,782	6,964,447	6,844,047	9,376,899	6,950,483	6,451,545	7,459,038	4,436,708									
பிரயாணச் செலவுகள்	8,187	31,670	8,095	9,218	4,178	3,200	34,564	16,200	3,380	2,280	3,119									
வழங்கல்களும் தேவைப்பாடுகளும்	35,168	139,174	177,907	68,407	123,695	34,233	156,311	90,297	141,967	176,084	52,804									
திருத்தங்களும் பாயிர்ப்பும்	129,785	169,878	52,581	192,349	34,874	47,624	68,409	61,500	18,436	131,022	15,083									
போக்குவரத்து, தொடர்பு, பயன்பாடுகள் மற்றும் பி.	2,451,348	2,760,192	1,269,940	2,541,362	2,139,762	2,232,434	3,391,413	2,531,411	2,708,609	3,494,316	1,958,729									
<b>பிற தொழிற்பாட்டுச் செலவுகள் (குறிப்பு 28.3)</b>																				
விற்பனை மற்றும் விநியோகச் செலவுகள்	378,004	272,522	127,881	223,586	317,747	378,135	516,277	172,735	203,417	226,087	440,796									
<b>மொத்த மேற்காலகம்</b>	<b>10,823,047</b>	<b>12,891,846</b>	<b>8,974,062</b>	<b>9,581,703</b>	<b>9,584,704</b>	<b>9,539,673</b>	<b>13,543,874</b>	<b>9,822,626</b>	<b>9,527,354</b>	<b>11,488,827</b>	<b>6,907,239</b>									
<b>தேறிய இலாபம் / (நட்டம்)</b>	<b>7,018,553</b>	<b>4,757,441</b>	<b>2,441,459</b>	<b>1,377,860</b>	<b>(1,246,467)</b>	<b>(436,240)</b>	<b>46,429</b>	<b>(531,331)</b>	<b>(593,783)</b>	<b>(2,337,346)</b>	<b>(2,709,134)</b>									
<b>28.1 விற்பனைக் கிரயங்கள்</b>																				
விபாய இறுப்பு - ஆன்மன் ஆம்பத்தில்	17,029,480	18,391,092	8,900,354	10,580,300	11,115,256	11,581,986	11,837,306	15,535,611	13,983,597	14,334,101	5,882,788									
உள்நாட்டுக் கொள்வனவுகள்	10,538,524	28,958,761	12,836,359	13,593,864	10,458,147	10,995,895	19,456,976	17,503,484	12,471,945	14,532,945	2,945,573									
மாற்றல்கள்	108,183,732	65,506,588	32,497,449	34,234,100	21,415,857	35,904,770	51,480,851	40,030,078	23,904,458	26,391,353	14,735,146									
<b>விற்பனை இறுப்பு</b>	<b>135,751,737</b>	<b>112,856,441</b>	<b>54,234,162</b>	<b>58,408,264</b>	<b>42,989,260</b>	<b>58,482,650</b>	<b>82,775,133</b>	<b>73,069,173</b>	<b>50,360,000</b>	<b>55,258,399</b>	<b>23,563,507</b>									
விற்பனை இறுப்பு - ஆன்மன் இறுதியில் குறி(28.4)	35,773,614	22,223,758	11,686,861	12,458,442	11,842,913	9,970,136	17,129,358	20,551,934	9,610,047	19,818,696	5,370,578									
<b>விற்பனைச் செலவுகளும் மாற்றல்களும்</b>	<b>99,978,123</b>	<b>90,632,683</b>	<b>42,547,300</b>	<b>45,949,823</b>	<b>31,146,347</b>	<b>48,512,514</b>	<b>65,645,775</b>	<b>52,517,239</b>	<b>40,749,952</b>	<b>35,439,703</b>	<b>18,192,929</b>									

**நிதிக்கூற்றுக்களுக்கான குறிப்புகள்**

**28 ஒசசல வடுமனம்**

2019 டிசம்பர் 31 முடிவடைந்த ஆண்டுக்கானது	ஒசசல வடுமனம்		ஒசசல வடுமனம்		ஒசசல வடுமனம்		ஒசசல வடுமனம்		ஒசசல வடுமனம்		ஒசசல வடுமனம்		ஒசசல வடுமனம்		ஒசசல வடுமனம்		ஒசசல வடுமனம்	
	ஒசசல வடுமனம்	விபாயம்	விபாயம்	விபாயம்	விபாயம்	விபாயம்	விபாயம்	விபாயம்	விபாயம்	விபாயம்	விபாயம்	விபாயம்	விபாயம்	விபாயம்	விபாயம்	விபாயம்	விபாயம்	விபாயம்
அக்கறைபற்றி	ஒசசல	விபாயம்	விபாயம்	விபாயம்	விபாயம்	விபாயம்	விபாயம்	விபாயம்	விபாயம்	விபாயம்	விபாயம்	விபாயம்	விபாயம்	விபாயம்	விபாயம்	விபாயம்	விபாயம்	விபாயம்
குடி	குடி	குடி	குடி	குடி	குடி	குடி	குடி	குடி	குடி	குடி	குடி	குடி	குடி	குடி	குடி	குடி	குடி	குடி
22,976,559	64,266,379	94,646,758	16,609,007	10,718,627	41,251,726	46,978,640	7,452,217	5,771,919	173,282,953	5,687,027,913								
19,387,758	54,617,025	78,818,834	13,315,212	8,193,447	32,972,133	38,635,887	5,796,707	4,795,262	128,476,761	4,694,771,157								
<b>3,588,801</b>	<b>9,649,354</b>	<b>15,827,925</b>	<b>3,293,795</b>	<b>2,525,180</b>	<b>8,279,594</b>	<b>8,342,753</b>	<b>1,655,509</b>	<b>976,657</b>	<b>44,806,192</b>	<b>992,256,755</b>								
<b>நிர்வாகச் செலவுகள் (குறிப்பு 28.2)</b>																		
ஆனணிச் செலவுகள்	3,953,162	6,503,986	8,523,978	3,614,346	3,586,386	5,412,390	3,947,667	2,387,168	1,500,594	8,646,067	493,037,837							
பிரயாணச் செலவுகள்	10,960	7,300	3,400	22,554	46,767	16,760	620	18,184	-	48,808	604,373							
வழங்கல்களும் தேவைப்பாடுகளும்	75,888	113,517	162,085	91,307	47,238	133,430	92,071	102,524	35,918	59,806	7,699,481							
திருத்தங்களும் பராமரிப்பும்	22,636	8,581	13,240	78,005	17,983	10,176	19,928	31,335	31,666	53,448	5,901,946							
மேட்குவர்த்து, தொடர்பாடல், பயன்பாடுகள் மற்றும் பி	2,147,268	2,385,903	2,174,911	1,900,384	490,534	2,147,500	1,852,233	921,042	549,930	3,427,187	130,068,604							
<b>பிற தொழிற்பாடுச் செலவுகள் (குறிப்பு 28.3)</b>																		
விற்பனை மற்றும் விநியோகச் செலவுகள்	162,054	180,019	83,985	60,487	36,293	142,370	174,677	71,093	61,309	109,151	15,962,842							
மொத்த மேந்தலைகள்	<b>6,371,968</b>	<b>9,199,306</b>	<b>10,961,599</b>	<b>5,767,082</b>	<b>4,225,202</b>	<b>7,862,627</b>	<b>6,087,195</b>	<b>3,531,345</b>	<b>2,179,417</b>	<b>12,344,466</b>	<b>653,275,083</b>							
<b>தேறிய இலாபம் / றுட்டம்</b>	<b>(2,783,167)</b>	<b>450,048</b>	<b>4,866,325</b>	<b>(2,473,287)</b>	<b>(1,700,022)</b>	<b>416,967</b>	<b>2,255,558</b>	<b>(1,875,836)</b>	<b>(1,202,760)</b>	<b>32,461,725</b>	<b>338,981,672</b>							

**28.1 விற்பனைக் கிரயங்கள்**

விற்பனா இருப்பு - ஆண்டு முடிவு வரையில்	7,406,475	16,781,072	13,761,039	-	-	-	-	-	-	19,552,045	880,268,093							
உட்கிரயங்கள் கொள்வனவுகள்	6,598,158	14,504,176	25,211,873	7,288,317	6,270,172	29,021,314	17,514,954	6,496,940	4,416,601	-	2,414,161,675							
மாற்றல்கள்	14,612,444	43,781,891	58,059,728	15,726,880	8,512,215	51,428,443	36,829,944	10,205,439	9,685,526	130,573,198	2,602,063,781							
<b>விற்பனை இருப்பு</b>	<b>28,617,077</b>	<b>75,067,138</b>	<b>97,032,640</b>	<b>23,015,197</b>	<b>14,782,387</b>	<b>80,449,756</b>	<b>54,344,898</b>	<b>16,702,379</b>	<b>14,102,127</b>	<b>150,125,243</b>	<b>5,896,493,548</b>							
விற்பனை இருப்பு - ஆண்டு முடிவு வரையில் (குறிப்பு 28.4)	9,229,320	20,450,113	18,213,806	9,699,985	6,588,939	47,477,624	15,709,011	10,905,672	9,306,865	21,648,481	1,201,722,391							
<b>விற்பனைச் செலவுகளும் மாற்றல்களும்</b>	<b>19,387,758</b>	<b>54,617,025</b>	<b>78,818,834</b>	<b>13,315,212</b>	<b>8,193,447</b>	<b>32,972,133</b>	<b>38,635,887</b>	<b>5,796,707</b>	<b>4,795,262</b>	<b>128,476,761</b>	<b>4,694,771,157</b>							



நிதிக்கூற்றுக்கான குறிப்புகள்

28.2 ஓசை மூத்தவைகள்

2019 டிசம்பர் 31 முடிவடைந்த ஆண்டுகளைக் குறிப்புகள்	ஓசை மூத்தவைகள்		ஓசை மூத்தவைகள்		ஓசை மூத்தவைகள்		ஓசை மூத்தவைகள்		ஓசை மூத்தவைகள்		ஓசை மூத்தவைகள்		ஓசை மூத்தவைகள்		ஓசை மூத்தவைகள்		ஓசை மூத்தவைகள்		ஓசை மூத்தவைகள்		
	ஓசை மூத்தவைகள்	ஓசை மூத்தவைகள்	ஓசை மூத்தவைகள்	ஓசை மூத்தவைகள்	ஓசை மூத்தவைகள்	ஓசை மூத்தவைகள்	ஓசை மூத்தவைகள்	ஓசை மூத்தவைகள்	ஓசை மூத்தவைகள்	ஓசை மூத்தவைகள்	ஓசை மூத்தவைகள்	ஓசை மூத்தவைகள்	ஓசை மூத்தவைகள்	ஓசை மூத்தவைகள்	ஓசை மூத்தவைகள்	ஓசை மூத்தவைகள்	ஓசை மூத்தவைகள்	ஓசை மூத்தவைகள்	ஓசை மூத்தவைகள்	ஓசை மூத்தவைகள்	
ஆளணி ஊதியங்கள்	4,210,323	6,028,774	9,129,617	19,101,503	9,034,074	6,647,134	7,046,763	3,007,892	5,067,958	6,200,494	2,155,539										
சம்பளம், கால், புகை	693,962	1,093,486	609,830	2,205,261	628,023	900,169	772,595	361,297	414,923	628,546	49,312										
மேலதிக குறை	48,736	57,340	81,523	197,439	87,092	56,708	76,119	31,833	49,145	66,842	20,580										
தொடர் காப்புறுதி	-	100,000	133,224	315,679	343,915	31,114	38,809	7,173	90,000	24,848	50,880										
சமூக நிதி (ஊடேதி, ஊடேதி)	500,967	730,162	1,068,399	2,290,501	1,055,449	736,113	815,027	366,399	582,520	728,986	254,572										
வருமானத்தின் மீது	67,500	94,500	133,174	306,450	125,539	94,500	108,000	46,143	81,000	86,367	25,650										
ஆண்டு முடிவில் ஊக்குளிப்பு நிதி	749,837	1,058,226	1,592,418	3,515,735	1,670,595	1,151,086	1,130,603	614,147	924,029	1,070,846	328,001										
வட்டி	-	249,094	9,267	631,887	45,692	-	307,856	-	-	-	-										
வரவு மின்சாரத்தின்	151,800	219,300	274,350	566,250	231,750	212,550	248,400	121,050	151,350	183,650	45,900										
<b>மொத்தம்</b>	<b>6,423,125</b>	<b>9,630,882</b>	<b>13,031,803</b>	<b>29,130,705</b>	<b>13,222,129</b>	<b>9,829,373</b>	<b>10,544,172</b>	<b>4,555,936</b>	<b>7,360,926</b>	<b>8,990,578</b>	<b>2,930,434</b>										
<b>பிராணச் செலவுகள்</b>																					
உட்கட்டு நிர்வாகச் செலவுகள்	2,971	3,690	484	1,400	7,370	1,330	10,564	1,018	32,155	3,300	6,815										
<b>மொத்தம்</b>	<b>2,971</b>	<b>3,690</b>	<b>484</b>	<b>1,400</b>	<b>7,370</b>	<b>1,330</b>	<b>10,564</b>	<b>1,018</b>	<b>32,155</b>	<b>3,300</b>	<b>6,815</b>										
<b>வழங்கல்லைகள்</b>																					
அச்சிடல், அடிக்கட்டுகள்	145,832	119,426	172,770	339,751	120,380	186,399	164,767	83,379	188,421	232,270	10,357										
<b>மொத்தம்</b>	<b>145,832</b>	<b>119,426</b>	<b>172,770</b>	<b>339,751</b>	<b>120,380</b>	<b>186,399</b>	<b>164,767</b>	<b>83,379</b>	<b>188,421</b>	<b>232,270</b>	<b>10,357</b>										
<b>திருத்தலைகள்</b>																					
கட்டிடங்கள்	5,901	19,508	100,119	1,585	34,215	3,400	155,100	10,650	22,697	16,511	68										
தொடர், இணைப்புகள், உபகரணங்கள்	53,238	65,630	55,081	139,271	263,420	82,556	36,641	19,300	1,780	192,822	-										
கணினி	42,500	1,000	31,865	30,000	28,618	37,500	-	-	-	2,475	-										
<b>மொத்தம்</b>	<b>101,639</b>	<b>86,138</b>	<b>187,065</b>	<b>170,856</b>	<b>326,253</b>	<b>123,456</b>	<b>191,741</b>	<b>29,950</b>	<b>24,477</b>	<b>211,808</b>	<b>68</b>										
<b>மொத்தவர்த்தி, தொடர், பயன்பாடுகள் மற்றும் பிற செலவுகள்</b>																					
வாடகை	-	777,399	1,513,500	1,020,000	1,419,643	1,169,005	-	-	-	-	-										
குத்தகை	-	-	-	-	-	-	209,091	-	-	-	-										
வீதங்கள், வரி	3,000	3,546	-	-	13,703	6,902	11,148	5,885	6,365	-	-										
நிதிக்கட்டுவைகள்	22,260	14,657	20,801	-	22,796	16,776	19,380	3,641	-	19,433	-										
மிச்சம்	749,869	495,892	549,086	790,469	794,647	613,523	430,020	44,092	-	648,792	-										
தபால், தந்தி, தொலைபேசி, வட்டி	63,578	60,655	41,846	40,140	72,988	55,144	69,006	22,372	39,332	53,758	10,227										
தேய்வு	857,963	193,707	329,704	557,932	565,237	381,230	673,996	37,300	232,598	701,197	100,340										
காலத்தோற்றம் - கணினி மென்பொருள்	-	-	-	-	-	-	-	-	-	-	-										
விபரண சந்தர்த்தி, படுவ இதுவரை	-	-	-	-	-	-	-	-	-	-	-										
மற்றும் மென்பொருள்	-	4,500	17,580	26,920	16,080	8,670	-	-	20,730	-	-										
பாதுகாப்புச் செலவுகள்	344,165	347,442	383,884	948,522	360,825	303,199	496,052	-	848,703	848,703	-										
மருத்துவக்கான உட்கட்டு	22,425	26,875	22,395	23,409	32,795	23,844	23,409	30,852	23,643	23,409	23,902										
மொத்தவர்த்தி, தொடர், பயன்பாடுகள்	3,394	5,515	1,075	1,690	3,219	-	2,000	2,520	5,675	2,201	-										
மென்பொருள் மென்பொருள்	263,894	365,134	410,973	1,132,239	584,458	462,557	483,165	152,210	338,627	380,772	87,036										
மென்பொருள் மருத்துவச் செலவுகள்	75,000	105,000	169,906	355,576	138,750	100,500	120,000	81,250	90,000	105,000	30,000										
<b>மொத்தம்</b>	<b>2,405,548</b>	<b>3,179,683</b>	<b>3,461,064</b>	<b>4,896,898</b>	<b>4,016,142</b>	<b>3,141,350</b>	<b>2,537,267</b>	<b>380,122</b>	<b>1,605,673</b>	<b>2,783,265</b>	<b>251,504</b>										
<b>மொத்த நிர்வாகச் செலவு</b>	<b>9,079,114</b>	<b>13,017,229</b>	<b>16,853,186</b>	<b>34,539,610</b>	<b>17,692,275</b>	<b>13,281,908</b>	<b>13,448,511</b>	<b>5,050,405</b>	<b>9,211,652</b>	<b>12,221,221</b>	<b>3,199,178</b>										

நிதிக்க கற்றுகளுக்கான குறிப்புகள்  
28.2 ஒசசல மேர்தலைகள்

	ஒசசல விபரம்		ஒசசல பரம		ஒசசல பரம		ஒசசல பரம		ஒசசல பரம		ஒசசல பரம		ஒசசல பரம		ஒசசல பரம		ஒசசல பரம		ஒசசல பரம			
	குப	குப	குப	குப	குப	குப	குப	குப	குப	குப	குப	குப	குப	குப	குப	குப	குப	குப	குப	குப		
2019 டிசம்பர் 31 முடிவடைந்த ஆண்டுகளானது	விபரம்	ஒசசல பரம	விபரம்	ஒசசல பரம	விபரம்	ஒசசல பரம	விபரம்	ஒசசல பரம	விபரம்	ஒசசல பரம	விபரம்	ஒசசல பரம	விபரம்	ஒசசல பரம	விபரம்	ஒசசல பரம	விபரம்	ஒசசல பரம	விபரம்	ஒசசல பரம	விபரம்	ஒசசல பரம
அ. நிறுவனச் செலவு																						
<b>ஆளணி ஊதியங்கள்</b>																						
சம்பளம், கல்வி, படிப்புகள்		5,317,354	6,428,997	5,035,307	4,572,965	4,553,747	4,877,720	4,354,646	6,428,821	4,745,572	4,195,750	5,253,097	3,033,435									
மேலதிக ஓய்வூதிய		360,311	672,819	468,694	263,147	268,408	312,944	730,095	592,510	515,331	715,592	410,636	340,641									
சீருடைகள்		45,373	64,167	45,995	40,546	40,173	44,664	46,223	61,014	41,924	43,514	40,926	22,152									
பணிபாளர் காப்புறுதி		163,432	269,999	162,911	18,699	14,638	145,259	116,533	90,000	39,529	12,851	90,577	-									
சுகப்ப நிதி (ஊழியர், ஊழினி)		617,928	744,024	539,711	531,049	511,147	559,148	507,625	714,406	528,623	513,867	597,601	306,707									
வருமானத்தின் மீது		81,000	94,500	67,500	67,680	67,500	67,500	67,500	81,000	67,500	67,500	72,900	44,539									
ஆண்டு செயல்பாட்டு நிதி		967,085	970,642	837,502	939,297	790,616	812,972	796,464	1,025,632	838,413	748,871	834,601	606,033									
வீ.ஊ.ஊ.ஊ.ஊ.ஊ.ஊ.		118,672	69,410	15,939	-	-	32,640	67,611	198,266	7,392	-	-	-									
வாவு மீது		149,400	203,850	164,100	113,400	126,900	111,600	157,350	185,250	166,200	153,600	158,700	83,200									
<b>மொத்தம்</b>		<b>7,820,555</b>	<b>9,518,409</b>	<b>7,337,659</b>	<b>6,546,782</b>	<b>6,373,130</b>	<b>6,964,447</b>	<b>6,844,047</b>	<b>9,376,899</b>	<b>6,950,483</b>	<b>6,451,545</b>	<b>7,459,038</b>	<b>4,436,708</b>									
<b>பிரபலச் செலவுகள்</b>																						
உ.ஊ.ஊ.ஊ.ஊ.ஊ.ஊ.		8,187	31,670	8,095	9,218	8,865	4,178	3,200	34,564	16,200	3,380	2,280	3,119									
<b>மொத்தம்</b>		<b>8,187</b>	<b>31,670</b>	<b>8,095</b>	<b>9,218</b>	<b>8,865</b>	<b>4,178</b>	<b>3,200</b>	<b>34,564</b>	<b>16,200</b>	<b>3,380</b>	<b>2,280</b>	<b>3,119</b>									
<b>வழங்கல்களும் தேவைகளும்</b>																						
அரசிடல், எழுத்துக்கள்		35,168	139,174	177,907	68,407	117,390	123,695	34,233	156,311	90,297	141,967	176,084	52,804									
<b>மொத்தம்</b>		<b>35,168</b>	<b>139,174</b>	<b>177,907</b>	<b>68,407</b>	<b>117,390</b>	<b>123,695</b>	<b>34,233</b>	<b>156,311</b>	<b>90,297</b>	<b>141,967</b>	<b>176,084</b>	<b>52,804</b>									
<b>திருத்தங்களும் பரிசீலிப்பு</b>																						
கட்டிடங்கள்		24,146	15,005	10,380	80,629	3,179	6,245	17,494	30,931	15,611	4,356	22,058	6,283									
தளமடிகள், இணைப்புகள், உபகரணங்கள்		63,139	154,873	41,200	111,719	25,332	28,629	30,130	37,278	45,489	13,680	108,964	8,800									
கணினி		42,500	-	1,000	-	750	-	-	200	400	400	-	-									
<b>மொத்தம்</b>		<b>129,785</b>	<b>169,878</b>	<b>52,581</b>	<b>192,349</b>	<b>29,261</b>	<b>34,874</b>	<b>47,624</b>	<b>68,409</b>	<b>61,500</b>	<b>18,436</b>	<b>131,022</b>	<b>15,083</b>									
<b>மொத்தமொத்தம், மொத்தமொத்தம், மொத்தமொத்தம்</b>																						
வா.ஊ.		-	411,654	-	881,280	-	750,077	279,482	1,166,241	642,878	828,139	1,230,560	555,212									
குத்தகை		-	-	-	-	-	-	-	-	-	-	-	-									
விற்பனையும் வரிப்படும்		2,835	-	3,000	-	-	3,000	6,143	4,000	-	2,581	-	-									
நீர்ச்சட்டணிகள்		14,716	14,797	19,591	7,223	-	21,124	16,498	-	20,534	11,987	27,218	13,607									
மீளமைப்பு		663,405	479,737	254,756	326,230	-	243,624	282,975	427,891	348,075	274,658	496,350	323,328									
தபால், தந்தி, தொலைநகல் கட்டணம்		57,595	30,995	46,584	25,721	17,410	56,699	30,460	36,049	44,929	23,081	49,821	37,912									
தேடல்		882,706	315,054	182,517	404,279	422,406	255,041	849,574	630,850	705,058	907,799	850,836	462,545									
கலைத்தொழில்நுட்பம் - கணினி மொனிட்டரிங்		-	-	-	-	-	-	-	-	-	-	-	-									
விமானப் சந்தாகங்கள், பருவ இழப்புகள்		-	-	-	-	-	-	-	-	-	-	-	-									
மற்றும் கணினி		8,790	15,090	8,190	7,320	10,110	210	9,660	-	-	-	-	-									
பாதுகாப்புச் சேவைகள்		351,139	948,522	374,942	381,698	901,174	350,030	343,846	661,363	391,395	361,839	389,399	343,076									
மருத்துவக்கான உரிமை கட்டணம்		25,016	23,818	23,844	23,902	23,902	23,360	22,425	23,818	23,844	20,231	26,169	19,737									
மலர்ச்சி, சேவைகள்		3,100	1,365	1,232	3,765	-	1,755	2,775	2,960	11,097	2,000	4,850	2,640									
பணிபாளர் நலத்திட்டம்		355,501	414,746	280,284	387,444	239,866	359,918	313,957	354,633	268,600	201,295	344,146	151,964									
பணிபாளர் மருத்துவச் சேவைகள்		86,545	104,414	75,000	92,500	75,000	74,924	74,640	83,600	75,000	75,000	74,967	48,709									
<b>மொத்தம்</b>		<b>2,451,348</b>	<b>2,760,192</b>	<b>1,269,940</b>	<b>2,541,362</b>	<b>1,689,868</b>	<b>2,139,762</b>	<b>2,232,434</b>	<b>3,391,413</b>	<b>2,531,411</b>	<b>2,708,609</b>	<b>3,494,316</b>	<b>1,958,729</b>									
<b>மொத்தம்</b>		<b>10,445,043</b>	<b>12,619,323</b>	<b>8,846,181</b>	<b>9,358,118</b>	<b>8,218,513</b>	<b>9,266,957</b>	<b>9,161,538</b>	<b>13,027,597</b>	<b>9,649,891</b>	<b>9,323,937</b>	<b>11,262,740</b>	<b>6,466,443</b>									

நிதிக்கூற்றுகளுக்கான குறிப்புகள்  
28.2 ஓசூல மீர்த்தலைகள்

2019 டிசம்பர் 31 முடிவடைந்த ஆண்டுக்கானது	ஓசூல மீர்த்தலைகள்		ஓசூல மீர்த்தலைகள்		ஓசூல மீர்த்தலைகள்		ஓசூல மீர்த்தலைகள்		ஓசூல மீர்த்தலைகள்		ஓசூல மீர்த்தலைகள்		ஓசூல மீர்த்தலைகள்		ஓசூல மீர்த்தலைகள்		ஓசூல மீர்த்தலைகள்	
	ஓசூல மீர்த்தலைகள்	ஓசூல மீர்த்தலைகள்	ஓசூல மீர்த்தலைகள்	ஓசூல மீர்த்தலைகள்	ஓசூல மீர்த்தலைகள்	ஓசூல மீர்த்தலைகள்	ஓசூல மீர்த்தலைகள்	ஓசூல மீர்த்தலைகள்	ஓசூல மீர்த்தலைகள்	ஓசூல மீர்த்தலைகள்	ஓசூல மீர்த்தலைகள்	ஓசூல மீர்த்தலைகள்	ஓசூல மீர்த்தலைகள்	ஓசூல மீர்த்தலைகள்	ஓசூல மீர்த்தலைகள்	ஓசூல மீர்த்தலைகள்	ஓசூல மீர்த்தலைகள்	ஓசூல மீர்த்தலைகள்
உ. நிறுவனச் செலவு	ஓசூல மீர்த்தலைகள்	ஓசூல மீர்த்தலைகள்	ஓசூல மீர்த்தலைகள்	ஓசூல மீர்த்தலைகள்	ஓசூல மீர்த்தலைகள்	ஓசூல மீர்த்தலைகள்	ஓசூல மீர்த்தலைகள்	ஓசூல மீர்த்தலைகள்	ஓசூல மீர்த்தலைகள்	ஓசூல மீர்த்தலைகள்	ஓசூல மீர்த்தலைகள்	ஓசூல மீர்த்தலைகள்	ஓசூல மீர்த்தலைகள்	ஓசூல மீர்த்தலைகள்	ஓசூல மீர்த்தலைகள்	ஓசூல மீர்த்தலைகள்	ஓசூல மீர்த்தலைகள்	ஓசூல மீர்த்தலைகள்
ஆணை இடமிடல்கள்	ஓசூல மீர்த்தலைகள்	ஓசூல மீர்த்தலைகள்	ஓசூல மீர்த்தலைகள்	ஓசூல மீர்த்தலைகள்	ஓசூல மீர்த்தலைகள்	ஓசூல மீர்த்தலைகள்	ஓசூல மீர்த்தலைகள்	ஓசூல மீர்த்தலைகள்	ஓசூல மீர்த்தலைகள்	ஓசூல மீர்த்தலைகள்	ஓசூல மீர்த்தலைகள்	ஓசூல மீர்த்தலைகள்	ஓசூல மீர்த்தலைகள்	ஓசூல மீர்த்தலைகள்	ஓசூல மீர்த்தலைகள்	ஓசூல மீர்த்தலைகள்	ஓசூல மீர்த்தலைகள்	ஓசூல மீர்த்தலைகள்
சம்பளம், கமி. படிவம்	2,544,386	4,316,280	5,813,680	2,361,799	2,244,698	3,439,112	2,493,741	1,695,788	939,273	5,966,582	333,868,667							
மேலதிக நேரம்	432,186	695,237	651,287	408,793	276,100	523,417	431,566	72,300	100,563	424,192	32,155,223							
சீரமைப்புகள்	17,829	42,464	49,522	17,770	20,388	37,613	9,400	17,630	600	54,795	3,185,196							
பணிபாளர் சம்பந்தம்	-	2,830	57,340	-	6,250	-	11,131	-	-	79,119	4,933,615							
சம்பள நிதி (ஊழியர், ஊழினி)	300,203	504,760	668,554	268,668	260,164	360,474	279,893	160,089	74,169	729,644	39,073,011							
வருமான மீர்த்தலைகள்	44,539	67,500	81,000	40,500	40,500	67,500	44,041	27,000	10,125	91,125	5,053,337							
ஆண்டு முடிவில் அடங்கியிருந்த நிதியம்	568,569	737,965	941,141	442,715	489,949	765,311	595,245	359,910	310,662	1,052,157	60,690,137							
வி. வைப்புகள்	-	-	58,354	-	172,888	92,514	-	-	33,252	96,053	3,882,550							
வரவு மீர்த்தலைகள்	45,450	136,950	203,100	74,100	75,450	126,450	82,650	54,450	31,950	152,400	10,196,100							
<b>மொத்தம்</b>	<b>3,953,162</b>	<b>6,503,986</b>	<b>8,523,978</b>	<b>3,614,346</b>	<b>3,586,386</b>	<b>5,412,390</b>	<b>3,947,667</b>	<b>2,387,168</b>	<b>1,500,594</b>	<b>8,646,067</b>	<b>493,037,837</b>							
<b>பிரபலச் செலவுகள்</b>																		
உ. சந்தர்ப்ப பிரபலச் செலவுகள்	10,960	7,300	3,400	22,554	46,767	16,760	620	18,184	-	48,808	604,373							
<b>மொத்தம்</b>	<b>10,960</b>	<b>7,300</b>	<b>3,400</b>	<b>22,554</b>	<b>46,767</b>	<b>16,760</b>	<b>620</b>	<b>18,184</b>	<b>-</b>	<b>48,808</b>	<b>604,373</b>							
<b>வருமான்களும் நேரங்களும்</b>																		
ஓசூல மீர்த்தலைகள்	75,888	113,517	162,085	91,307	47,238	133,430	92,071	102,524	35,918	59,806	7,699,481							
<b>மொத்தம்</b>	<b>75,888</b>	<b>113,517</b>	<b>162,085</b>	<b>91,307</b>	<b>47,238</b>	<b>133,430</b>	<b>92,071</b>	<b>102,524</b>	<b>35,918</b>	<b>59,806</b>	<b>7,699,481</b>							
<b>திருத்தங்களும் பரிசீலிப்பும்</b>																		
கட்டிடங்கள்	9,996	2,691	3,215	33,985	2,114	586	3,288	27,570	2,480	33,082	2,202,490							
தொடர்ச்சி இடைப்புகள்	12,640	4,890	10,025	43,721	15,869	9,590	16,390	3,765	29,186	20,366	3,439,018							
கணினி	-	1,000	-	300	-	-	250	-	-	-	260,438							
<b>மொத்தம்</b>	<b>22,636</b>	<b>8,581</b>	<b>13,240</b>	<b>78,005</b>	<b>17,983</b>	<b>10,176</b>	<b>19,928</b>	<b>31,335</b>	<b>31,666</b>	<b>53,448</b>	<b>5,901,946</b>							
<b>மொத்தவர்த்து, தொகுப்புகள், படிப்புகள் மற்றும் பிற செலவுகள்</b>																		
வட்டி	554,827	587,212	526,984	550,000	-	543,786	627,434	-	93,539	1,188,444	23,944,327							
குத்தகை	-	-	-	-	-	-	-	57,525	-	-	563,084							
வீதிக்கடன்கள்	-	-	-	-	-	-	6,365	16,423	-	-	840,631							
நீதிக்கட்டணங்கள்	-	8,302	-	8,103	-	27,231	1,166	3,329	-	26,020	1,022,446							
மிளகாறு	245,652	242,394	163,395	255,401	45,000	325,203	170,618	112,486	86,217	332,468	22,870,731							
தொடர்ச்சி, தொலைபேசிக் கட்டணம்	37,191	60,254	20,054	38,939	10,023	30,098	31,985	19,144	6,456	56,647	2,060,642							
தேய்வு	619,543	715,070	884,182	513,057	232,565	698,147	495,757	352,582	173,859	475,137	26,707,617							
காலநேரம் - கணினி மென்பொருள்	-	-	-	-	-	-	-	-	-	-	-							
விபரண சந்தர்ப்பங்கள், பட்டம் இழப்புகள்	10,260	-	-	7,440	9,240	-	5,550	-	-	14,280	461,540							
பரிசீலிப்புகள்	378,470	379,763	-	286,285	-	231,603	267,017	215,114	104,531	848,703	24,177,052							
மொத்தவர்த்து	23,636	27,134	23,902	23,902	23,902	24,060	24,092	23,902	23,902	13,349	1,085,376							
பணிபாளர் சம்பந்தம்	-	2,000	2,898	2,780	1,545	1,070	2,300	1,353	2,410	4,958	188,816							
பணிபாளர் சம்பந்தம்	218,679	299,655	464,859	195,454	137,325	221,303	187,449	119,183	59,017	344,429	20,540,699							
பணிபாளர் மருத்துவச் செலவுகள்	59,010	64,119	88,639	19,023	30,933	45,000	32,500	-	-	119,751	5,605,643							
<b>மொத்தம்</b>	<b>2,147,268</b>	<b>2,385,903</b>	<b>2,174,911</b>	<b>1,900,384</b>	<b>490,534</b>	<b>2,147,500</b>	<b>1,852,233</b>	<b>921,042</b>	<b>549,930</b>	<b>3,427,187</b>	<b>130,068,604</b>							
<b>மொத்த நிறுவனச் செலவு</b>	<b>6,209,914</b>	<b>9,019,287</b>	<b>10,877,615</b>	<b>5,706,595</b>	<b>4,188,909</b>	<b>7,720,257</b>	<b>5,912,519</b>	<b>3,460,253</b>	<b>2,118,109</b>	<b>12,235,315</b>	<b>637,312,241</b>							

நிதிக் கூற்றுகளுக்கான குறிப்புகள்

28.3 ஒசல மேந்தலைகள்

2019 டிசம்பர் 31 முடிவடைந்த ஆண்டுக்கானது	ஒசல விபாயம்		ஒசல விபாயம்		ஒசல விபாயம்		ஒசல விபாயம்		ஒசல விபாயம்		ஒசல விபாயம்		ஒசல விபாயம்		ஒசல விபாயம்	
	கோடு 07	கோடு 04	கோடு 01	கோடு 01	கோடு 01	கோடு 01	கோடு 01	கோடு 01	கோடு 01	கோடு 01	கோடு 01	கோடு 01	கோடு 01	கோடு 01	கோடு 01	கோடு 01
இருப்பு சீராகும் (மிகை / குறை)	(82,154)	(2,185)	(22,752)	(4,802)	147,035	62,344	179,219	12,490	14,591	(23,529)	57,904	42				
காலவதியானவை / சேதமடைந்தவை	139,273	23,455	288,823	940,258	197,553	87,882	42,956	27,797	15,201	86,734	22,388	67,343				
நானவீத பொதியிடல் பொருட்கள்	1,229,402	299,701	396,512	850,074	342,719	163,597	439,583	185,698	355,338	387,598	460,243	361,030				
<b>மொத்தம்</b>	<b>1,286,521</b>	<b>320,971</b>	<b>662,583</b>	<b>1,785,530</b>	<b>687,307</b>	<b>313,823</b>	<b>661,759</b>	<b>225,986</b>	<b>385,129</b>	<b>450,804</b>	<b>540,536</b>	<b>428,416</b>				

2019 டிசம்பர் 31 முடிவடைந்த ஆண்டுக்கானது	ஒசல விபாயம்		ஒசல விபாயம்		ஒசல விபாயம்		ஒசல விபாயம்		ஒசல விபாயம்		ஒசல விபாயம்		ஒசல விபாயம்		ஒசல விபாயம்	
	கோடு 07	கோடு 04	கோடு 01	கோடு 01	கோடு 01	கோடு 01	கோடு 01	கோடு 01	கோடு 01	கோடு 01	கோடு 01	கோடு 01	கோடு 01	கோடு 01	கோடு 01	கோடு 01
இருப்பு சீராகும் (மிகை / குறை)	(24,597)	(19,055)	(20,852)	(29,375)	16,430	2,196	(46,064)	43,091	-	(154)	(952)	-				
காலவதியானவை / சேதமடைந்தவை	81,209	666	4,726	112,946	75,249	58,765	5,071	70,896	16,909	-	24,024	32,956				
நானவீத பொதியிடல் பொருட்கள்	115,162	164,221	355,621	1,257,358	1,257,358	1,78,241	285,528	332,312	81,467	103,665	214,727	64,028				
<b>மொத்தம்</b>	<b>171,774</b>	<b>145,831</b>	<b>339,496</b>	<b>280,074</b>	<b>1,349,037</b>	<b>239,202</b>	<b>244,535</b>	<b>446,299</b>	<b>98,377</b>	<b>103,511</b>	<b>237,800</b>	<b>96,983</b>				

2019 டிசம்பர் 31 முடிவடைந்த ஆண்டுக்கானது	ஒசல விபாயம்		ஒசல விபாயம்		ஒசல விபாயம்		ஒசல விபாயம்		ஒசல விபாயம்		ஒசல விபாயம்		ஒசல விபாயம்		ஒசல விபாயம்	
	கோடு 07	கோடு 04	கோடு 01	கோடு 01	கோடு 01	கோடு 01	கோடு 01	கோடு 01	கோடு 01	கோடு 01	கோடு 01	கோடு 01	கோடு 01	கோடு 01	கோடு 01	கோடு 01
இருப்பு சீராகும் (மிகை / குறை)	26,840	(1,268)	(9,401)	46,308	(23,250)	25,447	17,657	126,394	6,423	(1,575)	(28,346)	23,387				
காலவதியானவை / சேதமடைந்தவை	127,852	-	1,584	23,281	21,093	94,653	174,068	63,542	30,676	2,866	224,051	334,996				
நானவீத பொதியிடல் பொருட்கள்	223,312	273,790	135,698	153,997	124,094	197,646	186,411	326,341	135,636	202,126	30,382	82,413				
<b>மொத்தம்</b>	<b>378,004</b>	<b>272,522</b>	<b>127,881</b>	<b>223,586</b>	<b>121,936</b>	<b>317,747</b>	<b>378,135</b>	<b>516,277</b>	<b>172,735</b>	<b>203,417</b>	<b>226,087</b>	<b>440,796</b>				

2019 டிசம்பர் 31 முடிவடைந்த ஆண்டுக்கானது	ஒசல விபாயம்		ஒசல விபாயம்		ஒசல விபாயம்		ஒசல விபாயம்		ஒசல விபாயம்		ஒசல விபாயம்		ஒசல விபாயம்		ஒசல விபாயம்	
	கோடு 07	கோடு 04	கோடு 01	கோடு 01	கோடு 01	கோடு 01	கோடு 01	கோடு 01	கோடு 01	கோடு 01	கோடு 01	கோடு 01	கோடு 01	கோடு 01	கோடு 01	கோடு 01
இருப்பு சீராகும் (மிகை / குறை)	(10,414)	(12,215)	(14,106)	16,346	3,019	(110,960)	(8,343)	(986)	4,684	-	334,510					
காலவதியானவை / சேதமடைந்தவை	72,231	39,922	627	31,758	787	194,864	-	10,996	9,660	96,699	3,979,288					
நானவீத பொதியிடல் பொருட்கள்	100,237	152,313	97,464	12,382	32,487	58,466	183,020	61,082	46,965	12,452	11,649,045					
<b>மொத்தம்</b>	<b>162,054</b>	<b>180,019</b>	<b>83,985</b>	<b>60,487</b>	<b>36,293</b>	<b>142,370</b>	<b>174,677</b>	<b>71,093</b>	<b>61,309</b>	<b>109,151</b>	<b>15,962,842</b>					

நிதிக் கூற்றுகளுக்கான குறிப்புகள்  
28.4 ஒதுகை வியாபார இருப்பு

2019

2018

மசம்பர் 31இல் இருந்தவாறு	கொள்கலன் மதி		இருப்பு சீராக்கம்		கைவசமுள்ள வியாபார இருப்பு		சேதமடைந்த, காலவதியான இருப்பு ஏற்பாடு		கைராப்பெறாத இலாப ஏற்பாடு		இருப்பு
	ரூபா	ரூபா	ரூபா	ரூபா	ரூபா	ரூபா	ரூபா	ரூபா	ரூபா	ரூபா	
கொழுப்பு 07	162,733,045	(82,154)	162,815,199	139,273	3,772,169	158,903,757					
கொழுப்பு 04	69,486,402	(2,185)	69,488,587	23,455	2,395,664	67,069,468					
கொழுப்பு 01	38,113,856	(22,752)	38,136,608	288,823	1,424,178	36,423,606					
கண்பி	70,685,971	(4,802)	70,690,773	940,258	2,846,046	66,904,469					
நடுகொடா	43,070,517	147,035	42,923,483	197,553	1,109,395	41,616,535					
அவ்வாறான	13,842,066	62,344	13,779,721	87,882	769,148	12,922,691					
இந்தினரி	25,850,686	179,219	25,671,467	42,956	1,302,595	24,325,916					
மினுவாங்கொடா	11,825,858	12,490	11,813,368	27,797	558,780	11,226,790					
பாணத்தறை	36,451,228	14,591	36,436,637	15,201	1,485,732	34,935,705					
காலி	21,012,907	(23,529)	21,036,436	86,734	947,617	20,002,085					
பாத்தறை	16,921,886	57,904	16,863,981	22,388	771,395	16,070,199					
குடுணாகலை	60,981,221	42	60,981,178	67,343	2,664,167	58,249,668					
அப்பாறை	23,072,132	(24,597)	23,096,729	81,209	1,419,605	21,595,915					
அப்பாந்தோட்டை	20,331,289	(19,055)	20,350,345	666	779,688	19,569,991					
அனாரதபுரம்	27,967,432	(20,852)	27,988,283	4,726	1,532,389	26,451,169					
பழையகம	33,933,279	(29,375)	33,962,654	112,946	1,317,907	32,531,802					
ஜயபெரித்தளபு	48,831,109	16,430	48,814,679	75,249	1,415,813	47,323,617					
காரப்பிட்டிய	32,326,450	2,196	32,324,255	58,765	1,419,642	30,845,847					
நீர்கொழுப்பு	14,361,841	(46,064)	14,407,905	5,071	420,738	13,982,096					
பழைய - சத்தூர்	22,759,063	43,091	22,715,972	70,896	878,733	21,766,343					
தியத்தால	5,709,835	-	5,709,835	16,909	321,614	5,371,312					
பாழ்ப்பாணம்	22,123,546	(154)	22,123,700	-	923,536	21,200,164					
பொலன்னேறுவை	24,822,919	(952)	24,823,870	24,024	1,361,666	23,438,180					

கொள்கலன் மதி	இருப்பு சீராக்கம்		கைவசமுள்ள வியாபார இருப்பு		சேதமடைந்த, காலவதியான இருப்பு ஏற்பாடு		கைராப்பெறாத இலாப ஏற்பாடு		இருப்பு
	ரூபா	ரூபா	ரூபா	ரூபா	ரூபா	ரூபா	ரூபா	ரூபா	
114,203,916	(291,561)	111,252,881	879,320	4,816,504	105,557,057				
68,614,205	(13,833)	66,135,879	172,131	3,701,817	62,261,931				
43,552,858	(213,919)	42,327,571	163,486	2,137,775	40,026,310				
60,075,394	(25,763)	57,567,091	634,047	3,764,064	53,168,980				
34,278,881	32,766	33,008,837	344,695	1,837,833	30,826,310				
15,697,128	825,424	14,097,407	54,656	1,150,130	12,892,621				
20,659,874	87,166	19,613,662	73,053	1,424,551	18,116,058				
12,412,989	(3,156)	11,864,837	28,930	818,907	11,016,999				
29,658,818	(13,199)	28,220,836	17,912	2,155,563	26,047,361				
19,311,941	(37,462)	18,330,525	85,514	1,513,427	16,731,584				
18,798,156	61,905	17,850,741	68,344	1,315,324	16,467,073				
42,861,833	288	40,963,182	43,115	2,819,801	38,100,265				
16,467,908	15,630	15,466,039	158,655	1,464,945	13,842,439				
16,274,647	(44,582)	15,685,840	47,832	940,826	14,697,182				
23,876,895	(25,696)	22,494,608	33,358	2,091,397	20,369,853				
27,678,376	13,092	26,580,796	172,283	1,610,882	24,797,631				
30,274,543	(65,807)	29,633,609	115,500	1,049,783	28,468,326				
30,782,562	(31,249)	29,504,613	87,538	1,944,664	27,472,412				
12,014,534	(55,267)	11,614,340	30,039	676,535	10,907,766				
22,589,214	21,261	21,515,744	90,121	1,562,936	19,862,687				
5,208,089	-	4,944,518	68,049	391,504	4,484,965				
17,507,378	(82)	16,719,242	-	1,170,807	15,548,435				
23,416,489	(8,039)	22,186,710	4,533	1,838,637	20,343,540				



**நிதிக்கூற்றுக்களுக்கான குறிப்புகள்**  
28.4 ஒதுக்கல விபரார இரூபு

**2019**

முடிபர் 31இல் இரூத்தவாரு	கொள்கலன் மீதி	இரூபு சீரக்கம்	கைசமுள்ள விபரார இரூபு	சேதமலந்த, கலவர்தியான இரூபு ஏற்பரூ	கைவர்புரூரூத இலாப ஏற்பரூ	இரூபு
	ரூபு	ரூபு	ரூபு	ரூபு	ரூபு	ரூபு
இரூதலாலை	1,853,052	-	1,853,052	32,956	108,947	1,711,149
தங்கல	35,773,614	26,840	35,746,774	127,852	2,216,446	33,402,476
ரூரகம்	22,223,758	(1,268)	22,225,026	-	1,068,910	21,156,116
பண்டரூரகம்	11,686,861	(9,401)	11,696,263	1,584	610,327	11,084,352
சோடூட்ட, நிலையம்	12,458,442	46,308	12,412,134	23,281	506,970	11,881,883
சுலாரூரூரூ	6,988,648	(23,250)	7,011,898	21,093	256,497	6,734,308
எம்பூலூட்டூட்டூ	11,842,913	25,447	11,817,465	94,653	568,222	11,154,590
கலூட்டூட்டூ, நிலூ	9,970,136	17,657	9,952,480	174,068	444,276	9,334,136
கம்பூரூரூ	17,129,358	126,394	17,002,964	63,542	835,717	16,103,706
நூடுகூரூ	20,551,934	6,423	20,545,512	30,676	974,403	19,540,433
சுலூடுகூரூ	9,610,047	(1,575)	9,611,622	2,866	403,112	9,205,644
மூலூயூடுகூரூ	19,818,696	(28,346)	19,847,042	224,051	953,975	18,669,015
நூடுகூரூ	5,370,578	23,387	5,347,191	334,996	279,341	4,732,854
ஒக்கூரூரூரூ	9,229,320	(10,414)	9,239,733	72,231	441,768	8,725,734
சுலூரூரூரூ	20,450,113	(12,215)	20,462,328	39,922	973,570	19,448,837
சுலூரூடுகூரூ	18,213,806	(14,106)	18,227,913	627	815,842	17,411,444
ஒலூயூடுகூரூ	9,699,985	16,346	9,683,639	31,758	457,468	9,194,413
சுலூரூடுகூரூ	6,588,939	3,019	6,585,920	787	256,673	6,328,460
தம்பூள்ள	47,477,624	(110,860)	47,588,583	194,864	2,046,965	45,346,755
மலூடுகூரூ	15,709,011	(8,343)	15,717,355	-	699,211	15,018,144
பழூலூ	10,905,672	(986)	10,906,658	10,996	525,833	10,369,829
மலூடுகூரூ	9,306,865	4,684	9,302,181	9,660	523,114	8,769,407
மூலூயூடுகூரூ	21,648,481	-	21,648,481	96,699	-	21,551,783
<b>சுலூரூடுகூரூ</b>	<b>1,201,722,391</b>	<b>334,510</b>	<b>1,201,387,881</b>	<b>3,979,288</b>	<b>47,805,803</b>	<b>1,149,602,790</b>

**2018**

முடிபர் 31இல் இரூத்தவாரு	கொள்கலன் மீதி	இரூபு சீரக்கம்	கைசமுள்ள விபரார இரூபு	சேதமலந்த, கலவர்தியான இரூபு ஏற்பரூ	கைவர்புரூரூத இலாப ஏற்பரூ	இரூபு
	ரூபு	ரூபு	ரூபு	ரூபு	ரூபு	ரூபு
இரூதலாலை	2,314,461	-	2,199,570	14,383	170,657	2,014,530
தங்கல	17,890,800	(1,340)	17,097,248	67,768	1,180,721	15,848,760
ரூரகம்	19,366,915	(148)	18,413,779	22,687	1,415,994	16,975,098
பண்டரூரகம்	9,447,372	(11,230)	8,904,472	4,119	823,096	8,077,257
சோடூட்ட, நிலையம்	11,106,222	32,534	10,623,800	43,500	668,256	9,912,043
சுலாரூரூ	7,502,034	(38,309)	7,240,309	36,303	445,666	6,758,340
எம்பூலூட்டூட்டூ	11,842,302	27,756	11,215,319	100,063	890,083	10,225,173
கலூட்டூட்டூ, நிலூ	12,401,405	38,672	11,706,059	124,073	975,413	10,606,572
கம்பூரூரூ	12,605,585	(11,955)	12,026,041	188,734	878,604	10,958,702
நூடுகூரூ	16,255,413	(67,242)	15,581,379	45,768	1,101,080	14,434,531
சுலூடுகூரூ	14,577,404	(1,302)	13,989,668	6,072	874,948	13,108,648
மூலூயூடுகூரூ	15,116,028	29,536	14,499,352	165,251	872,129	13,461,972
நூடுகூரூ	6,432,790	61,776	6,037,416	154,628	495,523	5,387,265
ஒக்கூரூரூரூ	7,856,366	(2,143)	7,470,004	63,529	577,079	6,829,397
சுலூரூரூரூ	17,830,541	54,672	16,808,374	27,302	1,437,102	15,343,969
சுலூரூடுகூரூ	14,547,573	(8,747)	13,763,165	2,126	1,178,141	12,582,898
ஒலூயூடுகூரூ	-	-	-	-	-	-
சுலூரூடுகூரூ	-	-	-	-	-	-
தம்பூள்ள	-	-	-	-	-	-
மலூடுகூரூ	-	-	-	-	-	-
பழூலூ	-	-	-	-	-	-
மலூடுகூரூ	-	-	-	-	-	-
மூலூயூடுகூரூ	20,482,405	9,919	20,472,486	920,441	-	19,552,045
<b>சுலூரூடுகூரூ</b>	<b>923,792,242</b>	<b>340,367</b>	<b>885,627,948</b>	<b>5,359,855</b>	<b>56,183,108</b>	<b>824,084,986</b>

**இலங்கை அரசு மருந்தகக் கூட்டுத்தாபனம்****நீதிக் கூற்றுக்களுக்கான குறிப்புகள்****29. மூலதனம்**

2019 டிசம்பர் 31இல் முடிவுற்ற ஆண்டின்போது அங்கீகரிக்கப்பட்ட மூலதனத்தில் மாற்றம் இருக்கவில்லை.

**பங்களிப்புச் செய்யப்பட்ட மூலதனம்**

2019 டிசம்பர் 31இல் இருந்தவாறு பங்களிக்கப்பட்ட மூலதனம் ரூ. 59,055,258 தொகைக்கான அரசாங்க மானியங்களைக் கொண்டிருந்தது.

**30. பொது ஒதுக்கம்**

பொது ஒதுக்கம்	2019	2018
டிசம்பர் 31இல் மீதி	ரூபா 66,061,447/-	ரூபா 66,061,447/-

எதிர்கால எதிர்பாரா நிகழ்வுகளுக்கு ஈடு செய்வதற்காக கூட்டுத்தாபனத்தின் பொது ஒதுக்கம் 1992ஆம் ஆண்டுக்கு முந்திய இலாபத்தில் இருந்து மேற்கொள்ளப்பட்டதுடன் வேறு ஏதேனும் குறித்த நோக்கத்துக்காக மேற்கொள்ளப்படவில்லை.

**31. பொறுப்புகளும் ஏற்பாடுகளும்**

2019 டிசம்பர் 31இல் பின்வரும் வழக்குகள் முடிவற்றிருந்தன. நடவடிக்கை வெற்றியடைவது சாத்தியம் எனவும் நிகழ்தகவானதல்ல எனவும் சட்டப் பேரவையினால் கூட்டுத்தாபனத்துக்கு ஆலோசனை கூறப்பட்டுள்ளது. அதற்கிணங்க இந்த நிதிக்கூற்றுக்களில் எவ்வித ஏற்பாடும் மேற்கொள்ளப்படவில்லை.

**31.1. நிகழ்த்து பொறுப்புகள்**

கூட்டுத்தாபனம் எட்டு வழக்குகளில் எதிராளியாக உள்ளது. சம்பந்தப்பட்ட நிறுவனங்களின் பங்கீடுபாடு உடையவர்களால் தாமதக் கொடுப்பனவுக்கான வட்டியுடன் ரூபா 49,169,366/- கோரப்பட்டுள்ளது. இந்த வழக்குகளை கூட்டுத்தாபனம் எதிர்கொள்வதுடன் நிதிக்கூற்றுக்களில் எவ்வித ஏற்பாடும் மேற்கொள்ளப்படவில்லை.

**31.1.1 LT விண்ணப்ப இல. LT4/G/28/2016 (தொழில் நியாய சபை, காலி - திரு. எச்.சி.ஆர். பீரிஸ்)**

ஓர் ஊழியரால் அவர் தொழிலில் இருந்து நீக்கப்பட்டமைக்கு எதிராக தொழில் நியாய சபையில் ஒரு வழக்கு தாக்கல் செய்யப்பட்டுள்ளது. அதே விடயம் தொடர்பாக நீதவான் நீதிமன்றத்தின் விசாரணை முடிவற்றதுள்ளதால் வழக்கு பின்போடப்பட்டுள்ளது.

**31.1.2 LT விண்ணப்ப இல. 13/59/2017 (தொழில் நியாய சபை இல. 13. - திரு. எம்.என். நயனஜித்)**

இந்த வழக்கு ஓர் ஊழியரால் அவர் பதவியிலிருந்து நீக்கப்பட்டமைக்கு எதிராக கொழும்பு தொழில் நியாய சபையில் தாக்கல்செய்யப்பட்டுள்ளது.

**31.1.3 திருமதி சி.கே. ஜயவர்த்தன எதிர் SPC – A3631**

முன்னாள் முகாமையாளர் (இறக்குமதிகள்) திருமதி சி.கே. ஜயவர்த்தன என்பவரால் அவரின் பதவி இறக்கத்துக்கு எதிராக ஒரு மனு தாக்கல் செய்யப்பட்டுள்ளது.

**31.1.4 நுகர்வோர் அலுவல்கள் அதிகார சபை எதிர் SPC – காலி 45913**

காலி நீதவான் நீதிமன்றத்தில் முகப்படையாளமிடல் (labelling) தொடர்பாக SPC இற்கு எதிராக நுகர்வோர் அலுவல்கள் அதிகார சபையினால் ஒரு வழக்கு தாக்கல்செய்யப்பட்டுள்ளது.

**31.1.5 நுகர்வோர் அலுவல்கள் அதிகார சபை (ஹிங்குராக்கொட) எதிர் SPC – வழக்கு இல. 53962**

ஹிங்குராக்கொட நீதவான் நீதிமன்றத்தில் முகப்படையாளமிடல் தொடர்பாக SPC இற்கு எதிராக நுகர்வோர் அலுவல்கள் அதிகார சபையினால் ஒரு வழக்கு தாக்கல்செய்யப்பட்டுள்ளது.

**31.1.6 வி.வி. கருணாரத்ன அன் கொம்பனி எதிர் SPC**

கப்பல் சேவை விடுவிப்பு மற்றும் போக்குவரத்துச் சேவைகள் ஆகியவற்றுக்கான SPC யினால் நிறுத்தி வைத்த தாமதக் கொடுப்பனவை வட்டியுடன் ரூபா 40,651,789.00 கொடுப்பனவை அறவிடுவதற்காக வி.வி. கருணாரத்ன அன் கம்பனியினால் SPC இற்கு எதிராக நடுத்தீர்ப்பு ஒன்று முன்னெக்கப்பட்டுள்ளது.

**31.1.7 கொப்பறான் லிமிடெட் இந்தியா எதிர் SPC**

SPC இற்கும் மேலே சொல்லப்பட்ட வழக்குகளுக்கும் இடையில் தற்போது நடைமுறையில் உள்ள ஒப்பந்தத்திலிருந்து

வழங்குனரிடமிருந்து நிறுத்தி வைக்கப்பட்ட தொகையை அறவிடுவதற்காக வழங்கும் SPC இற்கு எதிராக நடுத்தீர்ப்பு ஒன்றை முன்னெடுத்துள்ளனர்.

#### 31.1.8 நடுத்தீர்ப்பு – சத்துட்ட பில்டர்ஸ் (பிறை) லிமிரெட் எதிர் SPC

இரத்தமலான களஞ்சியக் கட்டிட நிர்மாணத்துக்காக 8,517,577/- ரூபாவை அறவிடுவதற்காக சத்துட்ட பில்டர்ஸ் (பிறை) லிமிரெட் SPC இற்கு எதிராக நடுத்தீர்ப்பு ஒன்றை முன்னெடுத்துள்ளது.

#### 31.1.9. மேன்முறையீட்டு நீதிமன்றம் (ஆணை) விண்ணப்பமஇல. 124/2019 – மார்க்ஸ் HCL (பிறை) லிமிரெட் எதிர் SPC மற்றும் பிறர்

கேள்விப் பத்திர சபையின் தீர்மானத்துக்கு எதிராக கொழும்பு 5 மார்க்ஸ் HCL (பிறை) லிமிரெட் என்னும் வழங்குனரால் (வில்லெமனுதாரர்) வழக்கு தாக்கல் செய்யப்பட்டுள்ளது.

#### இலங்கை அரசு மருந்தகக் கூட்டுத்தாபனம்

#### நிதிக் கூற்றுகளுக்கான குறிப்புகள்

#### 31.1.10 மேன்முறையீட்டு நீதிமன்றம் (ஆணை) விண்ணப்பமஇல. 400/2018 – மார்க்ஸ் HCL (பிறை) லிமிரெட் எதிர் SPC மற்றும் பிறர்

கேள்விப் பத்திர சபையின் தீர்மானத்துக்கு எதிராக கொழும்பு 5 மார்க்ஸ் HCL (பிறை) லிமிரெட் என்னும் வழங்குனரால் (வில்லெமனுதாரர்) வழக்கு தாக்கல் செய்யப்பட்டுள்ளது.

#### 31.1.11 சந்தலேகா அமீல பாசீனி சேனாநாயக்க எதிர் SPC மற்றும் ஏனையோர் – 4/2017/ஆணை

சீதாவாக்கை நகர சபையினால் பின்பற்றப்படும் நடவடிக்கைமுறைகளையும் அதனால் மேற்கொள்ளப்பட்ட எல்லாத் தீர்மானங்களையும் நீக்குமாறும் முறைப்பாட்டாளருடன் மேற்கொள்ளப்பட்ட எல்லா எழுத்திலான மற்றும் எல்லா வாய்மூல உடன்படிக்கைகளையும் ஒப்பந்தங்களையும் மீள் சட்டவாக்கம் செய்யுமாறும் நகர சபையினால் முறைப்பாட்டாளருக்கு வழங்கப்பட்ட இடத்தின் உரிமையை மீண்டும் அவருக்கு வழங்குவதற்கு எல்லா அவசியமான ஒழுங்குகளையும் வழங்குவதற்கு ஓர் ஆணையை வழங்குமாறும் மேலே சொல்லப்பட்ட முறைப்பாட்டாளர் ஆணை மனு ஒன்றை தாக்கல் செய்துள்ளார்.

#### 31.2 சேதங்களுக்கான சட்டரீதியான வட்டியுடன் 12,253,965.42 ரூபாவைக் கோரும் நான்கு வழக்குகளில் கூட்டுத்தாபனம் முறைப்பாட்டாளராக உள்ளது.

#### 31.2.1 ஓசசல - நீர்கொழும்பு வழக்கு இல. கு 30202

காசாளர் நிதிகளை கையாடிய காரணத்தினால் நீர்கொழும்பு அரசு ஓசசல நிறுவனத்தில் ரூபா 3,863,609.77 காணாமல் போயுள்ளதாக அறிக்கை செய்யப்பட்டுள்ளது. அது கைவரப்பெறுதல் நிச்சயமற்ற காரணத்தினால் இந்த ஐயப்பாடான சொத்து நிதிக்கூற்றில் ஏற்பிசைவு செய்யப்படவில்லை.

#### 31.2.2 SPC எதிர் நெஸ்டர் பாமகூட்டிகல்ஸ் லிமிரெட், இந்தியா

பற்றுக் குறிப்பின் பெறுமதி 41,896 ஐ.அ.டொலர் (இல. ரூபா. 4,813,512/-) தொகையை செலுத்தத் தவறிய காரணத்தினால் இந்திய M/S நெஸ்டர் பாமகூட்டிகல்ஸ் லிமிரெட் நிறுவனத்துக்கு எதிராக SPC யினால் ஒரு வழக்கு தாக்கல் செய்யப்பட்டுள்ளது.

#### 31.2.3 SPC எதிர் யுனிபயோஸ் லிமிரெட், இந்தியா மற்றும் பிறர்

இந்த வழக்கு மேலே சொல்லப்பட்ட வழங்குனரால் வழங்கப்பட்ட தரம் குன்றிய மருந்துகளுக்கு எதிரான ஐ.அ.டொ. 10,604.80 (1,207,885.59 இலங்கை ரூபா) பெறுமதியான பற்றுக் குறிப்பைத் தீர்க்காத காரணத்தினால் அவர்களுக்கு எதிராக SPC யினால் தாக்கல் செய்யப்பட்டது.

#### 31.2.4 லொயிட் பாமகூட்டிகல்ஸ் - வழக்கு இல. 6799 M

நிலுவையாக உள்ள 2,368,958.28 ரூபாவை அறவிடுவதற்காக லொயிட் பாமகூட்டிகல்ஸ் வினியோகத்தருக்கு எதிராக அ.ம.கூட்டுத்தாபனம் கருத்துறை மாவட்ட நீதிமன்றத்தில் வழக்கொன்றைத் தாக்கல் செய்துள்ளது.

#### 31.3 நிதிப் பொறுப்புகள்

மருந்துப் பொருட்களின் கொள்வனவுக்காக 2019.12.31இல் இருந்தவாறு தாபிக்கப்பட்ட ஆவணக் கடன்தொகை ரூபா 16.340 மில்லியனாகும்.

#### 32. நிதி இடாட்குமைத்துவக் குறிக்கோள்களும் கொள்கைகளும்

கூட்டுத்தாபனத்தின் பிரதான நிதிப்பொறுப்புகள் கடன்படல்களையும் வர்த்தக மற்றும் ஏனைய சென்மதிகளையும் கொண்டுள்ளன. இந்நிதிப்பொறுப்புகளின் பிரதான நோக்கம் கூட்டுத்தாபனத் தொழிற்பாடுகளுக்கு நிதி வழங்குதலாகும். கூட்டுத்தாபனத்துக்கு அதன் தொழிற்பாடுகளிலிருந்து நேரடியாக வருகின்ற வர்த்தக மற்றும் ஏனைய வருமதிகள், காசு மற்றும் குறுகியகால வைப்புகள் என்பவை உள்ளன. கூட்டுத்தாபனம் கடன் இடர் மற்றும் திரவநிதி இடர் ஆகியவற்றை எதிர்நோக்குகின்றது.

கூட்டுத்தாபனத்தின் சிரேஷ்ட முகாமை இவ்விடர்களின் முகாமைத்துவத்தைக் மேற்பார்வை செய்கின்றது. இவ்விடர்கள் ஒவ்வொன்றையும் முகாமைத்துவம் செய்வதற்காக கொள்கைகளைப் பணிப்பாளர் சபை மீளாய்வுசெய்து உடன்படுகின்றது. அவை கீழே சுருக்கமாகத் தரப்பட்டுள்ளன:

**கடன் இடர்**

**வணிக வருமதிகள்**

வாடிக்கையாளர் கடன் இடர் ஒவ்வொரு வணிக அலகினாலும் முகாமைத்துவம் செய்யப்படுகின்றன.

		2019		2018
SPC	ரூபா	1,341,855,283	ரூபா	878,860,394
DHS	ரூபா	27,854,818,156	ரூபா	16,998,983,680

முக்கிய வாடிக்கையாளர்களுக்குத் தனிப்பட்ட அடிப்படையில் ஒவ்வொரு அறிக்கையிடும் தேதியிலும் தேய்மானத்துக்கான தேவை பகுப்பாய்வுசெய்யப்படுகின்றது. மேலதிகமாக பெருந்தொகையான சிறு வருமதிகள் ஓரினத் தொகுதிகளாகத் தொகுக்கப்பட்டு அவை தேய்மானத்துக்குக் கூட்டாக மதிப்பீடுசெய்யப்படுகின்றன. இக்கணிப்பீடு உண்மையாக ஏற்பட்ட வரலாற்றுத் தரவை அடிப்படையாகக்கொண்டது. கூட்டுத்தாபனம் வினியோகத்தர்கள், தனியுரிமை பெற்ற ஒசசல நிறுவனங்கள் மற்றும் அதிகாரமளிக்கப்பட்ட சில்லறை விற்பனையாளர்களுக்கான பிணையாக வங்கி உத்தரவாதங்களைப் பெறுகின்றது. மேலதிகமாக வங்கி உத்தரவாத எல்லையை விஞ்சிக் கடனுக்கு வாங்க விரும்புகின்ற வாடிக்கையாளர்களிடமிருந்து மிகைக் கட்டணமொன்று அறவிடப்படுகின்றது.

**தீர்வளித் இடர்**

கூட்டுத்தாபனத்தின் குறிக்கோள் வங்கியைப் பயன்படுத்துவதினூடாக நிதியிடலின் தொடர்ச்சிக்கும் நெகிழ்வுத்தன்மைக்கும் இடையில் ஒரு சமநிலையைப் பேணுதலாகும். ஒப்பந்தப்படியான கழிவு வழங்கப்படாத கொடுப்பனவுகளின் அடிப்படையில் தொகுதியின் நிதிப்பொறுப்புக்களின் முதிர்ச்சித் தோற்றப்பாட்டைக் கீழேயுள்ள அட்டவணை சுருக்கமாகத் தருகின்றது.

**இலங்கை அரசு மருந்தகக் கூட்டுத்தாபனம்**

**நிதிக் கூற்றுக்களுக்கான குறிப்புகள்**

2019 டிசம்பர் 31இல் முடிவுற்ற ஆண்டு:	(ரூபா)	முதிர்ச்சி
வட்டியுடனான கடன்களும் கடன்படல்களும்	6,310,715,665	OD – கோரிக்கையின்பேரில் செலுத்துவது
வர்த்தக மற்றும் ஏனைய சென்மதிகள்	16,293,739,152	வழமையாக 03 மாதங்கள்

2018 டிசம்பர் 31இல் முடிவுற்ற ஆண்டு:		
வட்டியுடனான கடன்களும் கடன்படல்களும்	2,639,032,817	OD – கோரிக்கையின்பேரில் செலுத்துவது
வர்த்தக மற்றும் ஏனைய சென்மதிகள்	10,423,896,494	வழமையாக 03 மாதங்கள்

	2019	2018
	ரூபா	ரூபா
வட்டியுடனான கடன்களும் கடன்படல்களும்	6,310,715,665	2,639,032,817
வர்த்தக மற்றும் ஏனைய சென்மதிகள்	16,293,739,152	10,423,896,494
கழிக்க: காசு மற்றும் குறுகிய கால வைப்புகள்	(1,114,223,505)	(1,021,184,699)
தேறிய கடன்		
<b>உரிமையாண்மை</b>	<b>21,490,231,312</b>	<b>12,041,744,612</b>
முலதனமும் தேறிய கடனும்	32,046,559,383	20,936,129,792

**33. தொடர்புடைய தரப்புக் கொடுக்கல்வாங்கல்கள்**

**33.1 அரசுடனும் அரசு கட்டுப்பாட்டு நிறுவனங்களுடனும் கொடுக்கல்வாங்கல்கள்**

கூட்டுத்தாபனம் அதன் வழமையான தொழிற்பாடுகளின்போது தொடர்புடைய தரப்புகளுடன் கொடுக்கல்வாங்கல்களில் ஈடுபடுகின்றது. தொடர்புடைய தரப்புகள் இலங்கை அரசாங்கம் (அரசு: கூட்டுத்தாபனத்தின் இறுதி உரிமையாளராக), பல்வேறு அரசாங்கத் திணைக்களங்கள் மற்றும் அரசு கட்டுப்பாட்டு நிறுவனங்கள் ஆகியவற்றை உள்ளடக்குகின்றன. அரசுடனும் அரசு கட்டுப்பாட்டு நிறுவனங்களுடனும் கூட்டுத்தாபனம் செய்துள்ள தனிப்பட முக்கியமான மற்றும் தனிப்பட முக்கியமற்றபோதிலும் கூட்டாக முக்கியமான கொடுக்கல்வாங்கல்களினதும் ஏற்பாடுகளினதும் விவரம் பின்வருமாறு:

கொடுக்கல்வாங்கலின் தன்மை	2019	2018
கொடுக்கல்வாங்கல்கள்	ரூபா	ரூபா
விற்பனைகள்	42,959,659,808	38,895,306,533
<b>தீர்க்கப்படாததுள்ள மீதிகள்:</b>		
மருத்துவ வழங்கல்கள் பிரிவிடமிருந்து வருமதி	27,854,818,156	16,998,983,680
படையினரிடமிருந்து வருமதி	691,767,451	212,104,145
அரசாங்க வைத்தியசாலைகளிலிருந்து வருமதி	172,144,175	241,805,728
பிற அரசாங்க நிறுவனங்களிடமிருந்து வருமதி	27,230,489	30,414,261

### 33.2 முக்கிய முகாமைத்துவ ஆக்க அமைவு

கூட்டுத்தாபனத்தின் முக்கிய முகாமைத்துவ ஆளணியில் சபைப் பணிப்பாளர்கள், இலங்கைச் சுகாதார அமைச்சர் மற்றும் இலங்கைச் சுகாதார அமைச்சுக்கான செயலாளர் ஆகியோர் அடங்குவர்.

	2019	2018
	ரூபா	ரூபா
குறுகியகால தொழில்வாய்ப்பு நலன்கள்	4,314,833	4,706,000

### 34. ஐந்தொகைத் தேதிக்குப் பிந்திய நிகழ்வுகள்

ஐந்தொகைத் தேதிக்குப் பிந்திய எல்லா முக்கிய நிகழ்வுகளும் கவனத்திற்கொள்ளப்பட்டு, தேவையானவிடத்து நிதிக்கூற்றில் பொருத்தமான சீராக்கலும் வெளிப்படுத்துகைகளும் செய்யப்பட்டுள்ளன.

### 35. நிதிக் கூற்றுகளின் அங்கீகாரம்

நிதிக்கூற்றுகள் கூட்டுத்தாபனத்தின் பணிப்பாளர் சபையினால் அங்கீகரிக்கப்பட்டு 2020 மார்ச் 05ஆம் திகதி வெளியீட்டுக்காக அதிகாரம் அளிக்கப்பட்டது.

## தேசிய கணக்காய்வு அலுவலகம்

எனது இல. } HSM/A/SPC/1/ 19/44

உமது இல. }

திகதி } 05 ஆகஸ்ட் 2020

தலைவர்

இலங்கை அரசு மருந்தகக் கூட்டுத்தாபனம்

இலங்கை அரசு மருந்தகக் கூட்டுத்தாபனத்தின் 2019 டிசம்பர் 31ஆம் திகதி முடிவடைந்த ஆண்டுக்கான நிதிக் கூற்றுகள் மற்றும் ஏனைய சட்ட மற்றும் ஒழுங்கமைப்பு தேவைப்பாடுகள் தொடர்பாக 2018ஆம் ஆண்டின் 19ஆம் இலக்க தேசிய கணக்காய்வு சட்டத்தின் 12ஆம் பிரிவின் பிரகாரம் கணக்காய்வாளர் தலைமை அறிக்கை

### 1. நிதிக் கூற்றுகள்

#### 1.1 அபிப்பிராயம்

இலங்கை அரசு மருந்தகக் கூட்டுத்தாபனத்தின் 2019 டிசம்பர் 31ஆம் திகதி நிதி நிலைமைக் கூற்று மற்றும் அன்றைய தினம் முடிவடைந்த ஆண்டுக்கான விரிவான வருமானக் கூற்று, உரிமைப் பங்கில் மாற்றம் பற்றிய கூற்று, மற்றும் அன்றைய தினம் முடிவடைந்த ஆண்டுக்கான காசுப் பாய்ச்சல் கூற்று மற்றும் நிதிக் கூற்றுகளுக்கான குறிப்புகள் முக்கியமான கணக்கீட்டுக் கொள்கைகளின் சுருக்கம் ஆகியவற்றை உள்ளிட்ட 2019 டிசம்பர் 31ஆம் திகதி முடிவடைந்த ஆண்டுக்கான நிதிக் கூற்று இலங்கை ஜனநாயக சோசலிசக் குடியரசின் அரசியலமைப்பின் உறுப்புரை 154(1) உடன் சேர்த்து வாசிக்கப்படும் 2018ஆம் ஆண்டின் 19ஆம் இலக்க தேசிய கணக்காய்வு சட்டம் மற்றும் 1971ஆம் ஆண்டின் 38ஆம் இலக்க நிதிச் சட்டத்தின் ஏற்பாடுகளின் பிரகாரம், எனது பணிப்பின் கீழ் கணக்காய்வு செய்யப்பட்டது. அரசியலமைப்பின் 154(6)ஆம் உறுப்புவரையின் பிரகாரம் எனது அறிக்கை விரைவில் பாராளுமன்றத்தில் சமர்ப்பிக்கப்படும்.

எனது அறிக்கையில் தகைமைபெறும் அபிப்பிராயத்துக்கான அடிப்படை என்னும் பிரிவில் விபரிக்கப்பட்டுள்ள விடயங்களின் தாக்கங்கள் நீங்கலாக, கூட்டுத்தாபனத்தின் 2019 டிசம்பர் 31ஆம் திகதி நிதி நிலைமை மற்றும் அன்று முடிவடையும் ஆண்டுக்கான நிதியியல் தொழிற்பாடு காசுப் பாய்ச்சல் இலங்கை கணக்கீட்டு நியமங்களின் பிரகாரம் உண்மையானவையும் நியாயமானவையும் ஆகும் என்பது எனது அபிப்பிராயமாகும்.

#### 1.2 தகைமைபெறும் அபிப்பிராயத்துக்கான அடிப்படை

- (அ) இலங்கை கணக்கீட்டு நியமம் ஒன்றின் 32ஆம் பந்தியின் பிரகாரம், இலங்கைக் கணக்கீட்டு நியமம் அல்லது அனுமதிக்கும் சந்தர்ப்பம் நீங்கலாக, சொத்துகளும் பொறுப்புகளும் அல்லது வருமானங்களும் செலவினங்களும் ஒன்றுக்கொன்று எதிராக ஒதுக்கப்படலாகாது. எனினும், 2019 டிசம்பர் 31ஆம் திகதி செலுத்த வேண்டிய முகவருக்குச் செலுத்த வேண்டிய தரகுக் கணக்கு ரூபா 13,461,298 பற்று மீதி அன்றைய தினம் ரூபா 45,157,246 ரூபா கடன் மீதிக்கு எதிராகவும் வெளிநாட்டு நாணய இலாப நடடக் கணக்கில் இருந்த ரூபா 14,301,133 கடன் மீதி அன்றைய வேறு தொழிற்பாட்டுச் செலவுக் கணக்கில் காணப்பட்ட 984,745,738 ரூபாவுக்கு எதிராகவும் ஒதுக்கப்பட்டு நிதிக்கூற்றில் காட்டப்பட்டிருந்தது.
- (ஆ) இலங்கை கணக்கீட்டு நியமம் 2இன் பந்தி 36(அ) வின் பிரகாரம், பயன்படுத்தப்பட்ட கிரயச் சூத்திரத்தை உள்ளிட்ட இருப்பை அளவிடுவதில் பயன்படுத்தப்பட்ட கணக்கீட்டுக் கொள்கை பற்றி நிதிக் கூற்றுகளில் தெரிவிக்கப்படவேண்டுமாயினும், ஒகசல விற்பனை நிலையங்களில் மீதி இருப்பு தொடர்பாக அவ்வாறு வெளிப்படுத்தப்பட்டிருக்கவில்லை.
- (இ) இலங்கை கணக்கீட்டு நியமம் 8இன் பந்தி 36(ஆ) மற்றும் 38இன் பிரகாரம், கணக்கீட்டு மதிப்பீட்டின் மாற்றத் தாக்கத்தை எதிர்காலத்தில் அடையாளம் காண்பதற்கு கொடுக்கல் வாங்கல்கள், ஏனைய நிகழ்வுகள் மற்றும் சூழ்நிலைகளுக்கு மதிப்பீட்டில் மாற்றம் ஏற்பட்ட திகதியிலிருந்து அத்தகைய மதிப்பீட்டு மாற்றம் பிரயோகிக்கப்படுதல் வேண்டும். எனினும், கூட்டுத்தாபனம் 2019 டிசம்பர் 31இல் இருந்தவாறு முழுமையாகத் தேய்வடைந்த இரண்டு மோட்டார் வாகனங்களினதும் மற்றும் 06 மோட்டார் வாகனங்களினதும் உத்தேச பயன்மிக்க ஆயுட்காலத்தையும் ஈற்றும் பெறுமதியையும் மாற்றி கணக்கீட்டுத் தாக்கத்தை ரூபா 2,792,649 ஆக அடையாளம் கண்டு அதனை கணக்கீட்டிருந்தது.
- (ஈ) செலுத்த வேண்டிய முகவர் தரகுக் கணக்கு மற்றும் செலுத்த வேண்டிய விலைப்பட்டியல்கள் கணக்கு ஆகியவற்றில் பதியப்பட்டிருந்து அந்நியச் செலாவணி இலாபம் விரிவான வருமானக் கூற்றுக்கு மாற்றப்பட்டிருக்கவில்லை.
- (உ) மருந்துப் பொருட்களின் விலைப் பட்டியலின் பெறுமதி ரூபா 749,212 இரண்டு தடவைகள் கணக்கில் இடப்பட்டிருந்ததால், அதற்குச் சமமான தொகையினால் இடைப்போக்கில் உள்ள சரக்குகளின் கணக்கு கடன்பட்டோர் கட்டுப்பாட்டுக் கணக்கு ஆகியவை மிகையாகக் கூறப்பட்டிருந்தன.
- (ஊ) வழங்குனர்களின் மாநாட்டுக்காக 2019 டிசம்பர் 31இல் வருமதியான ரூபா 225,000 கணக்குகளில் இடம்பெற்றிருக்கவில்லை.
- (எ) 2019 டிசம்பர் 31இல் இருந்தவாறு எஞ்சிய இருப்பின் பெறுமதி ரூபா 873,304 குறைவாகக் கணக்கிடப்பட்டிருந்ததுடன் அது கணக்கில் இடம்பெற்றிருக்கவில்லை.

- (ஏ) முப்பத்தொன்பது ஓசசல நிறுவனங்களுக்காக கொள்வனவு செய்யப்பட்டு 2019 டிசம்பர் 31இல் களஞ்சியப்படுத்தப்பட்டிருந்த ரூபா 20,623,049 பெறுமதியான மருந்துகள் கணக்கில் இடப்பட்டிருக்கவில்லை.
- (ஐ) 2019 டிசம்பர் 31இல் இருந்தவாறு இருப்பில் உள்ளடக்கப்பட்டிருந்த தரம் குன்றிய ரூபா 552,498 பெறுமதியான இருப்பு இலாபத்துக்கு எதிராக பதிவழிக்கப்பட்டிருக்கவில்லை.
- (ஓ) ஓசசல விற்பனை நிலையங்களில் எஞ்சியிருந்த இருப்புகளின் கிரயத்துக்கும் அத்தகைய இருப்புகளின் அந்நியச் செலாவணிப் பெறுமதிக்கும் இடையிலான வேறுபாடு அடையாளம் காணப்பட்டு ஈட்டப்படாத இலாபமாக செம்மைசெய்யப்பட்டிருக்க வேண்டுமெனினும், எஞ்சிய இருப்புகளின் கிரயம் அடையாளம் காணப்படாதிருந்த அதேவேளை, செலாவணிப் பெறுமதியின் 7.42% இற்குச் சமமான ரூபா 47,805,803 மாத்திரம் ஈட்டப்படாத இலாபமாக ஒதுக்கப்பட்டிருந்தது.
- (ஔ) 2019 டிசம்பர் 31இல் நிதியியல் நிலைமைக் கூற்றுக்கு இணங்க, மொத்தக் கடனாளிகளில் 95.4% அல்லது ரூபா 27,854,818,156 மருத்துவ வழங்கல் பிரிவிடமிருந்து வருமதியாக இருந்தபோதிலும், சுகாதார மற்றும் சுதேச மருத்துவ அமைச்சின் கணக்கின் பிரகாரம் அந்த மீதி ரூபா 27,988,327,352 ஆகக் காணப்பட்டதுடன் வேறுபாடு ரூபா 133,509,196 ஆகும்.
- (ஐஎ) 2019 டிசம்பர் 31இல் நிதி நிலைமைக் கூற்றின் பிரகாரம், ரூபா 1,608,741 ஆயுர்வேத திணைக்களத்திடமிருந்து வருமதியாகக் காணப்பட்டபோதிலும், ஆயுர்வேதத் திணைக்களத்தின் கணக்கின் பிரகாரம், மீதி ரூபா 876,445 ஆகக் காணப்பட்டதுடன் அவற்றுக்கு இடையேயான வேறுபாடு ரூபா 732,187 ஆகும்.
- (ஐ) 1996ஆம் ஆண்டில் இருந்து 2019ஆம் ஆண்டு வரையான காலப்பகுதியில் ஓசசல ஊடாக விற்பனைக்காகக் கொள்வனவு செய்யப்பட்டிருந்த மருந்துப் பொருட்களில் 2019 டிசம்பர் 31இல் தரம் குன்றிக் காணப்பட்ட மருந்துகளின் பெறுமதி ரூபா 116,862,583 ஆகும். எனினும், பௌதீக இருப்பு அளவீட்டு அறிக்கையின் பிரகாரம், அதன் பெறுமதி 96,629,923 ஆகக் காணப்பட்டதுடன் வேறுபாடு ரூபா 20,232,600 என அவதானிக்கப்பட்டது.
- (ஐ) கணினியமயப்படுத்தப்பட்ட இருப்புகள் பற்றிய அறிக்கைக்கிணங்க, 2019 டிசம்பர் 31இல் எஞ்சிய இருப்பின் கிரயம் ரூபா 1,497,104,662 ஆகக் காணப்பட்டபோதிலும், பௌதீக அளவீட்டு இருப்பு பற்றிய அறிக்கையின் பிரகாரம், இருப்பின் பெறுமதி ரூபா 1,511,084,607 ஆகக் காணப்பட்டதுடன் ரூபா 13,979,945 வேறுபாடு அவதானிக்கப்பட்டது.
- (ஐ) 2019 டிசம்பர் 31இல் 287 வணிகக் கடனாளிகளின் ரூபா 2,930,167,563 மீதி தொடர்பாக 25.62% ஆகிய 149 கடனாளிகள் தொடர்பான ரூபா 750,711,830 மீதி கணக்காய்வுக்கு சமர்ப்பிக்கப்படவில்லை.
- (ஐ) மருத்துவ வழங்கல் பிரிவிடமிருந்து கிடைக்க வேண்டிய 27,854,818,156 ரூபா மீதியில் ரூபா 211,591,892 பத்து தொடக்கம் 21 வருடங்கள் வரை பழைமையான கடன் மீதியாகும்.
- (ஐ) கூட்டுத்தாபனத்தின் கொள்கையின் பிரகாரம், விற்பனைத் திகதியிலிருந்து 30 தொடக்கம் 45 நாட்கள் காலப்பகுதியினுள் விற்பனைப் பெறுமதி வியாபாரக் கடனாளிகளிடமிருந்து அறவிடப்படவேண்டும். எனினும், 2019 டிசம்பர் 31இல் காணப்பட்ட கடன் மீதி 1,341,855,283 ரூபாவில், தனியார், அரச மற்றும் அரச சார்பற்ற நிறுவனங்களிடமிருந்து ரூபா 12,793,606 ஐந்து வருடங்களுக்கும் மேலாகவும் இலங்கைப் பாராளுமன்றத்திடமிருந்து ரூபா 14,621,371 ஒரு வருடத்துக்கும் மேலாகவும் நிலுவையாக இருந்தது. அதில் ரூபா 3,138,783 கடன் மீதியை அறவிடுவதற்காக மாத்திரமே ஈட்ட நடவடிக்கை மேற்கொள்ளப்பட்டிருந்தது.

இலங்கை கணக்கீட்டு நியமத்தின் பிரகாரம் நான் கணக்காய்வை மேற்கொண்டேன். இந்தக் கணக்காய்வு நியமத்தின் கீழான எனது பொறுப்பு இந்த அறிக்கையின் நிதிக் கூற்றின் கணக்காய்வு தொடர்பாக கணக்காய்வாளர் தலைமை அதிபதியின் பொறுப்பு என்னும் பகுதியில் விபரிக்கப்பட்டுள்ளது. தகைமை பெறும் அடிப்படையை வழங்குவதற்கு நான் பெற்றுக்கொண்ட சான்று போதுமானதும் ஏற்புடையதும் என்பது எனது அபிப்பிராயமாகும்.

### 1.3 நிதிக் கூற்றுகள் தொடர்பாக முகாமைத்துவத்தினதும் ஆளும் தரப்பினதும் பொறுப்புகள்

இலங்கை கணக்கீட்டு நியமத்தின் பிரகாரம் நிதிக் கூற்றுகளைத் தயாரித்தல் மற்றும் சமர்ப்பித்தல் மற்றும் மோசடி அல்லது தவறு காரணமாக நிகழக்கூடிய கணிசமான தவறான கூற்றுகள் இன்றி மேற்கொள்ளக்கூடியவாறு அவசியமான உள்ளக கட்டுப்பாடுகளை நிர்ணயிப்பதற்கு முகாமைத்துவம் பொறுப்பு வாய்ந்ததாகும்.

நிதிக் கூற்றுகளைத் தயாரிக்கும்போது, கூட்டுத்தாபனத்தை தொடர்ச்சியாகப் பேணுதல் முகாமைத்துவத்தின் பொறுப்பாகும் என்பதுடன் முகாமைத்துவம் கூட்டுத்தாபனத்தைக் கலைப்பதற்கு கருதுமாயின் அல்லது மாற்று வழி இல்லாதபோது, தொழிற்பாட்டை நிறுத்துவதற்கு நடவடிக்கை மேற்கொள்ளுமாயின், இடையறாது நிலைத்திருக்கும் அடிப்படையில் கணக்குகளைப் பேணுதல் மற்றும் கூட்டுத்தாபனத்தை தொடர்ந்தும் பேணுவதற்கு அவசியமான விடயங்களை வெளியிடுதல் முகாமைத்துவத்தின் பொறுப்பாகும்.

கூட்டுத்தாபனத்தின் நிதியியல் அறிக்கையிடும் பொறுப்பு நிர்வாகத் தரப்பைச் சாரத்ததாகும்.

2018ஆம் ஆண்டின் 19ஆம் இலக்க தேசிய கணக்காய்வுச் சட்டத்தின் உப பிரிவு 16(1)இன் பிரகாரம், கூட்டுத்தாபனத்தின் வருடாந்த மற்றும் காலத்துக்குக் காலம் நிதிக் கூற்றுகளைத் தயாரிப்பதற்கு முடியுமான அளவு அதன் வருமானம், செலவுகள், சொத்துகள் மற்றும் பொறுப்புகள் தொடர்பாக புத்தகங்களும் அறிக்கைகளும் பேணப்படுதல் வேண்டும்.

#### 1.4 நிதிக் கூற்றின் கணக்காய்வு தொடர்பாக கணக்காய்வாளர் தலைமை அறிக்கையின் பொறுப்பு

முழுமையாக நிதிக் கூற்றில் மோசடி மற்றும் தவறுகள் காரணமாக பொருண்மையான பிழையான கூற்றுக்கள் இன்றி நியாயமான உத்தரவாதத்தை உறுதிப்படுத்தி எனது அபிப்பிராயத்தை உள்ளடக்கிய 'கணக்காய்வாளர் தலைமை அறிக்கையை' சமர்ப்பித்தல் எனது குறிக்கோளாகும். நியாயமான உத்தரவாதம் உயர் தரமானதாக இருக்கவேண்டுமென்றும், இலங்கை கணக்கீட்டு நியமத்தின் பிரகாரம் கணக்காய்வை மேற்கொள்ளும்போது அது எப்போதும் பொருண்மையான பிழையான கூற்றுக்களை வெளியிடும் உத்தரவாதம் அல்ல. பொருண்மையான தவறான கூற்றுக்கள் தனிப்பட்ட அல்லது கூட்டாக நிகழும் வழக்கள் காரணமாக இடம்பெறலாம் என்னும் அதேவேளை, பயன்படுத்துபவர்களின் நிதிக் கூற்றுக்களின் அடிப்படையில் மேற்கொள்ளப்பட்ட பொருளாதாரத் தீர்மானங்களில் அவை ஒரு தாக்கத்தை ஏற்படுத்தலாம் என எதிர்பார்க்கப்படுகின்றது.

என்னால் தொழில்சார் தீர்மானம் மற்றும் தொழில்சார் ஐயத்துடன் இலங்கைக் கணக்கீட்டு நியமத்தின் பிரகாரம் கணக்காய்வு மேற்கொள்ளப்பட்டது. மேலும்,

- மோசடி அல்லது வழி காரணமாக நிதிக் கூற்றுக்களில் இடம்பெறக்கூடிய பொருண்மையான வழுவான கூற்று இடர்களை அடையாளம் கண்டு மதிப்பிடுவதில் மோசடிகள் அல்லது வழக்கள் காரணமாக ஏற்படும் இடர்களைத் தவிர்ப்பதற்கு போதுமானதும் பொருத்தமானதும் கணக்காய்வுச் சான்றுகளைப் பெறுதல் எனது கணக்காய்வு அபிப்பிராயத்தின் அடிப்படையாகும். போதிய அளவு பொருண்மையான வழுவான கூற்றுக்களில் நிகழும் தாக்கத்தை விட மோசடியின் தாக்கம் கடுமையானதாக இருக்கும் அதேவேளை, கூட்டுச் சதி, போலியான ஆவண தயாரிப்பு, வேண்டுமென்றே மேற்கொள்ளப்படும் தவிர்ப்பு அல்லது உள்ளகக் கட்டுப்பாட்டை மீறுதல் ஆகிய அனைத்தும் மோசடிக்கு வழிவகுக்கும்.
- பொருத்தமான கணக்காய்வு நடடிக்கையைத் திட்டமிடுவதற்கு உள்ளகக் கட்டுப்பாடு தொடர்பாக ஒரு புரிந்துணர்வு பெறப்பட்டபோதிலும், அது உள்ளகக் கட்டுப்பாட்டின் பயனுறுதியான தன்மை பற்றிய அபிப்பிராயத்தை வெளியிடுவதற்குக் கருதவில்லை.
- பயன்படுத்தப்பட்ட கணக்கீட்டுக் கொள்கைகள் மற்றும் கணக்கீட்டு மதிப்பீடுகளின் நியாயத்தன்மை மற்றும் முகாமைத்துவத்தினால் மேற்கொள்ளப்பட்ட வெளிப்படுத்தல்கள் தொடர்பான பொருத்தப்பாடு ஆகியவை மதிப்பீட்டுக்கு உள்ளாக்கப்பட்டன.
- நிகழ்வுகள் அல்லது சூழ்நிலைகள் காரணமாக கூட்டுத்தாபனம் தொடர்ந்தும் இருத்தல் பற்றிய கணிசமான நிச்சயமற்ற தன்மை நிலவுகின்றதா என்பது பற்றி பெறப்பட்ட கணக்காய்வுச் சான்றின் அடிப்படையில், கணக்கீட்டுக்கு கூட்டுத்தாபனத்தின் இடையறாத இருப்பின் அடிப்படையைப் பயன்படுத்துவதன் பொருத்தம் பற்றி நிர்ணயிக்கப்பட்டது. பொருண்மையாக ஒரு நிச்சயமற்ற தன்மை இருப்பதாக நான் முடிவுக்கு வந்தால், நிதிக் கூற்றுக்களில் காணப்பட்ட வெளிப்படுத்தல்களை நான் எனது கணக்காய்வு அறிக்கையில் மேற்கொள்ளுதல் வேண்டும் என்னும் அதேவேளை, வெளிப்படுத்தல்கள் போதியதாக இல்லாவிடின், நான் எனது அபிப்பிராயத்தை திருத்துதல் வேண்டும். இருப்பினும், இடையறாத இருப்பு எதிர்கால நிகழ்வுகள் அல்லது சூழ்நிலைகள் காரணமாக இல்லாமல் போகலாம்.
- வெளிப்படுத்தல்களை உள்ளடக்கிய நிதிக் கூற்றுக்களின் சமர்ப்பணம், கட்டமைப்பு மற்றும் பொருளடக்கத்தை நான் மதிப்பிட்டதுடன் நிதிக் கூற்றுக்களில் பொருத்தமானதும் நியாயமானதான விதத்தில் மறைமுகமான கொடுக்கல் வாங்கல்கள் மற்றும் நிகழ்வுகள் உள்ளடக்கப்பட்டுள்ளனவா எனவும் மதிப்பிட்டேன்.

எனது கணக்காய்வின்போது அடையாளம் காணப்பட்ட முக்கியமான கணக்காய்வுக் கண்டறிதல்கள், பிரதான உள்ளகக் கட்டுப்பாட்டுப் பலவீனங்கள் மற்றும் ஏனைய விடயங்கள் பற்றி ஆளும் தரப்புக்கு தெரிவிக்கப்பட்டது.

#### 2. ஏனைய சட்ட மற்றும் ஒழுங்கமைப்பு தேவைப்பாடுகள் தொடர்பான அறிக்கை

2018ஆம் ஆண்டின் 19ஆம் இலக்க தேசிய கணக்காய்வுச் சட்டம் பின்வரும் தேவைப்பாடுகள் தொடர்பாக விசேட ஏற்பாடுகளைக் கொண்டுள்ளது:

- 2018ஆம் ஆண்டின் 19ஆம் இலக்க தேசிய கணக்காய்வுச் சட்டத்தின் பிரிவு 12(அ) வின் தேவைப்பாடுகளுக்கு இணங்க எனது அறிக்கையில் காணப்படும் “தகைமை பெறும் அபிப்பிராயத்துக்கான அடிப்படை” என்னும் பிரிவில் விபரிக்கப்பட்ட விடயங்களின் தாக்கம் நீங்கலாக எனது கணக்காய்வுக்கு அவசியமான எல்லா தகவல்களையும் விளக்கங்களையும் நான் பெற்றுக்கொண்டதுடன் எனது ஆய்வில் அவதானிக்கப்பட்டவாறு கூட்டுத்தாபனம் பொருத்தமான நிதியியல் அறிக்கைகளைப் பேணியுள்ளது.
- 2018ஆம் ஆண்டின் 19ஆம் இலக்க தேசிய கணக்காய்வுச் சட்டத்தின் பிரிவு 6(1)(ஈ)(iii) இன் தேவைப்பாடுகளுக்கிணங்க, கூட்டத்தாபனத்தின் நிதிக் கூற்றுக்கள் முன்னைய ஆண்டின் நிதிக் கூற்றுக்களுக்கு இயைபாக உள்ளன.
- 2018ஆம் ஆண்டின் 19ஆம் இலக்க தேசிய கணக்காய்வுச் சட்டத்தின் பிரிவு 6(1)(ஈ)(iv) இன் தேவைப்பாடுகளுக்கிணங்க, இந்த அறிக்கையின் பந்தி 1.2 (ஆ) இல் மேற்கொள்ளப்பட்ட அவதானிப்புகள் நீங்கலாக, முன்னைய ஆண்டில் என்னால் மேற்கொள்ளப்பட்ட விதப்புகள் சமர்ப்பிக்கப்பட்ட நிதிக் கூற்றுக்களில் உள்ளடக்கப்பட்டிருந்தன.

பின்பற்றப்பட்ட நடவடிக்கைகள், பெற்றுக்கொள்ளப்பட்ட சான்றுகள் மற்றும் பொருண்மையான விடயங்களுக்குள் மட்டுப்படுத்தல் ஆகியவற்றினுள் பின்வரும் அவதானிப்புகள் நீங்கலாக வெளியிடப்படவேண்டிய எவ்வித அவதானிப்பும் என்னால் மேற்கொள்ளப்படவில்லை.



- 2018ஆம் ஆண்டின் 19ஆம் இலக்க தேசிய கணக்காய்வுச் சட்டத்தின் பிரிவு 12(ஊ) இன் தேவைப்பாடுகளுக்கிணங்க, கூட்டுத்தாபனம் தொடர்பான ஓர் உடன்படிக்கையில் கூட்டுத்தாபனத்தின் ஆளுகைச் சபையின் உறுப்பினர்களில் ஒருவர் சாதாரண வணிக நடவடிக்கைகளுக்குப் புறம்பாக நேரடியான அல்லது நேரடியல்லாத தொடர்பைக் கொண்டுள்ளார்.
- 2018ஆம் ஆண்டின் 19ஆம் இலக்க தேசிய கணக்காய்வுச் சட்டத்தின் பிரிவு 12(ஊ) இன் தேவைப்பாடுகளுக்கிணங்க, பின்வரும் அவதானிப்புகள் நீங்கலாக, ஏதேனும் எழுத்திலான அல்லது ஏதேனும் வேறு சட்டத்துக்கு அல்லது கூட்டுத்தாபனத்தின் ஆளுகைச் சபையினால் வழங்கப்பட்ட ஏதேனும் வேறு பொதுவான அல்லது விசேட பண்புகளுக்கு முரணாக செயற்பட்டுள்ளார்கள்:

	சட்டங்கள் மற்றும் ஒழுங்கு விதிகள்	விபரம்
(அ)	இலங்கை ஜனநாயக சோசலிசக் குடியரசின் நிதி ஒழுங்குவிதிகள்	
	(i) நிதி ஒழுங்கு விதி 103, 104 மற்றும் 105	(i) மீளாய்வாண்டில் கூட்டுத்தாபனத்துக்குச் சொந்தமான 10 வாகனங்களுக்கு 21 சந்தர்ப்பங்களில் விபத்துகள் ஏற்பட்டமை தொடர்பாக பூர்வாங்க விசாரணைகளையும் முறைசார் விசாரணைகளையும் நடத்தி விபத்துகளுக்குக் காரணமானவர்களை நிர்ணயிப்பதற்கும் அந்த விசாரணைகள் தொடர்பாக சம்பந்தப்பட்ட தரப்பினர்களுக்கு அவ்விசாரணைகளின் அறிக்கைகளைச் சமர்ப்பிப்பதற்கும் நடவடிக்கை மேற்கொள்ளப் பட்டிருக்கவில்லை.
		(ii) நிதியியல் ஒழுங்கு விதிகளின் பிரகாரம், காலாவதியான ரூபா 74,207,742 பெறுமதியான மருத்துவ வழங்கல் தொகுதி தொடர்பாகவும் முன்னைய ஆண்டிலும் மீளாய்வாண்டிலும் இடம் மாறி வைக்கப்பட்ட ரூபா 385,531 பெறுமதியான மருத்துவ வழங்கல் தொகுதி தொடர்பாகவும் விசாரணை நடாத்துவதற்கும் பொறுப்புவாய்ந்த- வர்களை நிர்ணயிப்பதற்கும் நடடத்தை அறவிடுவதற்கும் நடவடிக்கை மேற்கொள்ளப்பட்டிருக்கவில்லை.
	(ii) நிதி ஒழுங்கு விதி 571	2019 டிசம்பர் 31இல் உள்ளவாறு வைப்புத் திகதியிலிருந்து 2 வருடங்களை விஞ்சிய மொத்தம் 1,908,177 ரூபாவை விடுவிப்பதற்கு அல்லது அரசாங்க வருவாயில் வைப்பிலிடுவதற்கு நடவடிக்கை மேற்கொள்ளப்பட்டிருக்கவில்லை.
	(iii) நிதி ஒழுங்கு விதி 770 (2)	2019 டிசம்பர் 31இல் உள்ளவாறு ரூபா 192,737 பெறுமதியான 42 சரக்கிருப்பு உருப்படிகளும் பெறுமதி பூச்சியமாக்கப்பட்ட 82 சரக்கிருப்பு உருப்படிகளும் காணாமல்போன போதிலும், நிதியியல் ஒழுங்குவிதிகளின் பிரகாரம் பயன்படுத்த முடியாத உருப்படிகளை அடையாளம் காண்பதற்கும் விற்பனை செய்வதற்கும் அல்லது அவற்றை அழிப்பதற்கு அளவீட்டுச் சபை ஒன்றை நியமிப்பதற்கான நடவடிக்கைகள் மேற்கொள்ளப்பட்டிருக்கவில்லை.
(ஆ)	2015 ஜூலை 10ஆம் திகதிய 2015 ஆம் ஆண்டின் 02/2015 ஆம் இலக்க பகிரங்க நிதி சுற்றறிக்கை	இயங்காத நிலையில் உள்ள கூட்டுத்தாபனத்துக்குச் சொந்தமான 03 வாகனங்கள் தொடர்பாக மதிப்பீடு மற்றும் கையுதிர்ந்தல் மேற்கொள்ளப்பட்டிருக்க- கவில்லை.
		அரசாங்க வாகனங்களின் எரிபொருள் பாவனை தொடர்பாக ஒவ்வொரு எரிபொருள் பரிசோதனை மேற்கொள்ளப்பட்டு 12 மாதங்கள் அல்லது 25,000 கிலோமீற்றர் தூரம் ஓடுதல் ஆகியவற்றில் முந்திய நிகழ்வின் பின்னர் அல்லது பாரிய இயந்திரத் திருத்தம் மேற்கொள்ளப்பட்ட பின்னர் எரிபொருள் பரிசோதனை மேற்கொள்ளப்பட வேண்டுமாயினும், கூட்டுத் தாபனத்தின் வாகனங்கள் தொடர்பாக அத்தகைய எரிபொருள் பரிசோதனை மேற்கொள்ளப்பட்டிருக்க- கவில்லை.

- 2018ஆம் ஆண்டின் 19ஆம் இலக்க தேசிய கணக்காய்வுச் சட்டத்தின் பிரிவு 12(எ) இன் தேவைப்பாடுகளுக்கிணங்க, தத்துவங்கள் கடமைகள், மற்றும் பணிகள் ஆகியவற்றுக்கு முரணான வகையில் கூட்டுத்தாபனம் செயலாற்றி இருந்தது.
- பின்வரும் அவதானிப்புகள் நீங்கலாக, 2018ஆம் ஆண்டின் 19ஆம் இலக்க தேசிய கணக்காய்வுச் சட்டத்தின் பிரிவு 12(ஏ) இன் தேவைப்பாடுகளுக்கிணங்க, கூட்டுத்தாபனம் ஏற்புடைய சட்டங்களுக்கு இணங்க அதன் வளங்களை பயன்படுத்தவில்லை என்பதுடன் அவற்றை சிக்கனமாகவும் வினைத்திறனுடனும் ஆக்கபூர்வமாகவும் பயன்படுத்தவில்லை.

- (அ) மருத்துவ வழங்கல் பிரிவுக்கு அவசர உள்நாட்டுக் கொள்வனவுகளை மேற்கொள்ளும்போது, அரசாங்க கொள்வனவு வழிகாட்டல்களில் உள்ளடக்கப்பட்டுள்ள வழிகாட்டல் 5.3.11 இன் பிரகாரம் விலைமனு பிணையத்தைப் பெறுவதற்கும் வழிகாட்டல் 5.4.10(ஆ) வின் பிரகாரம் செயலாற்ற பாதுகாப்பை பெறுவதற்கும் கூட்டுத்தாபனம் நடவடிக்கை மேற்கொள்ளப்பட்டிருக்காத அதேவேளை, அது கொள்வனவு நடவடிக்கைமுறைகளையும் வழக்கத்தையும் பின்பற்றாமலும் இந்தப் பிரிவைப் பொறுத்தளவில் எழுத்தினாலான அறிவுறுத்தல்களை அல்லது வழிகாட்டல்களைத் தயாரிக்காமலும் இருந்தது.
- (ஆ) 2018 மற்றும் 2019ஆம் ஆண்டுகளில் 14 சந்தர்ப்பங்களில் மருத்துவ வழங்கல் பிரிவுக்காக 891,181,800 ரூபா செலவில் Hericad என்னும் வணிகப் பெயரைக் கொண்ட Transtuzumab ஊசி மருந்து 440 மி.கி. கரைப்பானுடன் 20 மி.லீ. குப்பிகள் 8,945 உள்நாட்டு சந்தையில் ஒரு வழங்குனரிடமிருந்து கொள்வனவு செய்யப்பட்டிருந்தது. இது தொடர்பாக பின்வரும் அவதானிப்புகள் மேற்கொள்ளப்பட்டிருந்தன:
- (i) இந்த கொள்வனவின் 14 சந்தர்ப்பங்களில் 13 சந்தர்ப்பங்களின்போது, கொள்வனவின் பெறுமதி ரூபா 50 மில்லியனுக்கும் அதிகமாக இருந்தபோதிலும், தொழில்நுட்ப ரீதியான மதிப்பீட்டுக்காக 02 விசேட மருத்துவ நிபுணர்களை உள்ளிட்ட 05 பேரைக் கொண்ட தொழில்நுட்ப மதிப்பீட்டுக் குழு சுகாதார அமைச்சினால் நியமிக்கப்பட்டிருந்தல் வேண்டுமாயினும், இக்கொள்வனவுக்காக மூன்று பேரை மட்டும் உள்ளடக்கிய தொழில்நுட்ப மதிப்பீட்டுக் குழு கூட்டுத்தாபனத்தினால் நியமிக்கப்பட்டிருந்தது. இந்தத் தொழில்நுட்ப மதிப்பீட்டுக் குழுவில் எவ்வித விசேட வைத்திய நிபுணரும் நியமிக்கப்பட்டிருக்கவில்லை.
  - (ii) திணைக்களத்தின் கொள்வனவுக் குழுவின் தலைவராகிய கூட்டுத்தாபனத்தின் தலைவரால் தொழில்நுட்ப உதவியைப் பெற்றுக்கொள்வதற்காக ஒரு விசேட வைத்திய நிபுணரின் பெயர் விதந்துரைக்கப்பட்டதன் அடிப்படையில் 13 தொழில்நுட்ப மதிப்பீட்டுக் குழுவுக்காக ஒரு விசேட மருத்துவ நிபுணரின் உதவி மாத்திரமே பெறப்பட்டிருந்தது. அந்த விசேட மருத்துவ நிபுணரினால் வழங்கப்பட்ட விதப்புரையின் அடிப்படையில் தொழில்நுட்ப மதிப்பீட்டுக் குழு தனது விதப்புரையை வழங்கியிருந்தது.
  - (iii) பதினான்கு கொள்வனவுகளில் 06 கொள்வனவுகளின்போது ஒரு விசேட வைத்திய நிபுணராலும் மேலும் 02 சந்தர்ப்பங்களில் வேறு இரண்டு சந்தர்ப்பங்களில் வேறு விசேட வைத்திய நிபுணர்கள் இருவராலும் தொழில்நுட்ப மதிப்பீடு மேற்கொள்ளப்பட்டிருந்தது.
  - (iv) தொழில்நுட்ப மதிப்பீட்டுக் குழுவுக்கு உதவி வழங்கும் விசேட வைத்திய நிபுணருக்கு சம்பந்தப்பட்ட மருந்து தொடர்பாக ஏற்கனவே அனுபவம் இல்லாத காரணத்தினால் விலை மனுவை நிராகரிப்பதற்கு கொள்வனவு வழிகாட்டல்களில் ஏற்பாடுகள் இல்லாதபோதிலும், கொள்வனவு மேற்கொள்ளப்பட்ட 14 சந்தர்ப்பங்களில் சம்பந்தப்பட்ட விசேட வைத்திய நிபுணரால் அதி குறைந்த விலைமனுவாரரின் உற்பத்திகளை முன்னர் பயன்படுத்தியிருக்கவில்லை என மேற்கொள்ளப்பட்ட விதப்புரையின் பிரகாரம் கொள்வனவுக் குழுவினால் அதி குறைந்த விலை மனு நிராகரிக்கப்பட்ட காரணத்தினால் கூட்டுத்தாபனத்துக்கு ஏற்பட்ட மேலதிக செலவு ரூபா 230,860,749 ஆகும்.
  - (v) Hericad என்னும் வணிகப் பெயரைக் கொண்ட Transtuzumab என்னும் மருந்து தேசிய மருந்துகள் ஒழுங்குபடுத்தும் அதிகார சபையினால் 2016 பெப்ரவரி 18ஆம் திகதி முதன்முறையாகப் பதிவுசெய்யப்பட்டிருந்ததுடன் அப்போதிருந்து தொடர்ச்சியாக அந்த மருந்து கொள்வனவு செய்யப்பட்டிருந்தது. மருந்துகள் தொடர்பான முன் அனுபவம் இல்லாத காரணத்தினால் அதிகுறைந்த விலைமனுவை நிராகரிப்பதாயின், Hericad எனப்படும் Transtuzumab மருந்தையும் 2016ஆம் ஆண்டில் கொள்வனவு செய்வதற்கான வாய்ப்பு இல்லை.
  - (vi) 2018 ஆகஸ்ட் 31ஆம் திகதிய வர்த்தமானி அறிவித்தல் மூலம் Transtuzumab ஊசி மருந்து 440 மி.கி. அலகுகளுக்காக ரூபா 95,000 உச்ச கட்டுப்பாட்டு விலை விதிக்கப்பட்டிருந்தபோதிலும், 2018 நவம்பர் 04ஆம் திகதி வழங்கப்பட்டிருந்த கொள்வனவுக் கட்டளை தொடர்பாக Transtuzumab மருந்து அலகு ஒன்றிற்கு 135,000 ரூபா வீதம் 500 அலகுகளுக்கு பணம் செலுத்தப்பட்டிருந்தது. கட்டுப்பாட்டு விலைக்கு மேலதிகமாக செலுத்தப்பட்டிருந்த மொத்தத் தொகை ரூபா 20,450,000 ஆகும்.
- (இ) மருத்துவ வழங்கல் பிரிவுக்காக Ceftriaxone ஊசி மருந்து 500 மி.கி. குப்பி ஒன்றுக்கு ரூபா 18.72 வீதம் 80,000 அலகுகளைக் கொள்வனவு செய்வதற்கான பிரதான கட்டளை முன்னைய ஆண்டில் வழங்கப்பட்டிருந்ததுடன் மருந்துகளின் தொகுதி தாமதமாகவே வழங்கப்பட்டிருந்தது. அதன் காரணமாக ஏற்பட்ட இருப்புத் தட்டுப்பாட்டைத் தவிர்ப்பதற்காக அந்த மருந்தின் 10,998 குப்பிகள் உள்நாட்டுச் சந்தையில் அலகொன்றுக்கு ரூபா 490 செலுத்தி கொள்வனவு செய்யப்பட்டிருந்தன. அதற்கிணங்க, கூட்டுத்தாபனத்துக்கு ஏற்பட்ட மேலதிக செலவு ரூபா 5,183,137 ஆகும். கட்டளை நிபந்தனைகளின் பிரகாரம், வழங்குனரின் தாமதம் காரணமாக ஏற்பட்ட மேலதிக செலவினம் வழங்குனரிடமிருந்து அறவிடப்பட்டிருக்கவில்லை.

- (ஈ) Ceftriaxone ஊசி மருந்து USP 750 மி.கி. 2018ஆம் ஆண்டில் தேவை என அடையாளம் காணப்பட்ட குப்பி அலகின் செலவு ரூபா 29.46 என்பதுடன் ஆகும். மொத்தம் ரூபா 58,932,262 செலவில் 2,000,000 அலகுகளைக் கொள்வனவு செய்வதற்கு 2018ஆம் ஆண்டில் பிரதான கட்டளை வழங்கப்பட்டிருந்தது. இது தொடர்பாக பின்வரும் அவதானிப்புகள் மேற்கொள்ளப்பட்டன:
- (i) வழங்குனரால் 2018 ஜூலை 18ஆம் திகதி இந்த மருந்து 2,000,000 குப்பிகள் வழங்கப்பட்டிருந்தபோதிலும், 1,914,500 குப்பிகளுக்கு மாத்திரம் விலைப்பட்டியல் அனுப்பப்பட்டிருந்தது. விலைப்பட்டியலில் குறிப்பிடப்பட்டிருந்த அளவுக்கு மேலதிகமாக வழங்கப்பட்டிருந்த 85,500 குப்பிகள் மருத்துவ வழங்கல் பிரிவினால் ஏற்றுக்கொள்ளப்படாது காணப்பட்டதுடன் வழங்குனரால் அந்தத் தொகை மீள்ப் பெறப்படாத காரணத்தினால் ரூபா 2,519,354 பெறுமதியான 85,500 குப்பிகள் தனியார் களஞ்சியம் ஒன்றில் வைக்கப்பட்டிருந்ததுடன் அவை பயன்படுத்த முடியாத நிலைமையில் உள்ளன.
- (ii) வழங்கப்பட்டிருந்த 1,914,500 குப்பிகளில் 100,000 குப்பிகளின் தொகுதி United States Pharmacopeia நியமத்துக்கு அமைவாக இல்லாத காரணத்தினால் மருத்துவ வழங்கல் பிரிவு அதை வினியோகிப்பதை இடைநிறுத்தியதுடன் அதற்காக வழங்குனரிடமிருந்து அறவிட வேண்டிய ரூபா 2,946,000 மற்றும் சம்பந்தப்பட்ட ஏனைய கட்டணங்கள் வழங்குனரிடமிருந்து அறவிடப்பட்டிருக்கவில்லை.
- (iii) 2018 ஜூலை 18 ஆம் திகதி வழங்கப்பட்டபோதிலும் விலைப்பட்டியல் இடப்பட்டிராத 85,500 குப்பிகள் மருத்துவ வழங்கல் பிரிவினால் ஏற்றுக்கொள்ளப்படாமை, 2019 ஏப்ரல் 05ஆம் திகதி 100,000 குப்பிகள் தரம் குன்றிக் காணப்பட்டமை மற்றும் 2019ஆம் ஆண்டில் அவசியமான கொள்வனவு நடவடிக்கைகள் தாமதமானமை ஆகிய காரணத்தினால் ஏற்பட்ட இருப்புத் தட்டுப்பாட்டைத் தவிர்ப்பதற்கு 2019 ஆம் ஆண்டில் 375,000 குப்பிகள் உள்நாட்டுச் சந்தையில் கொள்வனவு செய்யப்பட்டிருந்தன. 2018ஆம் ஆண்டில் தேவையைப் பூர்த்தி செய்வதற்காக பிரதான கட்டளை மூலம் 29.46 ரூபாவுக்கு கொள்வனவு செய்யப்பட்டிருந்த குப்பி ஒன்று பிரதான கட்டளை வழங்குனரால் வழங்கல் மேற்கொள்ளப்பட்டிருந்த உள்நாட்டு முகவரிடமிருந்து ரூபா 125.50 வீதம் 352,000 குப்பிகளும் எஞ்சிய 23,000 குப்பிகள் குப்பி ஒன்று 190 ரூபா வீதம் வேறொரு வழங்குனரிடமிருந்தும் கொள்வனவு செய்யப்பட்டிருந்த காரணத்தினால், மேற்கொள்ளப்பட்டிருந்த மேலதிக செலவு ரூபா 37,498,500 ஆகும். 85,000 குப்பிகளின் இருப்பை ஏற்றுக்கொள்வதற்கும் தரம் குன்றிய 100,000 குப்பிகளுக்குப் பதிலாக புதிதாக 100,000 குப்பிகளைப் பெற்றுக்கொள்வதற்கும் அல்லது அதற்காக செலுத்திய பணத்தை மீள்ப் பெறுவதற்கும் 2019ஆம் ஆண்டில் தேவைக்கேற்றவாறு கொள்வனவு நடவடிக்கைகளைத் தாமதமின்றி மேற்கொள்வதற்கும் நடவடிக்கை மேற்கொள்ளப்பட்டிருப்பின் இந்த மேலதிக செலவினத்தைக் குறைத்திருக்கலாம் எனினும் அவ்வாறு நடவடிக்கை மேற்கொள்ளப்பட்டிருக்கவில்லை.
- (உ) மீளாய்வாண்டில் ரூபா 70,987,000 செலவில் Bevacizumab ஊசி மருந்து 100 மி.கி. 2127 குப்பிகளை கொள்வனவு செய்வதற்காக இரண்டு கட்டளைகள் வழங்கப்பட்டிருந்தன. இது தொடர்பாக பின்வரும் அவதானிப்புகள் மேற்கொள்ளப்பட்டன:
- (i) கொள்வனவின் பெறுமதி ரூபா 50 மில்லியனை விஞ்சியதாக இருந்ததால் 02 விசேட வைத்திய நிபுணர்களை உள்ளிட்ட 05 ஆட்களை உள்ளடக்கிய தொழில்நுட்ப மதிப்பீட்டுக் குழு சுகாதார அமைச்சினால் நியமிக்கப்பட்டிருந்ததல் வேண்டுமாயினும், இந்தக் கொள்வனவுக்காக மூவரை மட்டும் உள்ளடக்கிய தொழில்நுட்ப மதிப்பீட்டுக் குழு கூட்டுத்தாபனத்தினால் நியமிக்கப்பட்டிருந்தது. அந்தத் தொழில்நுட்ப மதிப்பீட்டுக் குழுவில் எவ்வித விசேட வைத்திய நிபுணரும் நியமிக்கப்பட்டிருக்கவில்லை.
- (ii) கூட்டுத்தாபனத்தின் பொது முகாமையாளரினால் தொழில்நுட்ப உதவியைப் பெற்றுக்கொள்வதற்காக ஒரு விசேட வைத்திய நிபுணரின் பெயர் விதப்புரை செய்யப்பட்டதை அடிப்படையாகக் கொண்டு தொழில்நுட்ப மதிப்பீட்டுக் குழுவில் ஒரு விசேட வைத்திய நிபுணரின் உதவி மாத்திரம் பெற்றுக்கொள்ளப்பட்டிருந்தது. அந்த விசேட மருத்துவ நிபுணரால் வழங்கப்பட்ட விதப்புரையின் அடிப்படையில் தொழில்நுட்ப மதிப்பீட்டுக் குழு அதன் விதப்புரையை வழங்கியிருந்தது.
- (iii) தொழில்நுட்ப மதிப்பீட்டுக் குழுவுக்கு உதவியை வழங்கும் விசேட மருத்துவ நிபுணருக்கு சம்பந்தப்பட்ட மருந்து தொடர்பாக முன் அனுபவம் இல்லாத காரணத்தினால் விலை மனுவை நிராகரிப்பதற்கு கொள்வனவு வழிகாட்டலில் எவ்வித ஏற்பாடும் இல்லாதபோதிலும், இந்தக் கொள்வனவின் போது சம்பந்தப்பட்ட வைத்திய நிபுணரால் அதி குறைந்த விலைமனுதாரரின் உற்பத்தியை முன்னர் பயன்படுத்தியிருக்கவில்லை என மேற்கொள்ளப்பட்ட விதப்புரையை அடிப்படையாகக் கொண்டு கொள்வனவுக் குழுவினால் அதி குறைந்த விலை மனுவை சமர்ப்பித்திருந்த வழங்குனரிடமிருந்து 532 குப்பிகளையும் இரண்டாவது அதி குறைந்த விலை மனுவைச் சமர்ப்பித்திருந்த வழங்குனரிடமிருந்து 1595 குப்பிகளையும் கொள்வனவு செய்வதற்கு விதப்புரை செய்யப்பட்டிருந்தது. இதன் காரணமாக, கூட்டுத்தாபனம் 1595 அலகுகளைக் கொள்வனவு செய்வதற்கு ஒரு அலகுக்கு ரூபா 6,500 வீதம் மேலதிகமாக செலவிட்ட தொகை ரூபா 10,367,500 ஆகும்.
- (iv) விலை மனுக்களைச் சமர்ப்பித்திருந்த வழங்குனர்கள் இருவரும் தேசிய மருந்துகள் ஒழுங்குபடுத்தும் அதிகார சபையில் பதிவுசெய்யப்பட்டிருந்த போதிலும், அதி குறைந்த விலைமனுவைச் சமர்ப்பித்திருந்த விலைமனுதாரரின் மாதிரியை மாத்திரம் TGA அபுஸ்திரேலியா நிறுவனத்தின் பரிசோதனைக்கு உட்படுத்தப்படுதல் வேண்டும் என கொள்வனவுக் குழு தீர்மானித்திருந்தது. இந்தத் தீர்மானத்தை அதி குறைந்த விலை மனுவைச் சமர்ப்பித்திருந்த விலை மனுதாரருக்குத் தெரிவிப்பதற்கு 28 நாட்கள் செலவிடப்பட்டிருந்தது.

(ஊ) மீளாய்வாண்டில் ரூபா 79,200,000 செலவில் உலர் குளோரினேற்றப்பட்ட சண்ணாம்பு (Tropical Chlorinated Lime அல்லது TCL) 180,000 கிலோகிராம் கொள்வனவு செய்வதற்கான கட்டளை வழங்கப்பட்டிருந்தது. இது தொடர்பாக பின்வரும் அவதானிப்புகள் மேற்கொள்ளப்பட்டன:

- (i) கொள்வனவின் பெறுமதி ரூபா 50 மில்லியனை விஞ்சியிருந்ததால் தொழில்நுட்ப மதிப்பீட்டுக்காக 02 விசேட மருத்துவர்களை உள்ளிட்ட 05 பேரை உள்ளடக்கிய தொழில்நுட்ப மதிப்பீட்டுக் குழு ஒன்று சுகாதார அமைச்சினால் நியமிக்கப்பட்டிருந்ததல் வேண்டுமெனினும், இந்தக் கொள்வனவுக்காக மூவரை மட்டும் உள்ளடக்கிய தொழில்நுட்ப மதிப்பீட்டுக் குழு கூட்டுத்தாபனத்தினால் நியமிக்கப்பட்டிருந்தது. இந்தத் தொழில்நுட்ப மதிப்பீட்டுக் குழுவில் எவ்வித விசேட மருத்துவரும் நியமிக்கப்பட்டிருக்கவில்லை.
- (ii) அவசியமெனின் தொழில்நுட்ப மதிப்பீட்டுக் குழுவுக்கு எவரேனும் பிற ஆலோசகரின் உதவியைப் பெற்றுக்கொண்டிருக்கலாம். எனினும், உலர் குளோரினேற்றப்பட்ட சண்ணாம்புக் கொள்வனவில் விலைமனு மதிப்பீட்டுக்காக நுண்ணுயிரியல் விசேட பெண் மருத்துவரிடம் அனுப்பப்பட்டிருந்தபோதிலும் அந்த விசேட மருத்துவர் தெரிவுசெய்யப்பட்ட விதம் தொடர்பான தகவல்களை கணக்காய்வுக்கு சமர்ப்பித்திருக்கவில்லை. அதே வேளையில், அத்துடன் தொடர்பான நியமனக் கடிதம் சம்பந்தப்பட்ட மருத்துவருக்கு வழங்கப்பட்டிருக்கவில்லை.
- (iii) கொள்வனவுச் செயற்பாட்டில் ஆலோசகர் ஒருவரால் மேற்கொள்ளப்படும் ஏதேனும் சேவை தொழில்நுட்ப மதிப்பீட்டு குழுவின் வழிகாட்டல் மற்றும் மேற்பார்வையின் கீழ் மேற்கொள்ளப்படவேண்டுமாயினும், இந்த விலைமனு மதிப்பீட்டு குறிப்பிட்ட பெண் நுண்ணுயிரியல் மருத்துவரால் மாத்திரம் மேற்கொள்ளப்பட்டிருந்தது.
- (iv) ஒரு கிலோகிராம் TCL இற்கு சமர்ப்பிக்கப்பட்டிருந்த அதிகுறைந்த விலைமனு 343.85 ரூபா தொழில்நுட்ப மதிப்பீட்டை மேற்கொண்ட விசேட பெண் மருத்துவரால் நியாயமானதும் ஏற்றுக்கொள்ளக்கூடியதுமான காரணம் ஏதும் இன்றி நிராகரிக்கப்பட்டிருந்தது. உற்பத்தி லேபல், பயன்படுத்துவதற்கான அறிவுறுத்தல்கள், பாதுகாப்புத் தரவுகள் மற்றும் ஆபத்து அறிகுறிகள் ஆகிய தேவைப்பாடுகளை ஈடு செய்யாத காரணத்தினால் விலை மனு நிராகரிக்கப்பட முடியாது எனினும், கேள்விப்பத்திரத்தில் அத்தகைய தேவைப்பாடுகள் குறிப்பிடப்பட்டிராத காரணத்தின் அடிப்படையில் விசேட பெண் மருத்துவரால் அதிகுறைந்த விலைமனு நிராகரிக்கப்பட்டிருந்தது. மேலும், SLS 759-1986 நியமத்திலும் ஆபத்து பற்றிய அறிகுறிகளின் அவசியம் குறிப்பிடப்பட்டிருக்கவில்லை.
- (v) மருத்துவ வழங்கல் பிரிவினால் TCL இற்காக குறிப்பிடப்பட்டிருந்த விதிப்புரைகளின் பிரகாரம், உலர் குளோரினேற்றப்பட்ட சண்ணாம்பு BP யில் 30 வீதத்துக்குக் குறையாமல் குளோரின் இருத்தல் வேண்டும். அதிகுறைந்த விலைமனுவை சமர்ப்பித்திருந்த விலைமனுதாரரின் மாதிரி தொடர்பாக கைத்தொழில் தொழில்நுட்ப நிறுவகத்தினால் வழங்கப்பட்டிருந்த தரப் பரிசோதனை அறிக்கையின் பிரகாரம், மாதிரி பதார்த்தத்தில் காணப்பட்ட குளோரின் 39.4% ஆகக் காணப்பட்ட போதிலும் அந்த விலைமனுவை ஏற்றுக்கொள்வதற்கு எவ்விதத் தடையும் இருக்கவில்லை. எனினும், அதிகுறைந்த விலைமனு விதிப்புரைகளுக்கு அமைவாக இல்லை என விலைமனு மதிப்பீட்டு அறிக்கையில் தெரிவிக்கப்பட்டிருந்தது. ஆனால் அது குறிப்பாக எந்த விதிப்புரைகளுக்கு அமைவாக இருக்கவில்லை என திட்டவாடாகக் குறிப்பிடப்பட்டிருக்கவில்லை.
- (vi) விசேட வைத்தியரின் விதப்புரையின் அடிப்படையில் தொழில்நுட்ப மதிப்பீட்டுக் குழுவினால் பெற்றுக்கொள்ளப்பட்டிருந்த விதப்புரைக்கு இணங்க, அதிகூடிய விலைமனுவாகிய ஒரு கிலோகிராம் TCL இற்கு ரூபா 440 சமர்ப்பித்திருந்த வழங்குனரிடமிருந்து கொள்வனவை மேற்கொள்வதற்கு நடவடிக்கை மேற்கொள்ளப்பட்டிருந்தது. இதன் விளைவாக கூட்டுத்தாபனத்துக்கு ஏற்பட்ட மேலதிக செலவு ரூபா 17,307,600 ஆகும்.
- (vii) எனினும், கொள்வனவு ஆணை வழங்கப்பட்ட வழங்குனர் வழங்கிய இரசாயனப் பொருட்கள் உருப்புகளில் 70% தொடக்கம் 75% வரை குளோரின் உள்ளதாக லேபலில் குறிப்பிடப்பட்டதுடன் வழங்கப்பட்ட பதார்த்தத்தில் உலர் குளோரினேற்றப்பட்ட சண்ணாம்பு என குறிப்பிடப்படாமல் குளோரினேற்றப்பட்ட சண்ணாம்பு BP என மாத்திரம் குறிப்பிடப்பட்டிருந்தது 2020 மே 19ஆம் திகதி நடத்தப்பட்ட பெளதீகக் கணக்காய்வுப் பரிசீலனையின்போது தெரிய வந்தது. அதன் பிரகாரம் வழங்குனரால் கூட்டுத்தாபனம் கட்டளையிட்ட உலர் குளோரினேற்றப்பட்ட சண்ணாம்புக்குப் பதிலாக லேபலில் குறிப்பிடப்பட்டிருந்தவாறு 70% தொடக்கம் 75% வரை குளோரின் அடங்கிய கல்சியம் ஹைபோகுளோரைட் வழங்கப்பட்டிருந்தமை அவதானிக்கப்பட்டது. கணக்காய்வுக்கு அவசியமானவாறு உலர் குளோரினேற்றப்பட்ட சண்ணாம்பு (TCL) இருப்பில் இருந்து பெறப்பட்ட மாதிரியின் பரிசோதனையின் பின்னர் கைத்தொழில் தொழில்நுட்ப நிறுவகத்தினால் (ITI) 2020 ஜூலை 21ஆம் திகதி வழங்கப்பட்ட பரிசோதனை அறிக்கையின் பிரகாரம் வழங்கப்பட்ட இருப்பில் அடங்கியிருந்த குளோரின் 66.5% ஆகும்.
- (viii) 2018ஆம் ஆண்டில் உலர் குளோரினேற்றப்பட்ட சண்ணாம்புக் கொள்வனவுக்கான தொழில்நுட்ப மதிப்பீட்டின்போது கூட மேலே குறிப்பிடப்பட்ட விசேட வைத்தியரால் முன்னைய வருடங்களில் வழங்கலை மேற்கொண்டிருந்த உற்பத்தியாளரால் வழங்கப்பட்ட உற்பத்திகளுக்கான ஆகக்குறைந்த விலைமனுதாரர் உற்பத்தி லேபல் இல்லாதிருந்தமை, பாதுகாப்புத் தரவுகள் இல்லாதிருந்தமை, பாவனையாளர்களுக்கான அறிவுறுத்தல் இல்லாதிருந்தமை, ஆபத்து அறிகுறிகள் இல்லாதிருந்தமை மற்றும் முன்னர் முறைப்பாடுகள் மேற்கொள்ளப்பட்டிருந்தமை ஆகிய காரணங்களால் நிராகரிக்கப்பட்டு அதிகூடிய விலைமனு வழங்கியிருந்த

விலைமனுதாரர் விதந்துரைக்கப்பட்டிருந்தார். அதற்கிணங்க, 2018ஆம் ஆண்டில் அதி குறைந்த விலை மனுவை நிராகரித்த காரணத்தினால் கூட்டுத்தாபனத்துக்கு ஏற்பட்ட மேலதிக செலவு ரூபா 39,583,500 ஆகும்.

- (ix) ஆரம்ப கட்டளையின் பிரகாரம், 120,000 கிலோகிராம் உலர் குளோரினேற்றப்பட்ட சுண்ணாம்பு 2020 மே மாதம் அளவில் வழங்கப்பட்டிருக்க வேண்டுமாயினும், 2020 மே 19 ஆம் திகதி மேற்கொள்ளப்பட்ட பெளதிக கணக்காய்வுப் பரிசீலனையின்போது சம்பந்தப்பட்ட வழங்குனரால் அன்றைய தினம் வரையில் 25,200 கிலோகிராம் கல்சியம் ஹைபோகுளோரைட் மாதிரி வழங்கப்பட்டிருந்தது.
- (x) 2017ஆம் ஆண்டில் இருந்து 2019ஆம் ஆண்டு வரையான மூன்று வருடங்களில் உலர் குளோரினேற்றப்பட்ட சுண்ணாம்பைக் கொள்வனவு செய்யும்போது கூட்டுத்தாபனத்தினால் கிலோகிராம் ஒன்றுக்கு மேற்கொள்ளப்பட்டிருந்த செலவு தொடர்பாக பரிசீலித்தபோது, 2017ஆம் ஆண்டில் கொள்வனவு செய்யப்பட்ட விலையை விட 57% அதிகமாக 2018ஆம் ஆண்டிலும் 2018ஆம் ஆண்டில் கொள்வனவு செய்யப்பட்ட விலையை விட 100% அதிகமாக 2019ஆம் ஆண்டிலும் உலர் குளோரினேற்றப்பட்ட சுண்ணாம்பு கொள்வனவுசெய்யப்பட்டிருந்தது.

### 3. ஏனைய கணக்காய்வு அவதானிப்புகள்

- (அ) 2019ஆம் ஆண்டுக்கான கூட்டிணைத் திட்டம் மற்றும் நடவடிக்கைத் திட்டம் தயாரிக்கப்பட்டிருக்கவில்லை.
- (ஆ) பிரதான களஞ்சியத்தில் எஞ்சிய இருப்புகள் இருக்கும்போது அவற்றைக் கவனத்தில் கொள்ளாது நடவடிக்கை மேற்கொண்டு மீளாய்வாண்டில் ஒவ்வொரு ஓசல நிறுவனத்துக்காகவும் மருந்துகள் கொள்வனவு செய்யப்பட்டிருந்ததை 20 மருந்துப் பொருட்கள் தொடர்பாக மேற்கொண்ட பரிசீலனையின் போது தெரியவந்தது. இந்தக் காரணத்தினால், பெறக்கூடிய கழிவுப் பயன்கள் இழக்கப்பட்டிருந்ததுடன் கூடிய விலைக்கு கொள்வனவு செய்யப்பட்டிருந்தது. இதன் விளைவாக மாதிரியில் இருந்த 20 உருப்புகளில் ரூபா 186,758 பெறுமதியான 05 உருப்புகள் காலாவதியாகியிருந்தன.
- (இ) 2019 டிசம்பர் 31இல் இடைப்போக்கில் இருந்த இருப்புக் கணக்கு காலப்பகுப்பாய்வுக்கு இணங்க ரூபா 619,720 பெறுமதியான இருப்பு ஆறு மாதங்களுக்கும் மேலாக காணப்பட்டமை அவதானிக்கப்பட்டது. மருத்துவ வழங்கல் பிரிவினால் பெறப்பட்ட இருப்புக்காக பற்றுக் குறிப்புகள் வழங்குவதில் தாமதம் மற்றும் மருத்துவ வழங்கல் பிரிவினால் பொறுப்பேற்கப்படாத இருப்புகள் ஏற்றுக்கொள்ளப்படாமல்கான காரணத்தை ஆராய்ந்து நடவடிக்கைகளை மேற்கொள்ளாத காரணத்தினால் அந்த இருப்பு நீண்டகாலமாக இடைப்போக்கிலுள்ள இருப்பாக காணப்பட்டது.
- (ஈ) கூட்டுத்தாபன ஊழியர்களில் 6 பேரிடமிருந்து அறவிட வேண்டிய ரூபா 450,602 இடருதவிக் கடன் தவணைக் கட்டணங்கள் எதையும் அறவிடுவதற்கு மீளாய்வாண்டில் கூட்டுத்தாபனம் தவறியிருந்தது.
- (உ) 2019 டிசம்பர் 31இல் கிடைக்கவேண்டிய காப்புறுதிக் கோரல் ரூபா 1,862,093 ஆகக் காணப்பட்டதுடன் அதில் ரூபா 5,446,983 மீளாய்வாண்டில் அறவிடப்பட்டிருக்கவில்லை.
- (ஊ) 2019 டிசம்பர் 31இல் கொள்கலன் வைப்புக் கணக்கு மீதி ரூபா 11,736,307 ஆகக் காணப்பட்டதுடன் அதில் ரூபா 6,443,306 இரண்டு தொடக்கம் 12 வருடங்கள் வரையான காலப்பகுதியில் நிறுவனவாயகக் காணப்பட்டது. அதில் ரூபா 5,446,983 மீளாய்வாண்டில் அறவிடப்படாதிருந்தது.
- (எ) கணனி முறைமை ஒன்றைத் தாழ்ப்பதற்காக 2014ஆம் ஆண்டில் வழங்கப்பட்டிருந்த ரூபா 150,000 முற்பணம், 2007ஆம் ஆண்டில் இருந்து மீளாய்வாண்டு வரையான காலப்பகுதியில் வழங்குனருக்கு வழங்கப்பட்டிருந்த ரூபா 5,871,660 முற்பணம் மற்றும் மீளாய்வாண்டில் 5 நிறுவனங்களுக்கு வழங்கப்பட்டிருந்த ரூபா 51,800 முற்பணம் 2020 ஜூன் 30ஆம் திகதி வரையிலும் தீர்க்கப்படாதிருந்தது.
- (ஏ) 2019 டிசம்பர் 31இல் செலுத்த வேண்டிய வங்கி பட்டியல் கணக்கு மீதி ரூபா 12,916,923,871 ஆகக் காணப்பட்டது. அதில் ரூபா 34,288,490 மூன்று வருடங்களுக்கும் மேலாகவும், ரூபா 104,220,076 இரண்டு வருடங்களுக்கும் மேலாகவும் பழமையான வழங்குனருக்கு செலுத்தப்படாத 100% நாணயக் கடிதப் பெறுமதி மற்றும் தடுத்து வைத்தல் பணம் ஆகியவற்றை உள்ளடக்கியிருந்தது.
- (ஐ) 2019 டிசம்பர் 31இல் செலுத்த வேண்டிய முகவர் தரகுக் கணக்கு கடன் மீதி ரூபா 31,695,947 ஆகும். அதில் ரூபா 6,649,228 மூன்று வருடங்களுக்கும் அதிகமாகவும் ரூபா 14,268,328 இரண்டு வருடங்களுக்கு மேலாகவும் உள்ளாட்டு முகவர்களுக்கு செலுத்தப்படாத தரகுப் பணத்தை உள்ளடக்கியதாகும். மேலும், 2 வருடங்களுக்கும் மேலாக இந்தக் கணக்கில் எஞ்சியிருந்த ரூபா 13,461,298 பற்று மீதியைத் தீர்ப்பதற்கு நடவடிக்கை மேற்கொள்ளப்படாதிருந்தது.
- (ஐ) கூட்டுத்தாபனத்தின் விற்பனைக்காக கொள்வனவு செய்யப்பட்டிருந்த போதிலும் 2019 ஜனவரி 01ஆம் திகதியளவில் தரம் குன்றிக் காணப்பட்ட, காலாவதியான மற்றும் சேதமடைந்திருந்த மருந்துகளின் மொத்தத் தொகை ரூபா 116,862,583 ஆகக் காணப்பட்ட அதேவேளை, மீளாய்வாண்டில், தரம் குன்றியிருந்த, காலாவதியான மற்றும் சேதமடைந்திருந்த மருந்துகளின் மொத்தப் பெறுமதி ரூபா 51,676,681 ஆகும். முன்னைய ஆண்டிலும் மீளாய்வாண்டிலும் தரம் குன்றிக் காணப்பட்ட மருந்துகளின் மொத்தப் பெறுமதி 24,632,504 ரூபாவில் 6,903,953 ரூபா 2020 மே 12ஆம் திகதியளவில் அறவிடப்படாதிருந்தது. மேலும், முன்னைய ஆண்டிலும் மீளாய்வாண்டிலும் மருந்துகள் காலாவதியாதல் மற்றும் சேதமடைதல் காரணமாக கூட்டுத்தாபனத்துக்கு ஏற்பட்ட நட்டம் ரூபா 83,799,538 ஆகும்.

(ஔ) கடந்த ஆண்டில் தொழிற்பட்ட ஓசசல நிறுவனங்கள் 40இல் 24 ஓசசல நிறுவனங்கள் அடைந்திருந்த மொத்த நடட்டம் ரூபா 45,139,259 ஆகும். எனினும், மீளாய்வாண்டில் தொழிற்பட்ட 46 ஓசசல விற்பனை நிலையங்களில் 15 விற்பனை நிலையங்களிலிருந்து ஏற்பட்ட மொத்த நடட்டம் ரூபா 22,412,586 ஆகும்.

(ஔ) மருத்துவ வழங்கல் பிரிவுக்கு தரம் குன்றிய மற்றும் சேதமடைந்த மருந்துகளை வழங்குதல் மற்றும் மருந்துகளைக் குறைவாக வழங்குதல் ஆகியவற்றின் காரணமாக ஏற்பட்ட செலவினம், நிர்வாகச் செலவு மற்றும் அந்த இருப்பை அழித்தல் ஆகியவற்றுக்கான செலவை வழங்குனரிடமிருந்து அறவிடுவதற்காக 2019 டிசம்பர் 31 அளவில் வழங்கப்பட்டிருந்த பற்றுக் குறிப்பின் பெறுமதி ரூபா 1,839,155,456 ஆகக் காணப்பட்டபோதிலும், அதில் 791,308,948 ரூபா 2020 ஜூன் 30ஆம் திகதி வரையில் அறவிடுவதற்கு முடியாமலிருந்தது. அதில் 2019 டிசம்பர் 31ஆம் திகதியளவில் ரூபா 89,216,021 கரும்பட்டியலில் இடப்பட்டிருந்த வழங்குனர்களிடமிருந்து அறவிடவேண்டியிருந்ததுடன் அது நிச்சயமற்றதாகவே காணப்பட்டது.

(க) 2017, 2018 அவ்வாறே 2019ஆம் ஆண்டுகளில் பல்வேறு காரணங்களினால் வழங்கப்படாமல் தடுத்து வைக்கப்பட்டிருந்த இருப்பு உருப்படிகள் 21இன் ரூபா 16,228,626 பெறுமதியான 94,181 அலகுகள் இருப்பை விடுவிப்பதற்கு 2020 மே 31ஆம் திகதி வரை தீர்மானிப்பதற்கு நடவடிக்கை மேற்கொள்ளப்படாத காரணத்தால், அந்த இருப்புகள் காலாவதியாவதற்கும் சேதமடைவதற்குமான இடர் காணப்படுகின்றது. 2017 ஆகஸ்ட் 11ஆம் திகதி முதல் தடுத்து வைக்கப்பட்டிருந்த ரூபா 739,931 பெறுமதியான எரித்திரோமைசின் உலர் பாணி (dry syrup) 125மி.கி/5மி.லீ. 8,739 உருப்படி அலகுகள் 2020 மே 20ஆம் திகதி இரத்தமலாணை களஞ்சியத்தினுள் காலாவதியாகி இருந்தன.

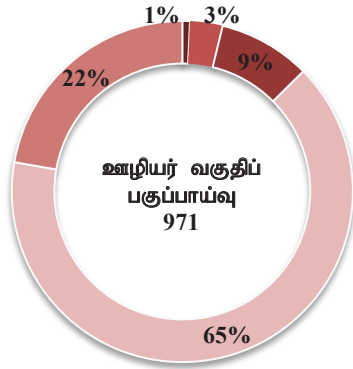
(ங) கூட்டுத்தாபனத்துக்கு தொழில்முயற்சி வள திட்டமிடல் தாபித்தல் தொடர்பாக பின்வரும் அவதானிப்புகள் மேற்கொள்ளப்பட்டன:

- (i) சம்பந்தப்பட்ட ஒப்பந்தக்காரருடன் 2016 டிசம்பர் 19ஆம் திகதி மேற்கொள்ளப்பட்ட ஒப்பந்தத்தின் பிரகாரம், ஒப்பந்தத்தின் பெறுமதி ரூபா 49,355,000 ஆகும் என்பதுடன் 2018 பெப்ரவரி 19ஆம் திகதியளவில் கருத்திட்டம் முடிவடைந்திருத்தல் வேண்டும். தொடர்ச்சியாக கருத்திட்டச் செயலாற்றத்தின் முன்னேற்றம் மிகவும் குறைவாகக் காணப்பட்டபோதிலும், ஒப்பந்தம் மேற்கொள்ளப்பட்ட திகதியிலிருந்து 03 வருடங்களுக்கு ஒப்பந்தம் நீடிக்கப்பட்டிருந்தது. மூன்று வருடங்களின் பின்னர் 2020 பெப்ரவரி 20 ஆம் திகதி கருத்திட்டம் முடிவுறுத்தப்பட்டிருந்தது.
- (ii) கருத்திட்டத்தை நடைமுறைப்படுத்துவதற்காக 2018 மற்றும் 2019ஆம் ஆண்டுகளில் ரூபா 32,360,230 செலவில் கணனி மற்றும் 09 உதிரிப்பாகங்களின் 497 அலகுகள் கொள்வனவு செய்யப்பட்டிருந்தன. அந்த கணனி மற்றும் உதிரிப் பாகங்கள் கருத்திட்ட நடவடிக்கைக்காக பயன்படுத்தப்படாதிருந்ததுடன் ரூபா 15,569,690 பெறுமதியான கணனி உதிரிப்பாக உருப்படிகள் 07 இன் 266 அலகுகள் கூட்டுத்தாபனத்தின் வேறு நோக்கங்களுக்காகப் பயன்படுத்தப்பட்டன. எஞ்சிய ரூபா 16,790,540 பெறுமதியான கணனி மற்றும் உதிரி உருப்படிகள் 7 இன் 231 அலகுகள் 2020 ஜூன் 30ஆம் திகதியளவில் பயன்படுத்தப்படாது களஞ்சியப்படுத்தப்பட்டிருந்தது.
- (iii) களஞ்சியத்தில் இருந்த சேவையகக் கணனிகள் (server computers) 04 இல் காணப்படும் குறைபாடுகள் காரணமாக 04 சேவையகக் கணனிகளை மீண்டும் வழங்குவதற்கு ஒப்பந்ததார் ஏற்றுக்கொண்டிருந்தபோதிலும், 2020 ஜூன் 30ஆம் திகதியளவில் கூட்டுத்தாபனத்தினால் மீண்டும் வழங்கலைப் பெற்றுக்கொள்ள முடியாதிருந்தது.
- (iv) மூன்று வருடங்களுக்கும் அதிக காலத்தின் பின்னர் இந்தக் கருத்திட்டம் தோல்வியடைந்தமை, ஓசசல நிறுவனங்களின் செயற்பாடுகளை உள்ளிட்ட கூட்டுத்தாபனத்தின் எல்லா நடவடிக்கைகளும் தொடர்பாக தரவு முறைமை நேரடியாகப் பாதிக்கப்பட்டிருந்தது.

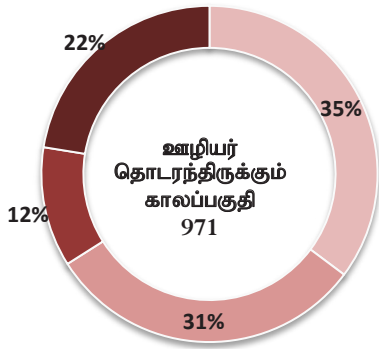


டபிள்யு.பி.சி. விக்கிரமரத்ன  
கணக்காய்வாளர் தலைமை அதிபதி

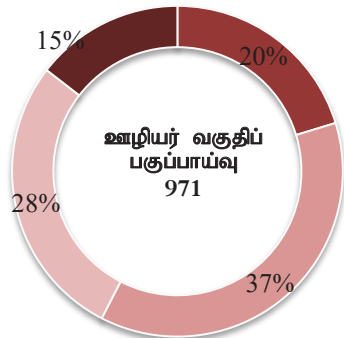
**இலங்கை அரசு மருந்தகக் கூட்டுத்தாபனம்  
மனித வளங்கள் பகுப்பாய்வு**



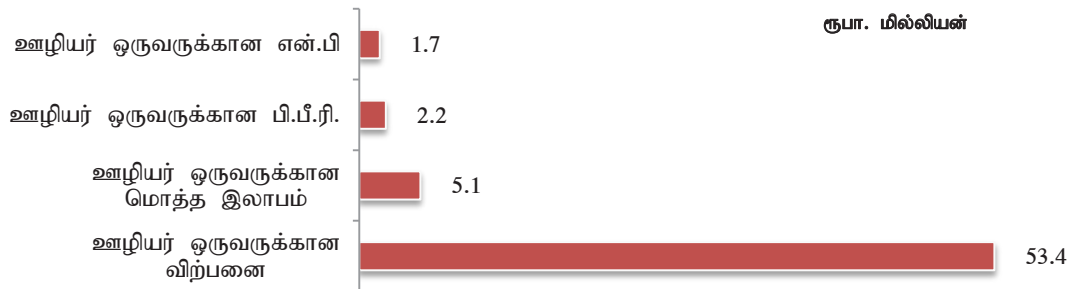
- உயர் முுகாமைத்துவம்
- நடுத்தர முுகாமைத்துவம்
- கனிஷ்ட முுகாமைத்துவம்
- முுகாமைத்துவ உதவியாளர்
- ஆரம்ப நிலைத் தொழிலாளர்



- 5 வருடங்களுக்குக் குறைவு
- 6 -14 வருடங்கள்
- 15 - 19 வருடங்கள்
- 20 வருடங்களுக்கு மேல்



- 30 வயதுக்குக் குறைவு
- 31 - 40 வயது
- 41 - 50 வயது
- 50 வயதுக்கு மேல்



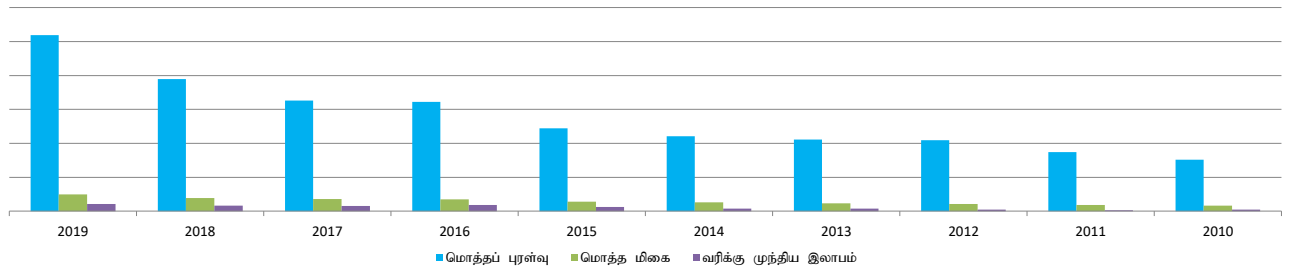
**இலங்கை அரசு மருந்தகக் கூட்டுத்தாபனம்**

பத்தாண்டுச் சுருக்கம் - வருமானக்கூற்று

ரூப'000'

வியபம்	2019 ரூப	2018 ரூப	2017 ரூப	2016 ரூப	2015 ரூப	2014 ரூப	2013 ரூப	2012 ரூப	2011 ரூப	2010 ரூப
புள்ளி - SPC	8,924,850	7,458,320	6,593,401	6,127,478	5,286,876	4,865,151	4,320,300	4,283,232	4,806,170	4,197,759
புள்ளி - DHS	42,959,660	31,436,986	25,970,290	26,127,912	19,176,807	17,269,008	16,815,666	16,608,492	12,569,290	10,968,571
<b>மொத்த புள்ளி</b>	<b>51,884,510</b>	<b>38,895,306</b>	<b>32,563,691</b>	<b>32,255,390</b>	<b>24,463,683</b>	<b>22,134,159</b>	<b>21,135,966</b>	<b>20,891,724</b>	<b>17,375,460</b>	<b>15,166,330</b>
மொத்த வணிக இலாபம் - SPC	2,279,155	1,772,559	1,680,368	1,656,938	1,410,722	1,247,074	1,136,403	991,541	1,043,453	995,371
மொத்த மிகை - DHS	2,717,507	2,125,052	1,887,026	1,850,650	1,386,731	1,333,198	1,185,004	1,193,214	780,735	688,145
<b>மொத்த மிகை</b>	<b>4,996,662</b>	<b>3,897,611</b>	<b>3,567,394</b>	<b>3,507,588</b>	<b>2,797,453</b>	<b>2,580,272</b>	<b>2,321,407</b>	<b>2,184,755</b>	<b>1,824,188</b>	<b>1,683,516</b>

<b>மேந்தலைகள்</b>										
மீற வரமானம்	91,441	73,072	53,004	43,085	51,259	25,738	17,537	15,105	23,231	20,414
நிர்வாகச் செலவுகள்	(1,619,555)	(1,532,485)	(1,288,183)	(1,101,435)	(1,057,970)	(969,744)	(786,904)	(670,635)	(614,019)	(605,475)
மீற தொழிற்பாட்டுச் செலவுகள்	(971,096)	(691,967)	(741,459)	(580,843)	(563,357)	(749,825)	(791,794)	(745,230)	(492,631)	(285,777)
<b>தொழிற்பாட்டு இலாபம்</b>	<b>2,497,452</b>	<b>1,746,231</b>	<b>1,590,756</b>	<b>1,868,392</b>	<b>1,227,385</b>	<b>886,441</b>	<b>760,246</b>	<b>783,995</b>	<b>740,769</b>	<b>812,678</b>
நிதிக்கீடு கிரயம்	(10,763)	(1,512)	(1,295)	(1,071)	(1,599)	(124)	(227)	(17)	(3,661)	(17,734)
வங்கி மேலதிகப்பற்று வட்டி	(317,470)	(67,406)	(35,199)	(5,434)	(734)	(149,659)	(1,384)	(290,877)	(419,235)	(315,070)
<b>மொத்த மேந்தலைகள்</b>	<b>(2,918,884)</b>	<b>(2,293,370)</b>	<b>(2,066,136)</b>	<b>(1,688,783)</b>	<b>(1,623,660)</b>	<b>(1,869,352)</b>	<b>(1,580,309)</b>	<b>(1,706,759)</b>	<b>(1,529,546)</b>	<b>(1,224,056)</b>
நிதி வரமானம்	6,875	7,436	5,765	5,721	5,086	4,896	4,357	3,959	4,102	3,900
<b>வரிக்கு முந்திய இலாபம்</b>	<b>2,176,094</b>	<b>1,684,749</b>	<b>1,560,027</b>	<b>1,867,608</b>	<b>1,230,137</b>	<b>741,554</b>	<b>762,992</b>	<b>497,060</b>	<b>321,975</b>	<b>483,774</b>
வரிவிதிப்பு	512,225	756,823	470,595	625,863	610,539	192,145	320,008	205,282	228,473	243,907
<b>காலத்திற்கான தேதிய இலா.</b>	<b>1,663,869</b>	<b>927,926</b>	<b>1,089,432</b>	<b>1,241,744</b>	<b>619,598</b>	<b>549,409</b>	<b>442,984</b>	<b>291,778</b>	<b>93,502</b>	<b>239,867</b>
வரையறுத்த நன்மைத்திட்டம்	(1,926)	30,453	(59,575)	10,049	239,887	(212,044)	(31,574)	(14,281)	11,325	-
<b>மொத்த விபரண இலாபம்</b>	<b>1,661,943</b>	<b>958,380</b>	<b>1,029,856</b>	<b>1,251,794</b>	<b>859,485</b>	<b>337,365</b>	<b>411,410</b>	<b>277,497</b>	<b>104,827</b>	<b>239,867</b>



<b>வீதங்கள்</b>										
மொத்த இலாப வீதம் - SPC (%)	25.5	23.8	25.5	27.04	26.68	25.63	26.3	23.15	21.71	23.71
மொத்த இலாப வீதம் - DHS (%)	6.33	6.76	7.27	7.08	7.23	7.72	7.05	7.18	6.21	6.27
விற. மொத்த மிகை (%)	9.63	10.02	10.96	10.87	11.44	11.66	10.98	10.46	10.50	11.10
ஆண்டுக்கான விற. வளர்ச்சி (%) - SPC	19.66	13.12	7.60	15.90	8.67	12.61	0.9	(10.88)	14.49	4.53
ஆண்டுக்கான விற. வளர்ச்சி (%) - DHS	36.65	21.05	(0.60)	36.25	11.05	2.6	1.2	32.1	14.59	9.79
மொத்த விற்பனை வளர்ச்சி (%)	33.40	19.44	0.96	31.85	10.52	4.72	1.17	20.24	14.57	8.28



**இலங்கை அரசு மருந்தகக் கூட்டுத்தாபனம்**  
பத்தாண்டுக் கருக்கம் - நிதி நிலைமைக் கூற்று

ரூபா "000"

விபரம்	2019 ரூபா	2018 ரூபா	2017 ரூபா	2016 ரூபா	2015 ரூபா	2014 ரூபா	2013 ரூபா	2012 ரூபா	2011 ரூபா	2010 ரூபா
<b>பங்களித்த முலதனம், ஒதுக்கம்</b>	125,117	125,117	125,117	125,117	125,117	125,117	125,117	125,117	3,502,607	3,412,780
<b>நடைமுறைச் சொத்துகள்</b>										
சரக்கிருப்புகள் - SPC	2,802,020	2,754,287	1,798,403	2,009,502	2,364,091	1,385,477	1,703,222	1,231,857	987,733	979,315
இடைப்போக்கில் பொருட்கள் - DHS	280,723	286,587	630,130	540,693	788,342	528,710	809,462	734,963	1,985,991	2,755,465
வணிக, பிற வருமதிகள்	27,299,630	16,319,413	7,901,244	4,521,175	3,051,445	2,370,323	8,881,602	11,113,022	5,123,702	3,453,354
வைப்புகளும் முற்கொடுப்பனவுகளும்	53,931	61,219	57,979	37,614	33,046	37,964	32,948	24,073	24,479	22,369
கையிலும் வங்கியிலும் உள்ள காசு	1,114,223	1,021,185	312,050	244,947	790,525	801,717	1,200,667	216,359	600,807	671,104
<b>மொத்த நடைமுறைச் சொத்துகள்</b>	<b>31,550,527</b>	<b>20,442,691</b>	<b>10,699,807</b>	<b>7,353,931</b>	<b>7,027,449</b>	<b>5,124,191</b>	<b>12,627,901</b>	<b>13,320,274</b>	<b>8,722,712</b>	<b>7,881,607</b>
<b>நடைமுறைப் பொறுப்புகள்</b>										
வணிக, பிற கொடுப்பனவுகள்	16,293,739	10,423,896	3,996,134	2,657,620	3,347,410	2,235,194	3,649,362	3,032,684	1,784,156	1,551,401
செலுத்தவேண்டிய வருமான வரி	352,117	438,060	337,976	519,770	397,758	180,617	290,045	191,440	219,332	232,469
பிற்பொட்டட்ட வருமானம்	1,461	1,345	927	1,103	1,005	748	889	1,292	318	1,559
குத்தகைப் பொறுப்புகள்	19,187									
நடைமுறை நிதிப் பொறுப்புகள்	6,310,716	2,639,033	1,361,444	39,703	56,689	78,739	6,254,353	7,896,709	4,716,655	4,131,544
<b>மொத்த நடை-பொறுப்புகள்</b>	<b>22,977,220</b>	<b>13,502,334</b>	<b>5,696,481</b>	<b>3,218,196</b>	<b>3,802,862</b>	<b>2,495,298</b>	<b>10,194,649</b>	<b>11,122,125</b>	<b>6,720,461</b>	<b>5,916,973</b>
நடைமுறையல்லாத சொத்துகள்	2,277,480	2,225,337	2,179,335	2,166,630	2,156,615	2,138,973	1,858,832	1,698,279	1,605,438	1,561,496
நடைமுறையல்லாத பொறுப்புகள்	294,459	271,308	264,651	192,213	233,394	372,220	158,803	124,558	105,082	113,350
<b>மொத்த சொத்துகள்</b>	<b>10,556,328</b>	<b>8,894,386</b>	<b>6,918,010</b>	<b>6,110,152</b>	<b>5,147,807</b>	<b>4,395,646</b>	<b>4,133,281</b>	<b>3,771,870</b>	<b>3,502,607</b>	<b>3,412,780</b>
<b>விகிதங்கள்</b>										
சொத்துப் பரளவு (மடங்குகள்)	1:22.78	1:17.48	1:14.94	1:14.89	1:11.34	1:10.35	1:11.37	1:12.3	1:10.82	1:9.71
நடைமுறை விகிதம் (மடங்குகள்)	1:1.37	1:1.51	1:1.88	1:2.29	1:1.85	1:2.05	1:1.24	1:1.2	1:1.3	1:1.33
தீர்வு விகிதம் (மடங்குகள்)	1:1.24	1:1.29	1:1.45	1:1.49	1:1.02	1:1.29	1:0.99	1:1.02	1:0.86	1:0.7
வட்டிக்காப்பு (மடங்குகள்)	7.85	25.99	45.32	344.69	1676.94	5.95	552.29	2.71	1.77	2.54
இருப்பப் பரளவு விகிதம் (மடங்கு) SPC	2.39	2.5	2.58	2.04	2.07	2.34	2.17	2.97	3.83	3.65

## விற்பனை வலையமைப்பு

### தலைமை அலுவலகம்

இலங்கை அரசு மருந்தகக் கூட்டுத்தாபனம்

75, சேர் பாரன் ஜயதிலக மாவத்தை,

கொழும்பு 01, இலங்கை

தொலைபேசி: 011-2320356 – 9 தொலைநகல்: 011-2447118 இணையத்தளம்: [www.spc.lk](http://www.spc.lk) மின்னஞ்சல்: [spc@spc.lk](mailto:spc@spc.lk)

### விற்பனைப் பிரிவு

109 கந்தவல எஸ்ரேட்,  
இரத்தமலாணை.  
தொலைபேசி: 011-2632288  
தொலைநகல்: 011-2632962

### களஞ்சியம்

109 கந்தவல எஸ்ரேட்,  
இரத்தமலாணை.  
தொலைபேசி: 011-2634318  
தொலைநகல்: 011-2636715

### ORS பிரிவு

109 கந்தவல எஸ்ரேட்,  
இரத்தமலாணை.  
தொலைபேசி: 011-2622334

### கண்டி களஞ்சியம்

10/B/1, ஹேவ்ஹெட்ட வீதி,  
தென்னக்கும்புர  
கண்டி  
தொலைபேசி: 081-2240274

### அரசு ஓசல விற்பனை நிலையங்கள்

<b>ஓசல - அக்கரைப்பற்று</b> இல. 74, T.D.02 பிரதான வீதி, அக்கரைப்பற்று. தொ.பே. 067-2057625	<b>ஓசல - அம்பாறை</b> டெம்பிள் சந்தி, டி.எஸ்.சேனாநாயக்க மாவத்தை, அம்பாறை. 063-2223088	<b>ஓசல - ஆனமடுவ</b> பஸ் நிலையம் முன்பாக உஸ்வெவ வீதி, ஆனமடுவ தொ.பே. 032- 2263999	<b>ஓசல - அனுராதபுரம்</b> வங்கி வீதி அனுராதபுரம். தொலைபேசி: 025-2222181	<b>ஓசல - அவிசாவளை</b> G 33/34/35, மத்திய பஸ் நிலையம், அவிசாவளை. தொலைபேசி: 036- 2222501
<b>புதிய ஓசல - பதுளை</b> CWE கட்டிடம், பண்டாரவளை வீதி, பதுளை. தொலைபேசி: 055-2229837	<b>ஓசல - பதுளை (II)</b> பஸ் நிலையம் பதுளை தொ.பே. 055- 2224700	<b>ஓசல - பண்டாரகம</b> வைத்தியசாலை வளாகம், ஹொரண வீதி, பண்டாரகம. தொலைபேசி: 038-2288671	<b>ஓசல - பேருவளை</b> பநோக சங்க கட்டிடம் பேருவளை தொலைபேசி 034-2278578	<b>ஓசல - பொறளை</b> லேடி ரிஜ்வே வளாகம், பொறளை. தொலைபேசி: 011- 2697660
<b>ஓசல - கொழும்பு 1</b> 79, சேர் பாரன் ஜயதிலக மாவத்தை, கொழும்பு 01. - 2328046	<b>ஓசல - கொழும்பு 1</b> 79, சேர் பாரன் ஜயதிலக மாவத்தை, கொழும்பு 01. - 2328046	<b>ஓசல - கொழும்பு 7</b> 255, தர்மபால மாவத்தை, கொழும்பு 07. தொலைபேசி 011-2694716, 011-2672293	<b>ஓசல - தம்புள்ள</b> 46/ஏ, குருணாகலை சந்தி, தம்புள்ள தொ.பே. 066- 2285133	<b>ஓசல - தியத்தலாவ</b> பிரதான வீதி, தியத்தலாவ. தொலைபேசி: 055- 3551624
<b>ஓசல - எம்பிலிபிடிய</b> 102, பல்லேகம, எம்பிலிபிடிய. தொலைபேசி: 047-2261177	<b>ஓசல - கோட்டை</b> கோட்டை புகையிரத நிலையம், கோட்டை. தொலைபேசி: 011- 2336926	<b>ஓசல - காலி</b> 61ஏ, வக்வெல்ல வீதி, காலி. தொலைபேசி: 091-2234726	<b>ஓசல - கம்பஹா</b> 266, கொழும்பு வீதி கம்பஹா தொலைபேசி: 033-2234516	<b>ஓசல-அம்பாந்தோட்டை</b> இல.3, பரக்கா வீதி, ஹம்பாந்தோட்டை. தொலைபேசி: 047- 2222163
<b>ஓசல - ஜயவர்தனபுர</b> ஸ்ரீ ஜயவர்தனபுர பொது வைத்தியசாலை, ஸ்ரீ ஜயவர்தனபுர. தொலைபேசி: 011-2779414	<b>ஓசல - யாழ்ப்பாணம்</b> 149ஏ, கே.கே.எஸ்.வீதி, யாழ்ப்பாணம். தொலைபேசி: 021- 2219262	<b>ஓசல - K.D.U</b> கொத்தலாவல பாதுகாப்புப் பல்கலைக் கழகம் வைத்தியசாலை வளாகம், வேரஹெர. தொ.பே. 011-2044595	<b>ஓசல - கண்டி</b> லங்கம மாவத்தை கண்டி தொலைபேசி.081-2225175	<b>ஓசல - (கண்டி புகையிரத நிலைய வீதி கண்டி) புகையிரத நிலைய வீதி கண்டி தொலைபேசி 081- 2225176</b>
<b>ஓசல - கராபிட்டிய</b> 175, ஹிரிபுர வீதி, கராபிட்டிய தொலைபேசி:091 2226947	<b>ஓசல - குருணாகல்</b> 28, வீரதுங்க கட்டிடம், பொளத்தாலோக மாவத்தை, குருணாகல். தொலைபேசி: 037- 2230840	<b>ஓசல - மஹரகம</b> 71/9, அல்விஸ் கட்டிடம் பழைய வீதி, மஹரகம தொலைபேசி: 0112-2745640	<b>ஓசல - மாத்தளை</b> இல. 110, தர்மபால மாவத்தை, மாத்தளை தொ.பே. 066- 2220126	<b>ஓசல - மாத்தறை</b> 23பி, சரிக்காராமய, அனகாரிக தாமபால மாவத்தை, மாத்தறை. தொலைபேசி: 041- 2231871
<b>ஓசல - மத்துகம</b> இல.126, களுத்தறை வீதி, மத்துகம Tel.034-2248861	<b>ஓசல - மினுவங்கொட</b> 24, பழைய நகர மண்டப கட்டிடம். கொழும்பு வீதி, மினுவங்கொட. தொலைபேசி: 011- 2295120	<b>ஓசல, மொணறாகலை</b> 31, பொத்துவில் வீதி, மொணறாகலை தொலைபேசி 055-2277712	<b>ஓசல - நாகொட</b> 313, மதுகம வீதி, நாகொட, களுத்தறை தொலைபேசி: 034-2222818	<b>ஓசல - நீர்கொழும்பு</b> 134, கொழும்பு வீதி, நீர்கொழும்பு. தொலைபேசி: 031 2228599
<b>ஓசல - நிந்தவூர்</b> இல.40, பிரதான வீதி, நிந்தவூர் தொலைபேசி: 067-2058208	<b>ஓசல - நுகேகொட</b> 145A/1, எஸ்.டி.எஸ். ஜயசிங்க மாவத்தை, நுகேகொட. தொலைபேசி: 011- 2856641	<b>ஓசல - பாணந்துறை</b> 159, ப.நோ.கூ.ச. கட்டிடம், காலி வீதி, பாணந்துறை. தொலைபேசி: 038-2234767	<b>ஓசல - பேராதெனிய</b> 1157, கெட்டம்பே, பேராதெனிய தொலைபேசி 081-2386045	<b>ஓசல - பிலியந்தலை</b> 1A/21, வித்தியால மாவத்தை பிலியந்தலை தொலைபேசி: 0112- 2613640
<b>ஓசல - பொலன்னுவை</b> வைத்தியசாலைச் சந்தி, கதுறுவெல வீதி, பொலன்னுவை. தொலைபேசி: 027-2225465	<b>ஓசல - றாகம</b> 61ஏ, மஹபாகே வீதி, றாகம. தொலைபேசி: 011- 2955219	<b>ஓசல - இரத்தமலாணை</b> மெகா சதொச, கொளுமடம் சந்தி, காலி வீதி, இரத்தமலாணை. தொலைபேசி: 011-3043789	<b>ஓசல - இரத்தினபுரி</b> 32, நந்த எல்லாவல மாவத்தை, இரத்தினபுரி. தொலைபேசி: 045-2223014	<b>ஓசல - தங்கல்ல</b> 8, இந்திபொக்குணுகொட வீதி, தங்காலை. தொலைபேசி: 047- 2241221

### சந்தைப்படுத்தல், விற்பனைகள் பிரிவு

75, சேர் பாரன் ஜயதிலக மாவத்தை, கொழும்பு 01. தொலைபேசி: 011-2430778, 011-2328507, 011-2320356-9