

වාර්ෂික වාර්තාව 2019



ශ්‍රී ලංකා රුපරාය ඖෂධ හිතිගත සංස්ථාව

අන්තර්ගතය

■ අපගේ දර්ශනය, මෙහෙවර, පරමාර්ථ සහ අපගේ පාඨය	01
■ ප්‍රතිඵල සාරාංශය	02
■ අධ්‍යක්ෂ මණ්ඩලය හා ආයතනික තොරතුරු	03-04
■ කළමනාකාර මණ්ඩලය	05-07
■ සභාපතිතුමාගේ ප්‍රකාශය	08
■ කළමනාකාර අධ්‍යක්ෂතුමාගේ ප්‍රකාශය	09-10
■ අධ්‍යක්ෂ මණ්ඩල වාර්තාව	11-12
■ විගණන කමිටු වාර්තාව	13
■ මූල්‍ය තත්ත්ව ප්‍රකාශනය	14
■ ස්කන්ධය වෙනස්වීම පිළිබඳ ප්‍රකාශනය	15
■ විස්තීර්ණ ආදායම් ප්‍රකාශනය	16
■ මුදල් ප්‍රවාහ ප්‍රකාශනය	17
■ ගිණුම්කරණ ප්‍රතිපත්ති	18-28
■ ගිණුම් සඳහා සටහන්	29-58
■ විගණකාධිපතිගේ වාර්තාව	59-75
■ මානව සම්පත් විශ්ලේෂණය	76
■ ආදායම් වාර්තාව සම්බන්ධ වසර දහයක සංඛ්‍යාත්මක තොරතුරු	77
■ මූල්‍ය තත්ත්ව ප්‍රකාශනය සම්බන්ධ වසර දහයක සංඛ්‍යාත්මක තොරතුරු	78
■ විකුණුම් ජාලය	79

ඔබේ සුවසෙන අපේ පැතුමයි



අපගේ දර්ශනය

නිරෝගීමත් ජාතියක් ගොඩනැංවීමේ ප්‍රධාන සහකරු බවට පත්වීම.

අපගේ මෙහෙවර

ඖෂධීය නාමයෙන් යුතු ඖෂධ භාවිතය ප්‍රවර්ධනය කරමින්, උසස් තත්ත්වය සහතික කල ආරක්‍ෂාකාරී හා ප්‍රතිඵලදායක ඖෂධ හා සනීපාරක්‍ෂක උපකරණ සාධාරණ මිලට සපයා ජනතාවට සේවා සපයන ප්‍රමුඛතම ආයතනය බවට පත්වීම.

අපගේ පරමාර්ථ

ජනතා සේවයට ප්‍රමුඛතාවය
ගුණාත්මක බව හා ආරක්‍ෂාව
අසමසම අවංකතාවය
විශ්වාසදායක හවුල්කරුවෙකු සහ ක්‍රියාකාරී සාමාජිකයෙකු වීම
විශිෂ්ට කාර්යසාධනය සඳහා බැඳීම
අවශ්‍යතා හඳුනාගැනීම.

අපගේ පාඨය

ඔබේ සුවසෙත අපේ පැතුමයි.

ශ්‍රී ලංකා රාජ්‍ය ඖෂධ නීතිගත සංස්ථාව

ප්‍රතිඵල සාරාංශය

විස්තරය	2019 රු "000"	2018 රු "000"	විචලනය (%)	2017 රු "000"
රාජ්‍ය ඖෂධ සංස්ථාවේ විකුණුම්	8,924,850	7,458,320	19.7	6,593,401
රජයේ බෙහෙත් ගබඩාවට කල සැපයුම්	42,959,659	31,436,986	36.7	25,970,290
මුළු ආදායම	51,884,510	38,895,306	33.4	32,563,691
දළ වෙළඳ ලාභය - රා.ඖ.සං	2,279,155	1,772,559	28.6	1,680,368
දළ අතිරික්තය - ර.බෙ.ග.	2,717,507	2,125,052	27.9	1,887,026
දළ අතිරික්තය	4,996,662	3,897,611	28.2	3,567,394
වෙනත් ආදායම්	91,441	73,072	25.1	53,004
පරිපාලන වියදම්	(1,619,555)	(1,532,484)	(5.7)	(1,288,184)
වෙනත් මෙහෙයුම් වියදම්	(971,096)	(691,968)	(40.3)	(741,459)
මූල්‍ය පිරිවැය	(10,763)	(1,512)	(611.8)	(1,295)
බැංකු අයිරා පොළී	(317,470)	(67,405)	(371.0)	(35,199)
මූල්‍ය ආදායම්	6,875	7,436	(7.5)	5,765
බදු ගෙවීමට පෙර ලාභය	2,176,094	1,684,750	29.2	1,560,026
විශ්‍රාමික පාරිතෝෂික	(1,926)	30,453	(106.3)	(59,575)
බදු ගෙවීම්	(512,224)	(756,823)	32.3	(470,595)
එකතු විස්තීරණ ආදායම	1,661,944	958,380	73.4	1,029,856
භාණ්ඩාගාර අයබදු/ලාභාංශ	-	-	-	(222,000)
රඳවාගත් ලාභ	10,431,211	8,769,268	19.0	6,792,893
කොටස් ප්‍රාග්ධනය හා සංචිත	125,117	125,117	-	125,117
ජංගම නොවන වත්කම්	2,277,480	2,225,336	2.3	2,222,544
ජංගම වත්කම්	31,550,527	20,442,691	54.3	10,699,807
ජංගම නොවන වගකීම්	294,459	271,308	(8.5)	264,651
ජංගම වගකීම්	22,977,220	13,502,334	(70.2)	5,696,481
ශුද්ධ ජංගම වත්කම්	8,573,307	6,940,357	23.5	5,003,326
මූලික අනුපාත				
දළ ලාභ අනුපාතය (%) රා.ඖ.සං	25.5	23.8		25.5
දළ ලාභ අනුපාතය (%) ර.බෙ.ග.	6.3	6.8		7.3
දළ අතිරික්තයට විකුණුම් අනුපාතය (%)	9.6	10.1		11.0
යෙදවූ ප්‍රාග්ධනයට ප්‍රතිලාභ (%)	23.0	19.1		22.2
පොළී ආවරණය (වාර)	7.9	26.0		45.3
ස්කන්ධයට මුළු වත්කම් (වාර)	1:3.2	1:2.5		1:1.9
යෙදවූ ප්‍රාග්ධනයට විකුණුම් (වාර)	4.8:1	4.2:1		4.5:1
ජංගම අනුපාතය (වාර)	1:1.3	1:1.5		1:1.8
ද්‍රවශීලතා අනුපාතය (වාර)	1:1.2	1:1.3		1:1.56
තොග පිරිවැටුම් අනුපාතය (වාර)	2.35	2.45		2.58
වෙනත් තොරතුරු				
සේවක සංඛ්‍යාව	971	931		909
සේවකයෙකුගේ ඉපයීම (රු.)	2,241	1,810		1,716
සේවකයෙකුට විකුණුම් (රු.)	53,434	41,778		35,824

අධ්‍යක්ෂ මණ්ඩලය හා ආයතනික තොරතුරු අධ්‍යක්ෂ මණ්ඩලය

වෛද්‍ය ප්‍රසන්න ගුණසේන මහතා - සභාපති (2019.12.19 සිට)

වෛද්‍ය ප්‍රසන්න ගුණසේන මහතා ප්‍රවීණ ස්නායු ශල්‍ය වෛද්‍ය විශේෂඥයෙකි. ඔහු කොළඹ විශ්ව විද්‍යාලයේ උපාධ්‍යවරයෙකි. (MS) (MBBS) වෛද්‍ය ප්‍රසන්න ගුණසේන මහතා විචිත්තවත් රාජකීය ශල්‍ය වෛද්‍ය විද්‍යාලයේ සාමාජිකයෙකු වන අතර ටොරොන්ටෝ විශ්ව විද්‍යාලයෙන් කොඳු ඇට පෙළේ ආබාධ සම්බන්ධ පුළුල් සායනික අධ්‍යයනයක් ද ලබා ඇත. ඔහු ශ්‍රී ලංකා ස්නායු ශල්‍ය වෛද්‍ය සංගමයේ ආරම්භක සාමාජිකයෙක් මෙන්ම ශ්‍රී ලංකා ශල්‍ය වෛද්‍ය විද්‍යාලයේ සාමාජිකයෙකු ලෙසද කටයුතු කරයි. වෛද්‍ය ප්‍රසන්න ගුණසේන මහතා රාජ්‍ය හා පෞද්ගලික වෛද්‍ය සේවාවේ වසර 25 කට ආසන්න කාලයක් කටයුතු කර ඇත.

ලලිත් ජයකොඩි මහතා - කළමනාකාර අධ්‍යක්ෂ (2020.01.16 සිට)

ලලිත් ජයකොඩි මහතාට බැංකු ක්ෂේත්‍රයේ ගිණුම්කරණය, විගණනය හා මෙහෙයුම් කළමනාකරණය පිළිබඳ දැක හතරක පමණ පළපුරුද්දක් ඇත. ශ්‍රී ලංකා වරලත් ගණකාධිකාරී ආයතනයේ හා ශ්‍රී ලංකා බැංකු කරුවන්ගේ ආයතනයේ අවසන් පරිකෂණ සමත්ව ඇති ඔහු මහජන බැංකුවේ මූල්‍ය නිලධාරී ලෙසත්, සම්පත් බැංකුවේ ජ්‍යෙෂ්ඨ නියෝජ්‍ය සාමාන්‍යාධිකාරී ලෙසත්, පෞද්ගලික බැංකුවේ ප්‍රධාන මූල්‍ය නිලධාරී හා වැඩ බලන ප්‍රධාන විධායක ලෙසත් කටයුතු කර ඇත. ඔහු සීමාසහිත සම්පත් සෙන්ටර් ආයතනයේ අධ්‍යක්ෂ වරයෙකු ලෙස ද කටයුතු කර ඇත.

සිංගප්පූරුවේ ජාතික සරසවියෙන් (NUS) මූල්‍ය කළමනාකරණය පිළිබඳව වැඩිදුර අධ්‍යාපනය ලබා ඇති ලලිත් ජයකොඩි මහතා විගණනය, උපායමාර්ගික සැලසුම්කරණය, වත්කම් හා වගකීම් කළමනාකරණය, මූල්‍ය හා බදු මෙහෙයුම් කටයුතු පිළිබඳ මහා දැනීමක් හා හැකියාවක් හා විශිෂ්ඨ විකාශන කුලීයකින් හෙබි අයෙකු වේ.

වෛද්‍ය ඩී.පී.එන්. රත්නසේන මහතා

වෛද්‍ය ඩී.පී.එන්. රත්නසේන මහතා විශේෂඥ ශල්‍ය වෛද්‍ය වරයෙකි. ඔහු විංගලන්තයේ රාජකීය ශල්‍ය වෛද්‍ය විද්‍යාලයේ ජ්‍යෙෂ්ඨ සාමාජිකත්වය හිමි විශේෂඥ ශල්‍ය වෛද්‍යවරයෙක් වන අතර ශල්‍ය වෛද්‍යවරුන්ගේ සංගමයේ නිලධාරී සභාපති වරයා ද වේ. විශේෂඥ වෛද්‍ය සංගමයේ සභාපතිවරයා මෙන්ම ශල්‍යකර්ම අධ්‍යයන මණ්ඩලයේ හා වෛද්‍ය විද්‍යා පශ්චාත් උපාධි ආයතනයේ ශාස්ත්‍රීය අධ්‍යයන හා විනය කමිටුවේ කමිටු සාමාජිකයෙක් ලෙස 2017 මාර්තු මස දක්වා කටයුතු කර ඇති අතර වර්තමානයේ ජාතික ඖෂධ නියාමන අධිකාරියේ කමිටු සාමාජිකයෙකු ලෙස ක්‍රියා කරයි.

වෛද්‍ය ඩී.පී.එන්. රත්නසේන මහතා විසින් සිදුකරන ලද විශිෂ්ට පර්යේෂණ කටයුතු වෙනුවෙන් 2014 ජනවාරි මස දී ජනාධිපති සම්මානයෙන් පිදුම් ලබන ලදී.

වෛද්‍ය ඒ.කේ.එස්.ඩී.ද අල්විස් මහතා

වෛද්‍ය සුනිල් ද අල්විස් මහතා ඔහුගේ ප්‍රථම උපාධිය 1987 දී යුක්රේනයේ Lvov (පෙරදී සෝවියට් සංගමය) රාජ්‍ය වෛද්‍ය ආයතනයෙන් ලබාගෙන ඇත. 1989 දී ශ්‍රී ලංකා රජයේ වෛද්‍ය සේවයට සම්බන්ධවූ වෛද්‍ය සුනිල් ද අල්විස් මහතා ප්‍රජා වෛද්‍ය විද්‍යාව පිළිබඳ ශාස්ත්‍රපති උපාධිය 1996 දීත් වෛද්‍ය පරිපාලනය පිළිබඳ ආචාර්ය උපාධිය 2006 දීත් කොළඹ විශ්ව විද්‍යාලයේ වෛද්‍ය විද්‍යාව පිළිබඳ පශ්චාත් උපාධි ආයතනයෙන් ලබාගෙන ඇත.

වෛද්‍ය සුනිල් ද අල්විස් මහතා රත්නපුර ප්‍රාදේශීය මහ රෝහලේ රෝහල් අධ්‍යක්ෂවරයා ලෙසත්, පසුව ප්‍රාදේශීය අධ්‍යක්ෂ වරයා ලෙස වයඹ පළාතේත් වසර අටකට වැඩි කාලයක් සේවය කර ඇත.

2009 වසරේ දී කෞතුක රෝග හා ලයරෝග මර්ධන ජාතික වැඩ සටහනේ අධ්‍යක්ෂවරයා ලෙස පත්වූ ඔහු 2012 වසරේ දී සෞඛ්‍ය අමාත්‍යාංශයේ නියෝජ්‍ය අධ්‍යක්ෂ ජෙනරාල් * වෛද්‍ය සේවා, අධ්‍යාපන, පුහුණු හා පර්යේෂණ ලෙස උසස් කරන ලදී. වෛද්‍ය සුනිල් ද අල්විස් මහතා 2018 ජූලි මස සිට සෞඛ්‍ය හා දේශීය වෛද්‍ය අමාත්‍යාංශයේ අතිරේක ලේකම් *වෛද්‍ය සේවා ලෙස කටයුතු කරයි.

වෛද්‍ය සුනිල් ද අල්විස් මහතා වෛද්‍ය සේවාවට දක්වන ලද දායකත්වය වෙනුවෙන් ජාතික ඵලදායීතා සම්මානය කිහිපවරක් ද, සෞඛ්‍ය සඳහා මානව සම්පත් පිළිබඳ ආසියා* පැසිපික් ක්‍රියාකාරී සන්ධානය (AAAH) 2018 වසරේදී ද ඔහුව ඇගයීමට ලක්කර ඇත.

ශ්‍රී ලංකා රාජ්‍ය ඖෂධ නීතිගත සංස්ථාව
ආයතනික තොරතුරු

අධ්‍යක්ෂ මණ්ඩලය

ආචාර්ය එම්. එච්.එම්. රූමි	සභාපති	(04.01.2019 සිට 20.11.2019 දක්වා)
සරත් ලියනගේ මහතා	සභාපති	(02.01.2019 දක්වා)
වෛද්‍ය එම්.වයි.කේ. විල්ලුඩි	කළමනාකාර අධ්‍යක්ෂ	(04.01.2019 සිට 20.11.2019 දක්වා)
ආචාර්ය එම්. එච්.එම්. රූමි	කළමනාකාර අධ්‍යක්ෂ	(03.01.2019 දක්වා)
වෛද්‍ය ඒ.කේ. එස්.ඩී. ද අල්විස්	අධ්‍යක්ෂ	
වෛද්‍ය ඩී.පී. එන්. රත්නසේන	අධ්‍යක්ෂ	
වෛද්‍ය එච්.එස්.ආර්. පෙරේරා	අධ්‍යක්ෂ	(20.01.2019 සිට 28.02.2019 දක්වා)
ඒ. කේ. සෙනවිරත්න මහතා	අධ්‍යක්ෂ	(28.10.2019 දක්වා)
ඩබ්ලිව්.එම්.සී. ජයතිස්ස මහතා	අධ්‍යක්ෂ	(27.05.2019 සිට 28.10.2019 දක්වා)
එච්.ඒ.ටී.ආර්. ද සිල්වා මහතා	අධ්‍යක්ෂ	(27.05.2019 සිට 28.10.2019 දක්වා)

විගණන කමිටුව

ඒ. කේ. සෙනවිරත්න මහතා	සභාපති	(28.10.2019 දක්වා)
වෛද්‍ය ඩී.පී. එන්. රත්නසේන	අධ්‍යක්ෂ	
ඩබ්ලිව්.එම්.සී. ජයතිස්ස මහතා	අධ්‍යක්ෂ	(28.10.2019 දක්වා)

විගණකවරු

විගණකාධිපතිතුමා,
 ජාතික විගණන කාර්යාලය,
 අංක. 306/72,
 පොල්දූව පාර, බත්තරමුල්ල.

බැංකුකරුවෝ

ලංකා බැංකුව

ආයතනික ශාඛාව, ලංකා බැංකු මාවත, කොළඹ 01.

මහජන බැංකුව

ජාත්‍යන්තර ශාඛාව, තැ.පෙ. 437, ඒ.එන්.සී.එල් ගොඩනැගිල්ල,
 සී. ආර්. විජයවර්ධන මාවත, කොළඹ 10.

ස්ටේන්ඩර්ඩ් වාටර්ස් බැංකුව

තැ.පෙ. 112, 37 යෝර්ක් ඒදිය, කොළඹ 01.

කොමර්ෂල් බැංකුව

හගර ශාඛාව, 98 යෝර්ක් ඒදිය, කොළඹ 01.

ලියාපදිංචි කාර්යාලය.

අංක 75. සර් බාරොන් ජයතිලක මාවත, කොළඹ 01.

සංස්ථාපනය කළ දිනය

1971 සැප්තැම්බර් 22.

ශ්‍රී ලංකා රාජ්‍ය ඖෂධ නීතිගත සංස්ථාව
කළමනාකරණ මණ්ඩලය



කේ. එම්.ඩී.ආර්. දසනායක මහතා - සාමාන්‍යාධිකාරී

දිනුෂ දසනායක මහතා කළමනාකාර අභ්‍යාස ලාභියෙකු ලෙස 1999 දෙසැම්බර් 1 වන දින රාජ්‍ය ඖෂධ නීතිගත සංස්ථාවට සම්බන්ධ වූ අතර 2009 ජූනි මස 1 වන දින සිට මේ දක්වා සංස්ථාවේ සාමාන්‍යාධිකාරී වරයා ලෙස කටයුතු කරයි. සාමාන්‍යාධිකාරී වරයා ලෙස පත්වීමට ප්‍රථම සංස්ථාවේ මානව සම්පත්, පරිපාලන, නීති හා ආනයන අංශවල සේවය කර ඇති අතර එම අංශවල නියෝජ්‍ය සාමාන්‍යාධිකාරී වරයා ලෙස ද කටයුතු කර ඇත.

දිනුෂ දසනායක මහතා ශ්‍රී ජයවර්ධනපුර විශ්ව විද්‍යාලයේ ජාත්‍යන්තර වෙළඳාම පිළිබඳ වාණිජවේදී (විශේෂ) උපාධිධාරියෙකි. ජපානයේ නගෝයා විශ්ව විද්‍යාලයේ ජාත්‍යන්තර වෙළඳ නීතිය හා විශේෂිතවූ ජාත්‍යන්තර සහයෝගීතාව පිළිබඳ ශාස්ත්‍රපති උපාධිධාරියෙකු වන ඔහු ශ්‍රේෂ්ඨාධිකරණයේ නීතිඥවරයෙකි. ශ්‍රී ලංකා නීති විද්‍යාලයේ නීතිය පිළිබඳ උසස් අධ්‍යාපන ආයතනයේ ජාත්‍යන්තර වෙළඳ නීතිය පිළිබඳ පශ්චාත් ඩිප්ලෝමාධාරියෙකි. ඔහු බලයලත් වාණිජ සමථකරුවෙකු වශයෙන් ද සුදුසුකම් ලබා ඇත.



ඩබ්ලිව්.ඒ.එස්.ඩී.කේ. පෙරේරා මහත්මිය - නියෝජ්‍ය සාමාන්‍යාධිකාරී (අලෙවි)

සුරංගනී පෙරේරා මහත්මිය 1984 සිට රාජ්‍ය ඖෂධ නීතිගත සංස්ථාවේ සේවය කරයි. 2004 නොවැම්බර් මස 01 වන දින සිට 2006 ජූනි මස 01 වන දින දක්වා අලෙවි අංශයේ නියෝජ්‍ය සාමාන්‍යාධිකාරී ලෙස කටයුතු කල අතර 2006 ජූනි මස 01 වන දින සිට 2014 අගෝස්තු 01 වන දින දක්වා නියෝජ්‍ය සාමාන්‍යාධිකාරී තාක්ෂණ රසායනාගාර හා නිෂ්පාදන ලෙස කටයුතු කරන ලදී. 2014 අගෝස්තු 01 වන දින සිට නැවතත් අලෙවි අංශයේ නියෝජ්‍ය සාමාන්‍යාධිකාරී ලෙස කටයුතු කරයි.

සුරංගනී පෙරේරා මහත්මිය භෞතික විද්‍යාව පිළිබඳ විද්‍යාවේදී උපාධිධාරිණියක් වන අතර කළමනාකරණ ඩිප්ලෝමාව, ව්‍යාපාර කළමනාකරණ ඩිප්ලෝමාව හා ව්‍යාපාර පරිපාලනවේදී ශාස්ත්‍රපති උපාධිධාරිණියකි. රජයේ ලියාපදිංචි ඖෂධවේදිනියක් වන ඇයට සංස්ථාවේ තත්ත්ව සහතික කළ ඖෂධ නාමයෙන් යුත් ඖෂධ අලෙවිය හා ප්‍රවර්ධනය පිළිබඳ වසර 35 ක පමණ පුළුල් දැනුමක් හා පළපුරුද්දක් ඇත.



පී. කේ. එස්. එස්. කුලසූරිය මහත්මිය - නියෝජ්‍ය සාමාන්‍යාධිකාරී (ප්‍රසම්පාදන හා ආනයන)

සුමුදු කුලසූරිය මහත්මිය කළමනාකාර අභ්‍යාස ලාභියෙකු ලෙස 1997 දී රාජ්‍ය ඖෂධ නීතිගත සංස්ථාවට සම්බන්ධ වූ අතර 2015 ජූලි මස සිට නියෝජ්‍ය සාමාන්‍යාධිකාරී - ප්‍රසම්පාදන හා ආනයන ලෙස කටයුතු කරයි. ඇය කොළඹ විශ්ව විද්‍යාලයේ ජීව විද්‍යාව පිළිබඳ විද්‍යාවේදී උපාධිධාරිණියක් වන අතර ව්‍යාපාර පරිපාලනය පිළිබඳ ශාස්ත්‍රපති උපාධිධාරිණියකි. (MBA) සුමුදු කුලසූරිය මහත්මිය සැපයුම් හා දූව්‍ය කළමනාකාරිත්ව ආයතනයේ මිලදී ගැනීම් හා දූව්‍ය කළමනාකරණය පිළිබඳ ඩිප්ලෝමාධාරිණියක් වන අතර සැපයුම් හා දූව්‍ය කළමනාකාරිත්ව ආයතනයේ සාමාජිකාවකි. එයට අමතරව ශ්‍රී ලංකා සංවර්ධන පරිපාලන ආයතනයේ රාජ්‍ය ප්‍රසම්පාදනය හා කොන්ත්‍රාත් කළමනාකරණය පිළිබඳ ඩිප්ලෝමාධාරිණියක් වේ. (DIPPCA)



ප්‍රියන්ති දසනායක මහත්මිය - නියෝජ්‍ය සාමාන්‍යාධිකාරී (ප්‍රසම්පාදන හා ආනයන) ශල්‍ය උපකරණ

ප්‍රියන්ති දසනායක මහත්මිය කළමනාකාර අභ්‍යාස ලාභියෙකු ලෙස 1987 සිට රාජ්‍ය ඖෂධ නීතිගත සංස්ථාවට සම්බන්ධ වූ අතර 2015 ජූලි මස සිට නියෝජ්‍ය සාමාන්‍යාධිකාරී (ප්‍රසම්පාදන හා ආනයන) ලෙස කටයුතු කරයි. ශ්‍රී ජයවර්ධනපුර විශ්ව විද්‍යාලයේ ව්‍යාපාර පරිපාලනය පිළිබඳ විද්‍යාවේදී උපාධිධාරිණියක් වන ඇය කොළඹ විශ්ව විද්‍යාලයේ ව්‍යාපාර අධ්‍යයනය පිළිබඳ ශාස්ත්‍රපති උපාධිධාරිණියකි. ප්‍රියන්ති දසනායක මහත්මිය සැපයුම් හා දූව්‍ය කළමනාකාරිත්ව ආයතනයේ මිලදී ගැනීම් හා දූව්‍ය කළමනාකරණය පිළිබඳ ඩිප්ලෝමාධාරිණියක් වන අතර සැපයුම් හා දූව්‍ය කළමනාකාරිත්ව ආයතනයේ සාමාජිකාවකි.



හිරන්‍යා සම්මන්දප්පෙරුම මහත්මිය - නියෝජ්‍ය සාමාන්‍යාධිකාරිණී (මූල්‍ය)

හිරන්‍යා සම්මන්දප්පෙරුම මහත්මිය කළමනාකරණ ගණකාධිකාරිවරිය ලෙස 2007 ජූලි මස 01 වන දින රාජ්‍ය ඖෂධ නීතිගත සංස්ථාවට සම්බන්ධ විය. මූල්‍ය කළමනාකරණය, කළමනාකරණ ගණකාධිකරණය හා විගණනය යන අංශ පිළිබඳ වසර 23 කට වඩා පළපුරුද්දක් ඇති ඇය ශ්‍රී ලංකා වරලත් ගණකාධිකාරී ආයතනයේ (ICASL) වරලත් ගණකාධිකාරිවරියක් ද, ශ්‍රී ලංකා සහතිකලත් කළමනාකරණ ගණකාධිකරණ ආයතනයේ (CMA) ගණකාධිකාරිවරියක් ද වේ. එක්සත් රාජධානියේ වරලත් සහතිකපත්‍ර ගණකාධිකරණ ආයතනයේ (ACCA-UK) සාමාජිකත්වය ද අපේක්ෂාවෙන් සිටී. හිරන්‍යා සම්මන්දප්පෙරුම මහත්මිය කොළඹ විශ්ව විද්‍යාලයෙන් මූල්‍ය කළමනාකරණයට විශේෂිත ව්‍යාපාර පරිපාලනය පිළිබඳ ගෞරව උපාධියක් 2001 වසරේදී ලබාගෙන ඇති අතර කොළඹ විශ්ව විද්‍යාලයේ ව්‍යාපාර පරිපාලනය පිළිබඳ ශාස්ත්‍රපති උපාධිධාරිණියකි.



කේ.පී.සී. ශාන්තිමාලා මහත්මිය - නියෝජ්‍ය සාමාන්‍යාධිකාරිණී (තාක්ෂණ, රසායනාගාර හා නිෂ්පාදන)

කේ.පී.සී. ශාන්තිමාලා මහත්මිය කළමනාකාර අභ්‍යාස ලාභියෙකු ලෙස 1986 මැයි මස 15 වන දින සිට රාජ්‍ය ඖෂධ නීතිගත සංස්ථාවට සම්බන්ධ වූ අතර 2018 ජූලි මස 3 වන දින සිට නියෝජ්‍ය සාමාන්‍යාධිකාරිණී - තාක්ෂණ රසායනාගාර හා නිෂ්පාදන තනතුරෙහි කටයුතු කරයි. ඇය කැළණිය විශ්ව විද්‍යාලයේ රසායන විද්‍යාව පිළිබඳ විද්‍යාවේදී (විශේෂ) උපාධිධාරිණියක් වන අතර විවෘත විශ්ව විද්‍යාලයේ ව්‍යාපාර පරිපාලනය පිළිබඳ පශ්චාත් උපාධිධාරිණියකි. ඇය රජයේ ලියාපදිංචි ඖෂධවේදිනියකි.



නිමිමිකා තුෂාරි මහත්මිය - නියෝජ්‍ය සාමාන්‍යාධිකාරිණී (මානව සම්පත් හා පරිපාලන)

නිමිමිකා තුෂාරි මහත්මිය - නියෝජ්‍ය සාමාන්‍යාධිකාරිණී (මානව සම්පත් හා පරිපාලන) ලෙස 2018 අගෝස්තු මස 1 වන දින රාජ්‍ය ඖෂධ නීතිගත සංස්ථාවට සම්බන්ධ විය. ඇය ශ්‍රී ජයවර්ධනපුර විශ්ව විද්‍යාලයේ මානව සම්පත් පිළිබඳ විද්‍යාවේදී (විශේෂ) උපාධිධාරිණියක් වන අතර කොළඹ විශ්ව විද්‍යාලයේ මානව සම්පත් ප්‍රවර්ධනය පිළිබඳ පශ්චාත් උපාධි ඩිප්ලෝමාව හා මානව සම්පත් කළමනාකරණය පිළිබඳ ශාස්ත්‍රපති උපාධිධාරිණියකි. ඇයට මානව සම්පත් කළමනාකරණ හා පරිපාලන ක්ෂේත්‍රය පිළිබඳව වසර 20ක පමණ පළපුරුද්දක් ඇත.

ශ්‍රී ලංකා රාජ්‍ය ඖෂධ නීතිගත සංස්ථාව
කළමනාකරණ මණ්ඩලය - ජ්‍යෙෂ්ඨ කළමනාකරණය

ශ්‍රී. ලොකුසූරිය මහතා	අභ්‍යන්තර විගණක	(24.01.2019 දක්වා)
පී.කේ. විජේරත්න මහත්මිය	තත්ත්ව ආරක්ෂණ රසායනාගාර කළමනාකාරීන්	
එම්.ඒ.ඒ.අයි. කුමාරසිරි මහතා	ක්ෂේත්‍ර කළමනාකරු - බෙදාහැරීම් පද්ධති සමාලෝචන	
ඩී.පී. අජිත් ලියනගේ මහතා	කළමනාකරු - තොරතුරු පද්ධති	
පී.කේ.ආර්. ප්‍රනාන්දු මහතා	වාළු කළමනාකරු	
සී.එස්. විතානගේ මෙනවිය	අලෙවි කළමනාකාරීන්	
එච්.එච්. පියදිගම මහත්මිය	ගණකාධිකාරීන් - තොග හා මිල කිරීම්	
ඩී.එන්. දේවසුරේන්ද්‍ර මහත්මිය	ගණකාධිකාරීන් - ආදායම්	
පී.ඒ.ශ්‍රී. විජේවර්ධන මහත්මිය	නීති නිලධාරීන් සහ අධ්‍යක්ෂ මණ්ඩල ලේකම්	
පී.එම්.ඩී.ආර්. සෝමතිලක මහතා	නිෂ්පාදන කළමනාකරු	
ඒ.එච්. අල්විස් මහත්මිය	කළමනාකාරීන් - පසුබෙදාහැරීමේ කටයුතු	
ඒ.පී. හපන්ගම මහතා	ගණකාධිකාරී - මූල්‍ය ගිණුම්කරණ	
එම්.කේ.ඒ.පී. ගුණතිලක මහත්මිය	කළමනාකාරීන් - ප්‍රවර්ධන හා ප්‍රචාරක	
ඩී.පී.ඩී.ජේ. පුෂ්පකුමාර මහතා	කළමනාකරු - ගබඩා හා තොග පාලන	
ඩබ්ලිව්.ඒ.එස්. වික්‍රමාරච්චි මහතා	කළමනාකරු - පර්යේෂණ හා නව ව්‍යාපෘති	01.01.2019 සිට 16.09.2019 දක්වා
	කළමනාකරු - රාජ්‍ය ඔසුසල	(17.09.2019 සිට)
එල්.ඩබ්ලිව්. දමයන්ති මහත්මිය	ගණකාධිකාරීන් - වැටුප් හා වේතන	
එම්.ඒ.එස්. කරුණාරත්න මහත්මිය	ගණකාධිකාරීන් - රාජ්‍ය ඔසුසල	
ඩී.කේ.ඒ.පී. දසනායක මහතා	පරිපාලන කළමනාකරු	
කේ.ඩී.වී.එන්.පෙරේරා මහතා	විකුණුම් කළමනාකරු	
ඩී.ඒ.කේ. මදුසංක මහතා	කළමනාකරු - මානව සම්පත්	
ඩී.ඩී.එස්. තරංගමාලා මහත්මිය	කළමනාකරු - ප්‍රසම්පාදන	
ආර්.පී. විතානගේ මහත්මිය	කළමනාකරු - ප්‍රසම්පාදන	
කේ.පී.එස්. පෙරේරා මහත්මිය	ගණකාධිකාරීන් - ගෙවීම්	
එම්.ඒ.ඩී.එස්.එස්. මුණසිංහ මහතා	කළමනාකරු - ආනයන	
සී.ශ්‍රී.එම්.එම්. ධර්මසේන මහතා	කළමනාකරු - ගබඩා හා තොග පාලන	
එම්.කේ.සී. ක්‍රිශාන්ත මහතා	කළමනාකරු - රාජ්‍ය ඔසුසල	
ඩබ්ලිව්. ජයන්ත මහතා	කළමනාකරු - රාජ්‍ය ඔසුසල කොළඹ 7.	
ඩී.ඩී.කේ. ප්‍රනාන්දු මෙනවිය	කළමනාකරු - ම.මී.ගැ.ඒකකය	(19.03.2019 සිට)
එම්.ආර්.එම්.රේකාන් මහතා	කළමනාකරු - ආනයන	(04.09.2019 සිට)
ඊ.එම්.එච්.එන්.ටී.කේ. ඒකනායක මහත්මිය	කළමනාකරු - තාක්ෂණ	(06.06.2019 සිට)
එච්.එන්.ජී.ඉදුනිල් මහතා	අභ්‍යන්තර විගණක	(04.09.2019 සිට)

සභාපතිතුමාගේ ප්‍රකාශනය



ශ්‍රී ලංකා රාජ්‍ය ඖෂධ නීතිගත සංස්ථාවේ වත්මන් සභාපතිවරයා වශයෙන් 2019 වර්ෂයේ වාර්ෂික වාර්තාව සඳහා ලිඛිතව ලැබීම මා ලැබූ ගෞරවයක් වශයෙන් සලකමි.

2019 වසරේ අග භාගයේ දී මෙම සංස්ථාවේ සභාපතිවරයා ලෙස මා රාජකාරි භාර ගත්තද, ඖෂධ සංස්ථාවට එහි ඉලක්ක ලඟාකර ගැනීමට ඇති බාධක ජය ගැනීම උදෙසා උපාය මාර්ග සංවර්ධනය කිරීමට මම කටයුතු කලෙමි.

ඖෂධ හා සනීපාරක්ෂක උපකරණ වෛද්‍ය සැපයුම් අංශයට ලබා දීමත්, රාජ්‍ය ඔසුසල් හා සංස්ථාවේ බෙදාහැරීමේ ජාලය හරහා විවෘත වෙළඳපලට සැපයීමත්, වශයෙන් ශ්‍රී ලංකා රාජ්‍ය ඖෂධ නීතිගත සංස්ථාවේ මෙහෙයුම් කටයුතු දෙසාකාර වේ. විවෘත වෙළඳපල ක්‍රියාකාරීත්වය තුළ විකුණුම් 19.7% කින් ද, වෛද්‍ය සැපයුම් වෙනුවෙන් වූ සීමිත ප්‍රතිපාදන මධ්‍යයේ වෛද්‍ය සැපයුම් අංශයට කළ සැපයුම් 2018 වසරට වඩා 36% කින් ද වැඩි කර ඇත. මෙම වසරේ දී ශ්‍රී ලංකා රාජ්‍ය ඖෂධ නීතිගත සංස්ථාවේ බදු පෙර ලාභය රුපියල් බිලියන දෙකෙහි සීමාව පසු කරන ලදී.

ජාත්‍යන්තර මට්ටමෙන් රටතුල නිෂ්පාදනය කළ හැකි සියළු ඖෂධ හා සනීපාරක්ෂක උපකරණ මෙරටදීම නිෂ්පාදනය කිරීම නව රජයේ ප්‍රතිපත්තිය බැවින් ඉදිරියේ දී ඖෂධ හා සනීපාරක්ෂක උපකරණ මෙරටදී නිෂ්පාදනය කිරීමට මුල පිරීමත් සමඟ රාජ්‍ය ඖෂධ සංස්ථාවේ කාර්යභාරය වඩාත් අභියෝගාත්මක වනු ඇත.

මා හට ලබාදුන් සහයෝගය හා මාර්ගෝපදේශකත්වය වෙනුවෙන් ගරු ජනාධිපති ලේකම් තුමාටත්, ගරු සෞඛ්‍ය පෝෂණ හා දේශීය වෛද්‍ය ඇමතිතුමියටත් සෞඛ්‍ය අමාත්‍යාංශයේ ලේකම් තුමා හා අපගේ මෙහෙයුම් කටයුතු වලදී සුභද්‍රව කටයුතු කල සෞඛ්‍ය අමාත්‍යාංශයේ සියලු නිලධාරීන්ටත් මාගේ ස්තූතිය පිරිනැමීමට මෙය අවස්ථාව කරගනිමි.

අවසාන වශයෙන් සංස්ථාවේ කළමනාකරණය සහ කාර්ය මණ්ඩලයට 2019 වසරේ ජයග්‍රහණය වෙනුවෙන් සුභ පතන අතර සාර්ථක 2020 ක් හා ඉදිරි වර්ෂයන් සඳහා එක්ව කටයුතු කිරීමට සාදරයෙන් ඇරයුම් කරමි.

වෛද්‍ය ප්‍රසන්න ගුණසේන
සභාපති

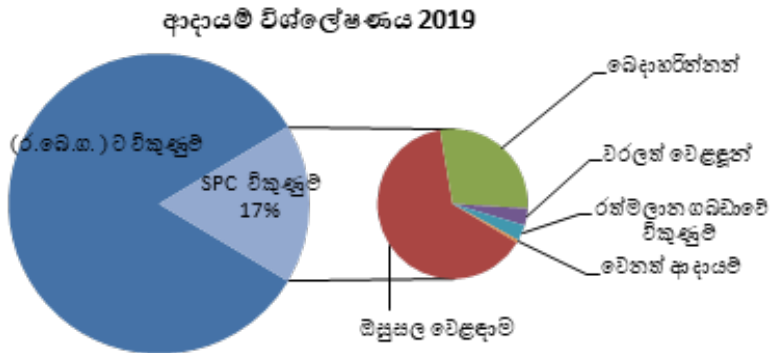
කළමනාකාර අධ්‍යක්ෂවරයාගේ ප්‍රකාශය



2019 වසරේ කාර්යසාධනය සම්බන්ධයෙන් වූ කළමනාකාර අධ්‍යක්ෂවරයාගේ වාර්තාව සතුවින් ඉදිරිපත් කරමි. මෙම වසරේ දී රාජ්‍ය ඖෂධ නීතිගත සංස්ථාවේ පනතාවට තත්ත්ව සහතිකල ඖෂධ හා සහිතාරක්ෂක උපකරණ සපයන 48 වන වර්ෂය සම්පූර්ණ කරයි. රජයේ රෝහල් වෙත තත්ත්ව සහතිකල ඖෂධ හා සහිතාරක්ෂක උපකරණ අඛණ්ඩව බෙදාහැරීම සඳහා සෞඛ්‍ය සේවා දෙපාර්තමේන්තුවට ඖෂධ හා සහිතාරක්ෂක උපකරණ සපයන එකම ආනයනකරු වන්නේද රාජ්‍ය ඖෂධ නීතිගත සංස්ථාවයි.

මූල්‍ය කාර්යසාධනය

මෙම වර්ෂයේදී රාජ්‍ය ඖෂධ නීතිගත සංස්ථාව මෙතෙක් වාර්තා කරගන්නා ලද ඉහලම පිරිවැදුම වූ රු. 51,844 වාර්තා කර ගන්නා ලදී. මෙය පෙර වර්ෂයේ වාර්තාවූ රු. 38,895 ක පිරිවැදුම හා සැසඳීමේ දී 33% ක වර්ධනයකි. මෙම වර්ෂයේ දී රු. 42,959 ක ඖෂධ හා සහිතාරක්ෂක උපකරණ රජයේ බෙහෙත් ගබඩාවට සපයන ලදී. එය 2018 වසරේ සපයන ලද වටිනාකම වූ රු. 31,436 ක වටිනාකම හා සැසඳීමේ දී 36.7% ක වැඩිවීමකි. රාජ්‍ය ඖෂධ, බෙදාහරින්නන් හා වරලත් වෙළඳුන් ඇතුළත් විවෘත වෙළඳපොල මෙහෙයුම් තුළින් 2019 වසරේ දී රු. 8,924 ක පිරිවැදුමක් වාර්තා කර ගන්නා ලදී. 2018 වසරේ වාර්තා කරගත් රු. 7,458 ක් වූ පිරිවැදුම හා සැසඳීමේ දී එය 19.7% ක වැඩිවීමකි.



මෙම වසරේ දී ඖෂධ නීතිගත සංස්ථාවේ බදුපෙර ලාභය රුපියල් බිලියන දෙකෙහි සීමාව පසුකරන ලද අතර එය රු. 2,176 විය. පෙර වසරේ වාර්තා කරගන්නා ලද රු. 1,684 ක බදු පෙර ලාභය හා සැසඳීමේ දී එය 4% ක වර්ධනයකි. විකුණුම් වර්ධනයත් විශදම් පාලනය කරගැනීමත් මෙම වර්ධනයට බලපෑ මූලික හේතූන් වේ.

ඖෂධ වෙළඳාම හා ප්‍රවර්ධනය

හිටපුදී ඖෂධ භාවිතය “Rational use of Medicine” යන තේමාව යටතේ ඖෂධ නාමයෙන් යුතු ඖෂධ භාවිතයේ වැදගත්කම වෛද්‍ය හා වෙළඳ ප්‍රදර්ශන වල වෙළඳ කුටි හා ප්‍රවර්ධන කුටි යොදා ගනිමින් පනතාව දැනුවත් කිරීමට රාජ්‍ය ඖෂධ නීතිගත සංස්ථාව කටයුතු කරන ලදී.

2019 වර්ෂයේදී රාජ්‍ය ඖෂධ නීතිගත සංස්ථාව විසින් නව රාජ්‍ය ඖෂධ නාමයක් ආනමයව, දඹුල්ල, බදුල්ල - බස්නාහිර මහල, මාතලේ, මතලේ හා කොතලාවල ආරක්ෂක විශ්ව විද්‍යාලය යන ස්ථානවල පිහිටුවන ලදී. වර්ෂය අවසානය දී ඖෂධ නාමයෙන් යුතු ඖෂධ බෙදාහැරීම සඳහා රාජ්‍ය ඖෂධ නීතිගත සංස්ථාවේ බෙදාහැරීම් පාලය සතුව, රාජ්‍ය ඖෂධ 45 ක්, බෙදාහරින්නන් 53 හා වරලත් හා බලයලත් වෙළඳුන් 108 ක් දිවයින පුරා ක්‍රියාත්මකව පැවතුනි. පනතාවට වඩාත් ඵලදායී කාර්යක්ෂම සේවාවක් ලබාදීම සඳහා මහජන පැමිණිලි ලබාගැනීමේ ක්‍රමවේදයක් මෙම වසරේ දී සියලු රාජ්‍ය ඖෂධ වල ඇති කරන ලදී.

තාක්ෂණ හා රසායනාගාර

රාජ්‍ය ඖෂධ නීතිගත සංස්ථාවේ රසායනාගාරයේ ගුණාත්මක භාවය වර්ධනය කරගනිමින් ඉහල මට්ටමකින් පවත්වාගෙන යාමට තවදුරටත් කැපවන අතර සංස්ථාවේ ඖෂධ සෑම විටම ගුණාත්මක භාවයෙන් පවත්වාගෙන යාම සඳහා “ටෙන්ඩර් නියදි පරීක්ෂාව”, “නැව්ගත කිරීමට පෙර ලබාගත් නියදි පරීක්ෂාව”, “බෙදාහැරීමට පෙර නියදි පරීක්ෂාව” සහ මහජනතාව වෙත බෙදාහැරීමෙන් පසු “වෙළඳපල පැමිණිලි මත නියදි පරීක්ෂාව” යන අදියර හතරක් යටතේ පරීක්ෂාවට ලක්කරයි.

මානව සම්පත් සංවර්ධනය

අප අපගේ සේවකයන් සමඟ නිතර අදහස් හුවමාරු කර ගනිමින් ඔවුන් සමඟ සුභදයිලි සම්බන්ධතාවයක් පවත්වා ගන්නා අතර අභ්‍යන්තර හා බාහිර විද්වත් පුද්ගලයින් මාර්ගයෙන් නොයෙක් මාතෘකා යටතේ සේවක පුහුණුව ලබා දෙන ලදී. සේවකයන් වෙනුවෙන් සිංහල අවුරුදු උත්සවය, වාර්ෂික සුභද හමුව, විනෝද වාර්තාව, ලේ දුන්දීමේ ව්‍යාපාරය, වෙසක් බණ ආදිය වාර්ෂිකව සංවිධානය කරන ලදී. එයට අමතරව පශ්චාත් උපාධි ඩිප්ලෝමා, MBA සහ වෙනත් වෘත්තීය පාඨමාලා සඳහා මූල්‍ය අනුග්‍රහයන් සාමාජික ගාස්තු ප්‍රතිපූරණය කිරීමත් සිදුකරන ලදී.

සලකා බලන වර්ෂය අවසානයේ දී අපගේ මුළු ශ්‍රම බලකාය 1119 ක් වූ අතර එයින් 148ක් පුහුණුවන්නන් විය. ආයතනය තුළදීම ඔවුන්ගේ වෘත්තීය අභිවෘද්ධිය ඇති කරලීම හා ඔවුන්ගේ දක්ෂතා වැඩිදියුණු කරලීමේ අරමුණෙන් 775 දෙනෙකු දේශීය පුහුණු වැඩසටහන් සඳහා ද 5 දෙනෙකු විදේශීය පුහුණු වැඩසටහන් සඳහා ද සහභාගී කරවන ලදී.

පුහුණු ආකාරය	පුහුණු වැඩසටහන් ගණන	සේවක සංඛ්‍යාව
දේශීය පුහුණු වැඩසටහන්	37	775
විදේශීය පුහුණු වැඩසටහන්	2	5
එකතුව	39	780

මෙයට අමතරව සංස්ථාවේ 2018 වසරට පෙර පැවති සියලුම සේවක සුභසාධන ප්‍රතිලාභ 2019 වසරේ දී ද සේවකයන් වෙත ලබා දෙන ලදී.


සංයුක්ත සමාජ සුභසාධන වගකීම

අපගේ සංයුක්ත සමාජ සුභසාධන වගකීමෙහි කොටසක් ලෙස වසර 50 අඩු දරුවන්, ගැබිණි මව්වරුන්, වයස 55ට වඩා වැඩි වැඩිහිටියන් මිලදී ගන්නා බෙහෙත් වෙනුවෙන් 5% ක වට්ටමක් ලබාදීම මෙම වසරේත් ක්‍රියාත්මක කරන ලදී. දිවයිනේ විවිධ ප්‍රදේශ වල සංවිධානය කරන ලද වෛද්‍ය කඳවුරු ගණනාවක් සඳහා අප විසින් අනුග්‍රහය දක්වන ලදී.

රාජ්‍ය ඖෂධ හිඟිගත සංස්ථාවේ ආරම්භක සභාපතිවරයා වූ මහාචාර්ය සේනක බිබිලේ මහතා සිහිකිරීමක් වශයෙන් අප විසින් "මහාචාර්ය සේනක බිබිලේ ගුණානුස්මරණ ශිෂ්‍යත්ව" වැඩ සටහන තවදුරටත් පවත්වාගෙන යමින් ශ්‍රී ලංකා විශ්ව විද්‍යාලයන්හි වෛද්‍යපීඨ නයක ඖෂධ විද්‍යාව (Pharmacology) පිළිබඳව ඉහල දැනුමක් ඇති සිසුන්ට ශිෂ්‍යත්ව ප්‍රදානය කරන ලදී.

ස්තූතිය පුද කිරීම

රාජ්‍ය ඖෂධ හිඟිගත සංස්ථාවේ මෙම වර්ධනය සහ ලාභ දායකත්වය ලබා ගැනීම සඳහා අපකැපවී කටයුතු කල අපගේ කළමනාකරණ මණ්ඩලයටත්, සැම මට්ටමකම සේවකයන්ටත් මාගේ තෘප්‍යයාගම ස්තූතිය පිරිනමමි.



 ලලිත් ජයකොඩි
 කළමනාකාර අධ්‍යක්ෂ

අධ්‍යක්ෂ මණ්ඩල වාර්තාව

2019 දෙසැම්බර් 31 දිනෙන් අවසන් වර්ෂය සඳහා විගණනය කරන ලද මූල්‍ය ප්‍රකාශන රාජ්‍ය ඖෂධ නීතිගත සංස්ථාවේ අධ්‍යක්ෂ මණ්ඩලය වෙනුවෙන් මේ සමඟ ඉදිරිපත් කරමි.

මහා භාණ්ඩාගාරයේ රාජ්‍ය ව්‍යවසාය දෙපාර්තමේන්තුවේ අධ්‍යක්ෂ ජෙනරාල් තුමා විසින් නිකුත් කරන ලද රාජ්‍ය ව්‍යවසාය මාර්ගෝපදේශ සංග්‍රහයේ 6.5.1 වගන්තියට අනුව රාජ්‍ය ඖෂධ නීතිගත සංස්ථාවේ මූල්‍ය ප්‍රකාශන 2020 මාර්තු මස 6 වන දින විගණකාධිපතිතුමා වෙත ඉදිරිපත් කරන ලදී.

ආරම්භය

1957 අංක 49 දරණ රාජ්‍ය කාර්මික සංස්ථා පනතේ 2 වන වගන්තිය යටතේ අංක 14976/8 දරණ ගැසට් නිවේදනය මඟින් 1971 සැප්තැම්බර් 22 වන දින ශ්‍රී ලංකා රජයේ අනුමැතිය හා විවකට කාර්මික හා විද්‍යා කටයුතු අමාත්‍යතුමාගේ නියෝගය මත රජයේ මූල්‍ය සේවක මූලික ප්‍රාග්ධනයකින් යුක්තව රාජ්‍ය ඖෂධ නීතිගත සංස්ථාව පිහිටුවන ලදී.

ගණකාධිකරණ ප්‍රතිපත්ති

මූල්‍ය වාර්තා පිළියෙල කිරීමේ දී භාවිතා කළ ගිණුම්කරණ ප්‍රතිපත්තීන් පිටු අංක 18 සිට 28 දක්වා ඉදිරිපත් කර ඇත.

ප්‍රතිඵල

ප්‍රවර්ධන වසරෙහි මූල්‍ය ප්‍රතිඵල සහ ස්කන්ධය වෙනස් වීම පිළිබඳ දත්ත ස්කන්ධය වෙනස් වීමේ ප්‍රකාශනය හා විස්තීර්ණ ආදායම් ප්‍රකාශනය මඟින් අනාවරණය කර ඇත.

ව්‍යාපාර සමාලෝචනය

2019 දෙසැම්බර් 31 දිනෙන් අවසන් වර්ෂයේ රාජ්‍ය ඖෂධ නීතිගත සංස්ථාවේ මූල්‍ය තත්ත්වය ශේෂ පත්‍රයෙහි දක්වා ඇති අතර ඒ පිළිබඳ ඇගයීමක් කළමනාකාර අධ්‍යක්ෂතුමාගේ වාර්තාවෙහි ඇතුලත් කර ඇත.

දේපළ, පිරියත හා උපකරණ

මූල්‍ය ප්‍රකාශනයෙහි ප්‍රවර්ධන වසරට අදාළව දේපළ, පිරියත හා උපකරණ වල සිදුවූ වෙනස්කම් සටහන් අංක 17 මගින් පැහැදිලි කර ඇත. මෙම සටහනෙහි පෙන්නුම් වන්නාකම් ඒවායේ වර්තමාන වෙළඳපොල අගය හා ප්‍රමාණාත්මක වෙනස්කම් නොපවතී.

ප්‍රධාන ක්‍රියාකාරකම්

රාජ්‍ය ඖෂධ නීතිගත සංස්ථාවේ ප්‍රධාන ක්‍රියාකාරකම් පහත පරිදි වේ.

- ♦ විවෘත වෙළඳපොල වෙත ඖෂධ සහ සෞඛ්‍ය ආරක්ෂිත අයිතම ආනයනය, මිලදී ගැනීම, විකිණීම සහ බෙදාහැරීම.
- ♦ සෞඛ්‍ය සේවා දෙපාර්තමේන්තුව වෙත ඖෂධ සහ සෞඛ්‍ය ආරක්ෂිත අයිතම ආනයනය කර සැපයීම.
- ♦ ජීවනී, ග්ලූකෝස් සහ බෙන්සිල් බෙන්සොවේට් ක්‍රීම් නිෂ්පාදනය කිරීම සහ විකිණීම.
- ♦ රසායනාගාර පහසුකම් සහ වෛද්‍ය පරීක්ෂණ පහසුකම් සැපයීම.

පසුගිය මූල්‍ය වර්ෂය තුළ සංස්ථාවේ ක්‍රියාකාරකම් වල මූලික වෙනස්වීම් පෙන්නුම් නොකරයි.

සංචිත

ස්කන්ධය වෙනස් වීමේ ප්‍රකාශනය තුළ සංස්ථාවේ මූල්‍ය සංචිත වල වටිනාකම හා එහි සංයුතිය දක්වා ඇත.

අධ්‍යක්ෂ මණ්ඩලය

2019 දෙසැම්බර් 31 වන දිනට පත්ව සිටි සංස්ථාවේ අධ්‍යක්ෂ මණ්ඩලය පහත පරිදි වේ.

වෛද්‍ය ප්‍රසන්න ගුණසේන මහතා	සභාපති	(19.12.2019 සිට)
ලලිත් ජයකොඩි මහතා	කළමනාකාර අධ්‍යක්ෂ	(16.01.2020 සිට)
වෛද්‍ය ඒ.කේ. එස්.ඩී. ද අල්විස්	අධ්‍යක්ෂ	
වෛද්‍ය ඩී.ජී. එන්. රත්නසේන	අධ්‍යක්ෂ	

විගණන කමිටුව

රාජ්‍ය ව්‍යවසාය මාර්ගෝපදේශයන්ට (Public Enterprises Guideline) අනුකූලව සංස්ථාවේ විගණන කමිටුව පිහිටුවා ඇත.

සාංගමික යහපාලනය/ අත්‍යන්තර පාලනය

ශක්තිමත් සාංගමික යහපාලන මූලධර්ම ක්‍රියාත්මක කිරීම සඳහා සංස්ථාව මගින් විධික්‍රම හා ක්‍රියා පටිපාටීන් ක්‍රියාත්මක කර ඇත. පිටු අංක.13 හි විගණන කමිටු වාර්තාව දක්වා ඇත.

සේවා නියුක්තිය

සේවකයන්ගේ නිපුණතාවයන් වර්ධනය කිරීම සඳහා යෝග්‍ය වන මානව සම්පත් කළමනාකරණ ක්‍රියා මාර්ග හා ප්‍රතිපත්ති සංස්ථාව මගින් ක්‍රියාත්මක කරයි.

ව්‍යවස්ථාපිත ගෙවීම්

රජයට සහ සේවකයන් හට ගෙවීමට නියමිත සියළුම ව්‍යවස්ථාපිත ගෙවීම් නියමිත පරිදි ගෙවා නිමකර ඇත.

පාරිසරික ආරක්ෂාව

පරිසරයට අහිතකර කිසිදු ක්‍රියාකාරකමකට සංස්ථාව මැදිහත්වී නොමැත.

රජයට දායකත්වය

ලාභ ලබන රාජ්‍ය සංස්ථාවක් ලෙස මෙම වසරේදී රුපියල් මිලියන 680 ක් ආදායම් බදු ලෙස රාජ්‍ය භාණ්ඩාගාරයට ගෙවා ඇත.

සංයුක්ත සමාජමය වගකීම

සමාජමය වගකීම් ලෙස සලකා සංස්ථාව විසින් රු. 2,049,644 ක ප්‍රදානයන් ප්‍රවර්ධන වර්ෂය තුළදී සිදුකර ඇත.


ශේෂපත්‍ර දිනට පසු සිදුවීම්

ශේෂපත්‍ර දිනට පසු ගිණුම් මගින් ගැලපීමට හෝ හෙළිදරව් කිරීම සඳහා අවශ්‍ය වන කිසිදු සිදුවීමක් වාර්තාවී නොමැත.

විගණකවරු

2019 දෙසැම්බර් 31 දිනෙන් අවසන් වර්ෂයට අදාල රාජ්‍ය ඖෂධ නීතිගත සංස්ථාවේ මූල්‍ය ප්‍රකාශන රජයේ විගණකාධිපතිතුමා විසින් විගණනය කරන ලදී.

අධ්‍යක්ෂ මණ්ඩලයේ නියෝග මත



.....

අනුරාධා විජයවර්ධන

නීති නිලධාරී/ අධ්‍යක්ෂ මණ්ඩල ලේකම්

විගණන කමිටුවේ වාර්තාව

විගණන කමිටුවේ සංයුතිය

විගණන කමිටුවට අධ්‍යක්ෂ මණ්ඩලයේ විධායක නොවන අධ්‍යක්ෂවරු තිදෙනෙකු ඇතුළත් වන අතර කමිටුවේ සභාපතිවරයා ලෙස මහා භාණ්ඩාගාරය නියෝජනය කරනු ලබන අධ්‍යක්ෂවරයා කටයුතු කරයි. 2019 දෙසැම්බර් 31 දිනෙන් අවසන් වූ ගිණුම් වර්ෂය තුළ පහත සාමාජිකයන් විගණන කමිටුවට සහභාගී විය.

ඒ.කේ. සෙනවිරත්න මහතා	-	විගණන කමිටුවේ සභාපති
ඩබ්ලිව්.වීම්.සී. ජයතිස්ස මහතා	-	සාමාජික
වෛද්‍ය ඩී.පී.වීන්. රත්නසේන මහතා	-	සාමාජික

සෞඛ්‍ය අමාත්‍යාංශයේ ප්‍රධාන ගණකාධිකාරී තුමිය හා රජයේ විගණන අංශයේ සංස්ථා කාර්යාලයේ විගණන අධිකාරී තුමා සමීක්ෂකයන් ලෙස කමිටු රැස්වීම් වලට සහභාගී විය. අධ්‍යක්ෂ මණ්ඩල ලේකම් තුමිය හා අභ්‍යන්තර විගණක, විගණන කමිටු ලේකම් හා කැඳවුම්කරු ලෙස පිළිවෙලින් කටයුතු කරන ලදී.

විගණන කමිටුවේ කාර්ය භාරය

විගණන කමිටුවේ ප්‍රධාන කාර්ය වනුයේ සංස්ථාවේ පවත්නා අභ්‍යන්තර පාලන පිළිවෙත් අධීක්ෂණය කිරීම හා සමාලෝචනය කිරීමත්, සංස්ථාවේ විගණන කටයුතු සහ මූල්‍ය කටයුතු පිළිබඳව සමාලෝචනයන් හා නිර්දේශයන් ඉදිරිපත් කරමින් අධ්‍යක්ෂ මණ්ඩලයේ වගකීම නිසියාකාරව ඉටු කිරීම සඳහා ඔවුනට සහාය වීමත් වේ. සමාලෝචිත වර්ෂය තුළදී කමිටුව විසින් පහත සඳහන් ක්‍රියාකාරකම් වල නියැලෙන ලදී.

01. අභ්‍යන්තර විගණන සැලසුම් ඇගයීම, සමාලෝචනය හා අවශ්‍ය අවස්ථාවන්හි සංශෝධනය කිරීමට නිර්දේශ කිරීම.
02. 2019 වසරට අදාළ අභ්‍යන්තර විගණන සැලසුම් සමාලෝචනය කිරීම හා අනුමත කිරීම.
03. අභ්‍යන්තර විගණනය මඟින් පෙන්වා දී ඇති කරුණු හා නිර්දේශ සඳහා කළමනාකරණයේ ප්‍රතිචාරයන් විමර්ශනය කිරීම හා අභ්‍යන්තර විගණන වාර්තාවන් සමාලෝචනය කිරීම.
04. 1971 අංක 38 දරණ මුදල් පනතේ 13(7) (ඒ) සහ 14(2) (ඕ) වගන්ති ප්‍රකාරව විගණකාධිපති විසින් නිකුත් කර ඇති වාර්තාවන්හි දක්වා ඇති කරුණු සමාලෝචනය කිරීම.
05. රාජ්‍ය ව්‍යවසාය කමිටුවේ (COPE) නිර්දේශ ක්‍රියාත්මක කිරීම සමාලෝචනය කිරීම.

අභ්‍යන්තර විගණන අංශය

විගණන කමිටුවේ මඟ පෙන්වීම යටතේ සමාලෝචිත වර්ෂයේ අනුමත විගණන සැලැස්ම අභ්‍යන්තර විගණන අංශය මඟින් ක්‍රියාත්මක කරන ලදී. තවද අභ්‍යන්තර විගණන අංශයේ පද්ධති හා මූල්‍ය විගණන ක්‍රියාමාර්ග තුළින් අකාර්යක්ෂම පිළිවෙත් බැහැර කිරීමත්, අභ්‍යන්තර පාලනය වැඩි දියුණු කිරීමත්, සිදුවිය හැකි වැරදි වංචා හා පාඩු අවම කර ගැනීමටත් කටයුතු කරන ලදී.

රැස්වීම්

2019 වර්ෂය තුළ විගණන කමිටු රැස්වීම් තුනක් පවත්වන ලදී. එහිදී හඳුනා ගන්නා ලද අඩුලුහුඬුකම් හා නිර්දේශ කළමනාකාරීත්වයට ඉදිරිපත් කරන ලදී. එම අඩුලුහුඬුකම් හා නිර්දේශ සැලකිල්ලට ගනිමින් ඒවා නිවැරදි කර ගැනීමට කටයුතු කොට ඇත.




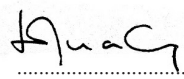
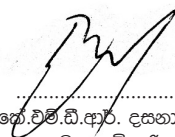
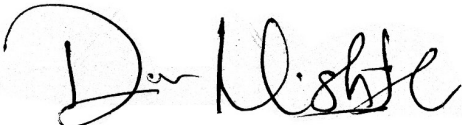
ඒ. කේ. සෙනවිරත්න
විගණන කමිටුවේ සභාපති

ශ්‍රී ලංකා රාජ්‍ය ඖෂධ නීතිගත සංස්ථාව

මූල්‍ය තත්ත්වය පිළිබඳ ප්‍රකාශනය

දෙසැම්බර් 31 වන දිනට	සටහන	(නැවත ප්‍රකාශිත)	
		2019 රු.	2018 රු.
වත්කම්			
දේපළ පිරිසිදු හා උපකරණ	17	2,069,200,510	2,105,351,352
භාවිත අයිතිය සහිත වත්කම්	18	54,672,686	-
සම්පූර්ණයෙන් ගෙවන ලද කල්බදු වත්කම්	18.1	23,619,169	24,396,643
නොනිම් වැඩ - ප්‍රාග්ධනය		97,931,546	95,588,879
විලම්බිත බදු වත්කම්	25	32,056,259	-
මුළු ජංගම නොවන වත්කම්		2,277,480,171	2,225,336,874
ජංගම වත්කම්			
නොගය - රා.ඖ.සං	19	2,802,019,748	2,754,287,444
මාර්ගස්ථ නොගය - ර.බෙ.ග.	20	280,722,801	286,587,344
වෙළඳ හා වෙනත් ණයගැතියෝ	21	27,299,630,409	16,319,412,639
පෙරගෙවීම්	22	53,931,154	61,219,447
බැංකු හා අනෙකුත් මුදල්	23	1,114,223,505	1,021,184,699
මුළු ජංගම වත්කම්		31,550,527,617	20,442,691,572
මුළු වත්කම්		33,828,007,787	22,668,028,446
ස්කන්ධය හා වගකීම්			
දායක ප්‍රාග්ධනය	29	59,055,258	59,055,258
රඳවාගත් ඉපයුම්		10,431,211,366	8,769,268,475
පොදු සංචිතය	30	66,061,447	66,061,447
මුළු ස්කන්ධය		10,556,328,071	8,894,385,180
ජංගම නොවන වගකීම්			
විශ්‍රාමික පාරිතෝෂික බැඳියාව	24	254,952,718	221,192,102
දිගුකාලීන කල්බදු වගකීම්	18.2	39,506,298	-
විලම්බිත බදු වගකීම්	25	-	50,116,492
මුළු ජංගම නොවන වගකීම්		294,459,016	271,308,595
ජංගම වගකීම්			
වෙළඳ හා වෙනත් ණයගැතියෝ	26	16,293,739,152	10,423,896,495
ආදායම් බදු බැඳියාව		352,116,928	438,059,938
විලම්බිත ආදායම්		1,461,469	1,345,422
කල්බදු වගකීම්	18.2	19,187,485	-
ජංගම මූල්‍ය වගකීම්	27	6,310,715,665	2,639,032,817
මුළු ජංගම වගකීම්		22,977,220,700	13,502,334,672
මුළු ස්කන්ධය හා වගකීම්		33,828,007,787	22,668,028,446

මෙම මූල්‍ය ප්‍රකාශනය පිළියෙල කිරීම හා ඉදිරිපත් කිරීම අධ්‍යක්ෂ මණ්ඩලයේ වගකීමක් වන අතර අධ්‍යක්ෂ මණ්ඩලය වෙනුවෙන් අනුමත කර පහත පරිදි අත්සන් තබන ලදී.

			
වෛද්‍ය ප්‍රසන්න ගුණසේන සභාපති	ලලිත් ජයකොඩි තලමනාකරණ අධ්‍යක්ෂ	ගේ.වී.ඩී.ආර්. දසනායක සමානාධිකාරී	හිමාන්ති දේවසුරේන්ද්‍ර හියෝජ්‍ය සමානාධිකාරීන් - මූල්‍ය (ව.ඛ)

පිටු අංක 18 සිට 58 දක්වා ඇති ගිණුම්කරණ ප්‍රතිපත්ති හා සටහන් මෙම ගිණුම් වාර්තාව හා සබැඳි අත්සාවන් කොටස්වේ.

ශ්‍රී ලංකා රාජ්‍ය ඖෂධ නීතිගත සංස්ථාව

ස්කන්ධ ප්‍රාග්ධනය වෙනස්වීම පිළිබඳ ප්‍රකාශනය

	දායක		ඒකාබද්ධ	එකතුව
	ප්‍රාග්ධනය	පොදු සංචිතය	ලාභාලාභ ගිණුම	
	රු.	රු.	රු.	රු.
2017 ජනවාරි 01 වන දිනට ශේෂය	59,055,258	66,061,447	5,985,037,149	6,110,153,853
වසරේ මුළු විස්තීරණ ආදායම				
වසරේ ශුද්ධ ලාභය			1,089,431,741	1,089,431,741
වසරට අදාල විග්‍රාමික පාරිතෝෂික අතිරික්තය/හිඟය			(59,575,287)	(59,575,287)
රාජ්‍ය භාණ්ඩාගාරය සමඟ ගනුදෙනු				
භාණ්ඩාගාර අයබදු ගෙවීම්			(222,000,000)	(222,000,000)
2017 දෙසැම්බර් 31 දිනට ශේෂය	59,055,258	66,061,447	6,792,893,602	6,918,010,307
2018 ජනවාරි 01 වන දිනට ශේෂය	59,055,258	66,061,447	6,792,893,602	6,918,010,307
වසරේ මුළු විස්තීරණ ආදායම				
වසරේ ශුද්ධ ලාභය			953,149,764	953,149,764
* තොග හුවමාරු ආන්තිකය වැඩි කිරීම සඳහා වූ ගැලපීම (සටහන a)			(27,233,228)	(27,233,228)
* ප්‍රයෝජනවත් ජීවිත කාලය නැවත තක්සේරු කිරීම වෙනුවෙන් වූ ගැලපීම (සටහන a)			2,010,707	2,010,707
වසර සඳහා නැවත ප්‍රකාශිත ලාභය			927,927,244	927,927,244
ගිණුම්කරණ ප්‍රමිත (SLFRS 9) ප්‍රථම වරට යොදා ගැනීමේදී අදාල තීරණ හා තක්සේරු කිරීම් වල වෙනස් වීම් (සටහන 34)			1,017,994,355	1,017,994,355
වසරට අදාල විග්‍රාමික පාරිතෝෂික අතිරික්තය/හිඟය (සටහන 24.3)			30,453,274	30,453,274
2018 දෙසැම්බර් 31 දිනට ශේෂය	59,055,258	66,061,447	8,769,268,475	8,894,385,180
2019 ජනවාරි 01 වන දිනට ශේෂය	59,055,258	66,061,447	8,769,268,475	8,894,385,180
වසරේ මුළු විස්තීරණ ආදායම				
වසරේ ශුද්ධ ලාභය			1,663,869,219	1,663,869,219
වසරට අදාල විග්‍රාමික පාරිතෝෂික අතිරික්තය/හිඟය (සටහන 24.3)			(1,926,328)	(1,926,328)
2019 දෙසැම්බර් 31 දිනට ශේෂය	59,055,258	66,061,447	10,431,211,366	10,556,328,071

සටහන (a)

පහත දැක්වෙන ගැලපීම් සිදුකර 2018 වසරට අදාල ගිණුම් ප්‍රකාශය නැවත දක්වන ලදී

	වටිනාකම රු.	බදු බලපෑම (@28%) රු.	ශුද්ධ අගය රු.
* ඔසුසල මෙහෙයුම් වියදම් ආවරණය කර ගැනීම සඳහා සංස්ථාවේ තොග හුවමාරු ආන්තිකය 9% සිට 15% දක්වා වැඩි කල අතර ඒ අනුව පැවති තොග වටිනාකමට ගලපන ලද අගය.	(37,823,927)	(10,590,700)	(27,233,228)
* සංස්ථාවේ සම්පූර්ණයෙන් ක්‍රියාව නිවූ මෝටර් රථවල ප්‍රයෝජනවත් ජීවිත කාලය නැවත තක්සේරු කර LKAS 8 ට අනුව ගලපන ලදී.	2,792,649	781,942	2,010,707
	(35,031,278)	(9,808,758)	(25,222,520)

ශ්‍රී ලංකා රාජ්‍ය ඖෂධ නීතිගත සංස්ථාව

විස්තීර්ණ ආදායම් ප්‍රකාශනය

31.12.2019 දිනෙන් අවසන් වසර සඳහා	සටහන	ක්‍රියාකාරකම් ර.ම.ස 2019		ක්‍රියාකාරකම් ර.බෙ.ග 2019		සමස්ථ ක්‍රියාකාරකම් 2019		සමස්ථ ක්‍රියාකාරකම් 2018 (නැවත ප්‍රකාශිත)	
		රු.	රු.	රු.	රු.	රු.	රු.		
ආදායම	8	8,924,850,525		42,959,659,808		51,884,510,333		38,895,306,533	
අඩුකලා									
සෘජු වියදම් - ර.බෙ.ග.	9			40,242,152,683		40,242,152,683		29,311,933,710	
විකුණුම් පිරිවැය - රා.ම.ස.	10	6,541,599,615				6,541,599,615		5,596,710,532	
නිෂ්පාදන පිරිවැය - ජීවනී ඒකකය	11	104,095,463				104,095,463		89,050,781	
දළ ලාභය/ අතිරික්තය		2,279,155,447		2,717,507,125		4,996,662,572		3,897,611,510	
එකතු කලා:- වෙනත් මෙහෙයුම් ආදායම්	12	91,441,139				91,441,139		73,072,867	
අඩුකලා:-									
පරිපාලන වියදම්	13	1,101,744,082		517,811,176		1,619,555,258		1,532,485,009	
වෙනත් මෙහෙයුම් වියදම්	14	228,514,978		742,581,090		971,096,068		691,967,911	
මෙහෙයුම් ලාභය		1,040,337,526		1,457,114,859		2,497,452,385		1,746,231,456	
අඩුකලා: මූල්‍ය වියදම්	15	10,825,354		317,408,045		328,233,398		68,918,081	
එකතුකලා: මූල්‍ය ආදායම් (සේවක ණය පොළී)		6,875,226		-		6,875,226		7,436,916	
බදු වලට පෙර ලාභය		1,036,387,398		1,139,706,814		2,176,094,213		1,684,750,291	
ආදායම් බදු වියදම	16	243,952,456		268,272,537		512,224,994		756,823,047	
බදු වලට පසු ලාභය		792,434,942		871,434,277		1,663,869,219		927,927,244	
වෙනත් විස්තීර්ණ ආදායම්									
පාරිතෝෂික වෙන්කිරීම මත අතිරික්තය/ලාභනාව	24	(847,584)		(1,078,743)		(1,926,328)		30,453,273	
වසරේ මුළු විස්තීර්ණ ආදායම		791,587,358		870,355,534		1,661,942,892		958,380,517	

ශ්‍රී ලංකා රාජ්‍ය ඖෂධ නීතිගත සංස්ථාව

මුදල් ප්‍රවාහ ප්‍රකාශය

31.12.2019 දිනෙන් අවසන් වසර සඳහා	සටහන	2019 රු.	2018 රු.
මෙහෙයුම් ක්‍රියාකාරකම් වලින් ලද මුදල් ප්‍රවාහය			
බදු වලට පෙර ඉද්ධ ලාභය		2,176,094,213	1,684,750,291
ගැලපීම්:			
ක්ෂය කිරීම්	17	86,568,523	73,592,618
විශ්‍රාමික පාරිතෝෂික වෙන්කිරීම්	24.3	43,223,524	40,771,844
කල්බදු ක්‍රමක්ෂය - රක්මලාන		777,474	777,474
ස්ථාවර වත්කම් විකිණීම මත ලාභය/අලාභය	12	(209,841)	-
මෘදුකාංග ක්‍රමක්ෂය		-	1,804,647
නොඉපයු ලාභ සඳහා වෙන්කිරීම්	8	(8,377,304)	15,067,318
පෙර වසර වලට අදාළ ගැලපීම්		-	1,017,994,355
බොල්ණය සඳහා වෙන්කිරීම	14	677,547,654	267,293,781
තොග අලාභ	14	1,094,106	1,498,172
හානි වූ හා කල්බදුකු වූ තොග සඳහා වෙන්කිරීම්- රා.ඖ.ස	14	51,676,681	56,755,361
හානි වූ හා කල්බදුකු වූ තොග සඳහා වෙන්කිරීම්- ර.බෙ.ග	14	58,855,606	29,389,174
පොලී වියදම්	15	326,247,554	67,405,970
කාරක ප්‍රාග්ධන වෙනස්වීම් වලට පෙර මෙහෙයුම් ලාභය		3,413,498,189	3,257,101,004
වෙළඳ සහ වෙනත් ණයගැතියෝ වැඩිවීම/අඩුවීම		(11,657,765,423)	(8,685,462,398)
තැන්පතු සහ පෙරගෙවීම් වැඩිවීම/අඩුවීම	22	7,288,292	(3,239,763)
වෙළඳ තොග වැඩිවීම/අඩුවීම		(92,125,787)	(1,028,286,706)
මාර්ගස්ථ තොගය වැඩිවීම/අඩුවීම		(52,991,063)	313,235,212
වෙළඳ ණයගිතියෝ වැඩිවීම/අඩුවීම	26	5,869,842,658	6,427,762,286
භාවිත අයිතිය සහිත වත්කම්	18	(54,672,686)	
කල්බදු වගකීම්	18.2	58,693,783	
විලම්බිත ආදායම්		116,047	418,469
මෙහෙයුම් කටයුතු වලින් ලද මුදල් ප්‍රවාහය		(2,508,115,990)	281,528,105
ආදායම් බදු ගෙවීම්		(680,340,755)	(638,757,636)
පාරිතෝෂික ගෙවීම්	24	(11,389,235)	(21,642,992)
පොලී ගෙවීම්	15	(326,247,554)	(67,405,970)
විශේෂිත අයිතම් වලට පෙර මුදල් ප්‍රවාහය		(1,017,977,544)	(727,806,597)
මෙහෙයුම් ක්‍රියාකාරකම් වලින් ඉද්ධ මුදල් ප්‍රවාහය		(3,526,093,534)	(446,278,493)
ආයෝජන ක්‍රියාකාරකම් වලින් ලද මුදල් ප්‍රවාහය			
දේපල පිරිසත හා උපකරණ මිලදී ගැනීම්	17	(52,541,021)	(116,183,149)
නොනිම්වැඩ වැඩිවීම/අඩුවීම		(2,342,668)	(5,993,140)
ස්ථාවර වත්කම් විකිණීම	17	2,333,181	-
ආයෝජන ක්‍රියාකාරකම් සඳහා මුදල් උපයෝජනය		(52,550,507)	(122,176,289)
මුදල් හා මුදල් වලට සමාන දැවල ඉද්ධ වැඩිවීම		(3,578,644,041)	(568,454,782)
වර්ෂය මුළු මුදල් හා මුදල් වලට සමාන දැ		(1,617,848,119)	(1,049,393,337)
වර්ෂය අග මුදල් හා මුදල් වලට සමාන දැ (සටහන- අ.)		(5,196,492,160)	(1,617,848,119)
සටහන (අ) මුදල් හා මුදල් වලට සමාන දැ			
		2019 රු.	2018 රු.
අතැති මුදල් සහ බැංකු මුදල්	23	1,027,950,606	956,829,749
භාණ්ඩාගාර බිල්පත් ආයෝජන		86,272,899	64,354,949
බැංකු අයිතව	27	(6,310,715,665)	(2,639,032,817)
වර්ෂය අග මුදල් හා මුදල් වලට සමාන දැ		(5,196,492,160)	(1,617,848,119)

ගිණුම්කරණ ප්‍රතිපත්ති

1. ආයතනික තොරතුරු

1.1 පිහිටීම හා නෛතික ආකෘතිය

ශ්‍රී ලංකා රාජ්‍ය ඖෂධ නීතිගත සංස්ථාව 1957 අංක 49 දරණ රාජ්‍ය කාර්මික සංස්ථා පනත යටතේ 1971 දී රාජ්‍ය සංස්ථාවක් ලෙස ශ්‍රී ලංකාවේ ලියාපදිංචි කර ඇති අතර අංක 75, ශ්‍රීමත් බාරොන් ජයතිලක මාවත, කොළඹ 01. යන ස්ථානයේ ප්‍රධාන කාර්යාලය පිහිටා ඇත.

1.2. ගිණුම් කාලපරිච්ඡේදය

2019 ජනවාරි මස 1 වන දින සිට 2019 දෙසැම්බර් 31 දින දක්වා වූ මාස දොළහක කාල සීමාව සඳහා ශ්‍රී ලංකා රාජ්‍ය ඖෂධ නීතිගත සංස්ථාව ගිණුම් පිළියෙල කරයි.

1.3. ප්‍රධාන ක්‍රියාකාරකම් හා මෙහෙයුම් වල ස්වභාවය

සංස්ථාවේ ප්‍රධාන ක්‍රියාකාරකම් වන්නේ,

- අ. ඖෂධ හා සෞඛ්‍ය ආරක්ෂිත අයිතම විවෘත වෙළඳ පොලට ආනයනය කිරීම, මිලදී ගැනීම, විකිණීම සහ බෙදාහැරීම.
- ආ. රාජ්‍ය බෙහෙත් ගබඩාවට අවශ්‍ය ඖෂධ සහ සෞඛ්‍ය ආරක්ෂිත අයිතම ආනයනය කර සැපයීම.
- ඇ. පිවිහි, ග්ලූකෝස් සහ බෙන්සිල් බෙන්සොවේට් ක්‍රීම් (B.B. Cream) ඇතුළු අයිතම ගණනාවක් නිෂ්පාදනය කර විකිණීම.
- ඈ. රසායනාගාර පහසුකම් සැපයීම සහ ඖෂධ නිශැදී පරීක්ෂාව.

2. පිළියෙල කිරීමේ පදනම

2.1. අනුකූලතා ප්‍රකාශය

මූල්‍ය ප්‍රකාශන පිළියෙල කිරීමේදී අනුගමනය කරන ලද මූලධර්ම ගිණුම්කරණ ප්‍රතිපත්ති සටහන් අංක 3 සිට 7 දක්වා ඉදිරිපත් කර ඇත. වෙනත් ආකාරයකින් ප්‍රකාශ නොකළහොත් මෙම ප්‍රතිපත්ති නිරන්තරයෙන් ක්‍රියාත්මක වේ. ශ්‍රී ලංකා වරලත් ගණකාධිකාරී ආයතනය විසින් නිකුත් කරන ලද ශ්‍රී ලංකා ගිණුම් ප්‍රමිත හා ශ්‍රී ලංකා මූල්‍ය වාර්තාකරණ ප්‍රමිත (LKAS & SLFRS) වලට අනුව රාජ්‍ය ඖෂධ නීතිගත සංස්ථාවේ ගිණුම් ප්‍රකාශන පිළියෙල කර ඇත. මූල්‍ය තත්ත්ව ප්‍රකාශය, විස්තීර්ණ ආදායම් ප්‍රකාශය, ස්කන්ධය වෙනස්වීම පිළිබඳ ප්‍රකාශනය, මුදල් ප්‍රවාහ ප්‍රකාශය හා මූල්‍ය ප්‍රකාශන වලට අදාළ සටහන් වලින් මෙම මූල්‍ය ප්‍රකාශනය සමන්විත වේ.

2.2. මූල්‍ය ප්‍රකාශන සඳහා වගකීම හා අනුමැතිය

සංස්ථාවේ අධ්‍යක්ෂ මණ්ඩලය මූල්‍ය ප්‍රකාශන සඳහා ඔවුන්ගේ වගකීම පිළිගන්නා අතර නිකුත් කිරීමෙන් පසු මූල්‍ය ප්‍රකාශන වල කිසියම් සංශෝධනවේ නම් විය ද අධ්‍යක්ෂ මණ්ඩලයට පැවරේ.

2.3. මිණුම් පදනම

මූල්‍ය තත්ත්ව ප්‍රකාශයේ සඳහන් පහත ද්‍රව්‍යමය කරුණු හැර සංස්ථාවේ මූල්‍ය ප්‍රකාශන චේතිහාසික පිරිවැය පදනම මත සකස් කර ඇත.

- ගෘහ භාණ්ඩ, උපකරණ හා පරිගණක නැවත තක්සේරු කර සාධාරණ වටිනාකම ලෙස ප්‍රත්‍යාගණන වටිනාකමට දක්වා ඇත.
- විශ්‍රාම ප්‍රතිලාභ බැඳීම් ආයුගණක තක්සේරු වටිනාකමට දක්වා ඇත.

සුදුසු අවස්ථාවලදී, නිශ්චිත ප්‍රතිපත්ති සටහන් මඟින් විස්තර කර ඇත.

2.4. භාවිත වන හා ඉදිරිපත් කිරීමේ මුදල් ඒකකය

සංස්ථාවේ භාවිත වන හා ඉදිරිපත් කිරීමේ මුදල් ඒකකය වන ශ්‍රී ලංකාවේ රුපියල් වලින් සංස්ථාවේ මූල්‍ය වාර්තා ඉදිරිපත් කර ඇත.

2.5. සංසන්දනාත්මක තොරතුරු

ප්‍රවර්තන වර්ෂයේ මූල්‍ය ප්‍රකාශන අවබෝධ කර ගැනීම හා සංසන්දනය පහසු කරලීම සඳහා මූල්‍ය ප්‍රකාශනයේ දක්වා ඇති සියලු වටිනාකම් වෙනුවෙන් ප්‍රමාණාත්මක, ආධ්‍යාත හා සවිස්තර සහිත පෙර වසරේ සංසන්දනාත්මක තොරතුරු දක්වා ඇත. අවශ්‍ය අවස්ථාවලදී, ප්‍රවර්තන වසරේ ඉදිරිපත් කිරීම් වලට අනුකූලව පෙර වසරේ සංසන්දනාත්මක තොරතුරු නැවත සකස් කර ඇත.

2.6. තීරණයන් හා ඇස්තමේන්තු භාවිතය

මෙම ගිණුම් ප්‍රකාශය පිළියෙල කිරීමේදී, සංස්ථාවේ ගිණුම් ප්‍රතිපත්ති වලට සහ වත්කම්, වගකීම්, ආදායම් හා වියදම් වලට බලපාන තීරණ, ඇස්තමේන්තු හා උපකල්පන කළමනාකරණය විසින් ගන්නා ලදී. සත්‍ය ප්‍රතිඵලය වීම ඇස්තමේන්තු වලට වඩා වෙනස් විය හැකිය. ඇස්තමේන්තු හා දැක්වා ඇති උපකල්පන අඛණ්ඩව සමාලෝචනයට ලක් කරයි. ගිණුම්කරණ ඇස්තමේන්තු වල සංශෝධන ඉදිරි කාලපරිච්ඡේද වලට අදාල වන පරිදි ගලපයි.

මූල්‍ය ප්‍රකාශනවල හඳුනාගෙන ඇති වටිනාකම් කෙරෙහි සැලකිය යුතු බලපෑමක් ඇති කරන උපකල්පන සහ ඇස්තමේන්තු අවිනිශ්චිත තාවයන් පිළිබඳ තොරතුරු පහත සටහන් වලට ඇතුලත් කර ඇත.

සටහන 25 - විලම්බිත බදු වත්කම්/වගකීම් හඳුනාගැනීම

සටහන 21 - අඩමාන ණය සඳහා වෙන්කිරීම

සටහන 24 - විශ්‍රාමික පාරිභෝගික බැඳියාව ඇගයීම; මූලික ආයුර්ණක උපකල්පන

වෙන්කිරීම් : අතීත සිදුවීම් වල ප්‍රතිඵලයක් වශයෙන් වර්තමානයේ සංස්ථාවට හිතීමය හෝ වටහාගත හැකි බැඳීමක් ඇති විට, වියහැකි සම්භාවිතාව සලකා බලා විශ්වාසදායක තක්සේරුව මත පදනම්ව වෙන්කිරීම් සිදුකරයි.

2.7. වෙළඳ වටිනාකම තක්සේරු කිරීම

සංස්ථාවේ ගිණුම්කරණ ප්‍රතිපත්ති හා හෙලිදරව් කිරීම් ගණනාවක් සඳහා මූල්‍ය හා මූල්‍ය නොවන වත්කම් හා වගකීම් වල වෙළඳ වටිනාකම තක්සේරු කිරීමට අවශ්‍යවේ.

සැලකිය යුතු ලෙස නිරීක්ෂණය කල නොහැකි යෙදවුම් සහ තක්සේරුකරන ගැලපුම් ද සංස්ථාව නිරන්තරයෙන් සමාලෝචනය කරයි.

වෙළඳ වටිනාකම තක්සේරු කිරීම සඳහා තෙවන පාර්ශවයක තොරතුරු භාවිතා කරයි නම්, නිගමනයට සහාය වීම සඳහා තෙවන පාර්ශවයෙන් ලබාගත් සාක්ෂි වචන තක්සේරු කිරීම් වර්ගීකරණය කළ යුතු සාධාරණ අගය දුරාවලියෙහි මට්ටම ද ඇතුලත් SLFRSs/LKASs හි අවශ්‍යතා සපුරන බවට සංස්ථාව නැවත තහවුරු කර ගනියි. තවද, සුවිශේෂ වත්කම් තක්සේරු කිරීම සඳහා බාහිර තක්සේරුකරුවන් සම්බන්ධ කර ගනියි. බාහිර තක්සේරුකරුවන් තෝරාගැනීමේදී වෙළඳපොල දැනුම, කීර්තිය, ස්වාධීනත්වය සහ වෘත්තීය ප්‍රමිතීන් පවත්වා ගෙනයන්නේ ද යන්න සලකා බලයි. බාහිර තක්සේරු කරුවන් සමඟ සාකච්ඡාකර, ඒ ඒ වත්කම සඳහා කුමන යෙදවුම් හා කුමන තක්සේරු ක්‍රමය භාවිතා කළයුතු ද යන්න සංස්ථාව තීරණය කරයි.

සැලකිය යුතු තක්සේරුකරන ගැටළු විගණන කමිටුවට වාර්තා කරනු ලබයි. වත්කමක වෙළඳ වටිනාකම තීරණය කිරීමේදී, සංස්ථාව හැකි පමණ නිරීක්ෂණය කලහැකි වෙළඳපොල තොරතුරු භාවිතා කරයි. භාවිතා කල යෙදවුම් පදනම් කර ගනිමින් සාධාරණ අගය මට්ටම් දුරාවලියෙහි මට්ටම් වලට වෙළඳ වටිනාකම වර්ගීකරණය කර දක්වන තක්සේරු ක්‍රම පහත පරිදි වේ.

- මට්ටම 1 : සමාන වත්කම් හෝ වගකීම් සඳහා සක්‍රීය වෙළඳපල වල මිල ගනන් (සකස් නොකළ)
- මට්ටම 2 : 1 වන මට්ටමට ඇතුලත් කර ඇති මිල ගණන් හැර වත්කම් හෝ වගකීම් සඳහා කෙලින්ම නිරීක්ෂණය කලහැකි වෙනත් යෙදවුම් (උදා :- මිල ගනන්) හෝ වක්‍රාකාරව (උදා :- මිල ගනන් වලින් උපුටාගත්)
- මට්ටම 3 : වත්කම් හෝ වගකීම් සඳහා නිරීක්ෂණය කල හැකි වෙළඳපල දත්ත මත පදනම් නොවූ යෙදවුම් (නිරීක්ෂණය කළ නොහැකි යෙදවුම්)

වත්කමක හෝ වගකීමක වෙළඳපොල වටිනාකම ගණනය කිරීම සඳහා භාවිතා කරන යෙදවුම් සාධාරණ අගය දුරාවලියේ විවිධ මට්ටම් වලට වැටේ නම්, සාධාරණ අගය මැනීම, සමස්ත අගය සඳහාම වැදගත් වන අවම ආදාන මට්ටම ලෙස සාධාරණ අගය දුරාවලියේ එකම මට්ටමින් වර්ගීකරණය කර ඇත. සාධාරණ අගය දුරාවලියේ විවිධ මට්ටම් අතර මාරුකිරීම අදාල වෙනස සිදුවූ විෂය අවසානයේ දී සිදුකරයි. ලාභාලාභ ගිණුම හරහා සාධාරණ මිල යටතේ හෝ වෙනත් විස්තීර්ණ ආදායම් ගිණුම හරහා සාධාරණ වටිනාකමට (OCI) ගණන් ගැනෙන වත්කම් කිසිවක් දැනට සංස්ථාව සතුව නොමැත.

3. ගිණුම්කරණ ප්‍රතිපත්ති, ඇස්තමේන්තු හා තීරණයන්ගේ වෙනස් කිරීම්

3.1. ගිණුම්කරණ ප්‍රතිපත්ති වෙනස් කිරීම්

වෙනස්කිරීම් පිළිබඳ හෙලිදරවු කිරීම

SLFRS 16 - කල්බදු

2019 වසරේ ජනවාරි 1 වන දින සිට සංස්ථාව SLFRS 16 "කල්බදු" ගිණුම්කරණ ප්‍රමිතිය ක්‍රියාත්මක කල අතර එය මූල්‍ය ප්‍රකාශන වල හඳුනා ගත් වටිනාකම් සඳහා ගැලපීම් කිරීමටත් හා ගිණුම්කරණ ප්‍රතිපත්ති වෙනස් කිරීමටත් හේතු විය. ගිණුම්කරණ ප්‍රමිතියේ සඳහන් සංක්‍රාන්ති විධිවිධාන වලට අනුව, සංස්ථාව විසින් නව නීති සංශෝධිත අතීතානුයෝගී ව්‍යවහාර ක්‍රමය “modified retrospective approach” යටතේ කරන ලද අතර ගිණුම් ප්‍රමිතිය ක්‍රියාත්මක කිරීමේ සම්බන්ධීකරණ මධ්‍යස්ථ විය ආරම්භක දිනට හඳුනා ගන්නා ලදී.

වර්ෂය තුල දී SLFRS - 16 කල්බදු ක්‍රමයට අනුගත වීමෙන් බලපෑමට ලක්වූ එක් එක් රේඛීය අයිතම වෙනුවෙන් හඳුනාගත් ගැලපීම් පහත වගුවේ දැක්වේ.

	සටහන	SLFRS 16 ගැලපීමට පෙර රු.	2019 දෙසැම්බර් 31 ට SLFRS 16 මඟින් ඇතිවූ බලපෑම රු.	After SLFRS ගැලපීමෙන් පසු රු.
වත්කම් භාවිත අයිතිය සහිත වත්කම්	(අ)	-	54,672,686/-	54,672,686/-
වගකීම් බදු කුලී ගෙවීමට ඇති බැඳීම	(ආ)	-	58,693,783/-	58,693,783/-
ස්කන්ධය රඳවා ගත් ලාභ		-	-	-

අ. භාවිත අයිතිය සහිත වත්කම්

පහත දැක්වූ පදනම් කරගෙන භාවිත අයිතිය සහිත වත්කම් ආරම්භයේදී ගණනය කරයි.

- කල්බදු වගකීම් වල මූලික ඇගයීමේ වටිනාකම
- ආරම්භක දිනයේ දී හෝ ඊට පෙර කරන ලද බදු ගෙවීම් වලින් ලැබී ඇති බදු දිරි දීමනා අඩුකල පසු වටිනාකම
- කවර හෝ ආරම්භක පිරිවැයක්, හා
- කවර හෝ ප්‍රතික්ෂේපන පිරිවැයක්.

භාවිත අයිතිය සහිත වත්කම් වත්කමේ ප්‍රයෝජනවත් ජීවිත කාලය හා බදු කාල සීමාව අතරින් වඩා කෙටි කාලය තුල සරල මාර්ග ක්‍රමයට ක්ෂය කරයි.

ආ. කල්බදු වගකීම්

SLFRS 16 ප්‍රමිතියේ විධිවිධානයන්ට අනුව, කල්බදු වගකීම් හඳුනාගෙන වටිනාකම ගණනය කරනු ලබන්නේ, සමාන නියමයන්, කොන්දේසි හා සමාන ආරක්ෂක ඇපයක් සහිත සමාන ආර්ථික පරිසරයක් තුල භාවිතා අයිතිය සහිත වත්කමට සමාන වත්කමක් ලබාගැනීමට අරමුදල් ලබා ගැනීමේ දී ණය ගෙවීමට බදු ගැනුම්කරු විසින් දැරිය යුතු පොලී අනුපාතය වෙනුවට බදුකරුගේ වර්ධක ණය අනුපාතයට ඉතිරි කල්බදු ගෙවීම් වට්ටම් කිරීමෙනි.

ඇ. භාවිතා කල ප්‍රායෝගික ක්‍රියාමාර්ග

SLFRS 16 “කල්බදු” ගිණුම්කරණ ප්‍රමිතිය පළමු වරට ක්‍රියාත්මක කිරීමේදී, සංස්ථාව විසින් ප්‍රමිතියෙන් අවසර ලබා දී ඇති පහත සඳහන් ප්‍රායෝගික ක්‍රියාමාර්ග භාවිතා කරන ලදී;

- බොහෝ දුරට සමාන ලක්ෂණ සහිත කල්බදු වෙනුවෙන් එකම වට්ටම් අනුපාතයක් භාවිතා කිරීම.
- කල්බදුදී භාරදුර වුවද පෙර ඇස්තමේන්තුව මතම විශ්වාසය තැබීම හා;
- 2019 ජනවාරි 1 වන දිනට ඉතිරි බදු කාල සීමාව මාස 12 ට අඩු මෙහෙයුම් කල්බදු කෙටිකාලීන කල්බදු ලෙස සලකා ගිණුම් තැබීම.

4 මූලික ගිණුම්කරණ ප්‍රතිපත්ති වල සාරාංශය

4.1 මූලික ගිණුම්කරණ ප්‍රතිපත්ති

ප්‍රථම වරට ශ්‍රී ලංකා මූල්‍ය වාර්තා කරණ ප්‍රමිත (SLFRS 16) ගිණුම් තැබීමට යොදා ගැනීමේ දී ඇතිවූ ගිණුම්කරණ ප්‍රතිපත්ති වෙනස්කම් හැර සංස්ථාව විසින් භාවිතා කරන ලද මූලික ගිණුම්කරණ ප්‍රතිපත්ති පෙර වර්ෂයේ භාවිතා කළ ගිණුම්කරණ ප්‍රතිපත්ති වලට අනුරූපවේ.

4.2. අඛණ්ඩ පැවැත්ම

දිගින් දිගට පැවැත්මේ සංකල්පය අනුව සංස්ථාවේ ගිණුම් ප්‍රකාශන පිළියෙල කර ඇත.

4.3. නිකුත් කළ නමුත් මෙතෙක් බලගන්වා නොමැති ගිණුම්කරණ ප්‍රමිත

නව ගිණුම් ප්‍රමිත ගණනාවක් 2020 ජනවාරි මස 1 වන දිනෙන් පටන් ගන්නා වර්ෂ සඳහා බලපැවැත්වෙන අතර එම ප්‍රමිත ව්‍යුහට කලින් ක්‍රියාත්මක කිරීමට ද අවසර දී ඇත. කෙසේ වෙතත් සංස්ථාව නව ගිණුම් ප්‍රමිත හෝ සංශෝධිත ගිණුම් ප්‍රමිත මූල්‍ය ප්‍රකාශන පිළියෙල කිරීමේ දී කලින් යොදා ගෙන නොමැත. 2020 ජනවාරි මස 1 වන දිනෙන් පටන් ගන්නා මූල්‍ය වර්ෂ සඳහා බලපැවැත්වෙන ගිණුම් ප්‍රමිත වනුයේ,

- IFRS 17 රක්ෂණ ගිවිසුම් (2021 ජනවාරි මස 1)

පවත්නා ප්‍රමිත හා අර්ථ නිරූපණයන්ගේ සංශෝධන අදාල වන විට ඒවා සැලකිල්ලට ගෙන ඇත.

4.4. දේපල, පිරිසත හා උපකරණ

4.4.1 හඳුනා ගැනීමේ පදනම

දේපල, පිරිසත හා උපකරණ හඳුනා ගනු ලබන්නේ අදාල වත්කම හා බැඳුණු අනාගත ආර්ථික ප්‍රතිලාභ සංස්ථාව තුලට ගලා එන්නේ නම් හා වත්කමේ පිරිවැය හිඟවීමට ගණනය කළ හැකි නම් පමණි.

4.4.2. මිණුම් පදනම

ගෘහභාණ්ඩ, උපකරණ හා පරිගණක හැර දේපල, පිරිසත හා උපකරණ දැක්වා ඇත්තේ පිරිවැයෙන් සම්පූර්ණ ක්ෂය හා සම්පූර්ණ නාශි වටිනාකම් ඇත්නම් ඒවා ද අඩුකල පසු පිරිවැයට වේ. විකල්ප පිරිවැය අගයන්ට දේපල, පිරිසත හා යන්ත්‍රෝපකරණ වෙනුවෙන් වූ උපාංග ප්‍රතිස්ථාපන පිරිවැය සහ පිරිවැය නිර්ණායක වලට අනුකූල වන්නේ නම්, දීර්ඝ කාලීන ඉදිකිරීම් ව්‍යාපෘති සඳහා ණය ගැනීමේ පිරිවැයද ඇතුලත් වේ.

යම් නියමිත කාලයකට වරක් දේපල, පිරිසත සහ උපකරණ වල වැදගත් කොටස් වෙනුවට අලුත් ඒවා යෙදීම අවශ්‍ය වන්නේ නම්, අදාල ඉවත් කරනු ලබන කොටසට අදාල වටිනාකම ඉවත් කරන අතර නව කොටස එහි ප්‍රයෝජනවත් ආයුකාලය හා ක්ෂය සම්බන්ධ පිරිවැයට එකතු කරයි. ඵලෙසම, ප්‍රධාන පරීක්ෂාවක් සිදුකරනු ලබන අවස්ථාවේදී එහි පිරිවැය, පිරිවැය නිර්ණායක සපුරාලන්නේ නම්, ප්‍රතිස්ථාපන පිරිවැයක් වශයෙන් දේපල, පිරිසත හා උපකරණ ලෙස හඳුනාගැනේ. අනෙකුත් අලුත්වැඩියා කිරීම් හා නඩත්තු විශදම් ආදායම් ප්‍රකාශයට ඇතුලත් කරනු ලැබේ. ලීඩ්‍ර, පරිගණක හා උපකරණ සාධාරණ වටිනාකමට නිර්ණය කර දක්වයි. ප්‍රත්‍යාගණන වත්කම් වල වෙළඳ වටිනාකම හා පොත් අගය අතර ප්‍රමාණාත්මක වෙනසක් නොමැතිව සහතික කර ගැනීම සඳහා නිරන්තරයෙන් වත්කම් ප්‍රත්‍යාගණන කරයි. වෙනත් විස්තීර්ණ ආදායම් යටතේ කිසියම් ප්‍රත්‍යාගණන අතිරික්තයක් වාර්තා වුවහොත් ස්කන්ධ ප්‍රාග්ධනයෙහි වත්කම් ප්‍රත්‍යාගණන සංචිතයට බැර කර දක්වයි.

4.4.3. ක්ෂය කිරීම

යන්ත්‍ර පිරිසත හා උපකරණ අයිතම යන්ගේ ඇස්තමේන්තු ගත ඵලදායී ජීවිත කාලය තුල සරල මාර්ග ක්‍රමයට වත්කම තුළ අන්තර්ගත අනාගත ආර්ථික ප්‍රතිලාභ වල අපේක්ෂිත පරිණාමයට පිළිබිඹු වන පරිදි ලාභා ලාභ ගිණුමේ දී ක්ෂය හඳුනා ගනියි.

දේපල, පිරිසත හා උපකරණ වල ඇස්තමේන්තු ගත ප්‍රයෝජනවත් ආයුකාලය පහත පරිදි වේ.

ගොඩනැගිලි	වසර 20 - 40	පිරිසත හා යන්ත්‍රෝපකරණ	වසර 8
රථ වාහන	වසර 3 සිට 17	බයිසිකල්	වසර 6 සිට 7
ලීඩ්‍ර හා සවිකිරීම්	වසර 10	පරිගණක	වසර 4
උපකරණ	වසර 5		

වත්කම ක්ෂය කිරීම ආරම්භ වන්නේ එය භාවිතා කිරීම ආරම්භ කල දින සිට වන අතර වත්කම විකිණීමට ඇති වත්කමක් ලෙස නම් කල දින හෝ ඉවත් කල දින අතරින් ප්‍රථමයෙන් පැමිණෙන දින සිට නවතා දමයි. වත්කමක සුන්බුන් අගය හා ඵලදායී ජීවිත කාලය සමාලෝචනය කර යෝග්‍ය නම් වසර අවසානයේ දී LKAS 8 ට අනුව ගැලපීම් සිදුකරයි.

4.4.4. හඳුනා නොගැනීම

යන්ත්‍ර පිරිසහ හා උපකරණ වල අයිතමයක් හඳුනා ගැනීමෙන් ඉවත් කරනුයේ අදාල වත්කමෙන් බලපොරොත්තු වූ අනාගත ආර්ථික ප්‍රතිලාභ නොමැතිවූ විට හෝ ඉවත්වූ විට හෝ වත්කම ඉවත් කල විට වේ. වත්කම ඉවත් කිරීමේ ලාභය හෝ අලාභය, යන්ත්‍ර පිරිසහ හා උපකරණ විකුණුම් මිල හා පොත් අගය සංසන්දනය කර ගණනය කරන අතර ලාභ හෝ අලාභ වෙනත් ආදායම් යටතේ දක්වයි.

4.4.5. මූල්‍ය නොවන වත්කම් හානිකරණය

වත්කමක අගය අඩුවිය හැකි බව දක්වන සංඥාවක් ඇති දැයි සංස්ථාව එක් එක් වාර්තා දිනයේ දී තක්සේරු කරයි. කවර හෝ සංඥාවක් පවතී නම්, හෝ වත්කමක් සඳහා වාර්ෂික හානි පිරික්සුමක් අවශ්‍යවූ විට, සංස්ථාව අදාල වත්කමේ අයකර ගත හැකි වටිනාකම ඇස්තමේන්තු කරයි.

4.5. නොහිමි වැඩ - ප්‍රාග්ධනය

ප්‍රවර්ධන වර්ෂයේ දී දරා ඇති එහෙත් ශේෂපත්‍ර දින දී ප්‍රාග්ධනිත නොකල ප්‍රාග්ධන වියදම් නොහිමි වැඩ ප්‍රාග්ධනය ලෙස දක්වා ඇති අතර ප්‍රවර්ධන වර්ෂයේ දී ප්‍රාග්ධනිත ගත කර ප්‍රයෝජනයට ගන්නා ප්‍රාග්ධන වත්කම්, දේපල, පිරිසහ හා උපකරණ යටතේ දක්වා ඇත.

4.6. අස්පාශය වත්කම්

අත්පත් කර ගන්නා අස්පාශය වත්කම් වල මූලික පිරිවැය වශයෙන් සලකනු ලබන්නේ අත්පත් කර ගැනීමේ පිරිවැයයි. මූලික පිරිවැය හඳුනා ගැනීමෙන් පසුව අස්පාශය වත්කම් ඉදිරියට ගෙනයන අගය තීරණය කරනු ලබන්නේ පිරිවැයෙන් සම්පූර්ණ ක්‍රමයක් හා සම්පූර්ණ හානිකරණ අලාභ අඩු කරමිනි. ප්‍රාග්ධන සංවර්ධන වියදම් හැර අන්‍යත්තර්කව ජනනය කරන ලද අස්පාශය වත්කම් ප්‍රාග්ධන ගත කරනු නොලබන අතර අදාල වර්ෂයේ ආදායම් ප්‍රකාශයේ වර්ෂය තුල දරා ඇති වියදම දක්වනු ලැබේ.

සංස්ථාවේ අස්පාශය වත්කම් වල පිරිවැය ඒවායේ තක්සේරු කල වලදායී ජීවිත කාලය තුල සරල රේඛීය ක්‍රමය භාවිතයෙන් ක්‍රමක්ෂය කරයි. දැනට ක්‍රමක්ෂය කිරීම සඳහා සංස්ථාව සතුව අස්පාශය වත්කම් කිසිවක් නොමැත.

4.7. බදුකරණය

4.7.1. වර්තමාන බදුකරණය

වර්තමාන බදු වත්කම් හා බදු වගකීම් වනුයේ බදු බලධාරීන්ට ප්‍රවර්ධන වර්ෂය හා අතීත වර්ෂ වෙනුවෙන් ගෙවිය යුතු වන හා ඔවුන්ගෙන් අයකර ගතයුතු වන වටිනාකම් වේ. එම බදු ප්‍රමාණයන් ගණනය කිරීමට යොදා ගන්නා ලද බදු අනුපාතික හා බදු හිඟි වනාහි ශේෂපත්‍ර දින වන විට බලාත්මකව පවතින ඒවා වේ. ඒ අනුව 2017 අංක 24 දරණ දේශීය ආදායම් පනත හා එයට කරන ලද සංශෝධන වල විධිවිධාන වලට අනුකූලව හා පනතේ නියම කර ඇති අනුපාතයන්ට අනුව බදු ගෙවීමේ කාර්ය සඳහා ගලපන ලද වර්ෂයේ ලාභය පදනම් කරගෙන බදු ප්‍රතිපාදනය කරනු ලැබේ. සමාලෝචිත වර්ෂයේ බදු සඳහා ප්‍රතිපාදන සලස්වා ඇත්තේ පනතේ නියම කර ඇති අනුපාතික වලට යටත්ව ගිණුම්ගත ලාභය පදනම් කරගෙනය.

4.7.2. විලම්බිත බදුකරණය

මූල්‍ය තත්ව ප්‍රකාශය තුල හදුනාගෙන ඇති සෑම වර්ගයකම තාවකාලික වෙනස්කම්, විලම්බිත බදු වත්කම් හා බැරකම් ගණනය සඳහා සලකා බලා ඇත. මූල්‍ය ප්‍රකාශය තුල ප්‍රධාන වශයෙන් ස්ථාවර වත්කම්, විශ්‍රාම පාරිභෝජිකය සඳහා වූ ප්‍රතිපාදනය, ණයගැති අගය අඩුවීම හා මතභේදාත්මක තොග සඳහා වෙන්කිරීම් විලම්බිත බදු ගණනය සඳහා සලකා බලා ඇත. සංස්ථාවේ විලම්බිත වත්කම් හා බැරකම් ආදායම් බදු අනුපාතය අනුව ගණනය කර දක්වයි.

4.7.3. භාණ්ඩ තොග

සංස්ථාවේ භාණ්ඩ තොග වටිනාකම් ගණනය කරනු ලබන්නේ කල් ඉකුත්වූ හා විකිණිය නොහැකි භාණ්ඩ සඳහා හිසි වෙන්කිරීම් කල පසුව පිරිවැය හා ශුද්ධ උපලබ්ධි අගය යන දෙකෙන් අඩු අගය මතවේ. ප්‍රථම ලැබීම් ප්‍රථම හිකුතු පදනමට අනුව තොග තක්සේරු කරයි. (FIFO)

4.7.4 තොග අගය කිරීම

තොග පිරිවැය

අමුද්‍රව්‍ය තොගය - ජීවහි ඒකකය

අමතර වියදම්ද ඇතුලත්ව මිලදී ගැනීමේ පිරිවැයට

නොහිමි වැඩ

සම්පූර්ණ අමුද්‍රව්‍ය පිරිවැය හා විවලය නිෂ්පාදන වියදම

නිමි භාණ්ඩ

සම්පූර්ණ අමුද්‍රව්‍ය පිරිවැය හා විවලය නිෂ්පාදන වියදම

4.8. මුදල් හා මුදල් වලට සමාන දෑ

මුදල් හා මුදල් වලට සමාන දෑ වලට අයත් වන්නේ අතැති මුදල් හා බැංකු මුදල්, භාණ්ඩාගාර ඩිල්පත් වල ආයෝජන, මාස දොළහක් හෝ අඩු කාලයක් තුළ කල්පිරෙන උවිඹිල තාවයෙන් ඉහල ආයෝජනයයි. බැංකු අයිතව යේෂ පත්‍රයේ ජංගම වගකීම් යටතේ දක්වා ඇත.

4.9. පර්යේෂණ වියදම්

නව විද්‍යාත්මක හෝ තාක්ෂණික දැනුම හා අවබෝධය ලබා ගැනීමේ අරමුණෙන් සිදුකරන පර්යේෂණ කටයුතු සඳහා වූ වියදම් වීම වියදම් ඇතිවූ අවස්ථාවේදීම ලාභයට ගලපනු ලබයි.

5. බැරකම් හා ප්‍රතිපාදන

5.1. විශ්‍රාම ප්‍රතිලාභ වගකීම

5.1.1. නිශ්චිත ප්‍රතිලාභ සැලසුම - විශ්‍රාම පාරිභෝගිකය

1983 අංක 12 දරන පාරිභෝගික ගෙවීම් පනත ප්‍රකාරව පාරිභෝගික ගෙවීමට සංස්ථාව බැඳී සිටී. සේවකයෙකුට ගෙවිය යුතු පාරිභෝගිකය සඳහා බැරකමක් පැන නගින්නේ සේවකයෙකු සංස්ථාව සමග අවුරුදු පහක අඛණ්ඩ සේවා කාලයක් සම්පූර්ණ කරන අවස්ථාවේදීය. ශේෂපත්‍රයේ පෙන්නුම් කරන මෙම වගකීම ශේෂපත්‍ර දිනයේදී ප්‍රක්ෂිප්ත ඒකක බැර ක්‍රමයට අනුව (Projected Unit Credit Method) තක්සේරු කළ විශ්‍රාම ප්‍රතිලාභ වගකීමේ වර්තමාන වටිනාකමයි. මෙම විශ්‍රාම ප්‍රතිලාභ වගකීම සඳහා බාහිර අරමුදලක් ඇතිකර නොමැත.

විශ්‍රාම ප්‍රතිලාභ වගකීමට අදාලව තක්සේරු වන සියලු ආයුගණක ලාභ හා අලාභ වෙනත් විස්තීර්ණ ආදායම් යටතේ වහාම ගිණුම්ගත කිරීමට සංස්ථාව කටයුතු කරයි.

වෘත්තීය ආයුගණක තක්සේරුකාර සමාගමක් වන Actuarial and Management Consultants (Pvt) Ltd. ආයතනයේ වීම් ප්‍රපාලනාදන් මහතා විසින් 2019 දෙසැම්බර් 31 දිනට ආයුගණක තක්සේරුව සිදු කරන ලදී. විශ්‍රාමික පාරිභෝගික බැඳියාව ගණනය කිරීමේදී පදනම් කරගත් උපකල්පන හා දත්ත මූල ප්‍රකාශනයේ සටහන් අංක 25 යටතේ දක්වා ඇත.

5.1.2 නිශ්චිත දායකත්ව සැලසුම් - සේවක අර්ථසාධක අරමුදල සහ සේවක භාරකාර අරමුදල

සේවක අර්ථසාධක අරමුදල් දායකත්වයට සහ සේවක භාරකාරත්ව අරමුදල් දායකත්වයට සේවකයන් වෙනුවෙන් ලබාදෙන දායකත්වයන් අදාල අරමුදල් රෙගුලාසි වලට අනුකූලව අදාල දායකත්ව අරමුදල් මඟින් ආවරණය කරනු ලැබේ. සේවකයන් ආවරණය කරමින් අර්ථසාධක අරමුදලට හා භාරකාර අරමුදලට සැපයෙන දායකත්වයන් ආදායම් ප්‍රකාශය තුළ වියදමක් වශයෙන් හඳුනා ගනු ලැබේ.

සේවක අර්ථසාධක අරමුදල

පිළිවෙලින් සංස්ථාව හා සේවකයන් ගමන් වියදම් දීමනා හැර දළ වැටුපෙන් 12% ක් හා 10% ලෙස සේවක අර්ථසාධක අරමුදලට දායකත්වය සපයයි.

සේවක භාරකාර අරමුදල

සංස්ථාව ගමන් වියදම් දීමනා හැර දළ සේවක වැටුපෙන් 3% ක් සේවක භාරකාර අරමුදලට දායකත්වය සපයයි.

6. ආදායම් ප්‍රකාශය

ආදායම් ප්‍රකාශය ඉදිරිපත් කිරීමේ කාර්යානුගත වියදම් ක්‍රමය යොදාගෙන ඇත්තේ වමඟින් සංස්ථාවේ කාර්යසාධනයෙහි මූලිකාංග සාධාරණව නිරූපනය වන බැවිනි.

6.1. ආදායම් හඳුනා ගැනීම

ශ්‍රී ලංකා මූල්‍ය වාර්තාකරණ ප්‍රමිත SLFRS 15 - ගනුදෙනු කරුවන් සමඟ ගිවිසුම් ගත ආදායම් ප්‍රමිතයේ පියවර පහ ප්‍රවේශයට අනුව සංස්ථාව ආදායම් හඳුනා ගැනීම හා නිර්ණය කිරීම සිදුකරයි. තෙවන පාර්ශවයන් වෙනුවෙන් රැස්කළ වටිනාකම් හැර ගනුදෙනුකරු සමඟගිවිසුමේ නිරූපිත ප්‍රතිෂ්ඨාව පදනම් කරගෙන සංස්ථාව සිය ආදායම නිර්ණය කරයි. සංස්ථාව ආදායම් හඳුනා ගන්නේ කාර්යසාධන බැඳීම් පිළිබඳ සෑහීමට පත්වන්නේ නම් පමණි.

සංසන්දනාත්මක කාලපරිච්ඡේදයේදී, ආර්ථික ප්‍රතිලාභය සංස්ථාව වෙත ගලා ඒමේ හැකියාව නිශ්චිත, ආදායම හා ඊට සම්බන්ධ පිරිවැය නිවැරදිව ගණනය කළහැකි ආදායම් ගෙවීම් කර ඇති හැකි බව නොසලකා උපචිත පදනමට හඳුනා ගන්නා ලදී. ගිවිසුම් ගතව නිර්වචනය කරන ලද ගෙවීම් නියමයන් සැලකිල්ලට ගනිමින් ලැබුණු හෝ ලැබියයුතු ප්‍රතිෂ්ඨාවේ සාධාරණ වටිනාකමට ආදායම ගණනය කරනු ලබයි.

6.1.1. භාණ්ඩ හා සේවාවල ස්වභාවය

සංස්ථාව තම ආදායම් ජනනය කරනු ලබන ප්‍රධාන ක්‍රියාකාරකම් හා වීම ක්‍රියාකාරකම් වලට අදාල ආදායම් හඳුනා ගැනීමේ ප්‍රතිපත්ති පහතින් දැක්වේ.

i. ඖෂධ හා සෞඛ්‍ය ආරක්ෂිත අයිතම ආනයනය හා වෙළඳාම මඟින් ලද ආදායම්

සංස්ථාව පහත ප්‍රභවයන් ගෙන් ආදායම් හඳුනා ගනියි;

ගනුදෙනුකරු	ස්වාභාවය, කාර්යසාධන බැඳීම පිළිබඳ තෘප්තිමත්බවට කාලය හා වැදගත් වන ගෙවීම් කොන්දේසි
බෙදාහරින්නන්/ වරලත් වෙළඳුන්	<p>සංස්ථාව ආදායම හඳුනාගන්නේ මාසිකව, ගනුදෙනුකරු භාණ්ඩ තම භාරයට ලබාගත් මොහොතේ දීය. සංස්ථාව විසින් තීරණය කර ගනුදෙනු කරුවන්ට විටින්විට දැනුම් දෙනු ලබන මිලකට පාරිභෝගිකයින් වෙත භාණ්ඩ අලෙවිකරයි.</p> <p>හිකුත් කරනු ලබන අවස්ථාවේ හරක්වී, අවපැහැරගැනී හෝ අත්වැරදීමකින් වැරදි අයිතමයක් බෙදාහරින්නන්ට හිකුත් වුවහොත් හැර සංස්ථාව විසින් බෙදාහරින්නන්ට අලෙවිකල භාණ්ඩ හැවත භාරගැනීම හෝ වෙනත් භාණ්ඩයකට හුවමාරු කිරීම සිදු නොකරයි.</p> <p>ගනුදෙනු කරුවන් විසින් මුලදී ගැනීමට බලාපොරොත්තු වන වටිනාකමට සමාන අවලංගු කල නොහැකි කොන්දේසි විරහිත බැංකු ඇපකරයක් ඖෂධ හිතිගත සංස්ථාව වෙත ලබාදිය යුතුවේ. බැංකු ඇපකරය ගිවිසුම් කාලය ආරම්භයේ සිට මාස 26 ක් දක්වා වලංගු කාලයක් සඳහා විය යුතු වන අතර ගිවිසුම් කාලය පුරා බලාත්මක විය යුතු වේ.</p>
රජයේ හමුදාවන්/ රජයේ රෝහල්/ පුද්ගලික රෝහල්	<p>සංස්ථාව ආදායම හඳුනා ගන්නේ මාසිකව, ගනුදෙනු කරුවන්ට භාණ්ඩ භාරදුන් අවස්ථාවේදී වේ.</p> <p>සංස්ථාව විසින් තීරණය කර ගනුදෙනු කරුවන්ට විටින්විට දැනුම් දෙනු ලබන මිලකට පාරිභෝගිකයින් වෙත භාණ්ඩ අලෙවිකරයි.</p> <p>හිකුත් කරනු ලබන අවස්ථාවේ හරක්වී, අවපැහැරගැනී හෝ අත්වැරදීමකින් වැරදි අයිතමයක් හිකුත් වුවහොත් හැර සංස්ථාව විසින් අලෙවිකල භාණ්ඩ හැවත භාරගැනීම හෝ වෙනත් භාණ්ඩයකට හුවමාරු කිරීම සිදු නොකරයි.</p>

ii. වෛද්‍ය සේවා දෙපාර්තමේන්තුවට ඖෂධ හා සෞඛ්‍ය ආරක්ෂිත අයිතම සැපයීමෙන් ලද ආදායම්

වෛද්‍ය සේවා දෙපාර්තමේන්තුවට භාණ්ඩ ලබාදුන් අවස්ථාවේදී ආදායම හඳුනා ගනියි. හිකුත් කරනු ලබන අවස්ථාවේ හරක්වී, අවපැහැරගැනී හෝ අත්වැරදීමකින් වැරදි අයිතමයක් හිකුත් වුවහොත් හැර සංස්ථාව විසින් අලෙවිකල භාණ්ඩ හැවත භාරගැනීම හෝ වෙනත් භාණ්ඩයකට හුවමාරු කිරීම සිදු නොකරයි.

iii. ඖෂධ හා සෞඛ්‍ය ආරක්ෂිත අයිතම නිෂ්පාදනය

ඖෂධ සංස්ථාව පහත ඖෂධ වර්ග නිෂ්පාදනය කර අලෙවි කරයි,

- පීවහි
- ග්ලූකෝස්
- බෙන්සිල් බෙන්සොවේට් ක්‍රිම්

භාණ්ඩ ගනුදෙනු කරුවන්ට භාරදුන් අවස්ථාවේදී නිෂ්පාදිත භාණ්ඩ විකුණුම් ලෙස හඳුනා ගනියි. හිකුත් කරනු ලබන අවස්ථාවේ හරක්වී, අවපැහැරගැනී හෝ අත්වැරදීමකින් වැරදි අයිතමයක් හිකුත් වුවහොත් හැර සංස්ථාව විසින් අලෙවිකල භාණ්ඩ හැවත භාරගැනීම හෝ වෙනත් භාණ්ඩයකට හුවමාරු කිරීම සිදු නොකරයි.

ආදායම හඳුනා ගැනීමේදී සංස්ථාව පහත විශේෂිත නිර්ණායකයන් ද සලකා බලයි.

6.1.2. ආපසු එවීමේ හිමිකම සහිත විකුණුම්

සංස්ථාව විසින් ආපසු එවීමේ හිමිකම සහිතව භාණ්ඩයේ පාලනය ගනුදෙනුකරුට ලබා දෙනුයේ,

- විකුණනු ලබන භාණ්ඩය කල් ඉකුත් වීමට ආසන්න වී ඇති විට
- හිකුත් කරනු ලබන අවස්ථාවේ භාණ්ඩය හරක්වී හෝ අව පැහැර ගැනී තිබූ විට
- අත්වැරදීමකින් වැරදි අයිතමයක් හිකුත්වූ විට.

ආපසු විවිමේ හිමිකම සහිතව විකුණූ භාණ්ඩ සංස්ථාව විසින් පහත පරිදි හඳුනා ගනියි.

- සංස්ථාව හිමිකම් ලැබීමට අපේක්ෂා කළ විටිනාකමට මාරුකළ අයිතමයේ ආදායම
- ආපසු ගෙවීමේ වගකීම; හා
- වත්කමක් (වියට අනුරූප විකුණුම් පිරිවැය ගැලපීම) සඳහා මුදල් ආපසු ගෙවීමේ වගකීම පියවීම මත ගනුදෙනු කරුවන්ගේ භාණ්ඩ ආපසු ලබා ගැනීම

එක් එක් වාර්තා කරන කාල පරිච්ඡේදය අවසානයේදී, මාරු කරන ලද භාණ්ඩ සඳහා හුවමාරු වශයෙන් හිමිකම් ලැබීමට අපේක්ෂා කරන මුදල් තක්සේරු කිරීම සංස්ථාව විසින් යාවත් කාලීනකළ යුතු අතර අවශ්‍ය වූ විට ගනුදෙනු මිලට අනුරූප වෙනසක් සිදුකරයි.

මුදල් ආපසු ගෙවීමේ ප්‍රමාණයන් පිළිබඳ අපේක්ෂා වෙනස් කිරීම සඳහා සංස්ථාව එක් එක් වාර්තා කරන කාලසීමාව අවසානයේ මුදල් ආපසු ගෙවීමේ වගකීම යාවත්කාලීන කල යුතුය. අනුරූප ගැලපීම සංස්ථාවේ ආදායම (හෝ ආදායමේ අඩුවීමක්) ලෙස හඳුනා ගනියි.

මුදල් ආපසු ගෙවීමෙන් වගකීම පියවීම මත ගනුදෙනු කරුවන්ගෙන් භාණ්ඩ ලබාගැනීමට සංස්ථාව හඳුනාගෙන ඇති වත්කමක් මුලින් ගණනය කරනු ලබන්නේ එම භාණ්ඩයේ ශුද්ධ අගයෙන් භාණ්ඩය ආපසු ගැනීම සඳහා අපේක්ෂිත පිරිවැයක් ඇත්නම් අඩු කිරීමෙනි. එක් එක් වාර්තා කරන කාලපරිච්ඡේදය අවසානයේ දී, ආපසු ලැබිය හැකි භාණ්ඩ පිළිබඳ අපේක්ෂාවන් හි වෙනස්වීම් හේතුවෙන් පැහැනගිය වත්කම් ඇගයීම සංස්ථාව යාවත්කාලීන කළ යුතුය.

6.2. වෙනත් ආදායම්

වෙනත් ආදායම් උපචිත පදනම අනුව හඳුනාගනියි.

6.3. සැපයුම් කරුවන්ගෙන් ලැබිය යුතු වන්දි

අතිරේක ගබඩා ගාස්තු, ඩෙමරේජ් ගාස්තු, හිඟ සැපයුම් සහ තොග හානි වෙනුවෙන් අයවිය යුතු හිමිකම් ඒවායේ අවිනිශ්චිත භාවය හිසා මූල්‍ය ප්‍රකාශයන්හි සැලකිල්ලට ගෙන නොමැත. නමුත් ආදායම උපලබ්ධි වන බව හිතවිතව දන්නා විට එම හිමිකම් මූල්‍ය ප්‍රකාශන වල ඇතුලත් කර ඇත.

6.4. වියදම්

වර්ෂයේ ලාභය ගණනය කිරීමේදී ව්‍යාපාරය පවත්වා ගෙන යාමෙන් ඇතිවූ සියලුම වියදම් ආදායමෙන් අඩුකර ඇත. අලුත් වැඩියාවන් හා අලුත් කිරීම් එම වියදම ඇතිවූ වර්ෂයේ ලාභයට ගලපයයි.

6.4.1. මූල්‍ය වියදම්

ප්‍රයෝජනයට ගත හැකි මට්ටමට ගෙන ඒමට සැලකිය යුතු කාලයක් ගතවන වත්කම්, අත්පත්කර ගැනීම, ගොඩනැගීම, නිෂ්පාදනය වෙනුවෙන් කෙලින්ම අදාලවන ණය පිරිවැය, අදාල වත්කමේ පිරිවැයේ කොටසක් ලෙස ප්‍රාග්ධන ගත කරයි. අනෙක් සියලුම ණය පිරිවැයන් පිරිවැය දරන ලද වර්ෂයේ වියදම් ලෙස සලකනු ලබයි. සංස්ථාවේ මූල්‍ය වියදම් තුල බැංකු අයිරාපොලී, ණයවර ලිපි විවෘත කිරීමේ වියදම් සහ ණය ගිවිසුම් ගාස්තු ඇතුලත් වේ.

6.4.2. පොදුකාර්ය වියදම් බෙදා වෙන්කිරීම

රාජ්‍ය ඖෂධ සංස්ථාව සහ රජයේ බෙහෙත් ගබඩාවට සම්බන්ධ ක්‍රියාකාරකම් විශ්ලේෂණය කර ගොඩනගාගත් ප්‍රතිශතයන් අනුව පොදුකාර්ය පිරිවැය බෙදා වෙන්කර දක්වා ඇත. මූල්‍ය ප්‍රකාශනයේ පොදුකාර්ය වියදම් බෙදා ඇති ආකාරය පහත දැක්වේ.

	<u>රු.බෙ.ග.</u>	<u>රු.මු.ස.</u>
(අ) සේවක වේතන	56%	44%
(ආ) ගමන් වියදම්	10%	90%
(ඇ) සැපයුම් හා අවශ්‍යතා	25%	75%
(ඈ) අලුත්වැඩියා හා නඩත්තු	50%	50%
(ඉ) ප්‍රවාහන, සන්නිවේදන, - උපයෝගීතා හා වෙනත් සේවා	50%	50%
(ඊ) පර්යේෂණ වියදම්	65%	35%
(උ) බැංකු අයිරා පොලී	(සත්‍ය වියදම) (සත්‍ය වියදම)	

7. මූල්‍ය සාධන පත්‍ර - මූලික හඳුනා ගැනීම සහ පසු අගය කිරීම

7.1. මුල් හඳුනා ගැනීම සහ තක්සේරු කිරීම

මූල්‍ය වත්කම් හා මූල්‍ය වගකීම් හඳුනාගනු ලබන්නේ අස්ථිරව සාධන පත්‍රයේ ගිවිසුම් ප්‍රතිපාදන වලට පාර්ශව කරුවෙකු වූ අවස්ථාවේදීය. සාමාන්‍ය පරිදි මූල්‍ය වත්කම් මිලදී ගැනීම හා විකිණීම හඳුනා ගන්නේ හුවමාරු දිනයේ දී වනම් සංස්ථාව වත්කම විකිණීමට හෝ මිලදී ගැනීමට බැඳී සිටින දිනකදීය.

මූලික හඳුනා ගැනීමේදී, සංස්ථාව මූල්‍ය වත්කම් හා මූල්‍ය වගකීම් එහි සාධාරණ වටිනාකමට ගණනය කර ගලපයි මූල්‍ය වත්කම් හා මූල්‍ය වගකීම් ලාභාලාභ ගිණුම හරහා සාධාරණ වටිනාකමට නොවන විට, මූල්‍ය වත්කම් හෝ මූල්‍ය වගකීම් අත්පත්කර ගැනීම හෝ නිකුත් කිරීම වෙනුවෙන් වැඩි වූ හා සෘජුවම අදාලවන ගනුදෙනු පිරිවැයට හඳුනා ගනියි.

7.1.1. මූල්‍ය වත්කම්

7.1.1.1. වර්ගීකරණය හා පසු තක්සේරුව

සංස්ථාව පහත මිනුම් කාණ්ඩ යටතේ මූල්‍ය වත්කම් වර්ග කර ඇත.

- * ලාභාලාභ ගිණුම හරහා සාධාරණ වටිනාකමට (FVPL)
- * වෙනත් විස්තීර්ණ ආදායම් ගිණුම හරහා සාධාරණ වටිනාකමට (FVOCI) හෝ;
- * ක්‍රමයෙන් පිරිවැය

ණය හා ප්‍රාග්ධන උපකරණ වර්ගීකරණයේ අවශ්‍යතා පහතින් විස්තර කර ඇත.

■ ණය මෙවලම්

ණය මෙවලම් යනු නිකුත් කරනු ලබන්නාගේ දෘෂ්ටිකෝණයෙන් බලනවිට මූල්‍ය වගකීමක් ලෙස නිර්වචනය කල හැකි මෙවලම් වේ. ණය මෙවලම් වල වර්ගීකරණය හා පසු තක්සේරුව පහත කරුණු මත රඳා පවතී.

- අ. වත්කම කළමනාකරණය සඳහා වන සංස්ථාවේ ව්‍යපාරික ආකෘතිය හා;
- ආ. වත්කමේ මුදල් ප්‍රවාහයේ ලක්ෂණ

මෙම කරුණු පදනම්ව, සංස්ථාව තම ණය මෙවලම් පහත සඳහන් මිනුම් කාණ්ඩ තුනට වර්ගීකරණය කර දක්වයි;

7.1.1.1.1. ක්‍රමයෙන් පිරිවැය

ගිවිසුම් ගත මුදල් ප්‍රවාහය රැස්කිරීම සඳහා තබාගන්නා මුදල් ගලාඒම මුල් මුදල හා පොලිය පමණක් නියෝජනය වන (SPPI) හා ලාභාලාභ ගිණුම හරහා සාධාරණ වටිනාකමට (FVPL) දැක්වීමට නියම කර නොමැති, වත්කම් ක්‍රමයෙන් පිරිවැයට දක්වනු ලැබේ. මෙම මූල්‍ය වත්කම් වලින් ලද පොලී ආදායම ඵලදායී පොලී අනුපාත ක්‍රමයට ගණනය කර වෙනත් මෙහෙයුම් ආදායම් යටතේ දක්වනු ලැබේ. අතරින් මුදල් හා බැංකු මුදල් සේවක ණය, වෙළඳ ණයගැනියෝ හා කෙටිකාලීන භාණ්ඩාගාර බිල්පත් ආයෝජන සංස්ථාව මෙම වර්ගීකරණය යටතේ දක්වයි.

7.1.1.1.2. වෙනත් විස්තීර්ණ ආදායම් ගිණුම හරහා සාධාරණ වටිනාකම (FVOCI)

මුදල් ගලා ඒමේදී මුල් මුදල හා පොලිය පමණක් නියෝජනය වන ලාභාලාභ ගිණුම හරහා සාධාරණ වටිනාකම (FVPL) දැක්වීමට නියම කර නොමැති, ගිවිසුම් ගත මුදල් ප්‍රවාහය රැස්කිරීමට හෝ විකිණීම සඳහා ඇති මූල්‍ය වත්කම් වෙනත් විස්තීර්ණ ආදායම් ගිණුම හරහා සාධාරණ වටිනාකමට නිර්ණය කර දක්වයි. (FVOCI) මූල්‍ය වත්කම් භාහිරකරන ලාභ හෝ අලාභ හඳුනා ගැනීමේ දී, මූල්‍ය සාධන පත්‍ර ක්‍රමයෙන් පිරිවැය මත පොලී ආදායම හා ලාභාලාභ ගිණුමෙහි හඳුනාගත් විදේශ මුදල් හුවමාරු ලාභ හෝ අලාභ ද හැර ධාරණ අගයෙහි විචලනයන් විස්තීර්ණ ආදායම් ගිණුමෙහි ගලපයි. මූල්‍ය වත්කමක් හඳුනා ගැනීමෙන් බැහැර කරන විට, කළින් විස්තීර්ණ ආදායම් ගිණුම හරහා හඳුනා ගත් සමුච්චිත ලාභ හෝ අලාභ ස්කන්ධය වෙනස්වීමේ සිට ලාභ හෝ අලාභ ලෙස වර්ග කර ලාභාලාභ ගිණුමට ගලපයි. මෙම මූල්‍ය වත්කම් වල පොලී ආදායම ඵලදායී පොලී අනුපාත ක්‍රමයට ගණනය කර වෙනත් මෙහෙයුම් ආදායම් ලෙස දක්වනු ලබයි. මෙම වර්ග කිරීම යටතේ ගැනෙන කිසිදු මූල්‍ය වත්කමක් දැනට සංස්ථාව සතුව නොමැත.

7.1.1.1.3. ලාභාලාභ ගිණුම හරහා සාධාරණ මිල

ක්‍රමයෙන් පිරිවැය හෝ වෙනත් විස්තීර්ණ ආදායම් ගිණුම හරහා සාධාරණ මිලට (FVOCI) යන නිර්ණායක වලට නොගැනෙන වත්කම් ලාභාලාභ ගිණුම හරහා සාධාරණ මිල ක්‍රමයට අගය කරයි. හෙපින් ගිවිසුමක කොටසක් නොවන ණය ආයෝජනයක් ලාභාලාභ ගිණුම හරහා සාධාරණ වටිනාකමට පසු ගණනය කල විට පැන නගින ලාභය හෝ අලාභය කාල සීමාවට අදාල ලාභාලාභ ගිණුමේ ලාභය හෝ අලාභය ලෙස හඳුනා ගනියි. එය සාධාරණ මිලට නම් කරන ලද හෝ විකිණීම සඳහා නොවන ණය උපකරණයකින් පැන නගින්නක් නොවන්නේනම් ලාභාලාභ ප්‍රකාශයේ වෙනමම ඉදිරිපත් කරයි. මෙම මූල්‍ය වත්කම් වලින් ලැබෙන පොලී ආදායම ඵලදායී පොලී අනුපාත ක්‍රමයට අනුව ගණනය කර වෙනත් මෙහෙයුම් ආදායමට ඇතුලත් කරයි. දැනට සංස්ථාව සතුව මෙම කාණ්ඩය යටතට ගැනෙන කිසිදු වත්කමක් නොමැත.

- ව්‍යාපාර ආකෘතිය

මුදල් ප්‍රවාහය ජනනය කිරීම සඳහා සංස්ථාව වත්කම් කළමනාකරණය කරන ආකාරය ව්‍යාපාරික ආකෘතියෙන් පිළිබිඹුවේ. එනම් සංස්ථාවේ පරමාර්ථය තනිකරම වත්කම් වලින් ගිවිසුම් ගත මුදල් ප්‍රවාහය ලබාගැනීම හෝ ගිවිසුම් ගත මුදල් ප්‍රවාහය හා වත්කම් විකිණීමෙන් පැනනගින ගිවිසුම් ගත මුදල් ප්‍රවාහය යන දෙකම සඳහා ද යන්නයි. එසේ නොවන විට (උදා :- විකිණීම අරමුණු කරගත් මූල්‍ය වත්කම්) විවිධ මූල්‍ය වත්කම් ව්‍යාපාර ආකෘතියෙන් වෙනත් කොටසක් ලෙස වර්ගීකරණය කර ලභාලාභ ගිණුම හරහා සාධාරණ අගයට ගණනය කරනු ලබයි. වත්කම් සමූහයක් සඳහා ව්‍යාපාර ආකෘතිය තීරණය කිරීමේ දී සංස්ථාව වත්කම සඳහා මුදල් ප්‍රවාහය එකතු කරන ආකාරය පිළිබඳ පෙර අත්දැකීම්, වත්කම් වල ක්‍රියාකාරීත්වය අගයන ආකාරය හා ප්‍රධාන කළමනාකරණව නිලධාරීන්ට වාර්තා කරන ආකාරය, අවදානම් තක්සේරුකර කළමනාකරණය කරන්නේ කෙසේද, හා කළමනාකරුවන්ට හානිපූරණය කරන්නේ කෙසේද යන්න සලකා බලයි.

- මුළු මුදල හා පොලිය පමණක් ගෙවීම (SPPI)

ව්‍යාපාර ආකෘතිය විසින්, ගිවිසුම් ගත මුදල් ප්‍රවාහය ලබා ගැනීම හෝ ගිවිසුම් ගත මුදල් ප්‍රවාහය ලබාගැනීම හා විකිණීම සඳහා වත්කම් තබාගන්නා අවස්ථාවල දී සංස්ථාව විසින් මූල්‍ය උපකරණයේ මුදල් ප්‍රවාහය මුළු මුදල හා පොලිය පමණක් හියෝජනය කරන බවට තක්සේරු කරයි. (SPPI Test) මෙම තක්සේරු කිරීමේදී, සංස්ථාව විසින් ගිවිසුම් ගත මුදල් ප්‍රවාහය මූලික ණය දීමේ විධිවිධාන වලට අනුකූලද යන්න සලකා බලයි. උදා. පොලියට ඇතුළත් වන්නේ මුදල් වල කාල වටිනාකම, ණය අවදානම, වෙනත් මූලික ණය දීමේ අවදානම් හා මූලික ණය විධිවිධානයන්ට අනුව ලාභ ආන්තිකය පමණද, මූලික ණය විධිවිධානයන්ට නොගැලපෙන අවදානම් හෝ අස්ථාවරත්වයට නිරාවරණය වීම් ගිවිසුම් කොන්දේසි මඟින් හඳුන්වා දෙන විට අදාල මූලික වත්කම ලභාලාභ ගිණුම හරහා සාධාරණ වටිනාකමට වර්ගීකරණය කර ගණනය කරනු ලබයි.

සංස්ථාව ණය ආයෝජන නැවත වර්ගීකරණය කරන්නේ එම වත්කම් කළමනාකරණය කිරීමේ ව්‍යාපාර ආකෘතිය වෙනස්වූ විට පමණි. නැවත වර්ගීකරණය සිදුවන්නේ වෙනස් වීමෙන් පසු පළමු වාර්තා කරන කාලපරිච්ඡේදයේ ආරම්භයේ සිටය. එවැනි වෙනස්කම් ඉතා කලාතුරකින් සිදුවනු ඇතැයි අපේක්ෂා කරන අතර සලකා බලන කාලය තුළ විවැනි කිසිවක් සිදුවී නොමැත.

7.1.1.2 වත්කම් හානිකරණය

ක්‍රමක්ෂය පිරිවැයට හා (FVOCI) ක්‍රමයට ඉදිරියට ගෙන එන ලද සංස්ථාවේ ණය උපකරණ වත්කම් වල අපේක්ෂිත ණය අලාභ (ECL) අනුව ඉදිරියට ගෙනයන පදනම තක්සේරු කරයි. එක් එක් වාර්තා කරන දිනයේදී විවැනි පාඩු සඳහා වෙන්කිරීමක් සිදුකරයි. අපේක්ෂිත ණය අලාභ (ECL) ඇගයීම පහත කරුණු මත වේ.

- සිදුවිය හැකි ප්‍රතිඵල පරාසය තක්සේරු කළ අපක්ෂපාතී හා බරතැබූ සම්භාවිතා වටිනාකම
- මුදලේ කාල වටිනාකම; හා
- අතීත සිදුවීම්, වර්තමාන තත්ත්වයන් හා අනාගත ආර්ථික තත්ත්වයන් පිළිබඳ පුරෝකථන අනවශ්‍ය පිරිවැයක් හෝ උත්සාහයක් නොමැතිව වාර්තා කරන දිනයේදී ලබාගත හැකි සාධාරණ හා සහාය තොරතුරු.

7.1.1.2.1. අපේක්ෂිත ණය පාඩු දීමනාව (ECL) ගණනය කිරීම

ක්‍රමක්ෂය පිරිවැයට හා FVOCI ක්‍රමයට ගණනය කරන මූල්‍ය වත්කම් සඳහා අපේක්ෂිත ණය පාඩු දීමනාව ගණනය කිරීම යනු සංකීර්ණ ආකෘතියේ භාවිතා කිරීම හා අනාගත ආර්ථික තත්ත්වයන් හා ණය හැසිරීම පිළිබඳ සැලකිය යුතු උපකල්පන අවශ්‍ය වන ක්ෂේත්‍රයකි. (උදා :- ගනුදෙනු කරුවන් පැහැරහැරීම හා විහි ප්‍රතිපල වශයෙන් ඇතිවන පාඩු ඇතිවිය හැකි බව) අපේක්ෂිත ණය පාඩු (ECL) ගණනය කිරීම සඳහා ගිණුම්කරණ අවශ්‍යතා ක්‍රියාවට නැංවීමේදී සැලකිය යුතු විශ්ලේෂණයක් අවශ්‍යවේ.

- * සැලකිය යුතු ලෙස ණය අවදානම වැඩි කරනු ලබන නිර්ණායක තීරණය කිරීම
- * (ECL) ගණනය කිරීම සඳහා සුදුසු ආකෘතියක් හා උපකල්පන තෝරා ගැනීම
- * සෑම වර්ගයකම භාණ්ඩ/වෙළඳපොල හා ඒ ආශ්‍රිත ECL වෙනුවෙන් වූ අවස්ථා අගයකිරීම හා සාපේක්ෂ බර තැබීම් ප්‍රතික්ෂේපනය; හා
- * ECL ගණනය කිරීම සඳහා සමාන මූල්‍ය වත්කම් කාණ්ඩ පිහිටුවීම

ECL ගණනය කිරීම සඳහා සංස්ථාව විසින් ගන්නා ලද තීරණ හා ඇස්තමේන්තු කිරීම් පහත පරිදිවේ.

- * අපේක්ෂිත ණය පාඩු යනු පැහැර හැරීමේ සම්භාවිතාව (PD) පැහැර හැරීමේ මතවූ අලාභ (LGD) හා ආර්ථික සාධක ගැලපුම් (EFA) අඩුකල පසු අගයවේ. (PD) යනු ණයගැනියෙකු සිය මූල්‍ය වගකීම පැහැර හැරීමේ සම්භාවිතාවය, එනම් ඉදිරි මාස 12 තුල හෝ වගකීමේ ඉතිරි ජීවකාලය තුලවේ.
- * පැහැර හැරීම් වලට අනාවරණය වීම තුලින් සංස්ථාව අපේක්ෂා කරන අලාභයේ ප්‍රමාණය LGD මගින් හියෝජනය කරයි. LGD ගණනය කරනු ලබන්නේ ජීව කාලය පදනම් කරගෙන වන අතර ජීවකාලය තුල LGD යනු ණයෙහි ඉතිරි අපේක්ෂිත ජීව කාලය තුල පැහැර හැරීමක් සිදු වුවහොත් සිදුවීමට අපේක්ෂිත අලාභයේ ප්‍රතිශතය වේ.
- * සංස්ථාව වසර අටක ආර්ථික දත්ත පදනම් කර ගනිමින් වසර 5 ක් සඳහා ආර්ථික වර්ධනය පිළිබඳව පුරෝකථනය කර ඇති අතර සංස්ථාවේ වර්ධනයේ බලපෑම පිළිබඳ බර තැබූ සම්භාවිතාව භාවිතා කරමින් ආර්ථික සාධක ගැලපුම (EFA) පිළියෙල කරයි. ප්‍රධාන ගනුදෙනු කරුවන්ගේ ස්වභාවය හේතුවෙන් සංස්ථාවේ වර්ධනයට බලපාන ප්‍රධාන සාධකය ලෙස ශ්‍රී ලංකාවේ ආර්ථික වර්ධනය EFA ගණනය සඳහා යොදා ගනියි.

7.1.1.3. හඳුනා ගැනීමෙන් ඉවත් කිරීම

මූල්‍ය වත්කම් හෝ විසින් කොටසක්, හඳුනා ගැනීමෙන් ඉවත් කරනුයේ වත්කම් වලින් මුදල් ප්‍රවාහය ලැබීමේ ගිවිසුම් කාලය අවසන් වූ විට, හෝ ඒවා මාරුකලවීම හෝ (1) සංස්ථාව තම හිමිකාරත්වයේ සියලු අවදානම් හා ප්‍රතිලාභ සැලකිය යුතු ලෙස මාරු කලවිට, හෝ (2) සංස්ථාව තම හිමිකාරත්වයේ හා වත්කමේ පාලනය කිරීමේ සියලු අවදානම් හා ප්‍රතිලාභ සැලකිය යුතු ලෙස මාරුකිරීම හෝ රඳවා ගැනීම නොකරන විට.

සංස්ථාව වත්කම් වලින් මුදල් ප්‍රවාහ ලබාගැනීම සඳහා ගිවිසුම් ගත අයිතිවාසිකම් රඳවා ගන්නා නමුත් එම මුදල් ප්‍රවාහයන් වෙනුවෙන් වූ ගිවිසුම් ගත බැඳීම් වෙනත් ආයතන තාර ගන්නා විට හා සියලු අවදානම් හා ප්‍රතිලාභ සැලකිය යුතු ලෙස මාරු කරන විට. මෙවැනි ගනුදෙනු “pass through” මාරු කිරීම් ලෙස සැලකෙන අතර ගනුදෙනු හඳුනා නොගැනෙන්නේ සංස්ථාව;

- වත්කම් වලින් සමාන මුදලක් එකතු කිරීම හැර ගෙවීම් කිරීමට බැඳී නැති විටදී.
- වත්කම විකිණීමට හෝ ඇපයට තැබීම තහනම්; හා
- වෙනත් වත්කමකින් එකතු කරන යම් මුදලක් ද්‍රව්‍යමය ප්‍රමාදයකින් තොරව ප්‍රේෂණය කිරීමට බැඳී ඇති විට.

7.1.2. මූල්‍ය වගකීම්

7.1.2.1. වර්ගීකරණය හා පසු අගය කිරීම

ප්‍රවර්තන වර්ෂයේ හා පෙර වර්ෂවල, ලාභාලාභ ගිණුම හරහා සාධාරණ මිලට අගය කරන මූල්‍ය වගකීම් හැර අනෙක් මූල්‍ය වගකීම් වර්ගීකරණය හා පසු ඇගයීම ක්‍රමක්ෂය පිරිවැයට සිදුකරයි. මෙම වර්ගීකරණය ව්‍යුත්පන්න, විකිණීම සඳහා ඇති මූල්‍ය වගකීම් හා මූලික හඳුනා ගැනීමේදී නම් කරන ලද වෙනත් මූල්‍ය වගකීම් සඳහා අදාල වේ.

සාධාරණ මිලට ලාභාලාභ ගිණුම හරහා අගය කිරීමට නම් කරන ලද මූල්‍ය වගකීම් වලින් ජනනය වූ ලාභ හෝ අලාභ වලින් කොටසක් වෙනත් විස්තීර්ණ ආදායම් යටතේ දක්වයි. (වගකීම් වල ණය අවදානමේ වෙනස්වීම් වලට හේතු වන මූල්‍ය වගකීම් වල සාධාරණ වටිනාකමේ වෙනස, එය වෙළඳපොල අවදානමට තුඩු දෙන වෙළඳපොල තත්ත්වයන් හා වෙනස්වීම් වලට ආරෝපනය නොවන ප්‍රමාණය) ඉතිරි කොටස ලාභාලාභ ගිණුමේ දක්වයි. (වගකීම් වල සාධාරණ වටිනාකමෙහි ඉතිරි වෙනස) මෙවැනි ඉදිරිපත් කිරීමක් මගින් ගිණුම්කරණ නොගැලපීම් ඇතිවීම හෝ විශාල විමක් සිදුනොවේ නම්, වගකීම් වල ණය අවදානමේ වෙනස්වීම් නිසා ඇතිවන වාසි හා අවාසි ද ලාභය හෝ අලාභය ලෙස ඉදිරිපත් කරනු ලැබේ.

සංස්ථාවේ මූල්‍ය වගකීම් යටතට වෙළඳ හා වෙනත් ගෙවිය යුතු වටිනාකම් හා බැංකු අයිතව ඇතුලත් වේ.

7.1.2.2. හඳුනා ගැනීමෙන් ඉවත් කිරීම

මූල්‍ය වගකීම් හඳුනා ගැනීමෙන් ඉවත් කරනු ලබන්නේ එම වගකීම් අවසන්වූ විටය. (උදා :- ගිවිසුමෙහි සඳහන් කර ඇති කරුණු වලින් නිදහස්වූ විට, අවලංගුවූ විට හෝ අවසන්වූ විට වේ.)

7.2. ගණනය කිරීමේ ක්‍රම

ක්‍රමක්ෂය පිරිවැය හා සඵල පොලී අනුපාතය

ක්‍රමක්ෂය පිරිවැය යනු මූල්‍ය වත්කම් හෝ මූල්‍ය වගකීම් මූලිකව හඳුනා ගැනීමේදී ගණනය කර අඩු කරන මූලික ආපසු ගෙවීම් වටිනාකමට, එකතු හෝ අඩු කල සඵල පොලී අනුපාතයට අනුව ගණනය කරන මූලික හඳුනා ගැනීමේ වටිනාකම හා කල්පිරීමේ වටිනාකම අතර වෙනසට මූල්‍ය වත්කම් වල අලාභ සඳහා වෙන්කිරීම් තිබේ නම් ගැලපු අගයයි.

සඵල පොලී අනුපාතය යනු මූල්‍ය වත්කම් හෝ මූල්‍ය වගකීම් වල ඇස්තමේන්තුගත අනාගත කාලය සඳහා නිවැරදිව වට්ටම් කල මුදල් ගෙවීම් හෝ ලැබීම් සිට දළ වශයෙන් මූල්‍ය වත්කමක ඉදිරියට ගෙනආ අගයෙහි අනුපාතයවේ. (එනම් කිසියම් භාහිකරණ දීමනාවක් ඇත්නම් එය ගැලපීමට පෙර ක්‍රමක්ෂය පිරිවැය) හෝ මූල්‍ය වගකීමක ක්‍රමක්ෂය පිරිවැය වේ.

මූල්‍ය ප්‍රකාශන සඳහා සටහන්

8 ආදායම්

31.12.2019 දිනෙන් අවසන් වසර සඳහා	2019	2018
	රු.	රු.
ආදායම - රා.ඔ.ස.		
නොග වෙළඳාම	3,059,279,837	2,567,562,214
ජීවනී වෙළඳාම	133,879,235	102,989,475
ඔසුසල වෙළඳාම (සටහන 28)	5,687,027,913	4,761,113,560
නොඉපයු ලාභ සඳහා වෙන්කිරීම්	8,377,304	(15,067,318)
ණය රක්ෂණ යෝජනා ක්‍රමය	2,389,328	1,887,969
සැපයුම් කරුවන්ගෙන් අයවූ වන්දි	33,896,907	39,834,675
එකතුව	8,924,850,525	7,458,320,575
ආදායම - ර.බෙ.ග.		
ආනයනික සැපයුම්	23,389,251,096	17,942,708,792
දේශීය සැපයුම්	10,853,762,880	8,015,266,843
ම.මි.ගැ.ඒකකය හරහා සැපයුම්	8,340,937,739	5,072,292,258
සැපයුම් කරුවන්ගෙන් අයවූ වන්දි	270,280,523	349,972,173
ප්‍රමාදවී සැපයුම් මත දඩ	105,427,569	56,745,892
එකතුව	42,959,659,808	31,436,985,958
මුළු ආදායම	51,884,510,333	38,895,306,533

8.1 ආපසු එවීමේ පදනම යටතේ විකුණුම්

විකුණුම් ආපසු එවීම්, සංස්ථාවේ සමස්ත විකුණුම් හා සසඳන කළ ප්‍රමාණාත්මක නොවේ. කෙසේ වුවත්, විකුණුම් ආපසු හරවා එවීමේ සම්භාවිතාව හා එවැනි හරවා එවීම් වල ප්‍රමාණාත්මක බලපෑම් ගලපාගැනීම සඳහා සංස්ථාව අවධානය යොමු කරයි.

9 විකුණුම් පිරිවැය/සෘජු වියදම්

31.12.2019 දිනෙන් අවසන් වසර සඳහා	2019	2018
	රු.	රු.
ආදායම	42,959,659,808	31,436,985,958
සෘජු වියදම්		
ර.බෙ.ග. ඇණවුම් වල පිරිවැය (මි.ර.ගැ.වටිනාකම)	21,115,681,400	16,179,994,614
බදු හා නිරුගාස්තු	479,574,326	455,574,179
දේශීය සැපයුම් පිරිවැය	10,447,478,093	7,715,060,316
ම.මි.ගැ.ඒකකය හරහා සැපයුම් - ර.බෙ.ග.	8,020,132,441	4,877,204,094
එකතුව	40,062,866,261	29,227,833,203
නිෂ්කාශන ගාස්තු(මුද්දර ගාස්තු, කොමිස්,ණයවර ලිපි ගාස්තු හා අනෙකුත්)	295,424,446	269,174,820
ගොඩබැමේ වියදම්	25,851,823	27,100,728
ආනයන බලපත්‍ර ගාස්තු	67,936,297	40,841,939
සැපයුම් කරුවන්ගෙන් අයකිරීම් - ම.මි.ගැ.ඒකකය	50,154,910	-
එකතුව	439,367,475	337,117,486
අඩුකලා: මාර්ගස්ථ නොග	260,081,054	253,016,979
සෘජු වියදම්/ විකුණුම් පිරිවැය	40,242,152,683	29,311,933,710
දළ ලාභය/අතිරික්තය	2,717,507,125	2,125,052,248

මූල්‍ය ප්‍රකාශන සඳහා සටහන්

10 විකුණුම් පිරිවැය - රා.ඔ.ස.

31.12.2019 දිනෙන් අවසන් වසර සඳහා	තොග වෙළඳාම රු.	ඔසුසල වෙළඳාම රු.	මුළු වෙළඳාම රා.ඔ.ස.- 2019 රු.	මුළු වෙළඳාම රා.ඔ.ස.- 2018 රු.
වර්ෂය ආරම්භයේ වෙළඳ තොගය	1,797,971,577	880,268,093	2,678,239,669	1,761,839,364
එකතු කළා:				
ආනයනික බෙහෙත්	2,387,114,156		2,387,114,156	2,665,737,168
රසායනාගාර අමුද්‍රව්‍ය	1,501,539		1,501,539	3,088,247
ර.ඔ.ස. ටෙන්ඩර් සඳහා දේශීය මිලදී ගැනුම්	1,467,085,053		1,467,085,053	1,247,979,355
ම.මි.ගැ. ඒකකයේ මිලදී ගැනුම්	353,128,610		353,128,610	521,171,149
ඔසුසල සඳහා දේශීය මිලදී ගැනුම් (සටහන 28.1)	-	2,414,161,675	2,414,161,675	2,132,303,865
තොග මාරු කිරීම් (සටහන 28.1)	(2,602,063,781)	2,602,063,781	-	-
විකිණීම සඳහා නිවු වෙළඳ තොගය	3,404,737,155	5,896,493,548	9,301,230,703	8,332,119,149
අඩු කලා: වර්ෂය අවසානයේ වෙළඳ තොගය	1,557,908,697	1,201,722,391	2,759,631,088	2,735,408,617
විකුණුම් පිරිවැය හා මාරුකිරීම්	1,846,828,458	4,694,771,157	6,541,599,615	5,596,710,532

11 ග්ලූකෝස්, ජීවනී සහ බී.බී. ක්‍රීම් නිෂ්පාදන පිරිවැය

31.12.2019 දිනෙන් අවසන් වසර සඳහා	2019 රු.	2018 රු.
අමුද්‍රව්‍ය ආරම්භක තොගය	1,648,357	671,326
එකතු කලා: අමුද්‍රව්‍ය මිලදී ගැනුම්	30,233,788	25,551,471
අඩු කලා: අමුද්‍රව්‍ය අවසන් තොගය	2,056,396	1,648,357
පරිභෝජිත අමුද්‍රව්‍ය පිරිවැය	29,825,749	24,574,440
එකතු කලා: නිෂ්පාදන පිරිවැය - (සටහන 11.1)	72,783,944	64,440,211
තොගයේ නිෂ්පාදන පිරිවැය	102,609,693	89,014,651

ජීවනී වෙළඳාම

31.12.2019 දිනෙන් අවසන් වසර සඳහා	2019 රු.	2018 රු.
ආරම්භක තොගය (නිම් භාණ්ඩ)	1,917,263	1,953,393
එකතු කලා: තොගයේ නිෂ්පාදන පිරිවැය	102,609,693	89,014,651
අඩු කලා: අවසාන තොගය (නිම් භාණ්ඩ)	431,493	1,917,263
විකුණුම් පිරිවැය	104,095,463	89,050,781
විකුණුම්	133,879,235	102,989,475
අඩුකලා: විකුණුම් පිරිවැය	104,095,463	89,050,781
දළ වෙළඳ ලාභය	29,783,773	13,938,694

11.1 නිෂ්පාදන පිරිවැය

31.12.2019 දිනෙන් අවසන් වසර සඳහා	2019	2018
	රු.	රු.
වැටුප්, වේතන හා දීමනා	24,592,472	23,837,121
අතිකාල දීමනා	2,652,772	2,196,432
නිල ඇඳුම්	397,668	15,870
රෝහල් ගාස්තු ප්‍රතිපූරණය	402,297	182,808
අර්ථසාධක	2,930,514	2,834,583
වාර්ෂික ප්‍රසාද දීමනා	424,697	417,825
පැමිණීමේ ප්‍රසාද දීමනා	785,100	785,400
වාර්ෂික කාර්ය සාධන ප්‍රසාද දීමනා	5,008,739	4,689,249
සේවක සුභසාධන වියදම්	1,449,642	1,362,409
වෛද්‍ය වියදම්	481,714	477,531
විදුලිය	3,716,792	3,584,128
ක්ෂය කිරීම්	11,482,538	10,816,537
අලුත්වැඩියා හා නඩත්තු	2,164,135	911,676
ඇසුරුම් ද්‍රව්‍ය	16,294,865	12,328,641
එකතුව	72,783,944	64,440,211

12 අනෙකුත් මෙහෙයුම් ආදායම්

31.12.2019 දිනෙන් අවසන් වසර සඳහා	2019	2018
	රු.	රු.
ටෙන්ඩර් හා ආකෘති පත්‍ර විකුණුම්	53,498,408	48,844,896
ගෙවල් කුලී ලැබීම්	871,114	444,648
භාණ්ඩාගාර බිල්පත් පොලී	6,504,495	5,396,705
අබලි ද්‍රව්‍ය විකුණුම්	379,044	10,155
විවිධ ආදායම්	9,365,281	4,923,686
නිවාඩු නිකේතනයන් ගෙන් ලද ආදායම්	1,261,700	824,445
පෙර සුදුසුකම් ලබාදීමේ ගාස්තු	322,250	1,506,000
සාම්පල් පරීක්ෂාකිරීමේ ආදායම්	4,761,281	2,929,849
රක්ෂණ වන්දි ලැබීම්	-	6,335,373
සැපයුම් කරුවන්ගේ සම්මේලනයෙන් ලද ලාභය	10,652,350	-
නිෂ්කාශනය නොවූ හා ප්‍රමාදවූ වෙක්සන් මත දඩ	3,615,374	1,857,110
වත්කම් ඉවත් කිරීම් මත ලාභ	209,841	-
එකතුව	91,441,139	73,072,867

මූල්‍ය ප්‍රකාශන සඳහා සටහන්

13 පරිපාලන පිරිවැය

31.12.2019 දිනෙන් අවසන් වසර සඳහා	රා.මා.ස. වෙළඳ කටයුතු			මුළු	මුළු	මුළු	මුළු
	මිසුසල	ජීවනී ඒකකය	නොග වෙළඳාම	වෙළඳාම රා.මා.ස.	වෙළඳාම ර.බෙ.ග.	වෙළඳාම 2019	වෙළඳාම 2018
	රු.	රු.	රු.	රු.	රු.	රු.	රු.
සේවක වෙතන							
වැටුප්, වෙතන හා දීමනා	333,868,667	-	199,257,735	533,126,402	253,600,753	786,727,155	752,859,800
අතිකාල දීමනා	32,155,223	-	11,445,047	43,600,269	7,630,031	51,230,300	49,163,272
සේවක පුහුණු වියදම්	-	-	2,666,372	2,666,372	3,393,564	6,059,937	6,799,200
නිල ඇඳුම්	3,185,196	-	966,166	4,151,362	1,229,666	5,381,028	4,629,366
රෝහල් ගාස්තු ප්‍රතිපූරණය	4,933,615	-	3,846,417	8,780,032	4,895,440	13,675,473	9,763,590
අර්ථසාධක	39,073,011	-	23,680,777	62,753,789	30,139,171	92,892,960	88,769,919
වාර්ෂික ප්‍රසාද දීමනා	5,053,337	-	3,160,674	8,214,011	4,022,676	12,236,687	11,571,952
පැමිණීමේ ප්‍රසාද දීමනා	10,196,100	-	4,739,794	14,935,894	6,032,465	20,968,360	20,361,550
ක්‍රීඩා සමාජ	-	-	1,324,685	1,324,685	1,685,962	3,010,647	1,921,196
වාර්ෂික කාර්ය සාධන ප්‍රසාද දීමනා	60,690,137	-	39,201,899	99,892,037	49,893,327	149,785,363	144,683,682
සේවක පාරිභෝගිකය (සටහන 24.3)	-	-	19,018,350	19,018,350	24,205,173	43,223,524	40,771,844
ඉඩම්/නිවාස ණය පොලී	3,882,550	201,938	2,956,429	7,040,917	3,762,727	10,803,644	10,451,583
රා.මා.නී.ස. සංවත්සර ගෙවීම්	-	-	1,898,226	1,898,226	2,415,924	4,314,150	1,600,134
මරණ පාරිභෝගිකය	-	-	268,203	268,203	341,349	609,552	-
එකතුව	493,037,837	201,938	314,430,774	807,670,549	393,248,229	1,200,918,779	1,143,347,088
ගමන් වියදම්							
විදේශ ගමන් වියදම්	-	-	3,287,275	3,287,275	365,253	3,652,528	1,220,630
දේශීය ගමන් වියදම්	604,373	6,430	4,681,340	5,292,143	520,149	5,812,292	5,133,312
එකතුව	604,373	6,430	7,968,615	8,579,418	885,402	9,464,820	6,353,942
සැපයුම් හා අවශ්‍යතා							
මුද්‍රණ හා ලිපිද්‍රව්‍ය	7,699,481	908,296	10,474,211	19,081,988	3,491,404	22,573,391	26,486,515
අධ්‍යක්ෂ මණ්ඩල රැස්වීම් වියදම්	-	-	43,852	43,852	14,617	58,469	55,506
වෙනත් සංග්‍රහ වියදම්	-	-	619,794	619,794	206,598	826,392	849,696
රථවාහන අළුත්වැඩියා වියදම්	-	-	6,777,365	6,777,365	2,259,122	9,036,487	10,134,171
ඉන්ධන වියදම්	-	-	10,450,247	10,450,247	3,483,416	13,933,663	12,110,984
වාහන බලපත්‍ර ගාස්තු	-	-	148,358	148,358	49,453	197,811	193,961
එකතුව	7,699,481	908,296	28,513,827	37,121,604	9,504,609	46,626,213	49,830,832
අළුත්වැඩියා හා නඩත්තු							
ගොඩනැගිලි	2,202,490	-	4,017,214	6,219,704	4,017,214	10,236,917	8,070,129
ලිබ්‍රාරි, සවිකිරීම් හා උපකරණ	3,439,018	-	4,034,704	7,473,722	4,034,704	11,508,425	7,171,447
පරිගණක	260,438	-	3,668,234	3,928,672	3,668,234	7,596,906	4,679,895
එකතුව	5,901,946	-	11,720,151	17,622,097	11,720,151	29,342,248	19,921,471

මූල්‍ය ප්‍රකාශන සඳහා සටහන්

13 පරිපාලන පිරිවැය

31.12.2019 දිනෙන් අවසන් වසර සඳහා	රා.මා.ස. වෙළඳ කටයුතු			මුළු	මුළු	මුළු	මුළු
	මුසුසල	ජීවනී ඒකකය	නොග	වෙළඳාම	වෙළඳාම	වෙළඳාම	වෙළඳාම
	රු.	රු.	වෙළඳාම	රා.මා.ස.	ර.මෙ.ග.	2019	2018
ප්‍රවාහන, සන්නිවේදන, උපයෝගීතා හා වෙනත් සේවා							
කුලී හා භාවිත අයිතිය සහිත වත්කම් ක්‍රමලේඛය	23,944,327	-	-	23,944,327	-	23,944,327	24,594,898
කල්බඳු කුලී ක්‍රමලේඛය	563,084	-	217,525	780,609	-	780,609	1,306,712
වරිපනම් ගාස්තු හා බදු	840,631	-	633,288	1,473,919	633,288	2,107,207	1,946,767
වතුර බිල්	1,022,446	123,270	556,027	1,701,744	556,027	2,257,771	2,045,324
විදුලිය	22,870,731	-	14,047,412	36,918,143	14,047,412	50,965,554	47,267,590
තැපැල්, විදුලිපණිවුඩ හා දුරකථන ගාස්තු	2,060,642	118,559	7,838,017	10,017,218	7,838,017	17,855,234	17,156,832
වෙළඳ දායකත්ව සහ සහරා	461,540	-	137,158	598,698	137,158	735,857	623,175
වාණිජ ගාස්තු	-	-	2,005,550	2,005,550	2,005,550	4,011,099	1,918,027
රක්ෂණ	-	-	2,409,661	2,409,661	2,409,661	4,819,323	4,259,037
පුවත්පත් දැන්වීම්	-	-	4,566,234	4,566,234	10,654,545	15,220,778	16,088,703
ආරක්ෂක සේවා	24,177,052	639,317	6,660,193	31,476,561	6,660,193	38,136,754	36,951,238
වාර්ෂික ක්‍ෂය කිරීම්	26,707,617	-	24,189,184	50,896,801	24,189,184	75,085,985	62,776,081
පරිගණක මෘදුකාංග ක්‍රමලේඛය	-	-	-	-	-	-	1,804,647
බෙහෙත් බලපත්‍ර ගාස්තු	1,085,376	-	10,145,058	11,230,434	-	11,230,434	10,730,281
විවිධ වියදම්	188,816	14,810	435,722	639,348	205,046	844,393	454,817
අධ්‍යක්ෂ ගාස්තු	-	-	290,000	290,000	290,000	580,000	570,000
විගණන ගාස්තු	-	-	1,285,298	1,285,298	1,285,298	2,570,595	2,570,595
ටෙන්ඩර මණ්ඩල රැස්වීම් ගාස්තු	-	-	2,955,180	2,955,180	6,895,420	9,850,600	9,195,613
සේවක සුභසාධන වියදම්	20,540,699	-	14,207,120	34,747,819	18,081,789	52,829,608	52,969,553
සේවක වෛද්‍ය වියදම්	5,605,643	-	3,574,398	9,180,041	4,549,233	13,729,274	13,240,312
පුද්‍යන	-	-	2,049,644	2,049,644	-	2,049,644	2,213,964
නිවාඩු නිකේතන වියදම්	-	-	1,583,186	1,583,186	2,014,964	3,598,150	2,347,512
එකතුව	130,068,604	895,956	99,785,854	230,750,413	102,452,785	333,203,198	313,031,676
සමස්ත පරිපාලන වියදම්	637,312,241	2,012,619	462,419,221	1,101,744,082	517,811,176	1,619,555,258	1,532,485,009

මූල්‍ය ප්‍රකාශන සඳහා සටහන්

14 වෙනත් මෙහෙයුම් වියදම්

31.12.2019 දිනෙන් අවසන් වසර සඳහා	රු.මි.ස. වෙළඳ කටයුතු			මුළු වෙළඳාම රු.මි.ස.	මුළු වෙළඳාම ර.මෙ.ග.	මුළු වෙළඳාම 2019	මුළු වෙළඳාම 2018
	මිසුසල	ජීවනී ඒකකය	තොග වෙළඳාම				
විකිණීමේ සහ බෙදාහැරීමේ වියදම්	රු.	රු.	රු.	රු.	රු.	රු.	රු.
විකුණුම් ප්‍රවර්ධන වියදම්	-	-	38,307,518	38,307,518	-	38,307,518	37,418,958
Prescriber - ප්‍රකාශන සඳහා වියදම්	-	-	2,271,158	2,271,158	-	2,271,158	117,024
ප්‍රවාහන ගාස්තු	-	-	13,549,365	13,549,365	-	13,549,365	17,019,644
බොල්ණය සඳහා වෙන්කිරීම	-	-	1,453,379	1,453,379	676,094,275	677,547,654	267,293,781
ඔසුසල වෙළඳාම මත වට්ටම්	-	-	7,084,105	7,084,105	-	7,084,105	5,191,648
අමතර වට්ටම්	-	-	94,925,447	94,925,447	-	94,925,447	78,039,611
අගය එකතු කිරීමේ බදු	-	-	4,402,784	4,402,784	13,208,352	17,611,136	16,916,389
බෙදාහරින්නන්ගේ සම්මන්ත්‍රණය	-	-	44,000	44,000	-	44,000	3,095,670
තොග අලාභ	-	-	1,094,106	1,094,106	-	1,094,106	1,498,172
අතිරික්ත/ලිහ තොග ගැලපීම	334,510	-	-	334,510	-	334,510	355,624
හානිවූ හා යල්පැනරිය තොග වෙන්කිරීම	3,979,288	-	47,697,393	51,676,681	-	51,676,681	56,755,361
හානිවූ හා යල්පැනරිය තොග වෙන්කිරීම-ර.මෙ.ග.	-	-	-	-	58,855,606	58,855,606	29,389,174
මුද්දර ගාස්තු	-	-	507,430	507,430	-	507,430	384,736
ඔසුසල් පිරිවැටීමේ වියදම්	-	-	6,165,615	6,165,615	-	6,165,615	999,660
ගබඩා කුලී	-	-	-	-	3,076,746	3,076,746	4,619,731
විදේශ මුදල් හුවමාරු අගය - අඩුවීම/වැඩිවීම	-	-	(5,223,792)	(5,223,792)	(9,077,341)	(14,301,133)	160,239,927
විවිධ ඇසුරුම් ද්‍රව්‍ය	11,649,045	-	45,616	11,694,660	-	11,694,660	12,008,549
එකතුව	15,962,842	-	212,324,125	228,286,966	742,157,639	970,444,605	691,343,659
පර්යේෂණ හා සංවර්ධන වියදම්							
පර්යේෂණ සඳහා ඖෂධ	-	-	3,620	3,620	6,723	10,343	5,496
සාම්පල පරීක්ෂා කිරීමේ ගාස්තු	-	-	224,392	224,392	416,728	641,120	614,598
සාම්පල් බෙහෙත් සඳහා	-	-	-	-	-	-	4,158
එකතුව	-	-	228,012	228,012	423,451	651,463	624,252
මුළු වෙනත් මෙහෙයුම් වියදම්	15,962,842	-	212,552,137	228,514,978	742,581,090	971,096,068	691,967,911

15 මූල්‍ය වියදම්

31.12.2019 දිනෙන් අවසන් වසර සඳහා	රු.මි.ස. වෙළඳ කටයුතු			මුළු වෙළඳාම රු.මි.ස.	මුළු වෙළඳාම ර.මෙ.ග.	මුළු වෙළඳාම 2019	මුළු වෙළඳාම 2018
	මිසුසල	ජීවනී ඒකකය	තොග වෙළඳාම				
බැංකු අයිරා පොලිය	-	-	62,446	62,446	317,408,045	317,470,491	67,405,970
කල්බදු පොලී	-	-	8,777,063	8,777,063	-	8,777,063	-
බැංකු ගාස්තු	-	-	1,985,844	1,985,844	-	1,985,844	1,512,111
සමස්ත මූල්‍ය වියදම්	-	-	10,825,354	10,825,354	317,408,045	328,233,398	68,918,081

මූල්‍ය ප්‍රකාශන සඳහා සටහන්

16 බදු වියදමේ ප්‍රධාන අන්තර්ගතයන්

31.12.2019 දිනෙන් අවසන් වසර සඳහා	2019	2018
	රු.	රු.
වසර සඳහා බදු වියදම (සටහන 16.1)	594,548,274	726,322,316
පෙර වසර වලට අදාළ අතිරික්ත/ උණ වෙන්කිරීම	(150,530)	12,519,169
ගැලපුම: තාවකාලික වෙනස්කම් ගැලපීම මත -	(82,172,751)	17,981,562
- විලම්බිත බදු වියදම/ආදායම (සටහන 25)		
සමස්ත බදු වියදම	512,224,994	756,823,047

16.1 වසරේ වාර්තාවූ ලාභය හා ආදායම් බදු වියදම සැසඳීම

31.12.2019 දිනෙන් අවසන් වසර සඳහා	2019	2018
	රු.	රු.
බදු පෙර ලාභය	2,176,094,213	1,684,750,291
අඩු කිරීමට ඉඩ නොහරින වියදම්	227,822,420	1,218,062,161
සුදුසුකම් ලැබූ ගෙවීම් (ප්‍රදාන)	(280,529,939)	(308,804,181)
බදු ගෙවිය යුතු ආදායම	2,123,386,694	2,594,008,271
ආදායම් බද්ද @ 28%	594,548,274	726,322,316
ප්‍රවර්ධන වර්ෂයේ ලාභය මත බද්ද	594,548,274	726,322,316
පෙර වසර වලට අදාළ අතිරික්ත/උණ වෙන්කිරීම	(150,530)	12,519,169
ගැලපුම: තාවකාලික වෙනස්කම් ගැලපීම මත -		
- විලම්බිත බදු වියදම/ආදායම	(82,172,751)	17,981,562
බදු වියදම	512,224,994	756,823,047
ඵලදායී බදු අනුපාතය %	23.5	44.6

මූල්‍ය ප්‍රකාශන සඳහා සටහන්

17 දේපල පිරිසක හා උපකරණ

පිරිවැය හෝ පිටවැය ලෙස උපකල්පිත අගය	සිත්තකිකර ඉඩම්		ගොඩනැගිලි		රථ වාහන		සාපැදි		දැව හාණ්ඩ හා සවිකිරීම්		උපකරණ		යන්ත්‍ර හා පිරිසක		පරිගණක		එකතුව	
	රු.	රු.	රු.	රු.	රු.	රු.	රු.	රු.	රු.	රු.	රු.	රු.	රු.	රු.	රු.	රු.	රු.	රු.
2018 ජනවාරි 1 වන දිනට	1,199,639,630	624,417,636	149,933,451	59,063	68,718,805	118,764,848	41,394,370	39,542,807	2,242,470,609									
වර්ෂය තුළ එකතු කිරීම	-	-	23,549,080	-	14,621,851	27,839,990	5,060,000	45,112,228	116,183,149									
2018 දෙසැම්බර් 31 දිනට	1,199,639,630	624,417,636	173,482,531	59,063	83,340,656	146,604,838	46,454,370	84,655,035	2,358,653,758									
වර්ෂය තුළ එකතු කිරීම	-	-	-	-	10,674,506	32,465,979	-	9,400,535	52,541,021									
වර්ෂය තුළ ඉවත් කිරීම	-	-	(1,434,800)	(19,913)	(980,840)	(1,308,188)	-	(807,850)	(4,551,590)									
2019 දෙසැම්බර් 31 දිනට	1,199,639,630	624,417,636	172,047,731	39,150	93,034,323	177,762,629	46,454,370	93,247,720	2,406,643,189									
වත්කම් ක්ෂය කිරීම් හා අගය අඩුවීම්																		
2018 ජනවාරි 1 වන දිනට	-	74,888,050	34,716,411	51,980	9,840,707	33,888,416	12,313,236	14,010,987	179,709,787									
වර්ෂය තුළ ක්ෂය කිරීම	-	16,556,083	6,908,922	2,342	7,405,343	25,587,107	5,685,495	11,447,327	73,592,618									
2018 දෙසැම්බර් 31 දිනට	-	91,444,133	41,625,333	54,322	17,246,050	59,475,523	17,998,731	25,458,314	253,302,406									
වර්ෂය තුළ ක්ෂය කිරීම	-	16,556,083	8,082,440	2,342	8,925,529	30,573,415	5,373,073	17,055,641	86,568,523									
ඉවත් කිරීම් සඳහා ක්ෂය ගැලපීම්	-	-	(314,800)	(19,913)	(354,449)	(994,177)	-	(744,911)	(2,428,250)									
2019 දෙසැම්බර් 31 දිනට	-	108,000,216	49,392,973	36,751	25,817,130	89,054,761	23,371,804	41,769,043	337,442,678									
ඉද්ධ පොත් අගය																		
2019 දෙසැම්බර් 31 දිනට	1,199,639,630	516,417,420	122,654,758	2,399	67,217,193	88,707,869	23,082,565	51,478,677	2,069,200,510									
2018 දෙසැම්බර් 31 දිනට	1,199,639,630	532,973,503	131,857,198	4,741	66,094,606	87,129,314	28,455,639	59,196,721	2,105,351,352									
2017 දෙසැම්බර් 31 දිනට	1,199,639,630	549,529,586	115,217,040	7,083	58,878,098	84,876,432	29,081,134	25,531,820	2,062,760,822									

මූල්‍ය ප්‍රකාශන සඳහා සටහන්

18 භාවිත අයිතිය සහිත වත්කම්

31.12.2019 දිනෙන් අවසන් වසර සඳහා	ඉඩම් හා ගොඩනැගිලි	එකතුව රු.
වසර මූල ධාරණ වටිනාකම	-	-
වසර තුළ එකතු කිරීම්/අත්පත් කර ගැනීම්	73,142,188	73,142,188
වසරේ ක්‍රමය	(18,469,502)	(18,469,502)
වසර අග ධාරණ වටිනාකම	54,672,686	54,672,686

18.1 වටිනාකම කලින් ගෙවන ලද කල්බදු වත්කම්

31.12.2019 දිනෙන් අවසන් වසර සඳහා		2019 රු.	2018 රු.
රත්මලාන - ඉඩම	99 year	9,560,000	9,720,000
බදුල්ල බස් නැවතුම්පල ගොඩනැගිල්ල	50 year	3,566,550	3,681,600
රජය ඔසුසල බදුල්ල (CWE ගොඩනැගිල්ල)	33 year	4,356,061	4,565,152
රාජ්‍ය ඔසුසල නුගේගොඩ	30 year	6,136,559	6,429,892
කලින් ගෙවන ලද මුළු කුලී වටිනාකම		23,619,169	24,396,643

කලින් ගෙවූ කල්බදු කුලී වලින් නියෝජනය වන්නේ පිරිවැය හෝ ප්‍රත්‍යාගණන අගයෙන් එකතු ක්‍රමය ප්‍රමාණය අඩුකල වටිනාකමයි. එම පොත් අගය කල්බදු වත්කමෙහි ඉතිරි කල්බදු කාලසීමාව හෝ ප්‍රයෝජනවත් ජීවිත කාලය අතරින් වඩා කෙටි කාලය තුළ ක්‍රමය කරයි.

18.2 කල්බදු වගකීම්

කල්බදු සඳහා ඇති බැඳීම

31.12.2019 දිනෙන් අවසන් වසර සඳහා	2019 රු.	2018 රු.
සම්පූර්ණ කල්බදු වගකීම - අවම කල්බදු ගෙවීම්	77,222,700	-
කල්බදු යටතේ ඇති බැඳීම්		
වසරකට වඩා අඩු	26,230,739	-
වසරක් වසර පහත් අතර	47,942,311	-
වසර පහකට වඩා වැඩි	3,049,650	-
	77,222,700	-
කල්බදු මත ඉදිරි මූල්‍ය වැය	(18,528,917)	-
කල්බදු වගකීම් වල වර්තමාන වටිනාකම	58,693,783	-
කල්බදු වගකීම් වල වර්තමාන වටිනාකම පහත පරිදි වර්ගීකරණය වේ:		
ජංගම වගකීම්	19,187,485	
ජංගම නොවන වගකීම්	39,506,298	

18.3 ලාභා ලාභ ගිණුමේ හඳුනාගත් වටිනාකම

	2019 රු.
වර්ෂය සඳහා භාවිත අයිතිය සහිත වත්කම් ක්‍රමක්ෂය	18,469,501
කල්බදු වගකීම් ගණනය කිරීමට ඇතුළත් නොකල වියදම් - කෙටිකාලීන බදු, විවලා බදු ගෙවීම්, අඩු වටිනාකම් බදු ආදිය.	5,474,826
පරිපාලන වියදම්	23,944,327
කල්බදු වගකීම් සඳහා ගෙවූ හා ගෙවිය යුතු පොලී	8,777,063

මූල්‍ය ප්‍රකාශන සඳහා සටහන්

19 වෙළඳ නාමය

2019

2018

31.12.2019 දිනේ අවසන් වසර සඳහා	2019					2018					
	රු.	රු.	රු.	රු.	රු.	රු.	රු.	රු.	රු.	රු.	
	බිත් පත් ශේෂය	නිම/අතිරික්ත නොගනු ලැබූම	අනෙකුත් වෙළඳ නාමය	හානිවූ හා යල්පැනවූ නොගනු ලැබූ වෙත්කිරීම	උපලබ්ධි නොවූ උභය සඳහා වෙත්කිරීම	දෙපැමර් 31 දිනට නොගනු ලැබූම	බිත් පත් ශේෂය	නිම/අතිරික්ත නොගනු ලැබූම	අනෙකුත් වෙළඳ නාමය	හානිවූ හා යල්පැනවූ නොගනු ලැබූ වෙත්කිරීම	උපලබ්ධි නොවූ උභය සඳහා වෙත්කිරීම
මාර්ගගත නොගනු ලැබූම	92,890,515	-	92,890,515	-	-	92,890,515	84,104,075	-	84,104,075	-	84,104,075
නොගනු ලැබූම	1,557,908,697	-	1,557,908,697	164,559,976	-	1,393,348,721	1,849,440,302	15,257	1,849,425,045	237,005,547	1,612,419,498
සමස්ත වෙළඳ නොගනු ලැබූම (සටහන 28.4)	1,201,722,391	334,510	1,201,387,881	3,979,288	47,805,803	1,149,602,790	923,792,242	340,367	885,627,948	5,359,855	824,084,986
නිම නොගනු ලැබූම - ජීවන ව්‍යාපෘතිය	431,493	-	431,493	-	-	431,493	1,917,263	-	1,917,263	-	1,917,263
අමුද්‍රව්‍ය නොගනු ලැබූම - ජීවන ව්‍යාපෘතිය	2,056,396	-	2,056,396	-	-	2,056,396	1,648,357	-	1,648,357	-	1,648,357
එකතුව	2,855,009,492	334,510	2,854,674,982	168,539,264	47,805,803	2,638,329,915	2,860,902,238	355,624	2,860,546,614	242,365,401	2,524,174,178
විවිධ නොගනු ලැබූම	17,041,824	-	17,041,824	-	-	17,041,824	11,586,834	-	11,586,834.27	-	11,586,834
අයුරුම් ද්‍රව්‍ය	26,307,278	-	26,307,278	-	-	26,307,278	27,539,067	-	27,539,066.52	-	27,539,067
විවිධ නොගනු ලැබූම	3,478,148	-	3,478,148	-	-	3,478,148	5,435,286	-	5,435,286.42	-	5,435,286
එකතුව	46,827,250	-	46,827,250	-	-	46,827,250	44,561,187	-	44,561,187	-	44,561,187
මතභේදයට ලක්වූ නොගනු ලැබූම	116,862,583	-	116,862,583	-	-	116,862,583	185,552,078	-	185,552,078	-	185,552,078
එකතුව	3,018,699,325	334,510	3,018,364,815	168,539,264	47,805,803	2,802,019,748	3,091,015,503	355,624	3,090,659,880	242,365,401	2,754,287,444

මූල්‍ය ප්‍රකාශන සඳහා සටහන්

20 මාර්ගස්ථ තොගය - රු.බෙ.ග.

31.12.2019 දිනෙන් අවසන් වසර සඳහා	2019 රු.	2018 රු.
මාර්ගස්ථ තොග	260,081,054	253,016,979
එකතු කළා: මතභේදයට ලක්වූ අයිතම - රු.බෙ.ග.		
2019.12.31 දිනට මතභේදයට ලක්වූ තොගය	191,903,153	140,220,620
2019.12.31 දිනට මතභේදයට ලක්වූ ශේෂ	14,603,745	14,603,745
අඩු කළා: යල් පැනගිය තොග සඳහා වෙන්කිරීම	185,865,151	121,254,001
මාර්ගස්ථ තොගය - රු.බෙ.ග.	280,722,801	286,587,344

21 වෙළඳ හා වෙනත් ණයගැතියෝ

31.12.2019 දිනෙන් අවසන් වසර සඳහා	2019 රු.	2018 රු.
රාජ්‍ය බෙහෙත් ගබඩාවෙන් ලැබිය යුතු.	27,854,818,156	16,998,983,680
වෙළඳ ණයගැතියෝ	1,341,855,283	878,860,394
සේවක ණය	100,514,406	99,536,632
අනෙකුත් සේවක අත්තිකාරම්	1,166,650	999,101
තැන්පතු සහ අත්තිකාරම්	105,403,639	2,298,217
වෙනත් ලැබිය යුතු දෑ සහ අයකර ගත යුතු දෑ	43,559,728	53,824,027
එකතුව	29,447,317,864	18,034,502,052
අඩුකළා: බොල් සහ අඩමාණ ණය සඳහා වෙන්කිරීම	2,147,687,455	1,715,089,413
වෙළඳ හා වෙනත් ණයගැතියෝ	27,299,630,409	16,319,412,639

* 2019 වසරේ රජයේ බෙහෙත් ගබඩාවට කල සැපයුම් සඳහා හිඟ මුදල් අවශ්‍යතාව රු. 18,932,215,450.49 (2018 වසරේ හිඟය වූ රු.763,279,885.45 ද ඇතුළත් ව) පියවා ගැනීමට අරමුදල් අනුමත කරවා ගැනීම සඳහා පාර්ලිමේන්තුවට ඉදිරිපත් කිරීමට සෞඛ්‍ය අමාත්‍යාංශය වෙත ඉදිරිපත් කර ඇත. මෙම කටයුත්ත මේ වන විටත් කෙරීගෙන යන බැවින්, අඩමාණ ණය වෙන්කිරීම ගණනය කිරීම සඳහා මෙම වටිනාකම් සලකා නොමැත. අඩමාණ ණය වෙන්කිරීම ගණනයේ දී මෙම වටිනාකම් ද සලකා බැලුවේ නම්, අඩමාණ ණය වෙන්කිරීමේ ඉහල යාම හා ලාභය අඩුවීමට බලපෑම රු.955,180,178.83 කි.

21.1 ණයගැති විශ්ලේෂණය

31.12.2019 දිනෙන් අවසන් වසර සඳහා	2019 රු.	2018 රු.
රාජ්‍ය බෙහෙත් ගබඩාවෙන් ලැබිය යුතු		
ර.බෙ.ග. වෙනුවෙන් දේශීය මිලදී ගැනුම්	920,317	920,317
ර.බෙ.ග. වෙනුවෙන් ගෙවූ පිරිවැටුම් සහ රේගු බදු	51,927,472	51,927,472
ආනයන නිෂ්කාශන ගාස්තු (රු.බෙ.ග.)	158,744,103	158,744,104
සෞඛ්‍ය සේවා දෙපාර්තමේන්තුව	27,643,226,264	16,787,391,787
එකතුව	27,854,818,156	16,998,983,680

මූල්‍ය ප්‍රකාශන සඳහා සටහන්

21.1 ණයගැති විශ්ලේෂණය

31.12.2019 දිනෙන් අවසන් වසර සඳහා	2019 රු.	2018 රු.
වෙළඳ ණයගැතියෝ		
බෙදාහරින්නන්	314,818,095	278,270,640
අලෙවි නියෝජිතයින්	1,600	49,685
පුද්ගලික අංශයේ ව්‍යාපාර	51,928,955	33,295,743
රජයේ හමුදාවන්	691,767,451	212,104,145
වරලත් ඔසුසල්	38,356,750	38,927,628
බලයලත් නියෝජිතයින්	2,864,076	2,178,133
රජයේ රෝහල්	172,144,175	241,805,728
පෞද්ගලික රෝහල්	13,438,310	11,730,128
රජයේ දෙපාර්තමේන්තු හා සංස්ථා	27,230,489	30,414,261
රාජ්‍ය අංශයේ මතභේදයට ලක්වූ ණයගැතියෝ	17,281,189	17,923,301
පුද්ගලික අංශයේ මතභේදයට ලක්වූ ණයගැතියෝ	1,584,144	1,720,952
නඩු පවරා ඇති ණයගැතියෝ	10,440,050	10,440,050
එකතුව	1,341,855,283	878,860,394
සේවක ණය		
සේවක ණය	100,514,406	99,536,632
එකතුව	100,514,406	99,536,632
අනෙකුත් සේවක අත්තිකාරම්		
පාපැදි ණය	11,880	19,831
උත්සව අත්තිකාරම්	1,154,770	979,270
එකතුව	1,166,650	999,101
තැන්පතු සහ අත්තිකාරම්		
සැපයුම් කරුවන්ට ගෙවූ අත්තිකාරම්	103,959,206	1,237,753
පොදු අත්තිකාරම්	1,444,433	1,060,464
එකතුව	105,403,639	2,298,217
වෙනත් ලැබිය යුතු දෑ සහ අයකර ගත යුතු දෑ		
විවිධ ණයගැතියෝ	8,368,526	8,077,511
ඊ වැනලින් පාලන ගිණුම	25,556	25,556
ලැබිය යුතු රක්ෂණ වන්දි	1,862,093	2,279,937
සැපයුම් කරුවන්ගෙන් ලැබිය යුතු වන්දි	33,303,553	43,441,023
එකතුව	43,559,728	53,824,027
මුළු වෙළඳ හා වෙනත් ණයගැතියෝ	29,447,317,864	18,034,502,052

මූල්‍ය ප්‍රකාශන සඳහා සටහන්
21.2 ණයගැති විශ්ලේෂණය ඉදිරියට..

කාල විශ්ලේෂණය - ර.බෙ.ග.

(රු. මිලියන)

	වසර 5ට වඩා වැඩි	වසර 4න් 5න් අතර	වසර 3න් 4න් අතර	වසර 2න් 3න් අතර	වසර 1න් 2න් අතර	වසරකට වඩා අඩු	එකතුව
රජයේ බෙහෙත් ගබඩාවෙන් ලැබියයුතු	2,575	595	1,036	596	2,686	19,067	26,555
අඩුකර ගැනීම්- සැපයුම් කරුවන්ගෙන් අයකර ගත යුතු	706	3	61	2	27	281	1,088
ආනයන, දේශීය හා වරාය තීරුවලදී	211	-	-	-	-	-	211
	3,492	598	1,097	598	2,713	19,348	27,854

කාල විශ්ලේෂණය - රා.ම.ස.

	වසර 5ට වඩා වැඩි	වසර 1න් 5න් අතර	දින 184 න් 365න් අතර	දින 93න් 184න් අතර	දින 32න් 92න් අතර	දින 32ට වඩා අඩු	එකතුව
වෙළඳ ණයගැතියෝ	12.7	29.8	79.6	369.4	414.7	435.3	1,341.8

මූල්‍ය ප්‍රකාශන සඳහා සටහන්

22 පෙර ගෙවීම්

31.12.2019 දිනෙන් අවසන් වසර සඳහා	2019 රු.	2018 රු.
පෙර ගෙවීම්	17,860,829	26,282,202
සේවක ආරක්ෂණ ආයෝජන	441,636	441,636
තැපැල් මුද්‍රා යන්ත්‍ර තැන්පතු	562,842	555,337
කලින් ගෙවූ සේවක වියදම්	7,809,528	7,932,673
වරාය අධිකාරියට ගෙවූ අත්තිකාරම්	1,545,446	1,637,576
විවිධ තැන්පතු	13,974,567	12,521,567
බහාලුම් තැන්පතු - රා.මා.ස.	1,720,840	1,628,840
බහාලුම් තැන්පතු - ර.බෙ.ග.	10,015,467	10,219,615
එකතුව	53,931,154	61,219,447

23 මුදල් හා මුදල් වලට සමාන දෑ

31.12.2019 දිනෙන් අවසන් වසර සඳහා		2019 රු.	2018 රු.
මහජන බැංකුව	ගි.අංක. 90210892	619,136,479	535,951,788
කොමර්ෂල් බැංකුව	ගි.අංක. -10263	-	11,249
ලංකා බැංකුව	ගි.අංක. -1438	363,397,711	405,633,890
ලංකා බැංකුව	ගි.අංක. -1425	16,780,435	-
ලංකා බැංකුව	ගි.අංක. -70556680	16,577,804	5,875,491
ලංකා බැංකුව	ගි.අංක. -84740710	2,388,894	-
ස්ටැන්ඩර්ඩ් වාටර්ඩ් බැංකුව	ගි.අංක. 1171968 01	8,058,975	7,871,330
කොමර්ෂල් බැංකුව	ගි.අංක. -50401	55,007	55,007
සම්පත් සංභිද	ගි.අංක. 10218	803,850	785,168
ආයෝජන			
භාණ්ඩාගාර බිල් ආයෝජන- ණය රක්ෂණ යෝජනා ක්‍රමය		59,775,544	50,319,838
භාණ්ඩාගාර බිල් ආයෝජන- සැපයුම් කරුවන්ගේ සම්මන්ත්‍රණය		26,497,356	14,035,112
සුළු මුදල් අග්‍රිම - පාලන ගිණුම		751,450	645,825
එකතුව		1,114,223,505	1,021,184,699

24 විශ්‍රාමික පාරිතෝෂික බැඳියාව

31.12.2019 දිනෙන් අවසන් වසර සඳහා	2019 රු.	2018 රු.
පාරිතෝෂික ආරම්භක ශේෂය	221,192,102	232,516,523
පොලී පිරිවැය	25,437,092	25,576,818
වර්ෂයට අදාළ සේවා පිරිවැය	17,786,432	15,195,027
ආයුගණක අතිරික්තය/ උනතාව (සටහන 24.3)	1,926,328	(30,453,273)
වර්ෂය සඳහා ගෙවීම්/ ගෙවිය යුතු	(11,389,235)	(21,642,992)
එකතුව	254,952,718	221,192,102

වෘත්තීය ආයුගණක තක්සේරුකාර ආයතනයක් වන Actuarial and Management Consultants (Pvt) Ltd ආයතනයේ එම්. පුපාලනාදන් මහතා විසින් 2019 දෙසැම්බර් මස 31 වන දිනට ආයුගණක තක්සේරුව සිදු කරන ලදී.

මූල්‍ය ප්‍රකාශන සඳහා සටහන්

24.1 විග්‍රාමික පාරිභෝගික බැඳියාව ගණනයේ දී භාවිතා කරන ලද ආයුගණක උපකල්පන පහතින් දැක්වේ.

31.12.2019 දිනෙන් අවසන් වසර සඳහා	2019	2018
වටවට %	10.5% p.a.	11.5% p.a.
ඉදිරි වැටුප් වර්ධන අනුපාතය %	5% p.a.	5% p.a.
ඉදිරි දීමනා වර්ධන අනුපාතය %	10% p.a.	10% p.a.
විග්‍රාමික වයස	60 Years	60 Years
සේවක පිරිවැටුම අනුපාතය %	2%	2%

24.2 සංවේදීතා විශ්ලේෂණය

උපකල්පනවල එක් ප්‍රතිශත වෙනසක් පාරිභෝගික ප්‍රතිලාභ සැලැස්මට පහත සඳහන් බලපෑම් ඇති කරයි - විග්‍රාමික පාරිභෝගික බැඳියාව

	විග්‍රාමික පාරිභෝගික බැඳියාවේ වර්ධනය වටිනාකම 2019	විග්‍රාමික පාරිභෝගික බැඳියාවේ වර්ධනය වටිනාකම 2018
31.12.2019 දිනෙන් අවසන් වසර සඳහා		
වටවට අනුපාතය:		
1% කින් වැඩිවීමේදී	234,589,854	204,207,918
1% කින් අඩුවීමේදී	278,555,604	240,761,378
වැටුප් වර්ධන අනුපාතය (දීමනා ද සහිතව)		
1% කින් වැඩිවීමේදී	278,727,847	241,088,328
1% කින් අඩුවීමේදී	234,113,779	203,669,811

24.3 ආදායම් ප්‍රකාශනයෙහි හඳුනාගත් අගයයන් පහත පරිදි වේ

31.12.2019 දිනෙන් අවසන් වසර සඳහා	2019 රු.	2018 රු.
වර්තමාන සේවා පිරිවැය	17,786,432	15,195,027
වර්ෂය සඳහා අයකල පොලිය	25,437,092	25,576,818
සේවක පිරිවැයෙහි ඇතුළත් පාරිභෝගික වටිනාකම	43,223,524	40,771,844
ආයුගණක ලාභය/අලාභය -විස්තීරණ ගිණුම	1,926,328	(30,453,273)
එකතුව	45,149,851	10,318,571

25 විලම්බිත බදු වත්කම/වගකීම

	01.01.2019 දිනට ශේෂය රු.	ලාභාලාභ සඳහා හඳුනා ගැනීම් රු.	31.12.2019 දිනට ශේෂය රු.	01.01.2018 දිනට ශේෂය රු.	ලාභාලාභ සඳහා හඳුනා ගැනීම් රු.	31.12.2018 දිනට ශේෂය රු.
දේපල පිරිසිදු හා උපකරණ මත	112,050,280	7,954,939	120,005,219	97,239,557	14,810,723	112,050,280
විලම්බිත බදු වගකීම	112,050,280	7,954,939	120,005,219	97,239,557	14,810,723	112,050,280
විග්‍රාමික පාරිභෝගික බැඳියාව මත	(61,933,789)	(9,452,972)	(71,386,761)	(65,104,627)	3,170,838	(61,933,789)
මතභේදයට ලක්වූ අයිතම සඳහා වෙන්කිරීම	-	(80,674,717)	(80,674,717)	-	-	-
විලම්බිත බදු වත්කම	(61,933,789)	(90,127,689)	(152,061,478)	(65,104,627)	3,170,838	(61,933,789)
ශුද්ධ විලම්බිත බදු වත්කම/වගකීම	50,116,492	(82,172,751)	(32,056,259)	32,134,930	17,981,562	50,116,492

28% ක් වන පවත්නා මූලික බදු අනුපාතයට විලම්බිත බදු වෙන්කර ඇත (එය 2018 වසර සඳහා ද 28% කි)

මූල්‍ය ප්‍රකාශන සඳහා සටහන්

26 වෙළඳ හා අනෙකුත් ණයහිමියෝ

31.12.2019 දිනෙන් අවසන් වසර සඳහා	2019	2018
	රු.	රු.
උපවිත වියදම් සහ වෙන්කිරීම්	330,352,339	336,253,850
ණයහිමි පාලන ගිණුම	2,930,167,563	2,983,839,668
විශේෂ ඇනවුම් අත්තිකාරම්	21,134,366	982,510
ගනුදෙනුකරුවන්ගේ අත්තිකාරම්	650,548	-
ආරක්ෂණ තැන්පතු	597,319	568,319
වැටුප් පාලන ගිණුම	622,158	1,934,192
ගෙවිය යුතු බැංකු බිල්පත් - රා.බා.ස.	272,754,133	198,627,788
ගෙවිය යුතු බැංකු බිල්පත් - ර.බෙ.ග.	12,644,169,738	6,796,871,711
ඇප තැන්පතු පොලී	60,840	42,537
ටෙන්ඩර් තැන්පතු	2,513,940	1,229,405
සේවක ණය හා වෙනත් අයකර ගතයුතු වටිනාකම්	11,748,273	12,614,521
ගෙවිය යුතු විග්‍රාම පාරිතෝෂික	76,247	76,247
උපයන විට ගෙවීම්	68,612	404,822
සේවා වනිතා	102,280	17,280
සුභසාධන අරමුදල	521,415	690,187
බැංකු ඇපකර වෙනුවෙන් ලැබුණු මුදල් තැන්පතු	8,175,939	17,143,424
නියෝජිත කොමිස්	31,695,947	53,400,758
VAT පාලන ගිණුම	38,327,495	19,199,275
එකතුව	16,293,739,152	10,423,896,495

27 ජංගම මූල්‍ය වගකීම්

31.12.2019 දිනෙන් අවසන් වසර සඳහා		2019	2018
		රු.	රු.
ලංකා බැංකුව	ගි.අංක -1435	2,593,473,379	559,637,026
ලංකා බැංකුව	ගි.අංක -1425	-	178,229,948
මහජන බැංකුව	ගි.අංක-90210929	3,695,362,675	1,895,543,511
කොමර්ෂල් බැංකුව	ගි.අංක-150701	21,879,612	5,622,333
එකතුව		6,310,715,665	2,639,032,817

මූල්‍ය ප්‍රකාශන සඳහා සටහන්

28 මුද්‍රණ ආදායම

31.12.2019 දිනෙන් අවසන් වසර සඳහා	මුද්‍රණ		මුද්‍රණ		මුද්‍රණ		මුද්‍රණ		මුද්‍රණ		මුද්‍රණ		මුද්‍රණ		මුද්‍රණ		මුද්‍රණ		
	වෙළඳ මාදිලිය 7.	වෙළඳ මාදිලිය 4.	වෙළඳ මාදිලිය 1.	වෙළඳ මාදිලිය 1.	වෙළඳ මාදිලිය 1.	වෙළඳ මාදිලිය 1.	වෙළඳ මාදිලිය 1.	වෙළඳ මාදිලිය 1.	වෙළඳ මාදිලිය 1.	වෙළඳ මාදිලිය 1.	වෙළඳ මාදිලිය 1.	වෙළඳ මාදිලිය 1.	වෙළඳ මාදිලිය 1.	වෙළඳ මාදිලිය 1.	වෙළඳ මාදිලිය 1.	වෙළඳ මාදිලිය 1.	වෙළඳ මාදිලිය 1.	වෙළඳ මාදිලිය 1.	
විකුණුම්	1,278,509,046	595,321,525	215,211,521	286,360,151	145,842,957	85,474,885	97,917,593	50,734,376	137,014,032	114,547,610	93,323,329	178,970,821							
විකුණුම් පිරිවැය (සටහන 28.1)	1,065,195,148	501,234,054	179,714,896	242,552,999	115,675,097	68,805,519	78,444,723	39,893,331	111,121,830	93,391,938	76,543,371	145,656,621							
විකුණුම් හා මාරුකිරීම් මත දළ වෙළඳ ලාභය	213,313,897	94,087,471	35,496,626	43,807,151	30,167,861	16,669,366	19,472,870	10,841,045	25,892,203	21,155,673	16,779,958	33,314,201							
ආයතන හා පරිපාලන වියදම් (සටහන 28.2)																			
සේවක පඩි නඩී	71,640,506	16,857,753	14,095,319	25,553,921	15,810,080	10,930,093	13,753,544	7,439,403	13,424,705	17,828,379	14,838,523	14,187,841							
ගමන් වියදම්	10,743	13,159	39,318	25,524	690	31,987	21,270	29,170	24,910	6,677	17,350	3,070							
සැපයුම් හා අවශ්‍යතා	933,398	291,337	191,541	408,429	190,033	117,414	343,921	247,811	267,199	131,601	156,793	305,005							
අලුත්වැඩියා හා නඩත්තු	1,480,803	246,497	42,573	79,356	162,075	73,610	220,333	29,824	141,285	155,691	310,248	128,325							
ප්‍රවාහන, සබ්සිඩීවලට, උපයෝගීතා හා වෙනත් සේවා	14,446,438	4,135,738	2,501,593	4,479,408	3,651,386	2,706,355	3,232,413	2,314,341	3,095,843	3,195,350	3,561,886	4,775,161							
වෙනත් මෙහෙයුම් වියදම් (සටහන 28.3)																			
විකුණුම් හා බෙදාහැරීමේ පිරිවැය	1,286,521	320,971	662,583	1,785,530	687,307	313,823	661,759	225,986	385,129	450,804	540,536	428,416							
මුළු පිරිවැය	89,798,409	21,865,455	17,532,927	32,332,168	20,501,571	14,173,283	18,233,240	10,286,535	17,339,071	21,768,502	19,425,336	19,827,819							
ශුද්ධ ලාභය/අලාභය	123,515,488	72,222,017	17,963,698	11,474,983	9,666,290	2,496,083	1,239,630	554,511	8,553,131	(612,829)	(2,645,379)	13,486,382							

28.1 විකුණුම් පිරිවැය

වසර මූල වෙළඳ මාදිලිය	110,373,561	65,963,748	42,164,085	56,933,045	32,664,143	14,042,750	19,540,610	11,835,906	28,202,924	18,245,011	17,782,396	40,920,067
දේශීය මිලදීගැනීම්	803,667,371	398,854,637	106,554,494	134,027,716	58,933,169	16,807,517	29,657,714	10,435,836	57,862,082	35,435,252	28,409,273	62,440,952
නොග මාරුකිරීම්	313,887,262	105,902,071	69,110,172	122,278,209	67,148,302	51,797,318	55,097,085	29,447,447	61,508,052	60,724,581	47,273,587	103,276,822
විකිණීම සඳහා ඇති නොග	1,227,928,194	570,720,456	217,828,752	313,238,970	158,745,614	82,647,585	104,295,409	51,719,189	147,573,058	114,404,845	93,465,257	206,637,841
වසර අවසානයේ වෙළඳ මාදිලිය (සටහන 28.4)	162,733,045	69,486,402	38,113,856	70,685,971	43,070,517	13,842,066	25,850,686	11,825,858	36,451,228	21,012,907	16,921,886	60,981,221
විකුණුම් පිරිවැය හා මාරුකිරීම්	1,065,195,148	501,234,054	179,714,896	242,552,999	115,675,097	68,805,519	78,444,723	39,893,331	111,121,830	93,391,938	76,543,371	145,656,621

මූල්‍ය ප්‍රකාශන සඳහා සටහන්

28 මුද්‍රාදායම

31.12.2019 දිනෙන් අවසන් වසර සඳහා	මුද්‍රාදායම		මුද්‍රාදායම		මුද්‍රාදායම		මුද්‍රාදායම		මුද්‍රාදායම		මුද්‍රාදායම		මුද්‍රාදායම		මුද්‍රාදායම		මුද්‍රාදායම	
	මුද්‍රාදායම	වෙළඳාම	මුද්‍රාදායම	වෙළඳාම	මුද්‍රාදායම	වෙළඳාම	මුද්‍රාදායම	වෙළඳාම	මුද්‍රාදායම	වෙළඳාම	මුද්‍රාදායම	වෙළඳාම	මුද්‍රාදායම	වෙළඳාම	මුද්‍රාදායම	වෙළඳාම	මුද්‍රාදායම	වෙළඳාම
දම්පණ	රු.	රු.	රු.	රු.	රු.	රු.	රු.	රු.	රු.	රු.	රු.	රු.	රු.	රු.	රු.	රු.	රු.	රු.
විකුණුම්	113,775,891	61,116,656	121,945,175	119,833,335	225,633,977	112,457,643	105,175,353	100,978,575	25,547,390	63,117,847	110,556,376							
විකුණුම් පිරිවැය (සටහන 28.1)	97,624,455	51,424,813	100,086,963	98,107,775	185,558,047	94,072,603	85,256,835	82,841,610	20,622,789	53,235,120	92,122,907							
විකුණුම් හා මාරුකිරීම් මත දළ වෙළඳ ලාභය	16,151,436	9,691,843	21,858,212	21,725,561	40,075,930	18,385,040	19,918,518	18,136,965	4,924,601	9,882,727	18,433,469							
ආයතන හා පරිපාලන වියදම් (සටහන 28.2)																		
සේවක පඩි නඩි	6,423,125	6,872,260	9,630,882	13,031,803	29,130,705	13,222,129	9,829,373	10,544,172	4,555,936	7,360,926	8,990,578							
ගමන් වියදම්	2,971	3,690	1,100	484	1,400	7,370	1,330	10,564	1,018	32,155	3,300							
සැපයුම් හා අවශ්‍යතා	145,832	124,024	119,426	172,770	339,751	120,380	186,399	164,767	83,379	188,421	232,270							
අලුත්වැඩියා හා නඩත්තු	101,639	140,075	86,138	187,065	170,856	326,253	123,456	191,741	29,950	24,477	211,808							
ප්‍රවාහන, සන්නිවේදන, උපයෝගීතා හා වෙනත් සේවා	2,405,548	2,147,900	3,179,683	3,461,064	4,896,898	4,016,142	3,141,350	2,537,267	380,122	1,605,673	2,783,265							
වෙනත් මෙහෙයුම් වියදම් (සටහන 28.3)																		
විකුණුම් හා වෙළඳාම පිරිවැය	171,774	145,831	339,496	280,074	1,349,037	239,202	244,535	446,299	98,377	103,511	237,800							
මුළු පිරිවැය	9,250,889	9,433,780	13,356,725	17,133,259	35,888,646	17,931,477	13,526,443	13,894,810	5,148,782	9,315,162	12,459,021							
ශුද්ධ ලාභය/අලාභය	6,900,547	258,062	8,501,487	4,592,301	4,187,283	453,562	6,392,075	4,242,156	(224,181)	567,565	5,974,448							

28.1 විකුණුම් පිරිවැය

වසර මුල වෙළඳ කොටස	15,307,384	15,638,008	22,461,250	26,408,513	29,518,109	29,417,075	11,584,301	21,425,623	4,876,470	16,719,243	22,182,177
දේශීය මිලදීගැනීම්	15,335,027	21,664,290	35,211,071	47,487,005	111,739,619	35,418,033	37,070,330	29,570,105	4,874,817	22,427,712	21,510,509
නොම මාරුකිරීම්	90,054,176	34,453,805	70,382,073	58,145,536	93,131,428	61,563,945	50,964,045	54,604,946	16,581,338	36,211,711	73,253,140
විකිණීම සඳහා ඇති කොටස	120,696,587	71,756,102	128,054,395	132,041,054	234,389,157	126,399,053	99,618,676	105,600,674	26,332,625	75,358,665	116,945,826
වසර අවසානයේ වෙළඳ කොටස (සටහන 28.4)	23,072,132	20,331,289	27,967,432	33,933,279	48,831,109	32,326,450	14,361,841	22,759,063	5,709,835	22,123,546	24,822,919
විකුණුම් පිරිවැය හා මාරුකිරීම්	97,624,455	51,424,813	100,086,963	98,107,775	185,558,047	94,072,603	85,256,835	82,841,610	20,622,789	53,235,120	92,122,907

මූල්‍ය ප්‍රකාශන සඳහා සටහන්

28 මුද්‍රාණයට ආදායම

විකුණුම්	වෙළඳපොළ		වෙළඳපොළ		වෙළඳපොළ		වෙළඳපොළ		වෙළඳපොළ		වෙළඳපොළ		වෙළඳපොළ		වෙළඳපොළ		වෙළඳපොළ		වෙළඳපොළ		
	රු.	රු.	රු.	රු.	රු.	රු.	රු.	රු.	රු.	රු.	රු.	රු.	රු.	රු.	රු.	රු.	රු.	රු.	රු.	රු.	
විකුණුම් පිරිවැය (සටහන 28.1)	117,819,723	108,281,970	53,962,821	56,909,386	60,973,747	39,484,584	57,615,947	79,236,078	61,808,534	49,683,523	44,591,184	22,391,034									
විකුණුම් හා මාරුකිරීම් මත දළ වෙළඳ ලාභය	99,978,123	90,632,683	42,547,300	45,949,823	50,573,107	31,146,347	48,512,514	65,645,775	52,517,239	40,749,952	35,439,703	18,192,929									
විකුණුම් හා මාරුකිරීම් මත දළ වෙළඳ ලාභය	17,841,600	17,649,287	11,415,521	10,959,564	10,400,641	8,338,236	9,103,433	13,590,303	9,291,295	8,933,571	9,151,481	4,198,105									
ආයතන හා පරිපාලන වියදම් (සටහන 28.2)																					
සේවක පඩි නඩි	7,820,555	9,518,409	7,337,659	6,546,782	6,373,130	6,964,447	6,844,047	9,376,899	6,950,483	6,451,545	7,459,038	4,436,708									
ගමන් වියදම්	8,187	31,670	8,095	9,218	8,865	4,178	3,200	34,564	16,200	3,380	2,280	3,119									
සැපයුම් හා අවශ්‍යතා	35,168	139,174	177,907	68,407	117,390	123,695	34,233	156,311	90,297	141,967	176,084	52,804									
අලුත්වැඩියා හා නඩත්තු	129,785	169,878	52,581	192,349	29,261	34,874	47,624	68,409	61,500	18,436	131,022	15,083									
ප්‍රවාහන, සන්නිවේදන, උපයෝගීතා හා වෙනත් සේවා	2,451,348	2,760,192	1,269,940	2,541,362	1,689,868	2,139,762	2,232,434	3,391,413	2,531,411	2,708,609	3,494,316	1,958,729									
වෙනත් මෙහෙයුම් වියදම් (සටහන 28.3)																					
විකුණුම් හා මාරුකිරීම් පිරිවැය	378,004	272,522	127,881	223,586	121,936	317,747	378,135	516,277	172,735	203,417	226,087	440,796									
මුළු පිරිවැය	10,823,047	12,891,846	8,974,062	9,581,703	8,340,450	9,584,704	9,539,673	13,543,874	9,822,626	9,527,354	11,488,827	6,907,239									
ශුද්ධ ලාභය/අලාභය	7,018,553	4,757,441	2,441,459	1,377,860	2,060,191	(1,246,467)	(436,240)	46,429	(531,331)	(593,783)	(2,337,346)	(2,709,134)									

28.1 විකුණුම් පිරිවැය

වසර මුළු වෙළඳ මොහය	දේශීය මිලදීගැනීම්		මහලා මාරුකිරීම්		විකිණීම සඳහා ඇති මොහය		වසර අවසානයේ වෙළඳ මොහය (සටහන 28.4)		විකුණුම් පිරිවැය හා මාරුකිරීම්			
	රු.	රු.	රු.	රු.	රු.	රු.	රු.	රු.	රු.	රු.		
වසර මුළු වෙළඳ මොහය	17,029,480	18,391,092	8,900,354	10,580,300	7,204,006	11,115,256	11,581,986	11,837,306	15,535,611	13,983,597	14,334,101	5,882,788
දේශීය මිලදීගැනීම්	10,538,524	28,958,761	12,836,359	13,593,864	16,134,881	10,458,147	10,995,895	19,456,976	17,503,484	12,471,945	14,532,945	2,945,573
මහලා මාරුකිරීම්	108,183,732	65,506,588	32,497,449	34,234,100	34,222,867	21,415,857	35,904,770	51,480,851	40,030,078	23,904,458	26,391,353	14,735,146
විකිණීම සඳහා ඇති මොහය	135,751,737	112,856,441	54,234,162	58,408,264	57,561,754	42,989,260	58,482,650	82,775,133	73,069,173	50,360,000	55,258,399	23,563,507
වසර අවසානයේ වෙළඳ මොහය (සටහන 28.4)	35,773,614	22,223,758	11,686,861	12,458,442	6,988,648	11,842,913	9,970,136	17,129,358	20,551,934	9,610,047	19,818,696	5,370,578
විකුණුම් පිරිවැය හා මාරුකිරීම්	99,978,123	90,632,683	42,547,300	45,949,823	50,573,107	31,146,347	48,512,514	65,645,775	52,517,239	40,749,952	35,439,703	18,192,929

මූල්‍ය ප්‍රකාශන සඳහා සටහන්

28 මුද්‍රණ ආදායම

31.12.2019 දිනෙන් අවසන් වසර සඳහා	මුද්‍රණ වෙළඳාම		මුද්‍රණ වෙළඳාම		මුද්‍රණ වෙළඳාම		මුද්‍රණ වෙළඳාම		මුද්‍රණ වෙළඳාම		මුද්‍රණ වෙළඳාම		මුද්‍රණ වෙළඳාම		මුද්‍රණ වෙළඳාම		මුද්‍රණ වෙළඳාම		මුද්‍රණ වෙළඳාම		
	රු.	රු.	රු.	රු.	රු.	රු.	රු.	රු.	රු.	රු.	රු.	රු.	රු.	රු.	රු.	රු.	රු.	රු.	රු.	රු.	
විකුණුම්	22,976,559	64,266,379	94,646,758	16,609,007	10,718,627	41,251,726	46,978,640	7,452,217	5,771,919	173,282,953	5,687,027,913										
විකුණුම් පිරිවැය (සටහන 28.1)	19,387,758	54,617,025	78,818,834	13,315,212	8,193,447	32,972,133	38,635,887	5,796,707	4,795,262	128,476,761	4,694,771,157										
විකුණුම් හා මාරුකිරීම් මත දළ වෙළඳ ලාභය	3,588,801	9,649,354	15,827,925	3,293,795	2,525,180	8,279,594	8,342,753	1,655,509	976,657	44,806,192	992,256,755										
ආයතන හා පරිපාලන වියදම් (සටහන 28.2)																					
සේවක පඩි නඩී	3,953,162	6,503,986	8,523,978	3,614,346	3,586,386	5,412,390	3,947,667	2,387,168	1,500,594	8,646,067	493,037,837										
මමන් වියදම්	10,960	7,300	3,400	22,554	46,767	16,760	620	18,184	-	48,808	604,373										
සැපයුම් හා අවශ්‍යතා	75,888	113,517	162,085	91,307	47,238	133,430	92,071	102,524	35,918	59,806	7,699,481										
අලුත්වැඩියා හා නඩත්තු	22,636	8,581	13,240	78,005	17,983	10,176	19,928	31,335	31,666	53,448	5,901,946										
ප්‍රවාහන, සන්නිවේදන, උපයෝගීතා හා වෙනත් සේවා	2,147,268	2,385,903	2,174,911	1,900,384	490,534	2,147,500	1,852,233	921,042	549,930	3,427,187	130,068,604										
වෙනත් මෙහෙයුම් වියදම් (සටහන 28.3)																					
විකුණුම් හා බෙදාහැරීමේ පිරිවැය	162,054	180,019	83,985	60,487	36,293	142,370	174,677	71,093	61,309	109,151	15,962,842										
මුළු පිරිවැය	6,371,968	9,199,306	10,961,599	5,767,082	4,225,202	7,862,627	6,087,195	3,531,345	2,179,417	12,344,466	653,275,083										
ශුද්ධ ලාභය/අලාභය	(2,783,167)	450,048	4,866,325	(2,473,287)	(1,700,022)	416,967	2,255,558	(1,875,836)	(1,202,760)	32,461,725	338,981,672										

28.1 විකුණුම් පිරිවැය

වසර මුල වෙළඳ මොහය	7,406,475	16,781,072	13,761,039	-	-	-	-	-	-	19,552,045	880,268,093
දේශීය මිලදීලැගීම්	6,598,158	14,504,176	25,211,873	7,288,317	6,270,172	29,021,314	17,514,954	6,496,940	4,416,601	-	2,414,161,675
මාග මාරුකිරීම්	14,612,444	43,781,891	58,059,728	15,726,880	8,512,215	51,428,443	36,829,944	10,205,439	9,685,526	130,573,198	2,602,063,781
විකිණීම සඳහා ඇති මොහය	28,617,077	75,067,138	97,032,640	23,015,197	14,782,387	80,449,756	54,344,898	16,702,379	14,102,127	150,125,243	5,896,493,548
වසර අවසානයේ වෙළඳ මොහය (සටහන 28.4)	9,229,320	20,450,113	18,213,806	9,699,985	6,588,939	47,477,624	15,709,011	10,905,672	9,306,865	21,648,481	1,201,722,391
විකුණුම් පිරිවැය හා මාරුකිරීම්	19,387,758	54,617,025	78,818,834	13,315,212	8,193,447	32,972,133	38,635,887	5,796,707	4,795,262	128,476,761	4,694,771,157

28.2 මුද්‍රාපද සහතික කිරීමේදී මුද්‍රාපද ප්‍රකාශන සඳහා සටහන්

වර්ගීකරණ විස්තර	මුද්‍රාපද වෙළඳපොළ 7.		මුද්‍රාපද වෙළඳපොළ 4.		මුද්‍රාපද වෙළඳපොළ 1.		මුද්‍රාපද වෙළඳපොළ 2.		මුද්‍රාපද වෙළඳපොළ 3.		මුද්‍රාපද වෙළඳපොළ 5.		මුද්‍රාපද වෙළඳපොළ 6.		මුද්‍රාපද වෙළඳපොළ 7.	
	රු.	රු.	රු.	රු.	රු.	රු.	රු.	රු.	රු.	රු.	රු.	රු.	රු.	රු.	රු.	රු.
මුද්‍රාපද වෙළඳපොළ 7.	47,811,099	11,253,442	9,856,245	16,912,752	10,619,442	7,423,544	9,813,819	5,156,434	9,433,319	12,545,728	10,384,264	9,848,005				
මුද්‍රාපද වෙළඳපොළ 4.	5,072,735	1,146,723	517,394	1,317,930	1,263,266	491,172	620,666	436,781	715,047	473,149	403,537	816,910				
මුද්‍රාපද වෙළඳපොළ 1.	489,266	99,298	96,572	150,557	113,760	68,052	92,108	51,408	82,518	116,705	104,231	94,395				
මුද්‍රාපද වෙළඳපොළ 2.	459,389	273,756	110,987	536,531	163,730	148,564	77,982	98,068	19,018	318,763	211,968	31,791				
මුද්‍රාපද වෙළඳපොළ 3.	5,723,431	1,348,891	1,192,176	2,028,819	1,270,356	870,629	1,159,787	575,767	1,102,511	1,446,640	1,236,414	1,140,304				
මුද්‍රාපද වෙළඳපොළ 5.	793,778	193,571	151,543	256,500	171,722	108,000	121,500	67,500	121,500	175,500	148,500	146,951				
මුද්‍රාපද වෙළඳපොළ 6.	9,618,702	2,152,105	1,873,155	3,071,250	1,903,004	1,315,421	1,540,559	871,764	1,501,333	2,231,476	1,839,339	1,748,238				
මුද්‍රාපද වෙළඳපොළ 7.	212,156	56,966	44,347	556,232	-	271,461	19,623	37,081	142,710	93,368	193,471	48,348				
මුද්‍රාපද වෙළඳපොළ 8.	1,459,950	333,000	252,900	523,350	304,800	233,250	307,500	144,600	306,750	427,050	316,800	312,900				
එකතුව	71,640,506	16,857,753	14,095,319	25,553,921	15,810,980	10,930,093	13,753,544	7,439,403	13,424,705	17,828,379	14,838,523	14,187,841				
මුද්‍රාපද වෙළඳපොළ 9.	10,743	13,159	39,318	25,524	690	31,987	21,270	29,170	24,910	6,677	17,350	3,070				
මුද්‍රාපද වෙළඳපොළ 10.	10,743	13,159	39,318	25,524	690	31,987	21,270	29,170	24,910	6,677	17,350	3,070				
මුද්‍රාපද වෙළඳපොළ 11.	933,398	291,337	191,541	408,429	190,033	117,414	343,921	247,811	267,199	131,601	156,793	305,005				
මුද්‍රාපද වෙළඳපොළ 12.	933,398	291,337	191,541	408,429	190,033	117,414	343,921	247,811	267,199	131,601	156,793	305,005				
මුද්‍රාපද වෙළඳපොළ 13.	962,692	115,501	1,431	25,449	84,510	7,891	84,219	7,129	26,650	51,876	64,417	37,474				
මුද්‍රාපද වෙළඳපොළ 14.	518,111	130,496	41,142	53,407	77,565	64,969	136,114	22,695	113,635	74,875	243,092	85,601				
මුද්‍රාපද වෙළඳපොළ 15.	-	500	-	500	-	750	-	-	1,000	28,940	2,740	5,250				
එකතුව	1,480,803	246,497	42,573	79,356	162,075	73,610	220,333	29,824	141,285	155,691	310,248	128,325				
මුද්‍රාපද වෙළඳපොළ 16.	-	-	-	337,818	-	447,458	184,986	401,775	1,134,000	780,000	1,096,776	1,602,770				
මුද්‍රාපද වෙළඳපොළ 17.	-	-	-	-	296,468	-	-	-	-	-	-	-				
මුද්‍රාපද වෙළඳපොළ 18.	292,644	152,460	138,600	73,102	-	9,410	3,510	3,000	3,000	21,894	15,900	-				
මුද්‍රාපද වෙළඳපොළ 19.	166,956	78,396	22,383	57,999	22,383	15,915	90,523	3,770	17,685	36,811	33,573	80,210				
මුද්‍රාපද වෙළඳපොළ 20.	3,456,672	863,068	450,000	692,127	939,776	509,944	1,164,208	367,863	691,145	744,180	530,829	848,811				
මුද්‍රාපද වෙළඳපොළ 21.	190,673	66,629	55,092	50,875	55,509	31,524	58,319	27,866	31,508	39,037	58,691	55,594				
මුද්‍රාපද වෙළඳපොළ 22.	3,201,244	782,124	597,018	649,542	1,050,694	786,428	542,865	177,807	219,075	311,047	406,948	459,452				
මුද්‍රාපද වෙළඳපොළ 23.	81,520	14,010	-	18,300	20,640	17,820	11,670	11,670	17,730	17,520	16,920	18,720				
මුද්‍රාපද වෙළඳපොළ 24.	3,327,866	1,314,579	388,752	1,196,387	377,776	360,643	347,707	952,301	388,698	347,707	584,479	848,703				
මුද්‍රාපද වෙළඳපොළ 25.	23,818	22,425	25,221	22,425	21,362	23,409	23,818	23,328	23,818	23,902	24,241	23,902				
මුද්‍රාපද වෙළඳපොළ 26.	13,161	3,545	43,025	2,825	370	2,155	5,134	619	800	12,211	1,653	15,789				
මුද්‍රාපද වෙළඳපොළ 27.	2,817,462	645,710	586,911	1,093,008	674,319	391,059	272,723	418,384	418,384	667,673	630,133	645,945				
මුද්‍රාපද වෙළඳපොළ 28.	874,423	192,791	194,590	285,000	192,089	120,000	150,000	71,109	150,000	193,568	161,743	175,266				
එකතුව	14,446,438	4,135,738	2,501,593	4,479,408	3,651,386	2,706,555	3,232,413	2,314,341	3,095,843	3,195,350	3,561,886	4,775,161				
මුද්‍රාපද වෙළඳපොළ 29.	88,511,888	21,544,484	16,870,344	30,546,638	19,814,264	13,859,460	17,571,481	10,060,549	16,955,942	21,317,698	18,884,801	19,399,403				

28.2 මුද්‍රණ ප්‍රකාශන සඳහා සටහන්
මුද්‍රණ ප්‍රකාශන සඳහා සටහන්

31.12.2019 දිනෙන් අවසන් වසර සඳහා	මුද්‍රණ ප්‍රකාශන සඳහා සටහන්		මුද්‍රණ ප්‍රකාශන සඳහා සටහන්		මුද්‍රණ ප්‍රකාශන සඳහා සටහන්		මුද්‍රණ ප්‍රකාශන සඳහා සටහන්		මුද්‍රණ ප්‍රකාශන සඳහා සටහන්		මුද්‍රණ ප්‍රකාශන සඳහා සටහන්		මුද්‍රණ ප්‍රකාශන සඳහා සටහන්		මුද්‍රණ ප්‍රකාශන සඳහා සටහන්		මුද්‍රණ ප්‍රකාශන සඳහා සටහන්		
	රු.	රු.	රු.	රු.	රු.	රු.	රු.	රු.	රු.	රු.	රු.	රු.	රු.	රු.	රු.	රු.	රු.	රු.	රු.
මුද්‍රණ ප්‍රකාශන සඳහා සටහන්	4,210,323	4,567,753	6,028,774	9,129,617	19,101,503	9,034,074	6,647,134	7,046,763	3,007,892	5,067,958	6,200,494	2,155,539							
වැටුප්, වෙනත් වැටුප්	693,962	655,741	1,093,486	609,830	2,205,261	628,023	900,169	772,595	361,297	414,923	628,546	49,312							
අනුකූල වැටුප්	48,736	48,286	57,340	81,523	197,439	87,092	56,708	76,119	31,833	49,145	66,842	20,580							
වෙනත් වැටුප්	-	66,328	100,000	133,224	315,679	343,915	316,113	38,809	7,173	90,000	24,848	50,880							
මුද්‍රණ ප්‍රකාශන සඳහා සටහන්	500,967	569,737	730,162	1,068,399	2,290,501	1,055,449	736,113	815,027	366,399	582,520	728,986	254,572							
වැටුප්, වෙනත් වැටුප්	67,500	67,500	94,500	133,174	306,450	125,539	94,500	108,000	46,143	81,000	86,367	25,650							
වෙනත් වැටුප්	749,837	786,514	1,058,226	1,592,418	3,515,735	1,670,595	1,151,086	1,130,603	614,147	924,029	1,070,846	328,001							
මුද්‍රණ ප්‍රකාශන සඳහා සටහන්	-	-	249,094	9,267	631,887	45,692	-	307,856	-	-	-	-							
වැටුප්, වෙනත් වැටුප්	151,800	110,400	219,300	274,350	566,250	231,750	212,550	248,400	121,050	151,350	183,650	45,900							
වෙනත් වැටුප්	6,423,125	6,872,260	9,630,882	13,031,803	29,130,705	13,222,129	9,829,373	10,544,172	4,555,936	7,360,926	8,990,578	2,930,434							
මුද්‍රණ ප්‍රකාශන සඳහා සටහන්	2,971	3,690	1,100	484	1,400	7,370	1,330	10,564	1,018	32,155	3,300	6,815							
වැටුප්, වෙනත් වැටුප්	2,971	3,690	1,100	484	1,400	7,370	1,330	10,564	1,018	32,155	3,300	6,815							
වෙනත් වැටුප්	145,832	124,024	119,426	172,770	339,751	120,380	186,399	164,767	83,379	188,421	232,270	10,357							
මුද්‍රණ ප්‍රකාශන සඳහා සටහන්	145,832	124,024	119,426	172,770	339,751	120,380	186,399	164,767	83,379	188,421	232,270	10,357							
වැටුප්, වෙනත් වැටුප්	5,901	8,175	19,508	100,119	1,585	34,215	3,400	155,100	10,650	22,697	16,511	68							
වෙනත් වැටුප්	53,238	131,900	65,630	55,081	139,271	263,420	82,556	36,641	19,300	1,780	192,822	-							
මුද්‍රණ ප්‍රකාශන සඳහා සටහන්	42,500	-	1,000	31,865	30,000	28,618	37,500	-	-	-	2,475	-							
වැටුප්, වෙනත් වැටුප්	101,639	140,075	86,138	187,065	170,856	326,253	123,456	191,741	29,950	24,477	211,808	68							
වෙනත් වැටුප්	-	641,449	777,399	1,513,500	1,020,000	1,419,643	1,169,005	-	-	-	-	-							
මුද්‍රණ ප්‍රකාශන සඳහා සටහන්	-	-	-	-	-	-	-	209,091	-	-	-	-							
වැටුප්, වෙනත් වැටුප්	3,000	32,216	3,546	-	-	13,703	6,902	11,148	5,885	6,365	-	-							
වෙනත් වැටුප්	22,260	14,652	14,657	20,801	-	22,796	16,776	19,380	3,641	-	19,433	-							
මුද්‍රණ ප්‍රකාශන සඳහා සටහන්	749,869	395,854	495,892	549,086	790,469	794,647	613,523	430,020	44,092	-	648,792	-							
වැටුප්, වෙනත් වැටුප්	63,578	42,228	60,655	41,846	40,140	72,988	55,144	69,006	22,372	39,332	53,758	10,227							
වෙනත් වැටුප්	857,963	193,707	863,609	329,704	557,932	565,237	381,230	673,996	37,300	232,598	701,197	100,340							
මුද්‍රණ ප්‍රකාශන සඳහා සටහන්	-	8,190	4,500	17,580	26,920	16,080	8,670	-	-	20,730	-	-							
වැටුප්, වෙනත් වැටුප්	344,165	350,053	347,442	383,884	948,522	360,825	303,199	496,052	-	848,703	848,703	-							
වෙනත් වැටුප්	22,425	23,902	26,875	22,395	23,409	23,795	23,844	23,409	30,852	23,643	23,409	23,902							
මුද්‍රණ ප්‍රකාශන සඳහා සටහන්	3,394	5,515	1,075	1,388	1,690	3,219	-	2,000	2,520	5,675	2,201	-							
වැටුප්, වෙනත් වැටුප්	263,894	365,134	479,034	410,973	1,132,239	584,458	462,557	483,165	152,210	338,627	380,772	87,036							
වෙනත් වැටුප්	75,000	75,000	105,000	169,906	355,576	138,750	100,500	120,000	81,250	90,000	105,000	30,000							
මුද්‍රණ ප්‍රකාශන සඳහා සටහන්	2,405,548	2,147,900	3,179,683	3,461,064	4,896,898	4,016,142	3,141,350	2,537,267	380,122	1,605,673	2,783,265	251,504							
වැටුප්, වෙනත් වැටුප්	9,079,114	9,287,949	13,017,229	16,853,186	34,539,610	17,692,275	13,281,908	13,448,511	5,050,405	9,211,652	12,221,221	3,193,178							

මූල්‍ය ප්‍රකාශන සඳහා සටහන්

28.2 මූල්‍ය ප්‍රකාශන වර්ෂය පිළිබඳව

31.12.2019 දිනක අවසන් වසර සඳහා	මුදල		මුදල		මුදල		මුදල		මුදල		මුදල		මුදල		මුදල		මුදල		මුදල	
	මුදල	මුදල	මුදල	මුදල	මුදල	මුදල	මුදල	මුදල	මුදල	මුදල	මුදල	මුදල	මුදල	මුදල	මුදල	මුදල	මුදල	මුදල	මුදල	මුදල
වැටුප්, වෙනත් වැටුප්	5,317,354	6,428,997	5,035,307	4,572,965	4,553,747	4,877,720	4,354,646	6,428,821	4,745,572	4,195,750	5,253,097	3,033,435								
අනිකුත් වැටුප්	360,311	672,819	468,694	263,147	268,408	312,944	730,095	592,510	515,331	715,592	410,636	340,641								
නිල අයදුම්	45,373	64,167	45,995	40,546	40,173	44,664	46,223	40,173	41,924	43,514	40,926	22,152								
වෙනත් මුදල් ගාස්තු ප්‍රතිපූරණය	163,432	269,999	162,911	18,699	14,638	145,259	116,533	90,000	39,529	12,851	90,577	-								
අර්ථ සාධක අරමුදල	617,928	744,024	539,711	531,049	511,147	559,148	507,625	714,406	528,623	513,867	597,601	306,707								
වාර්ෂික ප්‍රසාද දීමනා	81,000	94,500	67,500	67,680	67,500	67,500	67,500	81,000	67,500	67,500	72,900	44,539								
වාර්ෂික උපාංග ප්‍රසාද දීමනා	967,085	970,642	837,502	939,297	790,616	812,972	796,464	1,025,632	838,413	748,871	834,601	606,033								
ඉඩම්/නිවාස ණය පොලී	118,672	69,410	15,939	-	-	32,640	67,611	198,266	7,392	-	-	-								
පැමිණීමේ දීමනා	149,400	203,850	164,100	113,400	126,900	111,600	157,350	185,250	166,200	153,600	158,700	83,200								
එකතුව	7,820,555	9,518,409	7,337,659	6,546,782	6,373,130	6,964,447	6,844,047	9,376,899	6,950,483	6,451,545	7,459,038	4,436,708								
මගේ වියදම	8,187	31,670	8,095	9,218	8,865	4,178	3,200	34,564	16,200	3,380	2,280	3,119								
දේශීය මගේ වියදම - වෙනත්	8,187	31,670	8,095	9,218	8,865	4,178	3,200	34,564	16,200	3,380	2,280	3,119								
එකතුව	8,187	31,670	8,095	9,218	8,865	4,178	3,200	34,564	16,200	3,380	2,280	3,119								
සැපයුම් සහ අවශ්‍යතා																				
මුද්‍රණ හා ලිපිද්‍රව්‍ය	35,168	139,174	177,907	68,407	117,390	123,695	34,233	156,311	90,297	141,967	176,084	52,804								
එකතුව	35,168	139,174	177,907	68,407	117,390	123,695	34,233	156,311	90,297	141,967	176,084	52,804								
අලුත්වැඩියා සහ නඩත්තු																				
ගොඩනැගිලි	24,146	15,005	10,380	80,629	3,179	6,245	17,494	30,931	15,611	4,356	22,058	6,283								
ලීම්බු, සම්බන්ධ හා උපකරණ	63,139	154,873	41,200	111,719	25,332	28,629	30,130	37,278	45,489	13,680	108,964	8,800								
පරිගණක	42,500	-	1,000	-	750	-	-	200	400	400	-	-								
එකතුව	129,785	169,878	52,581	192,349	29,261	34,874	47,624	68,409	61,500	18,436	131,022	15,083								
මුදල, සේවිකාව, උපයෝගීතා හා මගේ සේවා																				
කුලී හා වාහන අයිතිය සහිත වත්කම් ක්‍රමය	-	411,654	-	881,280	-	750,077	279,482	1,166,241	642,878	828,139	1,230,560	555,212								
කල්බදු කුලී ක්‍රමය	-	-	-	-	-	-	-	-	-	-	-	-								
වරිපනම් හා ගාස්තු	2,835	-	3,000	-	-	3,000	6,143	4,000	-	2,581	-	-								
වතුර බිල්	14,716	14,797	19,591	7,223	-	21,124	16,498	-	20,534	11,987	27,218	13,607								
විදුලිය	663,405	479,737	254,756	326,230	-	243,624	282,975	427,891	348,075	274,658	496,350	323,328								
තැපැල්, විදුලිපණිවුඩ හා දුරකථන ගාස්තු	57,595	30,995	46,584	25,721	17,410	56,699	30,460	36,049	44,929	23,081	49,821	37,912								
කාර්ය මණ්ඩල	882,706	315,054	182,517	404,279	422,406	255,041	849,574	630,850	705,058	907,799	850,836	462,545								
වෙළඳ ආයතනව සහ සහෝ	8,790	15,090	8,190	7,320	10,110	210	9,660	-	-	-	-	-								
ආරක්ෂක මණ්ඩල	351,139	948,522	374,942	381,698	901,174	350,030	343,846	661,363	391,395	361,839	389,399	343,076								
වෙනත් බලපත්‍ර ගාස්තු	25,016	23,818	23,844	23,902	23,360	22,425	23,818	23,818	23,844	20,231	26,169	19,737								
විවිධ වියදම්	3,100	1,365	1,365	3,765	-	1,755	2,775	2,960	11,097	2,000	4,850	2,640								
සේවක සුභසාධන වියදම්	355,501	414,746	280,284	387,444	239,866	359,918	313,957	354,633	268,600	201,295	344,146	151,964								
සේවක මෙහෙයුම් වියදම්	86,545	104,414	75,000	92,500	75,000	74,924	74,640	83,608	75,000	75,000	74,967	48,709								
එකතුව	2,451,348	2,760,192	1,269,940	2,541,362	1,689,868	2,139,762	2,232,434	3,391,413	2,531,411	2,708,609	3,494,316	1,958,729								
මුළු පරිපාලන වර්ෂය	10,445,043	12,619,323	8,846,181	9,358,118	8,218,513	9,266,957	9,161,538	13,027,597	9,649,891	9,323,937	11,262,740	6,466,443								

මූල්‍ය ප්‍රකාශන සඳහා සටහන්

28.2 මසු සඳු මහාදායකාර්ය පිරිවැය

31.12.2019 අවසන් අවසන් වසර සඳහා	මසු සඳු		මසු සඳු		මසු සඳු		මසු සඳු		මසු සඳු		මසු සඳු		මසු සඳු		මසු සඳු		මසු සඳු	
	රු.	රු.	රු.	රු.	රු.	රු.	රු.	රු.	රු.	රු.	රු.	රු.	රු.	රු.	රු.	රු.	රු.	රු.
පරිපාලන වියදම්																		
සේවා සමාජ																		
වැටුප්, මනාලන හා දීමනා	2,544,386	4,316,280	5,813,680	2,361,799	2,244,698	3,439,112	2,493,741	1,695,788	939,273	5,966,582	333,868,667							
අනිකුත් දීමනා	432,186	695,237	651,287	408,793	276,100	523,417	431,566	72,300	100,563	424,192	32,155,223							
නිල ඇදීම්	17,829	42,464	49,522	17,770	20,388	37,613	9,400	17,630	600	54,795	3,185,196							
ගෝනල් ගාස්තු ප්‍රතිපූරණය	-	2,830	57,340	-	6,250	-	11,131	-	-	79,119	4,933,615							
අවංක සාධක අවමුදල	300,203	504,760	668,554	268,668	260,164	360,474	279,893	160,089	74,619	729,644	39,073,011							
වාර්ෂික ප්‍රසාද දීමනා	44,539	67,500	81,000	40,500	40,500	67,500	44,041	27,000	10,125	91,125	5,053,337							
වාර්ෂික ප්‍රසාද දීමනා	568,569	737,965	941,141	442,715	489,949	765,311	595,245	359,910	310,662	1,052,157	60,690,137							
ඉඩම්/නිවාස ණය පොලී	-	-	58,354	-	172,888	92,514	-	-	33,252	96,053	3,882,550							
පැමිණීමේ දීමනා	45,450	136,950	203,100	74,100	75,450	126,450	82,650	54,450	31,950	152,400	10,196,100							
එකතුව	3,953,162	6,503,986	8,523,978	3,614,346	3,586,386	5,412,390	3,947,667	2,387,168	1,500,594	8,646,067	493,037,837							
මගේ වියදම																		
දේශීය මගේ වියදම - වෙනත්	10,960	7,300	3,400	22,554	46,767	16,760	620	18,184	-	48,808	604,373							
එකතුව	10,960	7,300	3,400	22,554	46,767	16,760	620	18,184	-	48,808	604,373							
සැපයුම් සහ අවශ්‍යතා																		
මුද්‍රණ හා ලිපිවැට්ටු	75,888	113,517	162,085	91,307	47,238	133,430	92,071	102,524	35,918	59,806	7,699,481							
එකතුව	75,888	113,517	162,085	91,307	47,238	133,430	92,071	102,524	35,918	59,806	7,699,481							
අලුත් වැඩිදා සහ නඩත්තු																		
ගොඩනැගිලි	9,996	2,691	3,215	33,985	2,114	586	3,288	27,570	2,480	33,082	2,202,490							
ලීඩ්, සම්පූර්ණ හා උපකරණ	12,640	4,890	10,025	43,721	15,869	9,590	16,390	3,765	29,186	20,366	3,439,018							
පරිගණක	-	1,000	-	300	-	-	250	-	-	-	260,438							
එකතුව	22,636	8,581	13,240	78,005	17,983	10,176	19,928	31,335	31,666	53,448	5,901,946							
ප්‍රවාහන, සම්පූර්ණ හා වෙනත් සේවා																		
කුලී/හාලික අයිතිය සහිත වන්කම් ක්‍රමය	554,827	587,212	526,984	550,000	-	543,786	627,434	-	93,539	1,188,444	23,944,327							
කල්බැඳී ඇති ක්‍රමය	-	-	-	-	-	-	-	57,525	-	-	563,084							
වර්ගමාල හා ගාස්තු	-	-	-	-	-	-	6,365	16,423	-	3,000	840,631							
වතුර බිල්	-	8,302	-	8,103	-	27,231	1,166	3,329	-	26,020	1,022,446							
විදුලිය	245,652	242,394	163,395	255,401	45,000	325,203	170,618	112,486	86,217	332,468	22,870,731							
නැව්, විදුලිබල මාරු හා දුරකථන ගාස්තු	37,191	60,254	20,054	38,939	10,023	30,098	31,985	19,144	6,456	56,647	2,060,642							
කාර්ය නිරීක්ෂණ	619,543	715,070	884,182	513,057	232,565	698,147	495,757	352,582	173,859	475,137	26,707,617							
වෙළඳ දායකත්ව සහ සහතික	10,260	-	-	7,440	9,240	-	5,550	-	-	14,280	461,540							
ආරක්ෂක සේවා	378,470	379,763	-	286,285	-	231,603	267,017	215,114	104,531	848,703	24,177,052							
වෙනත් බලපත්‍ර ගාස්තු	23,636	27,134	23,902	23,902	23,902	24,060	24,092	23,902	23,902	13,349	1,085,376							
විවිධ වියදම්	-	2,000	2,898	2,780	1,545	1,070	3,300	1,353	2,410	4,958	188,816							
වෙනත් සහකාරක වියදම්	218,679	299,655	464,859	195,454	137,325	221,303	187,449	119,183	59,017	344,429	20,540,699							
වෙනත් වෙනත් වියදම්	59,010	64,119	88,639	19,023	30,933	45,000	32,500	-	-	119,751	5,605,643							
එකතුව	2,147,268	2,385,903	2,174,911	1,900,384	490,534	2,147,500	1,852,233	921,042	509,930	3,427,187	130,068,604							
මුළු වාර්ෂික වියදම	6,209,914	9,019,287	10,877,615	5,706,595	4,188,909	7,720,257	5,912,519	3,460,253	2,118,109	12,235,315	637,312,241							

මූල්‍ය ප්‍රකාශන සඳහා සටහන්

28.3 වෙනත් මෙහෙයුම් විෂය

අංකය	විස්තරය	අගෝස්තු 31, 2019	අගෝස්තු 31, 2018	අගෝස්තු 31, 2017	අගෝස්තු 31, 2016	අගෝස්තු 31, 2015	අගෝස්තු 31, 2014	අගෝස්තු 31, 2013	අගෝස්තු 31, 2012	අගෝස්තු 31, 2011	අගෝස්තු 31, 2010	
31.12.2019	දිනෙන් දිනෙන් වසර හඳුනා ගැනීම	රු. (82,154)	රු. (2,185)	රු. (4,802)	රු. 147,035	රු. 62,344	රු. 179,219	රු. 12,490	රු. 14,591	රු. (23,529)	රු. 57,904	රු. 42
	හානිවල හා කල් ඉකුත්වූ මනාම	රු. 139,273	රු. 23,455	රු. 940,258	රු. 197,553	රු. 87,882	රු. 42,956	රු. 27,797	රු. 15,201	රු. 86,734	රු. 22,388	රු. 67,343
	විවිධ ඇස්පැණි මුද්‍රා	රු. 1,229,402	රු. 299,701	රු. 850,074	රු. 342,719	රු. 163,597	රු. 439,583	රු. 185,698	රු. 355,338	රු. 387,598	රු. 460,243	රු. 361,030
	එකතුව	රු. 1,286,521	රු. 320,971	රු. 1,785,530	රු. 687,307	රු. 313,823	රු. 661,759	රු. 225,986	රු. 385,129	රු. 450,804	රු. 540,536	රු. 428,416

අංකය	විස්තරය	අගෝස්තු 31, 2019	අගෝස්තු 31, 2018	අගෝස්තු 31, 2017	අගෝස්තු 31, 2016	අගෝස්තු 31, 2015	අගෝස්තු 31, 2014	අගෝස්තු 31, 2013	අගෝස්තු 31, 2012	අගෝස්තු 31, 2011	අගෝස්තු 31, 2010	
31.12.2019	දිනෙන් දිනෙන් වසර හඳුනා ගැනීම	රු. (24,597)	රු. (19,055)	රු. (20,852)	රු. 16,430	රු. 2,196	රු. (46,064)	රු. 43,091	රු. -	රු. (154)	රු. (952)	රු. -
	හානිවල හා කල් ඉකුත්වූ මනාම	රු. 81,209	රු. 666	රු. 112,946	රු. 75,249	රු. 58,765	රු. 5,071	රු. 70,896	රු. 16,909	රු. -	රු. 24,024	රු. 32,956
	විවිධ ඇස්පැණි මුද්‍රා	රු. 115,162	රු. 164,221	රු. 355,621	රු. 1,257,358	රු. 178,241	රු. 285,528	රු. 332,312	රු. 81,467	රු. 103,665	රු. 214,727	රු. 64,028
	එකතුව	රු. 171,774	රු. 145,831	රු. 339,496	රු. 1,349,037	රු. 239,202	රු. 244,535	රු. 446,299	රු. 98,377	රු. 103,511	රු. 237,800	රු. 96,983

අංකය	විස්තරය	අගෝස්තු 31, 2019	අගෝස්තු 31, 2018	අගෝස්තු 31, 2017	අගෝස්තු 31, 2016	අගෝස්තු 31, 2015	අගෝස්තු 31, 2014	අගෝස්තු 31, 2013	අගෝස්තු 31, 2012	අගෝස්තු 31, 2011	අගෝස්තු 31, 2010	
31.12.2019	දිනෙන් දිනෙන් වසර හඳුනා ගැනීම	රු. 26,840	රු. (1,268)	රු. (9,401)	රු. 46,308	රු. 25,447	රු. 17,657	රු. 126,394	රු. 6,423	රු. (1,575)	රු. (28,346)	රු. 23,387
	හානිවල හා කල් ඉකුත්වූ මනාම	රු. 127,852	රු. -	රු. 1,584	රු. 23,281	රු. 94,653	රු. 174,068	රු. 63,542	රු. 30,676	රු. 2,866	රු. 224,051	රු. 334,996
	විවිධ ඇස්පැණි මුද්‍රා	රු. 223,312	රු. 273,790	රු. 135,698	රු. 153,997	රු. 197,646	රු. 186,411	රු. 326,341	රු. 135,636	රු. 202,126	රු. 30,382	රු. 82,413
	එකතුව	රු. 378,004	රු. 272,522	රු. 127,881	රු. 223,586	රු. 317,747	රු. 378,135	රු. 516,277	රු. 172,735	රු. 203,417	රු. 226,087	රු. 440,796

අංකය	විස්තරය	අගෝස්තු 31, 2019	අගෝස්තු 31, 2018	අගෝස්තු 31, 2017	අගෝස්තු 31, 2016	අගෝස්තු 31, 2015	අගෝස්තු 31, 2014	අගෝස්තු 31, 2013	අගෝස්තු 31, 2012	අගෝස්තු 31, 2011	අගෝස්තු 31, 2010	
31.12.2019	දිනෙන් දිනෙන් වසර හඳුනා ගැනීම	රු. (10,414)	රු. (12,215)	රු. (14,106)	රු. 16,346	රු. 3,019	රු. (8,343)	රු. (986)	රු. 4,684	රු. -	රු. 334,510	රු. -
	හානිවල හා කල් ඉකුත්වූ මනාම	රු. 72,231	රු. 39,922	රු. 627	රු. 31,758	රු. 787	රු. 194,864	රු. 10,996	රු. 9,660	රු. 96,699	රු. 3,979,288	රු. -
	විවිධ ඇස්පැණි මුද්‍රා	රු. 100,237	රු. 152,313	රු. 97,464	රු. 12,382	රු. 32,487	රු. 183,020	රු. 61,082	රු. 46,965	රු. 12,452	රු. 11,649,045	රු. -
	එකතුව	රු. 162,054	රු. 180,019	රු. 83,985	රු. 60,487	රු. 36,293	රු. 142,370	රු. 71,093	රු. 61,309	රු. 109,151	රු. 15,962,842	රු. -

මූල්‍ය ප්‍රකාශන සඳහා සටහන්

28.4 ඔහුසල වෙළඳ කොමසාරිස්

2019

2018

31.12.2019 දිනකට අවසන් වසර සඳහා	2019				2018					
	රු.	රු.	රු.	රු.	රු.	රු.	රු.	රු.		
		බිත් පත් ශේෂය	අතිරික්ත/හිඟ කොමසාරිස්	අනුමත කොමසාරිස්	හානිවූ කොමසාරිස්	යළිපැනගැනීම කොමසාරිස්	වෙනත් කොමසාරිස්	මුළු කොමසාරිස්		
ස්ථානය	රු.	රු.	රු.	රු.	රු.	රු.	රු.	රු.		
කොළඹ 07.	162,733,045	(82,154)	162,815,199	139,273	3,772,169	158,903,757	111,252,881	879,320	4,816,504	105,557,057
කොළඹ 04.	69,486,402	(2,185)	69,488,587	23,455	2,395,664	67,069,468	66,135,879	172,131	3,701,817	62,261,931
කොළඹ 01.	38,113,856	(22,752)	38,136,608	288,823	1,424,178	36,423,606	42,327,571	163,486	2,137,775	40,026,310
මහනුවර	70,685,971	(4,802)	70,690,773	940,258	2,846,046	66,904,469	57,567,091	634,047	3,764,064	53,168,980
නුගේමොඩ	43,070,517	147,035	42,923,483	197,553	1,109,395	41,616,535	33,008,837	344,695	1,837,833	30,826,310
අවිස්මාට්ටේ	13,842,066	62,344	13,779,721	87,882	769,148	12,922,691	14,097,407	54,656	1,150,130	12,892,621
රත්නපුර	25,850,686	179,219	25,671,467	42,956	1,302,595	24,325,916	19,613,662	73,053	1,424,551	18,116,058
මිනුවන්ගොඩ	11,825,858	12,490	11,813,368	27,797	558,780	11,226,790	11,864,837	28,930	818,907	11,016,999
පානදුර	36,451,228	14,591	36,436,637	15,201	1,485,732	34,935,705	28,220,836	17,912	2,155,563	26,047,361
හැට්ටේ	21,012,907	(23,529)	21,036,436	86,734	947,617	20,002,085	18,330,525	85,514	1,513,427	16,731,584
මාතර	16,921,886	57,904	16,863,981	22,388	771,395	16,070,199	17,850,741	68,344	1,315,324	16,467,073
කුරුණෑගල	60,981,221	42	60,981,178	67,343	2,664,167	58,249,668	40,963,182	43,115	2,819,801	38,100,265
අම්පාර	23,072,132	(24,597)	23,096,729	81,209	1,419,605	21,595,915	15,466,039	158,655	1,464,945	13,842,439
හම්බන්තොට	20,331,289	(19,055)	20,350,345	666	779,688	19,569,991	15,685,840	47,832	940,826	14,697,182
අනුරාධපුර	27,967,432	(20,852)	27,988,283	4,726	1,532,389	26,451,169	22,494,608	33,358	2,091,397	20,369,853
මහරගම	33,933,279	(29,375)	33,962,654	112,946	1,317,907	32,531,802	26,580,796	172,283	1,610,882	24,797,631
දැවැන්දොව	48,831,109	16,430	48,847,539	75,249	1,415,813	47,323,617	29,633,609	115,500	1,049,783	28,468,326
කරාපිටිය	32,326,450	2,196	32,324,255	58,765	1,419,642	30,845,847	29,504,613	87,538	1,944,664	27,472,412
මීගම	14,361,841	(46,064)	14,407,905	5,071	420,738	13,982,096	11,614,340	30,039	676,535	10,907,766
බදුල්ල	22,759,063	43,091	22,715,972	70,896	878,733	21,766,343	21,515,744	90,121	1,562,936	19,862,687
දිස්මාල	5,709,835	-	5,709,835	16,909	321,614	5,371,312	4,944,518	68,049	391,504	4,484,965
ශාස්තය	22,123,546	(154)	22,123,700	-	923,536	21,200,164	16,719,242	-	1,170,807	15,548,435
පොළොන්නරුව	24,822,919	(952)	24,823,870	24,024	1,361,666	23,438,180	22,186,710	4,533	1,838,637	20,343,540

මූල්‍ය ප්‍රකාශන සඳහා සටහන්

28.4 මුද්‍රාපටි ලේඛන කොටස

2019

31.12.2019 දිනේ අවසන් වසර සඳහා	බිත් පත් ශේෂය	අතිරික්ත/හිම කොට ගැලපීම	අනුකූල කොටස	හානිදා හා යල්පැනවීම් කොටස		උපලබ්ධි කොටස		මුළු
				රු.	රු.	රු.	රු.	
ස්ථානය	රු.	රු.	රු.	රු.	රු.	රු.	රු.	රු.
රන්මලාන	1,853,052	-	1,853,052	32,956	108,947	1,711,149		1,711,149
කංගල්ල	35,773,614	26,840	35,746,774	127,852	2,216,446	33,402,476		33,402,476
රාමම	22,223,758	(1,268)	22,225,026	-	1,068,910	21,156,116		21,156,116
බණ්ඩාරගම	11,686,861	(9,401)	11,696,263	1,584	610,327	11,084,352		11,084,352
කොටුව-දුම්රියමොළ	12,458,442	46,308	12,412,134	23,281	506,970	11,881,883		11,881,883
බොරැල්ල	6,988,648	(23,250)	7,011,898	21,093	256,497	6,734,308		6,734,308
ඇම්බිපිටිය	11,842,913	25,447	11,817,466	94,653	568,222	11,154,590		11,154,590
මහනුවර-දුම්රියමොළ	9,970,136	17,657	9,952,480	174,068	444,276	9,334,136		9,334,136
මේපහ	17,129,358	126,394	17,002,964	63,542	835,717	16,103,706		16,103,706
නාගොඩ	20,551,934	6,423	20,545,512	30,676	974,403	19,540,433		19,540,433
බේරූවල	9,610,047	(1,575)	9,611,622	2,866	403,112	9,205,644		9,205,644
පිළියන්දල	19,818,696	(28,346)	19,847,042	224,051	953,975	18,669,015		18,669,015
නින්දවුර	5,370,578	23,387	5,347,191	334,996	279,341	4,732,854		4,732,854
අක්කරෙහිපත්තුව	9,229,320	(10,414)	9,239,733	72,231	441,768	8,725,734		8,725,734
මොනරාගල	20,450,113	(12,215)	20,462,328	39,922	973,570	19,448,837		19,448,837
ජේරාදෙණිය	18,213,806	(14,106)	18,227,913	627	815,842	17,411,444		17,411,444
ආනමඩුව	9,699,985	16,346	9,683,639	31,758	457,468	9,194,413		9,194,413
කොලාලවල ආරක්ෂක විශ්වවිද්‍යාලය	6,588,939	3,019	6,585,920	787	256,673	6,328,460		6,328,460
දුඹුල්ල	47,477,624	(110,960)	47,588,583	194,864	2,046,965	45,346,755		45,346,755
මාතලේ	15,709,011	(8,343)	15,717,355	-	699,211	15,018,144		15,018,144
බදුල්ල - බස් නැවතුමොළ	10,905,672	(986)	10,906,658	10,996	525,833	10,369,829		10,369,829
මතුම	9,306,865	4,684	9,302,181	9,660	523,114	8,769,407		8,769,407
ප්‍රාදේශීය ගබඩාව මහනුවර	21,648,481	-	21,648,481	96,699	-	21,551,783		21,551,783
එකතුව	1,201,722,391	334,510	1,201,387,881	3,979,288	47,805,803	1,149,602,790		1,149,602,790

2018

බිත් පත් ශේෂය	අතිරික්ත/හිම කොට ගැලපීම	අනුකූල කොටස	හානිදා හා යල්පැනවීම් කොටස		උපලබ්ධි කොටස		මුළු
			රු.	රු.	රු.	රු.	
රු.	රු.	රු.	රු.	රු.	රු.	රු.	රු.
2,314,461	-	2,199,570	14,383	170,657	2,014,530		2,014,530
17,890,800	(1,340)	17,097,248	67,768	1,180,721	15,848,760		15,848,760
19,366,915	(148)	18,413,779	22,687	1,415,994	16,975,098		16,975,098
9,447,372	(11,230)	8,904,472	4,119	823,096	8,077,257		8,077,257
11,106,222	32,534	10,623,800	43,500	668,256	9,912,043		9,912,043
7,502,034	(38,309)	7,240,309	36,303	445,666	6,758,340		6,758,340
11,842,302	27,756	11,215,319	100,063	890,083	10,225,173		10,225,173
12,401,405	38,672	11,706,059	124,073	975,413	10,606,572		10,606,572
12,605,585	(11,955)	12,026,041	188,734	878,604	10,958,702		10,958,702
16,255,413	(67,242)	15,581,379	45,768	1,101,080	14,434,531		14,434,531
14,577,404	(1,302)	13,989,668	6,072	874,948	13,108,648		13,108,648
15,116,028	29,536	14,499,352	163,251	872,129	13,461,972		13,461,972
6,432,790	61,776	6,037,416	154,628	495,523	5,387,265		5,387,265
7,856,366	(2,143)	7,470,004	63,529	577,079	6,829,397		6,829,397
17,830,541	54,672	16,808,374	27,302	1,437,102	15,343,969		15,343,969
14,547,573	(8,747)	13,763,165	2,126	1,178,141	12,582,898		12,582,898
-	-	-	-	-	-		-
-	-	-	-	-	-		-
-	-	-	-	-	-		-
-	-	-	-	-	-		-
-	-	-	-	-	-		-
-	-	-	-	-	-		-
-	-	-	-	-	-		-
20,482,405	9,919	20,472,486	920,441	-	19,552,045		19,552,045
923,792,242	340,367	885,627,948	5,359,855	56,183,108	824,084,986		824,084,986

ශ්‍රී ලංකා රාජ්‍ය ඖෂධ නීතිගත සංස්ථාව
2019 දෙසැම්බර් මස 31 වන දිනෙන් අවසන් වසර සඳහා ගිණුම්

29. ප්‍රාග්ධනය

2019 දෙසැම්බර් මස 31 වන දිනෙන් අවසන් වසරේදී අනුදත් ප්‍රාග්ධනයේ වෙනසක් සිදුවී නොමැත.

දායක ප්‍රාග්ධනය

2019 දෙසැම්බර් 31 දිනට දායක ප්‍රාග්ධනය රජයේ ප්‍රදාන ලෙස ලැබුණු රු. 59,055,258 ක් මඟින් නිර්මාණය වී ඇත.

30. පොදු සංචිතය

පොදු සංචිතය	2019	2018
2019 දෙසැම්බර් මස 31 වන දිනට ශේෂය	රු. 66,061,447.00	රු. 66,061,447.00
සංස්ථාවේ පොදු සංචිතය 1992 වසරට පෙර ලාභයන් ගෙන් ආනත අසම්භාව්‍යයන් පියවා ගැනීම සඳහා නිර්මාණය කර ඇති අතර එය විශේෂිත අරමුණක් මත පිහිටුවා ගත් සංචිතයක් නොවේ.		

31. වගකීම් හා වෙන්කිරීම්

2019 දෙසැම්බර් 31 වන දිනට සංස්ථාව සම්බන්ධව පහත නඩු විභාගයට ගැනෙමින් තිබුණු අතර මෙම නඩු ජයගත හැකි නමුත් නිශ්චිත නොවන බව සංස්ථාවේ නීති අංශය මඟින් දැන්වා තිබුණි. ඒ අනුව මූල්‍ය ප්‍රකාශන වල මේ සඳහා වෙන්කිරීමක් සිදුකර නොමැත.

31.1. අසම්භාව්‍ය වගකීම්

විවිධ ආයතන සම්බන්ධ පාර්ශවකරුවන් විසින් සංස්ථාවට ඵරෙහිව රු. 49,169,366/- ක ගෙවීම් ප්‍රමාදවීම නිසා පොලිය සමග අලාභ ඉල්ලා පැවරූ නඩු අටක් අධිකරණයේ විභාගයට ගැනෙමින් පවතී. රාජ්‍ය ඖෂධ නීතිගත සංස්ථාව අදාල කරුණු වලට ඵරෙහිව කටයුතු කරන නමුත් මූල්‍ය ප්‍රකාශන වල මේ සඳහා වෙන්කිරීමක් සිදුකර නොමැත.

31.1.1. LT 4/G/28/2016 (ගාල්ල කම්කරු අධිකරණය - එච්.සී.ආර්. පීරිස් මහතා)

තනතුරෙන් ඉවත් කිරීමට ඵරෙහිව අදාල සේවක මහතා ගාල්ල කම්කරු අධිකරණයේ මෙම නඩුව පවරා ඇත. මෙම කරුණ සම්බන්ධයෙන් මහේස්ත්‍රාත් අධිකරණයේ ද නඩුවක් පවතින බැවින් මෙම නඩු කටයුත්ත තාවකාලිකව නවතා ඇත.

31.1.2. LT 13/59/2017 (කම්කරු අධිකරණය අංක 13 - එම්. එන්. නයනපිත් මහතා)

තනතුරෙන් ඉවත් කිරීමට ඵරෙහිව අදාල සේවක මහතා කොළඹ කම්කරු අධිකරණයේ මෙම නඩුව පවරා ඇත.

31.1.3. රාජ්‍ය ඖෂධ නීතිගත සංස්ථාවට ඵරෙහිව සී. කේ. ජයවර්ධන මහත්මිය A 3631

හිටපු ආනයන කළමනාකාරණය වන සී. කේ. ජයවර්ධන මහත්මිය විසින් තමන් තත්ත්වයෙන් පහල දැමීමට ඵරෙහිව මෙම නඩුව පවරා ඇත.

31.1.4. රාජ්‍ය ඖෂධ නීතිගත සංස්ථාවට ඵරෙහිව පාරිභෝගික සේවා අධිකාරිය - ගාල්ල අංක 45913

ලේබල් කිරීම සම්බන්ධ ගැටලුවක් හේතුවෙන් රාජ්‍ය ඖෂධ නීතිගත සංස්ථාවට ඵරෙහිව පාරිභෝගික සේවා අධිකාරිය විසින් මෙම නඩුව ගාල්ල මහේස්ත්‍රාත් අධිකරණයේ ගොනු කර ඇත.

31.1.5. රාජ්‍ය ඖෂධ නීතිගත සංස්ථාවට ඵරෙහිව පාරිභෝගික සේවා අධිකාරිය - හිඟුරක්ගොඩ අංක 53962

ලේබල් කිරීම සම්බන්ධ ගැටලුවක් හේතුවෙන් රාජ්‍ය ඖෂධ නීතිගත සංස්ථාවට ඵරෙහිව පාරිභෝගික සේවා අධිකාරිය විසින් මෙම නඩුව හිඟුරක්ගොඩ මහේස්ත්‍රාත් අධිකරණයේ ගොනු කර ඇත.

31.1.6. රාජ්‍ය ඖෂධ නීතිගත සංස්ථාවට ඵරෙහිව ඩී.වී කරුණාරත්න සහ සමාගම

වාප්පු හිඡ්කාශනය හා ප්‍රවාහන සේවා සැපයීම වෙනුවෙන් වූ රු. 40,651,789/- ක ගෙවීම් රඳවා ගෙන පොලිය ද සමඟ අයකර ගැනීමට ඵරෙහිව අදාල කරුණ ඩී.වී කරුණාරත්න සහ සමාගම විසින් මෙම නඩුව පවරා ඇත.

31.1.7. රාජ්‍ය ඖෂධ නීතිගත සංස්ථාවට ඵරෙහිව ඉන්දියානු කොප්පුන් සමාගම

සැපයුම්කරු හා ඖෂධ සංස්ථාව අතර පවතින වෙනත් ගිවිසුම් වලට අදාල රඳවාගත් මුදල් වලින් අලාභ අයකර ගැනීමට ඵරෙහිව ඉහත සැපයුම් කරු විසින් මෙම නඩුව පවරා ඇත.

31.1.8. රාජ්‍ය ඖෂධ නීතිගත සංස්ථාවට ඵරෙහිව සතුට බිල්ඩර්ස් පුද්ගලික සමාගම.

රත්මලාන නව ගබඩාව ගොඩනැගීම වෙනුවෙන් ලැබිය යුතු රු 8,517,577 ක මුදලක් සංස්ථාවෙන් අයකර ගැනීම සඳහා සතුට බිල්ඩර්ස් පුද්ගලික සමාගම විසින් මෙම නඩුව පවරා ඇත.

31.1.9. රාජ්‍ය ඖෂධ නීතිගත සංස්ථාව හා තවත් අයට එරෙහිව Markss HCL (pvt) LTD. නඩු අංක (124/2019)
 ටෙන්ඩර් මණ්ඩලයේ තීරණයකට එරෙහිව සැපයුම්කරු Markss HCL (pvt) LTD. විසින් මෙම නඩුව පවරා ඇත.

31.1.10. රාජ්‍ය ඖෂධ නීතිගත සංස්ථාව හා තවත් අයට එරෙහිව Markss HCL (pvt) LTD. නඩු අංක (400/2018)
 ටෙන්ඩර් මණ්ඩලයේ තීරණයකට එරෙහිව සැපයුම්කරු Markss HCL (pvt) LTD. විසින් මෙම නඩුව පවරා ඇත.

31.1.11. රාජ්‍ය ඖෂධ නීතිගත සංස්ථාව හා තවත් අයට එරෙහිව සඳලේඛා අමිල භාෂිතී සේනානායක - 4/2017/Writ
 සීතාවක නගරසභාව විසින් අනුගමනය කරන ලද ක්‍රියාමාර්ග හා ඒ අනුව ගත් තීරණ අවලංගු කරන ලෙසත් පෙත්සම්කරු සමඟ වූ සියළුම ලිඛිත හා වාචික චිකාගත හා කොන්ත්‍රාත්තුව නැවත බලගන්වන ලෙසත් පෙත්සම්කරුට නගර සභාව විසින් පවරන ලද තුමියේ හුක්තිය නැවත ලබාදීමට කටයුතු කරන ලෙසත් ඉල්ලා ඉහත පෙත්සම්කරු විසින් රිටි අයඳුම්පතක් යොමුකර ඇත.

31.2

රාජ්‍ය ඖෂධ නීතිගත සංස්ථාව පැමිණිලිකරු ලෙස රු.12,253,965.42 ක අලාභ හා නීති ගාස්තු අයකර ගැනීම සඳහා අවස්ථා හතරක දී නීති මඟින් ක්‍රියාකර ඇත.

31.2.1 ඔසුසල මිගමුව - නඩු අංක. L 30202

මිගමුව රාජ්‍ය ඔසුසලේ මුදල් භාරකරුගේ අයතා මුදල් පරිහරණය හේතුවෙන් රුපියල් 3,863,609.77 ක අලාභයක් මිගමුව ඔසුසලෙන් වාර්තා විය. සංස්ථාව එම මුදල් ලබා ගැනීම සඳහා නීතිමය වශයෙන් කටයුතු කර ඇති අතර මෙම අසම්භාව්‍ය වත්කම මෙම මූල්‍ය ප්‍රකාශනයෙහි දක්වා නොමැත.

31.2.2. ඉන්දියානු නෙස්ට්ලේ ගාමසියුටිකල් සමාගමට එරෙහිව රාජ්‍ය ඖෂධ නීතිගත සංස්ථාව

හරපත් වටිනාකම රු.4,813,512 ක් (ඇ.ඩො.41,896 ක්) අයකර ගැනීම සඳහා රාජ්‍ය ඖෂධ නීතිගත සංස්ථාව විසින් ඉන්දියානු නෙස්ට්ලේ ගාමසියුටිකල් සමාගමට එරෙහිව මෙම නඩුව ගොනුකර ඇත.

31.2.3. ඉන්දියානු යුනිබයෝස් ලැබෝරටරිස් සමාගම හා තවත් අයට එරෙහිව රාජ්‍ය ඖෂධ නීතිගත සංස්ථාව

තත්ත්වයෙන් අසමත් ඖෂධ වටිනාකම සඳහා වූ හරපත් වටිනාකම වන රු.1,207,885.59 (ඇ.ඩො. 10,604.80) ක් අයකර ගැනීම සඳහා රාජ්‍ය ඖෂධ නීතිගත සංස්ථාව ඉන්දියානු යුනිබයෝස් ලැබෝරටරිස් සමාගමට එරෙහිව මෙම නඩුව ගොනුකර ඇත.

31.2.4. ලොයිඩ් ගාමසියුටිකල් - නඩු අංක. 6799 M

ඖෂධ බෙදාහැරීමේදී වන ලොයිඩ් ගාමසියුටිකල් ආයතනයෙන් ලැබිය යුතු රු. 2,368,958.28 ක් අයකර ගැනීම සඳහා රාජ්‍ය ඖෂධ නීතිගත සංස්ථාව විසින් කලුතර දිස්ත්‍රික් අධිකරණයේ මෙම නඩුව ගොනුකර ඇත.

31.3. මූල්‍ය බැඳීම්

2019.12.31 දිනට ඖෂධ මිලදී ගැනීම සඳහා විවෘත කර තිබූ ණයවර ලිපි වටිනාකම රු. මිලියන 16,340 ක් විය.

32. මූල්‍ය අවදානම් කළමනාකරණ අරමුණු හා ප්‍රතිපත්ති

රාජ්‍ය ඖෂධ නීතිගත සංස්ථාවේ ප්‍රධාන මූල්‍ය වගකීම් යටතට ණය ගැනීම් සහ වෙළඳ හා අනෙකුත් ගෙවිය යුතු වටිනාකම් අයත්වේ. මෙම මූල්‍ය වගකීම් වල ප්‍රධාන කාර්යභාරය වනුයේ සංස්ථාවේ මෙහෙයුම් සඳහා මුදල් ප්‍රසම්පාදනය කිරීමයි. මෙහෙයුම් තුළින් ඇතිවූ වෙළඳ හා අනෙකුත් ලැබීම් සහ මුදල් හා කෙටිකාලීන තැන්පතු සංස්ථාව සතුව පවතී. රාජ්‍ය ඖෂධ නීතිගත සංස්ථාව ණය අවදානමට හා අඳවර කිරීමේ අවදානමට මුහුණදෙයි. සංස්ථාවේ ජ්‍යෙෂ්ඨ කළමනාකාරිත්වය මෙම අවදානම් කළමනාකරණය කරයි. සංස්ථාවේ අධ්‍යක්ෂ මණ්ඩලය සමාලෝචනය කර අනුමත කරන ලද අවදානම් කළමනාකරණය කිරීමේ ප්‍රතිපත්ති පහතින් දැක්වේ.

ණය අවදානම

වෙළඳ ණය

පාරිභෝගික ණය අවදානම ඒ ඒ ව්‍යාපාරික ඒකක විසින් කළමනාකරණය කරයි.

	2019	2018
රා.ඖ.ස. SPC	රු.1,341,855,283	රු.878,860,394
ර.බෙ.ග. DHS	රු. 27,854,818,156	රු. 16,998,983,680

සෑම වාර්තා කරන දිනකදීම ප්‍රධාන සේවා දායකයන්ගේ අගය අඩුවීම (impairment) තනි තනිව ගෙන විශ්ලේෂණය කරයි. එයට අමතරව සුළු ලැබිය යුතු දෑ සාමූහික වශයෙන් සලකා අගය අඩුවීම තක්සේරු කරයි. සියලු ගණනය කිරීම් සත්‍ය වශයෙන් දරණ ලද වේගිකාසික පිරිවැය මත සිදුකරන අතර බෙදාහැරීමෙන්, වරලත් ඔසුසල හා බලගලත් වෙළඳුන් ගෙන් සුරක්ෂිත තාවය සඳහා බැංකු ඇපකර ලබාගනී. මෙයට අමතරව ඇපකරයේ වටිනාකමට වැඩි ප්‍රමාණයක් මිලට ගැනීමට අවශ්‍ය සේවා දායකයන් ගෙන් අමතර ගෙවීම් ලබාගනී.

ඇවර කිරීමේ අවදානම

රාජ්‍ය ඖෂධ නීතිගත සංස්ථාවේ අරමුණ වන්නේ අරමුදල් ගලා වීමේ අඩුකිරීමට හා අරමුදල් භාවිතා කිරීමේ සුභමයතාව තුලනය කිරීමයි. වටිනා රහිතව ගිවිසුම්ගත ගෙවීම් පදනම්ව සංස්ථාවේ මූල්‍ය වගකීම් කල්පිරීමේ සාරාංශය පහත සටහනෙහි දක්වා ඇත.

2019 දෙසැම්බර් 31 දිනේ අවසන් වසර :	රු.	කල්පිරීම
පොලී සහිත ණය හා අනෙකුත් ගෙවිය යුතුදේ	6,310,715,665	බැංකු අයිරාව ඉල්ලුම් ගෙවිය යුතුවේ.
වෙළඳ හා අනෙකුත් ණයහිමියෝ	16,293,739,152	සාමාන්‍යයෙන් මාස 3 කි.
2018 දෙසැම්බර් 31 දිනේ අවසන් වසර :	රු.	කල්පිරීම
පොලී සහිත ණය හා අනෙකුත් ගෙවිය යුතුදේ	2,639,032,817	බැංකු අයිරාව ඉල්ලුම් ගෙවිය යුතුවේ.
වෙළඳ හා අනෙකුත් ණයහිමියෝ	10,423,896,494	සාමාන්‍යයෙන් මාස 3 කි.
	2019	2018
	රු.	රු.
පොලී සහිත ණය හා අනෙකුත් ගෙවිය යුතුදේ	6,310,715,665	2,639,032,817
වෙළඳ හා අනෙකුත් ණයහිමියෝ	16,293,739,152	10,423,896,494
අඩුකලා මුදල් හා කෙටිකාලීන තැන්පතු	(1,114,223,505)	(1,021,184,699)
ශුද්ධ ණය	21,490,231,312	12,041,744,612
ස්කන්ධය		
ප්‍රාග්ධනය හා ශුද්ධ ණය	32,046,559,383	20,936,129,792

33. සම්බන්ධිත පාර්ශව අතර ගනුදෙනු

33.1 රජය හා රාජ්‍ය හිමිකම් ඇති ආයතන අතර ගනුදෙනු

සංස්ථාව සිය මෙහෙයුම් වලදී සබැඳි පාර්ශවයන් සමඟ ගනුදෙනු වලට ඵලබෙයි. සබැඳි පාර්ශවයන්ට ශ්‍රී ලංකා රජය (රජය සංස්ථාවේ හිමිකරු වශයෙන්), විවිධ රජයේ දෙපාර්තමේන්තු හා රජය විසින් පාලනය කරනු ලබන ආයතන ඇතුලත්ය. රජය හා රජය විසින් පාලනය කරනු ලබන ආයතන සමඟ සංස්ථාව ගිවිසගෙන ඇති තනිව වැදගත් වන්නාවූ හෝ සමහර ගනුදෙනු සම්බන්ධයෙන් තනි තනිව හෝ සාමූහික වශයෙන් වැදගත් වන්නා ගනුදෙනු හා විධිවිධාන පිළිබඳ විස්තර පහත දැක්වෙන පරිදි වේ.

ගනුදෙනු වල ස්වාභාවය

	2019	2018
	රු.	රු.
ගනුදෙනුව		
විකුණුම්	42,959,659,808	38,895,306,533
හිඟව ඇති ශේෂ :		
රජයේ බෙහෙත් ගබඩාවෙන් ලැබිය යුතු	27,854,818,156	16,998,983,680
හමුදා වලින් ලැබිය යුතු	691,767,451	212,104,145
රජයේ රෝහල් වලින් ලැබියයුතු	172,144,175	241,805,728
අනෙකුත් රජයේ ආයතන වලින් ලැබිය යුතු	27,230,489	30,414,261

33.2. ප්‍රධාන කළමනාකාරිත්වය සමඟ ගනුදෙනු

ප්‍රධාන කළමනාකාරිත්වයට සංස්ථාවේ අධ්‍යක්ෂ මණ්ඩලය, සෞඛ්‍ය අමාත්‍යතුමා හා සෞඛ්‍ය අමාත්‍යාංශයේ ලේකම්තුමා ඇතුලත් වේ.

	2019	2018
	රු.	රු.
කෙටිකාලීන සේවක ප්‍රතිලාභ	4,314,833	4,706,000

34. ශේෂපත්‍ර දිනට පසු සිදුවීම්

ශේෂපත්‍ර දිනට පසු සිදුවූ සියලුම වැදගත් සිදුවීම් සැලකිල්ලට ගෙන මූල්‍ය ප්‍රකාශනයෙහි අවශ්‍ය අවස්ථාවන්හිදී යෝග්‍ය වෙනස්කම් සිදුකර ඇති අතර අවශ්‍ය තැන්හිදී මූල්‍ය ප්‍රකාශයේ අනාවරණයන් ද සිදුකර ඇත.

35. මූල්‍ය ප්‍රකාශන සඳහා වූ අනුමැතිය

2020 මාර්තු මස 5 වන දින ශ්‍රී ලංකා රාජ්‍ය ඖෂධ නීතිගත සංස්ථාවේ අධ්‍යක්ෂ මණ්ඩලය විසින් අනුමත කර හිකුත් කිරීම සඳහා බලය පවරන ලදී.



ජාතික විගණන කාර්යාලය

தேசிய கணக்காய்வு அலுவலகம்

NATIONAL AUDIT OFFICE



මගේ අංකය
எனது இல. }
My No. }

එවිච්ඡේදන/පි/එස්පීසී/1
/19/44

ඔබේ අංකය
உமது இல. }
Your No. }

දිනය
திகதி }
Date }

2020 අගෝස්තු 05 දින

සභාපති

ශ්‍රී ලංකා රාජ්‍ය ඖෂධ නීතිගත සංස්ථාව.

ශ්‍රී ලංකා රාජ්‍ය ඖෂධ නීතිගත සංස්ථාවේ 2019 දෙසැම්බර් 31 දිනෙන් අවසන් වර්ෂය සඳහා වූ මූල්‍ය ප්‍රකාශන සහ වෙනත් නෛතික හා නියාමන අවශ්‍යතා පිළිබඳව 2018 අංක 19 දරන ජාතික විගණන පනතේ 12 වන වගන්තිය ප්‍රකාරව විගණකාධිපති වාර්තාව

1. මූල්‍ය ප්‍රකාශන

1.1 මතය

ශ්‍රී ලංකා රාජ්‍ය ඖෂධ නීතිගත සංස්ථාවේ 2019 දෙසැම්බර් 31 දිනට මූල්‍ය තත්ත්ව ප්‍රකාශනය සහ එදිනෙන් අවසන් වර්ෂය සඳහා වූ විස්තීර්ණ ආදායම් ප්‍රකාශනය, හිමිකම් වෙනස්වීමේ ප්‍රකාශනය සහ එදිනෙන් අවසන් වර්ෂය සඳහා මුදල් ප්‍රවාහ ප්‍රකාශනය සහ මූල්‍ය ප්‍රකාශනවලට අදාළ සටහන්, සාරාංශගත වැදගත් ගිණුම්කරණ ප්‍රතිපත්තිවලින් සමන්විත 2019 දෙසැම්බර් 31 දිනෙන් අවසන් වර්ෂය සඳහා වූ මූල්‍ය ප්‍රකාශන ශ්‍රී ලංකා ප්‍රජාතාන්ත්‍රික සමාජවාදී ජනරජයේ ආණ්ඩුක්‍රම ව්‍යවස්ථාවේ 154(1) ව්‍යවස්ථාව සමඟ සංයෝජිතව කියවිය යුතු 2018 අංක 19 දරන ජාතික විගණන පනතේ සහ 1971 අංක 38 දරන මුදල් පනතේ විධිවිධාන ප්‍රකාර මාගේ විධානය යටතේ විගණනය කරන ලදී. ආණ්ඩුක්‍රම ව්‍යවස්ථාවේ 154(6) ව්‍යවස්ථාව ප්‍රකාරව මාගේ වාර්තාව යථා කාලයේදී පාර්ලිමේන්තුවේ සභාගත කරනු ලැබේ.

මාගේ වාර්තාවේ තත්ත්වගණනය කළ මතය සඳහා පදනම කොටසේ විස්තර කර ඇති කරුණු වලින් වන බලපෑම හැර, සංස්ථාවේ 2019 දෙසැම්බර් 31 දිනට මූල්‍ය තත්ත්වය සහ එදිනෙන් අවසන් වර්ෂය සඳහා එහි මූල්‍ය ක්‍රියාකාරිත්වය හා මුදල් ප්‍රවාහ ශ්‍රී ලංකා ගිණුම්කරණ ප්‍රමිතීන්ට අනුකූලව සත්‍ය හා සාධාරණ තත්ත්වයක් පිළිබිඹු කරන බව මා දරන්නා වූ මතය වේ.





1.2 තත්ත්වගණනය කළ මතය සඳහා පදනම

- (අ) ශ්‍රී ලංකා ගිණුම්කරණ ප්‍රමිත 1 හි 32 ඡේදය ප්‍රකාරව, ශ්‍රී ලංකා ගිණුම්කරණ ප්‍රමිතයක් මගින් අවශ්‍ය කෙරෙන හෝ අවසර දී ඇති විටක හැර වත්කම් හා වගකීම් සහ ආදායම් හා වියදම් හිලවී නොකළ යුතුය. එසේ වුවද, 2019 දෙසැම්බර් 31 දිනට ගෙවිය යුතු නියෝජිත කොමිස් ගිණුමේ පැවති රු.13,461,298 ක හර ශේෂ එදිනට රු.45,157,246 ක් වූ බැර ශේෂවලට එරෙහිවද, විදේශ විනිමය ලාභ හා පාඩු ගිණුමේ පැවති රු.14,301,133 ක බැර ශේෂය එදිනට වෙනත් මෙහෙයුම් වියදම් ගිණුමේ පැවති රු.984,745,738 ක් වූ හර ශේෂයට එරෙහිවද හිලවී කර මූල්‍ය ප්‍රකාශනවල දක්වා තිබුණි.
- (ආ) ශ්‍රී ලංකා ගිණුම්කරණ ප්‍රමිත 2 හි 36 (අ) ඡේදය ප්‍රකාරව, භාවිතා කළ පිරිවැය සූත්‍රයද ඇතුළුව තොග මැනීමේදී යොදා ගත් ගිණුම්කරණ ප්‍රතිපත්ති මූල්‍ය ප්‍රකාශනවල හෙළිදරව් කළ යුතු වුවද, ඔසුසැල්වල ඉතිරි තොග සම්බන්ධයෙන් එම හෙළිදරව් කිරීම් සිදු කර නොතිබුණි.
- (ඇ) ශ්‍රී ලංකා ගිණුම්කරණ ප්‍රමිත 8 හි 36(ආ) හා 38 ඡේද ප්‍රකාරව, ගිණුම්කරණ ඇස්තමේන්තුවක වෙනස්වීමක බලපෑම ඉදිරි කාලීනව හඳුනාගැනීම සඳහා ගනුදෙනු, වෙනත් සිදුවීම් සහ තත්වයන්ට ඇස්තමේන්තුව වෙනස් වූ දිනයේ සිට ව්‍යවහාර කිරීම සිදු කළ යුතුය. නමුත් සංස්ථාව විසින් 2019 දෙසැම්බර් 31 දින වන විට සම්පූර්ණයෙන් ක්ෂය වූ මොටර් රථ 02 ක සහ තවත් මෝටර් රථ 06 ක ඇස්තමේන්තුගත ප්‍රයෝජනවත් ජීවිත කාලය සහ අවශේෂ වටිනාකම වෙනස්කිරීම තුළින් සිදුවූ ගිණුම්කරණ බලපෑම රු.2,792,649 ලෙස හඳුනාගෙන එය අතීතයානුයෝගී ව්‍යවහාරයක් ලෙස සලකා ගිණුම්ගත කර තිබුණි.
- (ඈ) ගෙවිය යුතු නියෝජිත කොමිස් ගිණුම හා ගෙවිය යුතු බිල්පත් ගිණුම තුළ ඇතුළත් රු.286,329 ක් වූ විදේශ විනිමය හුවමාරු ලාභ විස්තීරණ ආදායම් ප්‍රකාශයට මාරු කර නොතිබුණි.
- (ඉ) ඖෂධ තොගයක ඉන්වොයිස් වටිනාකම වූ රු.749,212 ක් දෙවරක් ගිණුම්ගත කර තිබුණු බැවින් ඊට සමාන අගයකින් මාර්ගස්ථ තොග ගිණුම හා ණයහිමි පාලන ගිණුම වැඩියෙන් දක්වා තිබුණි.
- (ඊ) සැපයුම්කරුවන්ගේ සම්මේලනය වෙනුවෙන් 2019 දෙසැම්බර් 31 දිනට ලැබිය යුතුව පැවති රු.225,000 ක් ගිණුම්ගත කර නොතිබුණි.
- (උ) 2019 දෙසැම්බර් 31 දිනට ඉතිරි තොගයේ පිරිවැය රු.873,304 කින් අඩුවෙන් ගණනය කර ගිණුම් ගත කර තිබුණි.
- (ඌ) ඔසුසැල් 39 ක් වෙනුවෙන් මිලදී ගෙන 2019 දෙසැම්බර් 31 දින වන විට ප්‍රධාන ගබඩාව වෙත ලැබී තිබුණු පිරිවැය රු.20,623,049 ක් වූ ඖෂධ තොගය ගිණුම්ගත කර නොතිබුණි.





ජාතික විගණන කාර්යාලය
 தேசிய கணக்காய்வு அலுவலகம்
 NATIONAL AUDIT OFFICE

- (ඵ) 2019 දෙසැම්බර් 31 දිනට ඉතිරි තොගය තුළ ඇතුළත් තත්ත්වයෙන් අසමත් තොගයක පිරිවැය රු.552,498 ක් ලාභයට එරෙහිව කපා හැර නොතිබුණි.
- (ආ) 2019 දෙසැම්බර් 31 දිනට ඔසුසල්හි ඉතිරි තොගවල පිරිවැය හා එම තොගවල හුවමාරු වටිනාකම අතර වෙනස හඳුනාගෙන එය නොඉපයූ ලාභ ලෙස ගැලපිය යුතු වුවත්, ඉතිරි තොගවල පිරිවැය හඳුනාගෙන නොතිබුණු අතර තොග හුවමාරු වටිනාකමින් සියයට 7.42 කට සමාන රු.47,805,803 ක් පමණක් නොඉපයූ ලාභ ලෙස වෙන්කර තිබුණි.
- (ඇ) 2019 දෙසැම්බර් 31 දිනට මූල්‍ය තත්ත්ව ප්‍රකාශනය අනුව වූ සමස්ත ණයගැතියන්ගෙන් සියයට 95.4 ක් හෙවත් රු. 27,854,818,156 ක් වෛද්‍ය සැපයීම් අංශයෙන් ලැබිය යුතුව තිබුණු නමුත් සෞඛ්‍ය හා දේශීය වෛද්‍ය සේවා අමාත්‍යාංශයේ ගිණුම් අනුව එම ශේෂය රු.27,988,327,352 ක් වූයෙන් වෙනස රු.133,509,196 ක් විය.
- (ඈ) 2019 දෙසැම්බර් 31 දිනට මූල්‍ය තත්ත්ව ප්‍රකාශනය අනුව රු.1,608,741 ක් ආයුර්වේද දෙපාර්තමේන්තුවෙන් ලැබිය යුතුව තිබුණු නමුත් ආයුර්වේද දෙපාර්තමේන්තුවේ ගිණුම් අනුව එම ශේෂය රු.876,554 ක් වූයෙන් රු.732,187 ක වෙනසක් නිරීක්ෂණය විය.
- (ඉ) 1996 වර්ෂයේ සිට 2019 වර්ෂය දක්වා කාලය තුළ ඔසුසල් මගින් අලෙවි කිරීම සඳහා මිලදී ගෙන තිබුණු ඖෂධවලින් 2019 දෙසැම්බර් 31 දිනට තත්ත්වයෙන් අසමත් වී තිබුණු ඖෂධවල පිරිවැය රු.116,862,583 ක් විය. නමුත් භෞතික තොග සමීක්ෂණ වාර්තාව අනුව එම තොගයේ වටිනාකම රු.96,629,983 ක් වූයෙන් රු.20,232,600 ක වෙනසක් නිරීක්ෂණය විය.
- (ඊ) පරිගණක ගත තොග වාර්තාවට අනුව 2019 දෙසැම්බර් 31 දිනට ඉතිරි තොගයේ පිරිවැය රු.1,497,104,662 ක් වුවද, එදිනට භෞතික තොග සමීක්ෂණ වාර්තාවට අනුව ඉතිරි තොගයේ පිරිවැය රු.1,511,084,607 ක් වූයෙන් රු.13,979,945 ක වෙනසක් නිරීක්ෂණය විය.
- (උ) 2019 දෙසැම්බර් 31 දිනට වෙළඳ ණයහිමියන් 287 කට අදාළ රු.2,930,167,563 ක් වූ ශේෂයෙන් සියයට 25.62 ක් වූ වෙළඳ ණයහිමියන් 149 කට අදාළ රු.750,711,830 ක ශේෂ තහවුරු කර ගැනීම සඳහා ශේෂ සනාථන විගණනය සඳහා ඉදිරිපත් නොකෙරුණි.
- (ඌ) වෛද්‍ය සැපයීම් අංශයෙන් ලැබිය යුතු රු.27,854,818,156 ක ශේෂයෙන් රු.211,591,892 ක් වර්ෂ 10 ත් වර්ෂ 21 ත් අතර කාලයක් පැරණි ණය ශේෂ විය.
- (ඍ) සංස්ථාවේ ප්‍රතිපත්තිය අනුව, විකුණූ දින සිට දින 30 ත් දින 45 ත් අතර කාලය තුළදී විකුණුම් වටිනාකම සඳහා වෙළඳ ණයගැතියන්ගේ ණය අයකරගත යුතු වුවද, 2019 දෙසැම්බර් 31 දිනට වූ රු.1,341,855,283 ක ණය ශේෂයකුළු පුද්ගලික, රාජ්‍ය හා අර්ධ රාජ්‍ය ආයතනවලින් රු.12,793,606 ක් වර්ෂ 5කට වැඩි කාලයක සිටද, ශ්‍රී ලංකා පාර්ලිමේන්තුවෙන්





රු.14,621,371 ක් වර්ෂයකට වැඩි කාලයක සිටින විට පැවතුණි. ඉන් රු.3,138,783 ක ණය ශේෂ අයකර ගැනීම සඳහා පමණක් නීතිමය පියවර ගෙන තිබුණි.

ශ්‍රී ලංකා විගණන ප්‍රමිතීන්ට (ශ්‍රී.ලං.වි.ප්‍ර) අනුකූලව මා විගණනය සිදු කරන ලදී. මෙම විගණන ප්‍රමිතීන් යටතේ වූ මාගේ වගකීම, මෙම වාර්තාවේ මූල්‍ය ප්‍රකාශන විගණනය සම්බන්ධයෙන් විගණකගේ වගකීමයන කොටසේ තවදුරටත් විස්තර කර ඇත. මාගේ තත්වාගණනය කළ මතය සඳහා පදනමක් සැපයීම උදෙසා මා විසින් ලබාගෙන ඇති විගණන සාක්ෂි ප්‍රමාණවත් සහ උචිත බව මාගේ විශ්වාසයයි.

1.3 මූල්‍ය ප්‍රකාශන පිළිබඳ කළමනාකරණයේ සහ පාලනය කරන පාර්ශවයන්ගේ වගකීම

මෙම මූල්‍ය ප්‍රකාශන ශ්‍රී ලංකා ගිණුම්කරණ ප්‍රමිතීන්ට අනුකූලව පිළියෙල කිරීම හා සාධාරණ ලෙස ඉදිරිපත් කිරීම සහ වංචා හෝ වැරදි හේතුවෙන් ඇතිවිය හැකි ප්‍රමාණාත්මක සාවද්‍ය ප්‍රකාශනයන්ගෙන් තොරව මූල්‍ය ප්‍රකාශන පිළියෙල කිරීමට හැකිවනු පිණිස අවශ්‍ය වන අභ්‍යන්තර පාලනයන් තීරණය කිරීම කළමනාකරණයේ වගකීම වේ.

මූල්‍ය ප්‍රකාශන පිළියෙල කිරීමේදී සංස්ථාව අඛණ්ඩව පවත්වාගෙන යාමේ හැකියාව තීරණය කිරීම කළමනාකරණයේ වගකීමක් වන අතර, කළමනාකාරිත්වය සංස්ථාව ඇවර කිරීමට අදහස් කරන්නේ නම් හෝ වෙනත් විකල්පයක් නොමැති විටදී මෙහෙයුම් නැවැත්වීමට කටයුතු කරන්නේ නම් හැර අඛණ්ඩ පැවැත්මේ පදනම මත ගිණුම් තැබීම හා සංස්ථාවේ අඛණ්ඩ පැවැත්මට අදාළ කරුණු අනාවරණය කිරීමද කළමනාකරණයේ වගකීමකි.

සංස්ථාවේ මූල්‍ය වාර්තාකරණ ක්‍රියාවලිය සම්බන්ධ වගකීම, පාලනය කරන පාර්ශවයන් විසින් දරනු ලබයි.

2018 අංක 19 දරන ජාතික විගණන පනතේ 16 (1) උප වගන්තිය ප්‍රකාරව, සංස්ථාවේ වාර්ෂික සහ කාලීන මූල්‍ය ප්‍රකාශන පිළියෙල කිරීමට හැකිවන පරිදි ස්වකීය ආදායම්, වියදම්, වත්කම් හා බැරකම් පිළිබඳ නිසි පරිදි පොත්පත් හා වාර්තා පවත්වාගෙන යා යුතුය.

1.4 මූල්‍ය ප්‍රකාශන විගණනය සම්බන්ධයෙන් විගණකගේ වගකීම

සමස්තයක් ලෙස මූල්‍ය ප්‍රකාශන, වංචා සහ වැරදි නිසා ඇතිවන ප්‍රමාණාත්මක සාවද්‍ය ප්‍රකාශනයන්ගෙන් තොර බවට සාධාරණ තහවුරුවක් ලබාදීම සහ මාගේ මතය ඇතුළත් විගණකගේ වාර්තාව නිකුත් කිරීම මාගේ අරමුණ වේ. සාධාරණ සහතිකවීම උසස් මට්ටමේ සහතිකවීමක් වන නමුත්, ශ්‍රී ලංකා විගණන ප්‍රමිති ප්‍රකාරව විගණනය සිදු කිරීමේදී එය සැමවිටම ප්‍රමාණාත්මක අවප්‍රකාශනයන් අනාවරණය කරගන්නා බවට වන තහවුරු කිරීමක් නොවනු ඇත. වංචා සහ වැරදි





තනි හෝ සාමූහික ලෙස බලපෑම නිසා ප්‍රමාණාත්මක අවප්‍රකාශනයන් ඇතිවිය හැකි අතර, මෙම මූල්‍ය ප්‍රකාශන පදනම් කරගනිමින් පරිශීලකයන් විසින් ගනු ලබන ආර්ථික තීරණ කෙරෙහි බලපෑමක් විය හැකි බවට අපේක්ෂා කෙරේ.

මා විසින් වෘත්තීය විනිශ්චය සහ වෘත්තීය සැකමුසුබවින් යුතුව ශ්‍රී ලංකා විගණන ප්‍රමිති ප්‍රකාරව විගණනය කරන ලදී. තවද,

- වංචා හෝ වැරදි හේතුවෙන් මූල්‍ය ප්‍රකාශනවල ඇති විය හැකි ප්‍රමාණාත්මක සාවද්‍ය ප්‍රකාශනයන්ගේ අවදානම් හඳුනාගැනීමේදී හා තක්සේරු කිරීමේදී අවස්ථාවෝචිතව උචිත විගණන පටිපාටි සැලසුම් කිරීමෙන් වංචා හෝ වැරදි හේතුවෙන් ඇතිවන්නා වූ අවදානම් මඟහරවා ගැනීමට, ප්‍රමාණවත් සහ සුදුසු විගණන සාක්ෂි ලබා ගැනීම මාගේ මතයට පදනම් වේ. ප්‍රමාණාත්මක සාවද්‍ය ප්‍රකාශනයන්ගෙන් සිදුවන බලපෑමට වඩා වංචාවකින් සිදු වන්නා වූ බලපෑම ප්‍රබල වන අතර, දුස්සන්ධානය, ව්‍යාජ ලේඛන සැකසීම, වේතනාන්විත මඟහැරීම හෝ අභ්‍යන්තර පාලනයන් මඟහැරීම වංචාවක් ඇතිවීමට හේතුවේ.
- අවස්ථාවෝචිතව උචිත විගණන පටිපාටි සැලසුම් කිරීම පිණිස සංස්ථාවේ අභ්‍යන්තර පාලනය සම්බන්ධයෙන් අවබෝධයක් ලබා ගන්නා ලද නමුත්, අභ්‍යන්තර පාලනයේ සම්පූර්ණත්වය පිළිබඳ මතයක් ප්‍රකාශ කිරීමට අදහස් නොකරමි.
- භාවිතාකරන ලද ගිණුම්කරණ ප්‍රතිපත්තිවල සහ ගිණුම්කරණ ඇස්තමේන්තුවල සාධාරණත්වය සහ කළමනාකරණය විසින් කරන ලද සම්බන්ධිත හෙළිදරව් කිරීම්වල යෝග්‍යතාවය අගයන ලදී.
- සිද්ධීන් හෝ තත්ත්වයන් හේතුවෙන් සංස්ථාවේ අඛණ්ඩ පැවැත්ම පිළිබඳ ප්‍රමාණාත්මක අවිනිශ්චිතතාවයක් තිබේද යන්න සම්බන්ධයෙන් ලබාගත් විගණන සාක්ෂි මත පදනම්ව ගිණුම්කරණය සඳහා ආයතනයේ අඛණ්ඩ පැවැත්ම පිළිබඳ පදනම යොදා ගැනීමේ අදාලත්වය තීරණය කරන ලදී. ප්‍රමාණවත් අවිනිශ්චිතතාවයක් ඇති බවට මා නිගමනය කරන්නේ නම් මූල්‍ය ප්‍රකාශනවල ඒ සම්බන්ධයෙන් වූ හෙළිදරව්කිරීම් වලට මාගේ විගණන වාර්තාවේ අවධානය යොමු කළ යුතු අතර, එම හෙළිදරව්කිරීම් ප්‍රමාණවත් නොවන්නේ නම් මාගේ මතය විකරණය කළ යුතුය. කෙසේ වුවද, අනාගත සිද්ධීන් හෝ තත්ත්වයන් මත අඛණ්ඩ පැවැත්ම අවසන් වීමට හැකිය.
- හෙළිදරව්කිරීම් ඇතුළත් මූල්‍ය ප්‍රකාශනවල ඉදිරිපත් කිරීම, ව්‍යුහය සහ අන්තර්ගතය ඇගයීමට ලක්කල අතර ඒ සඳහා පාදක වූ ගනුදෙනු හා සිද්ධීන් උචිත හා සාධාරණ අයුරින් මූල්‍ය ප්‍රකාශනවල ඇතුළත් බව අගයන ලදී.

මාගේ විගණනය තුළදී හඳුනාගත් වැදගත් විගණන සොයාගැනීම්, ප්‍රධාන අභ්‍යන්තර පාලන දුර්වලතා හා අනෙකුත් කරුණු පිළිබඳව පාලනය කරනු ලබන පාර්ශ්වයන් දැනුවත් කරන ලදී.





2. වෙනත් තෛතික හා නියාමන අවශ්‍යතා පිළිබඳ වාර්තාව

2018 අංක 19 දරන ජාතික විගණන පනතේ පහත සඳහන් අවශ්‍යතාවයන් සම්බන්ධයෙන් විශේෂ ප්‍රතිපාදන ඇතුළත් වේ .

- 2018 අංක 19 දරන ජාතික විගණන පනතේ 12 (අ) වගන්තියේ සඳහන් අවශ්‍යතාවන් අනුව, මාගේ වාර්තාවේ තත්ත්වගණනය කළ මතය සඳහා පදනම කොටසේ විස්තර කර ඇති කරුණු වලින් වන බලපෑම හැර, විගණනය සඳහා අවශ්‍ය සියලු තොරතුරු සහ පැහැදිලි කිරීම් මා විසින් ලබාගන්නා ලද අතර, මාගේ පරීක්ෂණයෙන් පෙනී යන ආකාරයට නිසි මූල්‍ය වාර්තා සංස්ථාව පවත්වාගෙන ගොස් තිබුණි.
- 2018 අංක 19 දරන ජාතික විගණන පනතේ 6 (1) (ඇ) (III) වගන්තියේ සඳහන් අවශ්‍යතාවය අනුව සංස්ථාව ඉදිරිපත් කරන ලද මූල්‍ය ප්‍රකාශන ඉකුත් වර්ෂය සමඟ අනුරූප වේ.
- මෙම වාර්තාවේ 1.2 (ජ) ඡේදයේ දැක්වෙන නිරීක්ෂණය හැර, 2018 අංක 19 දරන ජාතික විගණන පනතේ 6 (i) (ඇ) (iv) වගන්තියේ සඳහන් අවශ්‍යතාවය අනුව ඉකුත් වර්ෂයේදී මා විසින් සිදුකරන ලද නිර්දේශයන් ඉදිරිපත් කරන ලද මූල්‍ය ප්‍රකාශනවල ඇතුළත්ව ඇත.

අනුගමනය කරන ලද ක්‍රියාමාර්ග සහ ලබා ගන්නා ලද සාක්ෂි මත හා ප්‍රමාණාත්මක කරුණුවලට සීමා කිරීම තුළ, පහත සඳහන් නිරීක්ෂණ හැර ප්‍රකාශ කිරීමට තරම් කිසිවක් මාගේ අවධානයට ලක් නොවීය.

- 2018 අංක 19 දරන ජාතික විගණන පනතේ 12 (ඇ) වගන්තියේ සඳහන් අවශ්‍යතාවය අනුව සංස්ථාවේ පාලක මණ්ඩලයේ යම් සාමාජිකයෙකුට සංස්ථාව සම්බන්ධවී යම් ගිවිසුමක් සම්බන්ධයෙන් සෘජුව හෝ අන්‍යාකාරයකින් සාමාන්‍ය ව්‍යාපාරික තත්වයෙන් බැහැරව සම්බන්ධයක් ඇති බව.
- 2018 අංක 19 දරන ජාතික විගණන පනතේ 12 (ඊ) වගන්තියේ සඳහන් අවශ්‍යතාවය අනුව පහත සඳහන් නිරීක්ෂණ හැර යම් අදාළ ලිඛිත නීතියකට හෝ සංස්ථාවේ පාලක මණ්ඩලය විසින් නිකුත් කරන ලද වෙනත් පොදු හෝ විශේෂ විධානවලට අනුකූල නොවන ලෙස ක්‍රියා කර ඇති බව.





නීතිරීති හා රෙගුලාසිවලට යොමුව

විස්තරය

(අ) ශ්‍රී ලංකා ප්‍රජාතාන්ත්‍රික සමාජවාදී ජනරජයේ මුදල් රෙගුලාසි සංග්‍රහය

(i) මුදල් රෙගුලාසි 103, 104 (i) හා 105

සමාලෝචිත වර්ෂය තුළ අවස්ථා 21 කදී සංස්ථාව සතු වාහන 10 කට සිදුව තිබුණු අනතුරු සම්බන්ධයෙන් ප්‍රාරම්භක පරීක්ෂණ හා පූර්ණ පරීක්ෂණ පවත්වා වගකිව යුත්තන් නිශ්චය කිරීමටද එම පරීක්ෂණ වාර්තා අදාළ පාර්ශව වෙත ඉදිරිපත් කිරීමටද කටයුතු කර නොතිබුණි.

(ii) ඉකුත් වර්ෂයේදී හා සමාලෝචිත වර්ෂයේදී කළ ඉකුත් වූ මුළු පිරිවැය රු.74,207,742 ක් වූ වෛද්‍ය සැපයුම් තොග සහ පිරිවැය රු.385,531 ක් වූ අස්ථානගතවූ වෛද්‍ය සැපයුම් තොග සම්බන්ධයෙන් මුදල් රෙගුලාසි ප්‍රකාරව පරීක්ෂණ පවත්වා වගකිව යුත්තන් නිශ්චය කිරීමට හා අදාළ පරිදි අලාභය අයකර ගැනීමට කටයුතු කර නොතිබුණි.

(ii) මුදල් රෙගුලාසි 571

2019 දෙසැම්බර් 31 දිනට පැවති, තැන්පත් කළ දින සිට වර්ෂ 2 ඉක්මවා තිබුණු එකතුව රු.1,908,177ක තැන්පතු නිරවුල් කිරීමට හෝ රජයේ ආදායමට බැර කිරීමට හෝ කටයුතු කර නොතිබුණි.

(iii) මුදල් රෙගුලාසි 770 (2)

2018 දෙසැම්බර් 31 දිනට සිදුකර තිබුණු භාණ්ඩ සමීක්ෂණ වාර්තා අනුව, පිරිවැය රු.192,737ක්වූ ඉන්වෙන්ට්‍රි අයිතම 42 ක් හා පිරිවැය ශුන්‍ය වූ ඉන්වෙන්ට්‍රි අයිතම 82 ක් හානිවී තිබුණද, මුදල් රෙගුලාසිය ප්‍රකාරව සමීක්ෂණ මණ්ඩලයක් පත්කර පාවිච්චියට ගත නොහැකි භාණ්ඩ හඳුනාගෙන විකිණීමට හෝ විනාශ කිරීමට හෝ කටයුතු කර නොතිබුණි.





- (ආ) 2015 ජූලි 10 දිනැති අංක ධාවනය කළ නොහැකි මට්ටමේ පවතින සංස්ථාව 02/2015 දරන රාජ්‍ය මුදල් සතු වාහන 03 ක වටිනාකම තක්සේරු කර වක්‍රලේඛය අපහරණය කර නොතිබුණි.
- (ඇ) 2016 දෙසැම්බර් 29 දිනැති අංක රජයේ වාහනවල ඉන්ධන දහනය සම්බන්ධයෙන් 30/2016 දරන රාජ්‍ය පරිපාලන සිදුකරනු ලබන සෑම ඉන්ධන පරීක්ෂාවකටම පසු මාස 12ක කාල සීමාවකින්ම පසුව හෝ කිලෝමීටර් 25,000 ක දුර ප්‍රමාණයක් ධාවනය කිරීමෙන් පසුව හෝ එන්ජිමට සම්බන්ධ ප්‍රධාන අලුත්වැඩියාවකට පසුව හෝ යන කාරණා අතරින් මුලින්ම යෙදෙන අවස්ථාවට පසුව නැවත ඉන්ධන පරීක්ෂාවක් සිදුකළ යුතු වුවත්, සංස්ථාවේ වාහන සම්බන්ධයෙන් එපරිදි ඉන්ධන පරීක්ෂාවක් සිදුකර නොතිබුණි.

- 2018 අංක 19 දරන ජාතික විගණන පනතේ 12 (උ) වගන්තියේ සඳහන් අවශ්‍යතාවය අනුව සංස්ථාවේ බලතල, කර්තව්‍ය සහ කාර්යයන්ට අනුකූල නොවන ලෙස කටයුතු කර ඇති බව.
- 2018 අංක 19 දරන ජාතික විගණන පනතේ 12 (ඌ) වගන්තියේ සඳහන් අවශ්‍යතාවය අනුව පහත සඳහන් නිරීක්ෂණ හැර සංස්ථාවේ සම්පත් සකසුරුවම් ලෙස, කාර්යක්ෂම ලෙස සහ ඵලදායී ලෙස කාලසීමාවන් තුළ අදාළ නීතිරීති වලට අනුකූලව ප්‍රසම්පාදනය කර භාවිතා කර නොමැති බව.

(අ) වෛද්‍ය සැපයීම් අංශය සඳහා හදිසි දේශීය මිලදී ගැනීම් සිදු කිරීමේදී, රජයේ ප්‍රසම්පාදන මාර්ගෝපදේශ සංග්‍රහයේ 5.3.11 මාර්ගෝපදේශය ප්‍රකාරව ලංසු සුරක්ෂණයක් ලබා ගැනීමටද, 5.4.10 (ආ) මාර්ගෝපදේශය ප්‍රකාරව කාර්යයසාධන සුරක්ෂණයක් ලබා ගැනීමටද හා 8.9.1 (ආ) මාර්ගෝපදේශය ප්‍රකාරව කොන්ත්‍රාත් ගිවිසුමකට එළඹීමටද කටයුතු කර නොතිබුණු අතර මෙම අංශය සඳහා අනුගමනය කළ යුතු මිලදී ගැනීම් ක්‍රියාපටිපාටි හා පිළිවෙත් නිශ්චය කර ඒ සඳහා වන ලිඛිත උපදෙස් හෝ මාර්ගෝපදේශ පිළියෙල කර නොතිබුණි.

(ආ) 2018 සහ 2019 වර්ෂවල අවස්ථා 14 කදී වෛද්‍ය සැපයීම් අංශය සඳහා රු.891,181,800 ක් වැය කර වෙළඳ නාමය Herticad නමින්වූ Trastuzumab injection 440mg with solvent in 20ml vials 8,945 ක් දේශීය වෙළඳපලේ එක් සැපයුම්කරුවෙකුගෙන් මිලදී ගෙන තිබුණි. මේ සම්බන්ධයෙන් පහත සඳහන් නිරීක්ෂණයන් කරනු ලැබේ.





- (i) මෙම ප්‍රසම්පාදන අවස්ථා 14 න් අවස්ථා 13 ක ප්‍රසම්පාදන වටිනාකම රු.මිලියන 50 ඉක්මවා තිබුණු බැවින්, තාක්ෂණික ඇගයීමට විශේෂඥ වෛද්‍යවරුන් 02 දෙනෙකු ඇතුළු 05 දෙනෙකුගෙන් සමන්විත තාක්ෂණික ඇගයීම් කමිටුවක් සෞඛ්‍ය අමාත්‍යාංශය විසින් පත් කළ යුතු වුවත්, මෙම ප්‍රසම්පාදනය සඳහා නිදෙනෙකුගෙන් පමණක් සමන්විත තාක්ෂණික ඇගයීම් කමිටුවක් සංස්ථාව විසින් පත්කර තිබුණි. එම තාක්ෂණික ඇගයීම් කමිටුවට කිසිදු විශේෂඥ වෛද්‍යවරයෙකු පත්කරද නොතිබුණි.
- (ii) දෙපාර්තමේන්තු ප්‍රසම්පාදන කමිටුවේදී සභාපතිවරයා වූ සංස්ථාවේ සභාපතිවරයා විසින්, තාක්ෂණික සහාය ලබාගැනීම සඳහා එක් විශේෂඥ වෛද්‍යවරයෙකුගේ නමක් නිර්දේශ කර තිබීම පදනම් කර ගෙන තාක්ෂණික ඇගයීම් කමිටු 13 සඳහා එක් විශේෂඥ වෛද්‍යවරයෙකුගේ සහාය පමණක් ලබා ගෙන තිබුණි. එම විශේෂඥ වෛද්‍යවරයා විසින් ලබාදී තිබුණු නිර්දේශය පදනම් කර ගෙන තාක්ෂණික ඇගයීම් කමිටුව තම නිර්දේශය ඉදිරිපත් කර තිබුණි.
- (iii) ප්‍රසම්පාදන අවස්ථා 14 න් ප්‍රසම්පාදන අවස්ථා 06 ක්ම එක් විශේෂඥ වෛද්‍යවරයෙකු විසින්ද, තවත් අවස්ථා 02 බැගින් වෙනත් විශේෂඥ වෛද්‍යවරයින් දෙදෙනෙකු විසින්ද තාක්ෂණික ඇගයීම් සිදුකර තිබුණි.
- (iv) තාක්ෂණික ඇගයීම් කමිටුවට සහාය ලබා දෙන විශේෂඥ වෛද්‍යවරයාට, අදාළ ඖෂධය සම්බන්ධයෙන් පෙර අත්දැකීම් නොමැති වීම මත ලංසු ප්‍රතික්ෂේප කිරීමට ප්‍රසම්පාදන මාර්ගෝපදේශ සංග්‍රහයෙන් ප්‍රතිපාදන ලැබී නොතිබුණු නමුත් මෙම ප්‍රසම්පාදනයන් 14 දී අදාළ විශේෂඥ වෛද්‍යවරයා විසින් අවම ලංසුකරුගේ නිෂ්පාදන පෙර භාවිතා කර නොතිබුණු බවට කරන ලද නිර්දේශය පදනම් කර ගෙන ප්‍රසම්පාදන කමිටුව විසින් අවම ලංසු ප්‍රතික්ෂේප කර තිබීම හේතුවෙන් සංස්ථාවට දැරීමට සිදුව තිබුණු අතිරේක පිරිවැය රු.230,860,749 ක් විය.
- (v) වෙළඳ නාමය Herticad නමින්වූ Trastuzumab ඖෂධය ජාතික ඖෂධ නියාමන අධිකාරිය විසින් 2016 පෙබරවාරි 18 දින ප්‍රථම වරට ලියාපදිංචි කර තිබුණු අතර එතැන් සිට නොකඩවාම එම ඖෂධය මිලදී ගෙන තිබුණි. ඖෂධය සම්බන්ධයෙන් පෙර අත්දැකීම් නොමැති වීම මත අවම ලංසු ප්‍රතික්ෂේප කරන්නේ නම්, Herticad නමින් වූ Trastuzumab ඖෂධයද 2016 වර්ෂයේදී මිලදී ගැනීමට හැකියාවක් නොතිබුණි.
- (vi) 2018 අගෝස්තු 31 දිනැති ගැසට් නිවේදනය මගින් Trastuzumab injection 440mg ඖෂධ ඒකකයක් සඳහා රු.95,000 ක උපරිම පාලන මිලක් නියම





කර තිබුණු නමුත් 2018 සැප්තැම්බර් 04 දින නිකුත් කර තිබුණු ගැනුම් ඇණවුමට අදාළ Trastuzumab ඖෂධ ඒකක 500 ක් සඳහා ඒකකයකට රු.135,900 බැගින් මුදල් ගෙවා තිබුණි. පාලන මිලට වඩා වැඩියෙන් ගෙවා තිබුණු මුළු මුදල රු.20,450,000ක් විය.

(ඇ) වෛද්‍ය සැපයුම් අංශය සඳහා Cefriaxone Injection 500mg ඖෂධයෙන් Vial එකක් රු.18.72 ක බැගින් Vials 80,000 ක් මිලදී ගැනීමේ ප්‍රධාන ඇණවුම ඉකුත් වර්ෂයේදී නිකුත් කර තිබුණු අතර තොගය ප්‍රමාදවී සපයා තිබුණි. ඒ හේතුවෙන් ඇතිවී තිබුණු තොග හිඟය වලක්වා ගැනීම සඳහා එම ඖෂධයෙන් ඒකක 10,998 ක් දේශීය වෙළඳපලෙන් Vial එකක් රු.490 බැගින් මිලදී ගැනීමට සිදුවී තිබුණි. ඒ අනුව සංස්ථාවට දැරීමට සිදුවී තිබුණු අතිරේක පිරිවැය රු.5,183,137 ක් විය. ඇණවුම් කොන්දේසි ප්‍රකාරව, සැපයුම්කරුගේ ප්‍රමාදය හේතුවෙන් දැරීමට සිදුවී තිබුණු අතිරේක පිරිවැය සැපයුම්කරුගෙන් අයකර ගෙන නොතිබුණි.

(ඈ) Cefuroxime for Injection USP 750 mg ඖෂධයෙන් 2018 වර්ෂයේ අවශ්‍යතාවය ලෙස හඳුනාගෙන තිබුණු vial එකක පිරිවැය රු.29.46 ක් හා මුළු පිරිවැය රු.58,932,262 ක් වූ vials 2,000,000 ක් මිලදී ගැනීම සඳහා 2018 වර්ෂයේදී ප්‍රධාන ගැණුම් ඇණවුම නිකුත් කර තිබුණි. මේ සම්බන්ධයෙන් පහත සඳහන් නිරීක්ෂණයන් කරනු ලැබේ.

(i) සැපයුම්කරු විසින් 2018 ජූලි 18 දින මෙම ඖෂධ vials 2,000,000 ක් සපයා තිබුණු නමුත් vials 1,914,500 ක් සඳහා පමණක් රු.58,522,800 ක ඉන්වොයිසියක් එවා තිබුණි. ඉන්වොයිසියේ සඳහන් ප්‍රමාණය ඉක්මවා සපයා තිබුණු Vials 85,500 වෛද්‍ය සැපයීම් අංශය විසින් භාරගෙන නොතිබීම හා සැපයුම්කරු විසින් එම තොගය ආපසු ගෙන ගොස් නොතිබීම හේතුවෙන් පිරිවැය රු.2,519,354 ක් වූ Vials 85,500 පෞද්ගලික ගබඩාවක රඳවා තිබුණු අතර ඒවා භාවිතා කළ නොහැකි තත්ත්වයට පත්වී තිබුණි.

(ii) සපයා තිබුණු vials 1,914,500 න් Vials 100,000 ක කාණ්ඩයක් United State Pharmacopeia ප්‍රමිතියට අනුගත නොවන බැවින් වෛද්‍ය සැපයීම් අංශය විසින් බෙදාහැරීම අත්හිටුවා තිබුණු අතර ඒ වෙනුවෙන් සැපයුම්කරුගෙන් අයකර ගත යුතු රු.2,946,000 සහ අදාළ ගාස්තු අයකරගෙන නොතිබුණි.

(iii) 2018 ජූලි 18 දින සපයා තිබුණු නමුත් ඉන්වොයිස් කර නොතිබුණු Vials 85,500 ක් වෛද්‍ය සැපයීම් අංශය විසින් භාර ගෙන නොතිබීම, 2019 අප්‍රේල් 05 දින Vials 100,000 ක් තත්ත්වයෙන් අසමත්වී තිබීම හා 2019 වර්ෂයේ





අවශ්‍යතාවය සඳහා වූ ප්‍රසම්පාදන කටයුතු ප්‍රමාදවී තිබීම හේතුවෙන් ඇතිවී තිබුණු තොග හිඟය වලක්වා ගැනීම සඳහා 2019 වර්ෂය තුළදී Vials 375,000 ක් දේශීය වෙළඳපලින් මිලදී ගෙන තිබුණි. 2018 වර්ෂයේ අවශ්‍යතාවය සඳහා වූ ප්‍රධාන ඇණවුම මගින් රු.29.46 කට මිලදී ගෙන තිබුණු Vial එකක් ප්‍රධාන ඇණවුම සැපයූ සැපයුම්කරුගේ දේශීය නියෝජිතයාගෙන් රු.125.50 බැගින් Vials 352,000 ක්ද, ඉතිරි Vials 23,000 Vial එකක් රු.190 බැගින් වෙනත් සැපයුම්කරුවෙකුගෙන්ද මිලදී ගෙන තිබීම හේතුවෙන් වැය කර තිබුණු අතිරේක පිරිවැය රු.37,498,500 ක් විය. Vials 85,500 ක තොගය භාර ගැනීමටත්, තත්ත්වයෙන් අසමත් Vials 100,000 වෙනුවට අළුත් Vials 100,000 ක් ලබා ගැනීමට හෝ ඒ සඳහා ගෙවූ මුදල් ආපසු අයකර ගැනීමටත්, 2019 වර්ෂයේ අවශ්‍යතාවය සඳහා වූ ප්‍රසම්පාදන කටයුතු ප්‍රමාදයකින් තොරව සිදුකිරීමටත් කටයුතු කලේ නම් මෙම අතිරේක පිරිවැය අවම කර ගත හැකිව තිබුණු නමුත් එපරිදි කටයුතු කර නොතිබුණි.

(ඉ) සමාලෝචිත වර්ෂයේදී ඇණවුම් පිරිවැය රු.70,987,000 ක් වූ Bevacizumab Injection 100 mg ඖෂධයෙන් Vials 2,127 ක් මිලදී ගැනීම සඳහා ඇණවුම් දෙකක් නිකුත් කර තිබුණි. මේ සම්බන්ධයෙන් පහත සඳහන් නිරීක්ෂණයන් කරනු ලැබේ.

- (i) ප්‍රසම්පාදන වටිනාකම රු.මිලියන 50 ඉක්මවා තිබුණු බැවින්, තාක්ෂණික ඇගයීමට විශේෂඥ වෛද්‍යවරුන් 02 දෙනෙකු ඇතුළුව 05 දෙනෙකුගෙන් සමන්විත තාක්ෂණික ඇගයීම් කමිටුවක් සෞඛ්‍ය අමාත්‍යාංශය විසින් පත් කළ යුතු වුවත්, මෙම ප්‍රසම්පාදනය සඳහා තිදෙනෙකුගෙන් පමණක් සමන්විත තාක්ෂණික ඇගයීම් කමිටුවක් සංස්ථාව විසින් පත්කර තිබුණි. එම තාක්ෂණික ඇගයීම් කමිටුවට කිසිදු විශේෂඥ වෛද්‍යවරයෙකු පත්කරද නොතිබුණි.
- (ii) සංස්ථාවේ සාමාන්‍ය අධිකාරිවරයා විසින්, තාක්ෂණික සහාය ලබා ගැනීම සඳහා එක් විශේෂඥ වෛද්‍යවරයෙකුගේ නමක් නිර්දේශ කර තිබීම පදනම් කර ගෙන තාක්ෂණික ඇගයීම් කමිටුව සඳහා එක් විශේෂඥ වෛද්‍යවරයෙකුගේ සහාය පමණක් ලබා ගෙන තිබුණි. එම විශේෂඥ වෛද්‍යවරයා විසින් ලබාදී තිබුණු නිර්දේශය පදනම් කර ගෙන තාක්ෂණික ඇගයීම් කමිටුව තම නිර්දේශය ඉදිරිපත් කර තිබුණි.
- (iii) තාක්ෂණික ඇගයීම් කමිටුවට සහාය ලබා දෙන විශේෂඥ වෛද්‍යවරයාට, අදාළ ඖෂධය සම්බන්ධයෙන් පෙර අත්දැකීම් නොමැති වීම මත ලංසු ප්‍රතික්ෂේප කිරීමට ප්‍රසම්පාදන මාර්ගෝපදේශ සංග්‍රහයෙන් ප්‍රතිපාදන ලැබී නොතිබුණු නමුත්, මෙම ප්‍රසම්පාදනයේදී අදාළ විශේෂඥ වෛද්‍යවරයා විසින්





අවම ලංසුකරුගේ නිෂ්පාදන පෙර භාවිතා කර නොතිබුණු බවට කරන ලද නිර්දේශය පදනම් කර ගෙන ප්‍රසම්පාදන කමිටුව විසින් අවම ලංසුව ඉදිරිපත් කර තිබුණු සැපයුම්කරුගෙන් Vials 532 ක්ද දෙවන අවම ලංසුව ඉදිරිපත් කර තිබුණු සැපයුම්කරුගෙන් Vials 1,595 ක්ද මිලදී ගැනීම නිර්දේශ කර තිබුණි. ඒ හේතුවෙන් සංස්ථාවට ඒකක 1,595 ක් මිලදී ගැනීම සඳහා ඒකකයට රු.6,500 බැගින් අතිරේකව වැය කිරීමට සිදුවී තිබුණු මුදල රු.10,367,500 ක් විය.

(iv) ලංසු ඉදිරිපත් කර තිබුණු සැපයුම්කරුවන් දෙදෙනාම ජාතික ඖෂධ නියාමන අධිකාරියෙහි අදාළ ඖෂධය සම්බන්ධයෙන් ලියාපදිංචිය ලබා තිබුණු නමුත්, අවම ලංසුව ඉදිරිපත් කර තිබුණු ලංසුකරුගේ සාම්පල පමණක් TGA Australia ආයතනයෙන් පරීක්ෂාවක් සිදුකළ යුතු බවට ප්‍රසම්පාදන කමිටුව තීරණය කර තිබුණි. එම තීරණය අවම ලංසුව ඉදිරිපත් කර තිබුණු ලංසුකරු වෙත දැනුම් දීම සඳහා දින 28 ක් ගත කර තිබුණි.

(ඊ) සාමාලෝචිත වර්ෂය තුළදී ඇණවුම් පිරිවැය රු.79,200,000 ක් වූ Tropical Chlorinated Lime (TCL) අයිතමයෙන් කිලෝග්‍රෑම් 180,000 ක් මිලදී ගෙන තිබුණි. මේ සම්බන්ධයෙන් පහත සඳහන් නිරීක්ෂණයන් කරනු ලැබේ.

(i) ප්‍රසම්පාදන වටිනාකම රු.මිලියන 50 ඉක්මවා තිබුණු බැවින්, තාක්ෂණික ඇගයීමට විශේෂඥ වෛද්‍යවරුන් 02 දෙනෙකු ඇතුළුව 05 දෙනෙකුගෙන් සමන්විත තාක්ෂණික ඇගයීම් කමිටුවක් සෞඛ්‍ය අමාත්‍යාංශය විසින් පත් කළ යුතු වුවත්, මෙම ප්‍රසම්පාදනය සඳහා තිදෙනෙකුගෙන් පමණක් සමන්විත තාක්ෂණික ඇගයීම් කමිටුවක් සංස්ථාව විසින් පත්කර තිබුණි. එම තාක්ෂණික ඇගයීම් කමිටුවට කිසිදු විශේෂඥ වෛද්‍යවරයෙකු පත්කරද නොතිබුණි.

(ii) අවශ්‍ය නම් තාක්ෂණික ඇගයීම් කමිටුවට යම් බාහිර උපදේශකයෙකුගේ සහාය ලබාගත හැකි වුවද මෙම Tropical Chlorinated Lime ප්‍රසම්පාදනයේ ලංසු ඇගයීම සඳහා ක්ෂුද්‍ර ජීවී විශේෂඥ වෛද්‍යවරියක් වෙත යවා තිබුණු නමුත් එම විශේෂඥ වෛද්‍යවරිය මෙම ලංසු ඇගයීම සඳහා තෝරා ගත් ආකාරය පිළිබඳ තොරතුරු විගණනයට ඉදිරිපත් නොකෙරුණි. එසේම ඊට අදාළ පත්වීම් ලිපියක්ද එම වෛද්‍යවරිය වෙත නිකුත් කර නොතිබුණි.

(iii) ප්‍රසම්පාදන ක්‍රියාවලිය තුළදී උපදේශකවරයෙකු විසින් ඉටු කරනු ලබන යම් සේවාවක් තාක්ෂණික ඇගයීම් කමිටුවේ මාර්ගෝපදේශකත්වය සහ අධීක්ෂණය යටතේ සිදුවිය යුතු නමුත් මෙම ලංසු ඇගයීම එම ක්ෂුද්‍ර ජීවී විශේෂඥ වෛද්‍යවරිය විසින් පමණක් සිදුකර තිබුණි.





- (iv) TCL කිලෝග්‍රෑම් 1 කට ඉදිරිපත් කර තිබුණු රු.343.85 ක් වූ අවම ලංසුව තාක්ෂණික ඇගයීම සිදුකළ විශේෂඥ වෛද්‍යවරිය විසින් සාධාරණ පිළිගත හැකි හේතුවකින් තොරව ප්‍රතික්ෂේප කර තිබුණි. නිෂ්පාදන ලේබල්, භාවිතා කරන්නා සඳහා උපදෙස්, ආරක්ෂිත දත්ත හා Hazards සලකුණ පැවතීම යන අවශ්‍යතා ටෙන්ඩර් ලියකියවිලිවල හෝ අවශ්‍යතා පිරිවිතරයේ හෝ සඳහන් කර නොතිබුණු බැවින් එම අවශ්‍යතා සම්පූර්ණ නොකිරීම මත ලංසුවක් ප්‍රතික්ෂේප කළ නොහැකි වුවද, එම අවශ්‍යතා හතර සම්පූර්ණ කර නොතිබීම පදනම් කර ගෙන විශේෂඥ වෛද්‍යවරිය විසින් අවම ලංසුව ප්‍රතික්ෂේප කර තිබුණි. එසේම SLS 759-1986 ප්‍රමිතිය තුළද Hazards සලකුණ අවශ්‍යතාවයක් දක්වා නොතිබුණි.

- (v) වෛද්‍ය සැපයුම් අංශය විසින් TCL සඳහා පිළියෙල කර තිබුණු පිරිවිතරයට අනුව, Tropical Chlorinated lime BP හි සියයට 30 කට අඩු නොවන ක්ලෝරින් ප්‍රතිශතයක් තිබිය යුතු විය. අවම ලංසුව ඉදිරිපත් කර තිබුණු ලංසුකරුගේ සාම්පල පිළිබඳව කාර්මික තාක්ෂණ ආයතනය විසින් ලබාදී තිබුණු තත්ත්ව පරීක්ෂණ වාර්තාව අනුව ද්‍රව්‍ය සාම්පලයේ තිබුණු ක්ලෝරින් ප්‍රතිශතය සියයට 39.4 ක් වූ බැවින් එම ලංසුව පිළිගැනීමට බාධාවක් නොතිබුණි. නමුත් අවම ලංසුව අවශ්‍යතා පිරිවිතරවලට අනුකූල නොවන බව ලංසු ඇගයීම් වාර්තාවේ දක්වා තිබුණු අතර කුමන පිරිවිතරවලට අනුකූල නොවන්නේද යන්න පිළිබඳ නිශ්චිතව කරුණු දක්වා නොතිබුණි.

- (vi) විශේෂඥ වෛද්‍යවරියගේ නිර්දේශය මත පදනම්ව තාක්ෂණික ඇගයීම් කමිටුව විසින් ලබා දී තිබුණු නිර්දේශය ප්‍රකාරව, වැඩිම ලංසුව වූ TCL කිලෝග්‍රෑම් 1 කට රු.440 ක් ඉදිරිපත් කර තිබුණු සැපයුම්කරු වෙත ප්‍රසම්පාදනය පිරිනැමීමට කටයුතු කර තිබුණි. ඒ හේතුවෙන් සංස්ථාවට දැරීමට සිදුවන අතිරේක පිරිවැය රු.17,307,600 ක් විය.

- (vii) කෙසේ වෙතත් ප්‍රසම්පාදනය පිරිනමා තිබුණු සැපයුම්කරු විසින් සපයා තිබුණු රසායනික ද්‍රව්‍ය අයිතමයේ සියයට 70 සිට සියයට 75 දක්වා වූ Chlorine ප්‍රතිශතයක් අඩංගු වී ඇති බව ලේබලයේ සඳහන්වී තිබුණු බවත්, සපයා තිබුණු ද්‍රව්‍ය අයිතමයෙහි Tropical Chlorinated lime යන්න සඳහන්වී නොතිබුණු බව හා ඒ වෙනුවට Chlorinated lime BP යනුවෙන් පමණක් සඳහන්වී තිබුණු බවත් 2020 මැයි 19 දින සිදුකළ භෞතික විගණන පරීක්ෂාවේදී අනාවරණය විය.ඒ අනුව සැපයුම්කරු විසින්, සංස්ථාව ආනුෂ්ටි





කරන ලද Tropical Chlorinated lime (TCL) වෙනුවට ලේබලයේ සඳහන්වූ පරිදි සියයට 70 සිට සියයට 75 දක්වා වූ Chlorine ප්‍රතිශතයක් අඩංගු Calcium hypochlorite සපයා තිබුණු බව නිරීක්ෂණය විය. කෙසේ වුවද විගණනයේ අවශ්‍යතාවය මත Tropical Chlorinated lime (TCL) තොගයෙන් ලබාගත් සාම්පල් පරීක්ෂාවෙන් පසු කාර්මික තාක්ෂණික ආයතනය විසින් (ITI) 2020 ජූලි 21 දින නිකුත් කර තිබුණු පරීක්ෂණ වාර්තාවට අනුව සපයා තිබුණු තොගයේ අඩංගු ක්ලෝරීන් ප්‍රතිශතය සියයට 66.5 ක් විය.

- (viii) එමෙන්ම 2018 වර්ෂයේදී Tropical Chlorinated lime (TCL) මිලදී ගැනීම සඳහා වූ ප්‍රසම්පාදනයේ තාක්ෂණික ඇගයීම සිදුකිරීමේදීද, ඉහතින් සඳහන් විශේෂඥ වෛද්‍යවරිය විසින් පෙර වර්ෂවලදී සැපයුම් සිදුකර තිබුණු නිෂ්පාදකයාගේම නිෂ්පාදනයන් සඳහා අවම ලංසුව ඉදිරිපත් කර තිබුණු ලංසුකරු නිෂ්පාදන ලේබල් නොවීම, ආරක්ෂිත දත්ත නොමැතිවීම, භාවිතා කරන්නන්ට උපදෙස් නොමැතිවීම, Hazards සලකුණ නොතිබීම හා පෙර පැමිණිලි ලැබී තිබීම යන හේතූන් මත ප්‍රතික්ෂේප කර වැඩිම ලංසුව ඉදිරිපත් කර තිබුණු ලංසුකරුව නිර්දේශ කර තිබුණි. ඒ අනුව 2018 වර්ෂයේදීද අවම ලංසුව ප්‍රතික්ෂේප කිරීම නිසා සංස්ථාවට දැරීමට සිදුවී තිබුණු අතිරේක පිරිවැය රු.39,583,500 ක් විය.
- (ix) මූලික ඇණවුමට අනුව Tropical Chlorinated lime (TCL) කිලෝ ග්‍රෑම් 120,000 ක් 2020 මැයි මාසය වන විට සපයා තිබිය යුතු වුවද, 2020 මැයි 19 දින සිදුකළ භෞතික විගණන පරීක්ෂාවේදී අදාළ සැපයුම්කරු විසින් එදින වන විටත් Calcium hypochlorite කිලෝ ග්‍රෑම් 25,200 ක් පමණක් සපයා තිබුණි.
- (x) 2017 වර්ෂයේ සිට 2019 වර්ෂය දක්වා වූ වර්ෂ 03 තුළදී Tropical Chlorinated lime (TCL) මිලදී ගැනීමේදී සංස්ථාව විසින් කිලෝ ග්‍රෑම් 1 ක් සඳහා වැයකර තිබුණු පිරිවැය පිළිබඳව සලකා බැලීමේදී, 2017 වර්ෂයේ මිලදී ගත් මිලට වඩා සියයට 57 ක් වැඩියෙන් 2018 වර්ෂයේදීද, 2018 වර්ෂයේ මිලදී ගත් මිලට වඩා සියයට 100 කින් වැඩි මිලකට 2019 වර්ෂයේදීද Tropical Chlorinated lime (TCL) මිලදී ගෙන තිබුණි.





03. වෙනත් විගණන නිරීක්ෂණ

- (අ) 2019 වර්ෂය සඳහා සමුච්චිත සංස්ථාපිත සැලැස්ම හා ක්‍රියාකාරී සැලැස්ම පිළියෙල කර නොතිබුණි.
- (ආ) ප්‍රධාන ගබඩාවේ ඉතිරි තොග පැවතියදී ඒ පිළිබඳව නොසලකා කටයුතු කරමින් සමාලෝචිත වර්ෂය තුළදී එක් එක් ඔසුසැල් වෙනුවෙන් ඖෂධ මිලදී ගෙන තිබුණු බව ඖෂධ අයිතම 20 ක නියැදියක් සම්බන්ධයෙන් සිදුකළ පරීක්ෂණයේදී අනාවරණය විය. මේ හේතුවෙන් ලබා ගත හැකි වට්ටම් වාසි අහිමිවීම හෝ අඩුවීම මෙන්ම වැඩි මිලට මිලදී ගැනීමටද සිදුවී තිබුණි. නියැදිය තුළ වූ ඖෂධ අයිතම 20 න් අයිතම 05 කට අදාළ පිරිවැය රු.186,758 ක්වූ තොග කල් ඉකුත්වීමට මෙය හේතුවක්වී තිබුණි.
- (ඇ) 2019 දෙසැම්බර් 31 දිනට මාර්ගස්ථ තොග ගිණුමේ කාල විශ්ලේෂණයට අනුව පිරිවැය රු.619,720 ක්වූ තොග මාස හයකට වඩා වැඩි කාලයක් මාර්ගස්ථ තොග ලෙස පවතින බව තහවුරු විය. වෛද්‍ය සැපයුම් අංශය විසින් භාරගත් තොග වෙනුවෙන් හරපත් නිකුත් කිරීමේ ප්‍රමාදය සහ වෛද්‍ය සැපයුම් අංශය භාර නොගත් තොග භාර නොගැනීමට හේතු සොයා බලා පිළියම් නොයෙදීම හේතුවෙන් එම තොග දීර්ඝ කාලයක් තිස්සේ මාර්ගස්ථ තොග ලෙස පැවතුණි.
- (ඈ) සංස්ථාවේ සේවකයින් 6 දෙනෙකුගෙන් අයවිය යුතු රු.450,602 ක්වූ ආපදා ණයවලින් කිසිදු වාරිකයක් සමාලෝචිත වර්ෂය තුළදී අයකර ගැනීමට අපොහොසත්වී තිබුණි.
- (ඉ) 2019 දෙසැම්බර් 31 දිනට ලැබිය යුතු රක්ෂණ වන්දි රු.1,862,093 ක්වූ අතර ඉන් රු.243,174 ක් 2020 ජූලි 24 දින වන විටත් අයකර ගෙන නොතිබුණි.
- (ඊ) 2019 දෙසැම්බර් 31 දිනට බහාලුම් තැන්පතු ගිණුමේ ශේෂය රු.11,736,307 ක්වූ අතර ඉන් රු.6,443,306 ක් වර්ෂ 2 ක් වර්ෂ 12ක් අතර කාලයක සිට අයවිය යුතව තිබුණි. ඉන් රු.5,446,983 කින් කිසිදු මුදලක් සමාලෝචිත වර්ෂය තුළදී අයකර ගත නොහැකිවී තිබුණි.
- (උ) පරිගණක පද්ධතියක් ස්ථාපිත කිරීම සඳහා 2014 වර්ෂයේදී නිකුත්කර තිබුණු රු.150,000 ක අත්තිකාරම්, 2007 වර්ෂයේ සිට සමාලෝචිත වර්ෂය දක්වා වූ කාලපරිච්ඡේදය තුළ සැපයුම්කරුවන්ට නිකුත්කර තිබුණු රු.5,871,660ක අත්තිකාරම් හා සමාලෝචිත වර්ෂය තුළදී ආයතන 05ක් වෙත නිකුත්කර තිබුණු රු.51,800 ක අත්තිකාරම් 2020 ජුනි 30 දින වන විටත් පියවා නොතිබුණි.
- (ඌ) 2019 දෙසැම්බර් 31 දිනට ගෙවිය යුතු බැංකු බිල්පත් ගිණුමේ ශේෂය රු.12,916,923,871 ක් විය. ඉන් රු.34,288,490 ක් වර්ෂ 3 කට වඩා වැඩි කාලයක්ද,





රු.104,220,076 ක් වර්ෂ 2 කට වඩා වැඩි කාලයක්ද පැරණි සැපයුම්කරුවන්ට නොගෙවූ සියයට සියයක ණයවර ලිපි වටිනාකම හා රැඳවුම් මුදල් වලින් සමන්විත වී තිබුණි.

- (ඵ) 2019 දෙසැම්බර් 31 දිනට ගෙවිය යුතු නියෝජිත කොමිස් ගිණුමේ බැර ශේෂය රු.31,695,947ක් විය. ඉන් රු.6,649,228 ක් වර්ෂ 3කට වැඩි කාලයක්ද, රු.14,268,328 ක් වර්ෂ 2 කට වැඩි කාලයක්ද දේශීය නියෝජිතයන් වෙත නොගෙවූ කොමිස් මුදල්වලින් සමන්විත වී තිබුණි. තවද වර්ෂ 2 කට වැඩි කාලයක සිට මෙම ගිණුමෙහි පවතින රු.13,461,298 ක්වූ හර ශේෂය නිරවුල් කිරීමට කටයුතු කර නොතිබුණි.
- (ආ) සංස්ථාවේ අලෙවිය සඳහා මිලදී ගෙන තිබුණු නමුත් 2019 ජනවාරි 01 දින වන විට තත්ත්වයෙන් අසමත්, කල්ඉකුත්වූ හා හානි වූ ඖෂධවල මුළු පිරිවැය රු.116,862,583 ක්වූ අතර සමාලෝචිත වර්ෂය තුළදී තත්ත්වයෙන් අසමත්, කල්ඉකුත්වූ හා හානිවූ ඖෂධවල මුළු පිරිවැය රු.51,676,681 ක් විය. ඉකුත් වර්ෂයේදී හා සමාලෝචිත වර්ෂයේදී තත්ත්වයෙන් අසමත් ඖෂධවල මුළු පිරිවැය රු.24,632,504 කින් රු.6,903,953 ක් 2020 මැයි 12 දින වන විටත් අයකරගෙන නොතිබුණි. තවද ඉකුත් වර්ෂයේදී හා සමාලෝචිත වර්ෂයේදී ඖෂධ කල් ඉකුත්වීම හා හානිවීම නිසා සංස්ථාවට දැරීමට සිදුවී තිබුණු මුළු අලාභය රු.83,799,538 ක් විය.
- (ඇ) ඉකුත් වර්ෂය තුළදී ක්‍රියාකාරීව පැවති ඔසුසල් 40 න් ඔසුසල් 24 කින් ලැබී තිබුණු මුළු අලාභය රු.45,139,259 ක් විය. කෙසේ වෙතත් සමාලෝචිත වර්ෂය තුළදී ක්‍රියාකාරීව පැවති ඔසුසල් 46 න් ඔසුසල් 15 කින් ලැබී තිබුණු මුළු අලාභය රු.22,412,586 ක් විය.
- (ඈ) වෛද්‍ය සැපයුම් අංශයට තත්ත්වයෙන් අසමත් හා හානිවූ ඖෂධ සපයා තිබීම සහ ඖෂධ අඩුවෙන් සපයා තිබීම වෙනුවෙන් දරන ලද පිරිවැය, පරිපාලන ගාස්තු හා එම තොග විනාශ කිරීමේ වියදම් සැපයුම්කරුවන්ගෙන් අයකර ගැනීම සඳහා 2019 දෙසැම්බර් 31 දින වන විට නිකුත් කර තිබුණු හරපත්වල වටිනාකම රු.1,839,155,456 ක්වූ නමුත් ඉන් රු.791,308,948 ක් 2020 ජූනි 30 දින වන විටත් අයකර ගැනීමට සංස්ථාව අපොහොසත්වී තිබුණි. ඒ තුළ 2019 දෙසැම්බර් 31 දිනට වූ රු.89,216,021 ක් අසාධු ලේඛනගත සැපයුම්කරුවන්ගෙන් අයකර ගත යුතු වූ බැවින් අයකිරීම් අවිනිශ්චිත තත්ත්වයක පැවතුණි.
- (ඉ) 2017, 2018 මෙන්ම 2019 වර්ෂයේදීද විවිධ හේතු මත නිකුත් නොකර රඳවා තබා ගෙන තිබුණු (Holding items) තොග අයිතම 21 ක පිරිවැය රු.16,228,626 ක් වූ තොග ඒකක 94,181 ක් නිදහස් කිරීම පිළිබඳව 2020 මැයි 31 දින වන විටත් තීරණ ගැනීමට කටයුතු කර නොතිබීම හේතුවෙන් එම තොග කල් ඉකුත්වීමේ හා හානි





ජාතික විගණන කාර්යාලය
தேசிய கணக்காய்வு அலுவலகம்
NATIONAL AUDIT OFFICE

සිදුවීමේ අවදානමක් පවතින බව නිරීක්ෂණය විය. 2017 අගෝස්තු 11 දින සිට රඳවා ගෙන තිබුණු පිරිවැය රු.739,931ක Erythromycin Dry Syrup 125mg/5ml අයිතම ඒකක 8,739 ක් 2020 මැයි 20 දින රත්මලාන ගබඩාව තුළ කල් ඉකුත් වී තිබුණි.

(ග) සංස්ථාවට ව්‍යවසාය සම්පත් සැලැස්මක් (Enterprise Resource Plan) ස්ථාපිත කිරීම සම්බන්ධයෙන් පහත සඳහන් නිරීක්ෂණයන් කරනු ලැබේ.

(i) අදාළ කොන්ත්‍රාත්කරු සමඟ 2016 දෙසැම්බර් 19 දින එළඹ තිබුණු ගිවිසුම ප්‍රකාරව, කොන්ත්‍රාත් වටිනාකම රු.49,355,000 ක්වූ අතර 2018 පෙබරවාරි 19 දින වන විට ව්‍යාපෘතිය අවසන් කළ යුතු විය. දිගින් දිගටම ව්‍යාපෘතිය ඉටු කිරීමේ කාර්යසාධනය ඉතා පහළ මට්ටමක තිබුණු නමුත් ගිවිසුම් ගතවූ දින සිට වර්ෂ 03 කට අධික කාලයක් තිස්සේ කොන්ත්‍රාත් කාලය දීර්ඝ කර තිබුණි. වර්ෂ 03 කට පසුව 2020 පෙබරවාරි 20 දින ගිවිසුම අවසන් කර (Terminate) තිබුණි.

(ii) ව්‍යාපෘතිය ක්‍රියාත්මක කිරීම සඳහා 2018 සහ 2019 වර්ෂවලදී රු.32,360,230ක් වැය කර පරිගණක හා උපාංග අයිතම 09 කින් ඒකක 497 ක් මිලදී ගෙන තිබුණි. එම පරිගණක හා උපාංග ව්‍යාපෘති කටයුතු සඳහා පාවිච්චි කර නොතිබුණු අතර පිරිවැය රු.15,569,690 ක් වූ පරිගණක උපාංග අයිතම 07 ක ඒකක 266 ක් සංස්ථාවේ වෙනත් කාර්යයන් සඳහා භාවිතයට නිකුත් කර තිබුණි. ඉතිරි පිරිවැය රු.16,790,540 ක්වූ පරිගණක හා උපාංග අයිතම 07 කින් ඒකක 231 ක් 2020 ජුනි 30 දින වන විටත් නිෂ්කාර්යව ගබඩා කර තිබුණි.

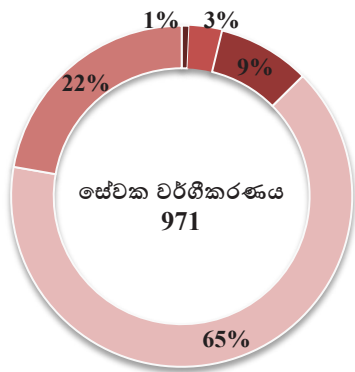
(iii) ගබඩාව තුළ වූ Server Computers 04 හි පැවති අඩුපාඩු නිසා Server Computer 04 ක් නැවත සැපයීමට කොන්ත්‍රාත්කරු එකඟ වී තිබුණද 2020 ජුනි 30 දින වන විටත් නැවත සපයා ගැනීමට සංස්ථාව අපොහොසත්වී තිබුණි.

(iv) වර්ෂ 03 කට අධික කාලයකට පසුව මෙම ව්‍යාපෘතිය අසාර්ථක වීම, ඔසුසැල් ක්‍රියාකාරීත්වය ඇතුළු සංස්ථාවේ සියළුම කටයුතු සම්බන්ධ දත්ත පද්ධතිය කෙරෙහි සෘජුවම අහිතකර ලෙස බලපා තිබුණි.

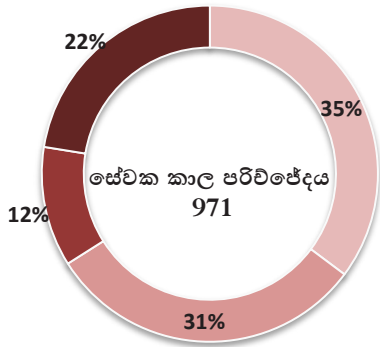

ඩබ්ලිව්.පී.සී. වික්‍රමරත්න
විගණකාධිපති.



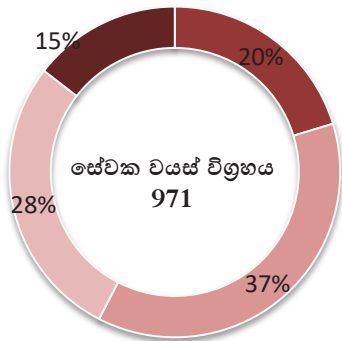
ශ්‍රී ලංකා රාජ්‍ය ඖෂධ නීතිගත සංස්ථාව
මානව සම්පත් විශ්ලේෂණය



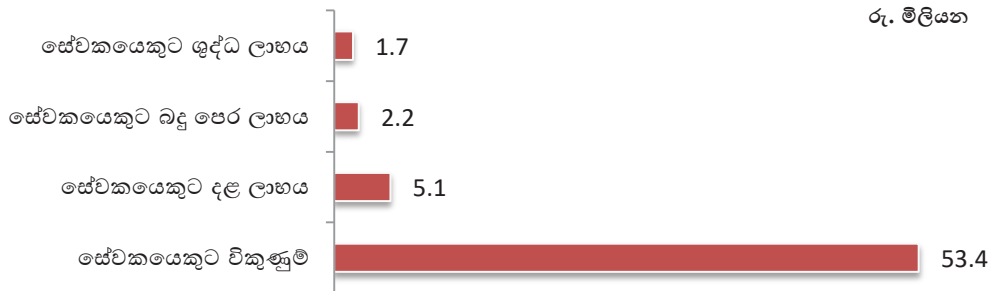
- ඉහල කළමනාකරුවන්
- මධ්‍යම කළමනාකරුවන්
- කනිෂ්ඨ කළමනාකරුවන්
- කළමනාකාර සහායක
- ප්‍රාථමික ගනය



- වසර 5 ට වඩා අඩු
- වසර 6 න් 14 න් අතර
- වසර 15 න් 19 න් අතර
- වසර 20 ට වඩා වැඩි



- අවු 30 ට වඩා අඩු
- අවු 31 න් 40 න් අතර
- අවු 41 න් 50 න් අතර
- අවු 50 ට වඩා වැඩි



ශ්‍රී ලංකා රාජ්‍ය මාෂධ නීතිගත සංස්ථාව
වසර දහයක සංඛ්‍යාත්මක තොරතුරු - ආදායම් වාර්තාව

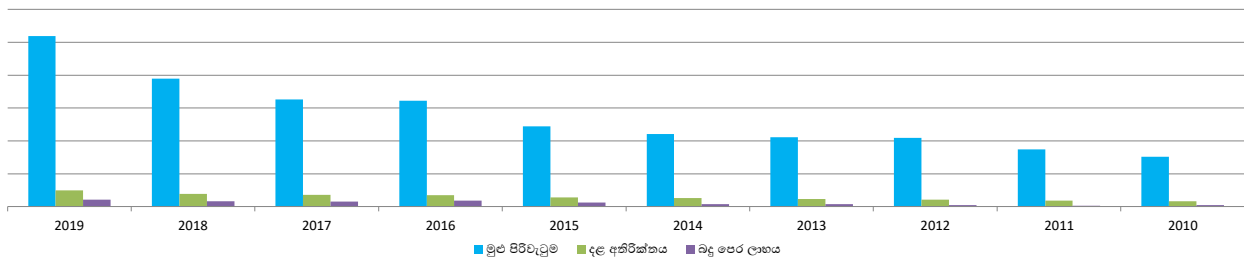
රු.'000'

පිරිවැටුම

විස්තරය	2019	2018	2017	2016	2015	2014	2013	2012	2011	2010
	රු.	රු.	රු.	රු.	රු.	රු.	රු.	රු.	රු.	රු.
පිරිවැටුම - රා.ම.ස	8,924,850	7,458,320	6,593,401	6,127,478	5,286,876	4,865,151	4,320,300	4,283,232	4,806,170	4,197,759
පිරිවැටුම - ර.ම.ඉ	42,959,660	31,436,986	25,970,290	26,127,912	19,176,807	17,269,008	16,815,666	16,608,492	12,569,290	10,968,571
මුළු පිරිවැටුම	51,884,510	38,895,306	32,563,691	32,255,390	24,463,683	22,134,159	21,135,966	20,891,724	17,375,460	15,166,330
දළ වෙළඳ ලාභය - රා.ම.ස	2,279,155	1,772,559	1,680,368	1,656,938	1,410,722	1,247,074	1,136,403	991,541	1,043,453	995,371
දළ අතිරික්තය - ර.ම.ඉ	2,717,507	2,125,052	1,887,026	1,850,650	1,386,731	1,333,198	1,185,004	1,193,214	780,735	688,145
අතිරික්තය	4,996,662	3,897,611	3,567,394	3,507,588	2,797,453	2,580,272	2,321,407	2,184,755	1,824,188	1,683,516

පොදුකාර්ය පිරිවැය

වෙනත් ආදායම්	91,441	73,072	53,004	43,085	51,259	25,738	17,537	15,105	23,231	20,414
පොදුකාර්ය පිරිවැය	(1,619,555)	(1,532,485)	(1,288,183)	(1,101,435)	(1,057,970)	(969,744)	(786,904)	(670,635)	(614,019)	(605,475)
වෙනත් මෙහෙයුම් වියදම්	(971,096)	(691,967)	(741,459)	(580,843)	(563,357)	(749,825)	(791,794)	(745,230)	(492,631)	(285,777)
මෙහෙයුම් ලාභය	2,497,452	1,746,231	1,590,756	1,868,392	1,227,385	886,441	760,246	783,995	740,769	812,678
මූල්‍ය පිරිවැය	(10,763)	(1,512)	(1,295)	(1,071)	(1,599)	(124)	(227)	(17)	(3,661)	(17,734)
බැංකු අයිත පොලීය	(317,470)	(67,406)	(35,199)	(5,434)	(734)	(149,659)	(1,384)	(290,877)	(419,235)	(315,070)
මුළු පොදුකාර්ය පිරිවැය	(2,918,884)	(2,293,370)	(2,066,136)	(1,688,783)	(1,623,660)	(1,869,352)	(1,580,309)	(1,706,759)	(1,529,546)	(1,224,056)
මූල්‍ය ආදායම්	6,875	7,436	5,765	5,721	5,086	4,896	4,357	3,959	4,102	3,900
බදු පෙර ලාභය	2,176,094	1,684,749	1,560,027	1,867,608	1,230,137	741,554	762,992	497,060	321,975	483,774
ආදායම් බදු වියදම්	512,225	756,823	470,595	625,863	610,539	192,145	320,008	205,282	228,473	243,907
වර්ෂය සඳහා ඉදිකළ ලාභය	1,663,869	927,926	1,089,432	1,241,744	619,598	549,409	442,984	291,778	93,502	239,867
විද්‍යාමිත පාරිභෝගික බැඳියාව	(1,926)	30,453	(59,575)	10,049	239,887	(212,044)	(31,574)	(14,281)	11,325	-
එකතුව විස්තීර්ණ ආදායම	1,661,943	958,380	1,029,856	1,251,794	859,485	337,365	411,410	277,497	104,827	239,867



මූලික අනුපාත

දළ ලාභ අනුපාතය -රා.ම.ස.(%)	25.5	23.8	25.5	27.04	26.68	25.63	26.3	23.15	21.71	23.71
දළ ලාභ අනුපාතය -ර.ම.ඉ.(%)	6.33	6.76	7.27	7.08	7.23	7.72	7.05	7.18	6.21	6.27
දළ අතිරික්තයට විකුණුම් (%)	9.63	10.02	10.96	10.87	11.44	11.66	10.98	10.46	10.50	11.10
වාර්ෂික විකුණුම් වර්ධනය-රා.ම.ස (%)	19.66	13.12	7.60	15.90	8.67	12.61	0.9	(10.88)	14.49	4.53
වාර්ෂික විකුණුම් වර්ධනය-ර.ම.ඉ. (%)	36.65	21.05	(0.60)	36.25	11.05	2.6	1.2	32.1	14.59	9.79
සමස්ථ විකුණුම් වර්ධනය (%)	33.40	19.44	0.96	31.85	10.52	4.72	1.17	20.24	14.57	8.28

ශ්‍රී ලංකා රාජ්‍ය ඖෂධ නීතිගත සංස්ථාව
වසර දහයක සංඛ්‍යාත්මක තොරතුරු - මූල්‍ය තත්ත්ව ප්‍රකාශනය

රු.'000'

විස්තරය	2019 රු.	2018 රු.	2017 රු.	2016 රු.	2015 රු.	2014 රු.	2013 රු.	2012 රු.	2011 රු.	2010 රු.
දායක ප්‍රාග්ධනය හා සංචිත	125,117	125,117	125,117	125,117	125,117	125,117	125,117	125,117	3,502,607	3,412,780
ජංගම වත්කම්										
තොගය - රා.ඖ.ස	2,802,020	2,754,287	1,798,403	2,009,502	2,364,091	1,385,477	1,703,222	1,231,857	987,733	979,315
මාර්ගස්ථ තොගය - ර.බෙ.ග	280,723	286,587	630,130	540,693	788,342	528,710	809,462	734,963	1,985,991	2,755,465
වෙළඳ හා අනෙකුත් ලැබිය යුතු	27,299,630	16,319,413	7,901,244	4,521,175	3,051,445	2,370,323	8,881,602	11,113,022	5,123,702	3,453,354
තැන්පතු හා පෙර ගෙවීම්	53,931	61,219	57,979	37,614	33,046	37,964	32,948	24,073	24,479	22,369
අතැති මුදල් හා බැංකු මුදල්	1,114,223	1,021,185	312,050	244,947	790,525	801,717	1,200,667	216,359	600,807	671,104
මුළු ජංගම වත්කම්	31,550,527	20,442,691	10,699,807	7,353,931	7,027,449	5,124,191	12,627,901	13,320,274	8,722,712	7,881,607
ජංගම වගකීම්										
වෙළඳ හා අනෙකුත් ගෙවිය යුතු	16,293,739	10,423,896	3,996,134	2,657,620	3,347,410	2,235,194	3,649,362	3,032,684	1,784,156	1,551,401
ගෙවිය යුතු ආදායම් බදු	352,117	438,060	337,976	519,770	397,758	180,617	290,045	191,440	219,332	232,469
විලම්බිත ආදායම්	1,461	1,345	927	1,103	1,005	748	889	1,292	318	1,559
කල්බදු වගකීම්	19,187									
ජංගම මූල්‍ය වගකීම්	6,310,716	2,639,033	1,361,444	39,703	56,689	78,739	6,254,353	7,896,709	4,716,655	4,131,544
මුළු ජංගම වගකීම්	22,977,220	13,502,334	5,696,481	3,218,196	3,802,862	2,495,298	10,194,649	11,122,125	6,720,461	5,916,973
ජංගම නොවන වත්කම්	2,277,480	2,225,337	2,179,335	2,166,630	2,156,615	2,138,973	1,858,832	1,698,279	1,605,438	1,561,496
ජංගම නොවන වගකීම්	294,459	271,308	264,651	192,213	233,394	372,220	158,803	124,558	105,082	113,350
මුද්ධ වත්කම්	10,556,328	8,894,386	6,918,010	6,110,152	5,147,807	4,395,646	4,133,281	3,771,870	3,502,607	3,412,780

මූලික අනුපාත	2019	2018	2017	2016	2015	2014	2013	2012	2011	2010
වත්කම් පිරිවැටුම් අනුපාතය (වාර)	1:22.78	1:17.48	1:14.94	1:14.89	1:11.34	1:10.35	1:11.37	1:12.3	1:10.82	1:9.71
ජංගම අනුපාතය (වාර)	1:1.37	1:1.51	1:1.88	1:2.29	1:1.85	1:2.05	1:1.24	1:1.2	1:1.3	1:1.33
ද්‍රවශීලීතා අනුපාතය (වාර)	1:1.24	1:1.29	1:1.45	1:1.49	1:1.02	1:1.29	1:0.99	1:1.02	1:0.86	1:0.7
පොලී ආවරණය (වාර)	7.85	25.99	45.32	344.69	1676.94	5.95	552.29	2.71	1.77	2.54
තොග පිරිවැටුම් අනුපාතය (වාර)-රා.ඖ.ස	2.39	2.5	2.58	2.04	2.07	2.34	2.17	2.97	3.83	3.65

විකුණුම් ජාලය

ප්‍රධාන කාර්යාලය

ශ්‍රී ලංකා රාජ්‍ය ඖෂධ නීතිගත සංස්ථාව
අංක 75 ,සර් බාරොන් ජයතිලක මාවත ,
කොළඹ.1 ශ්‍රී ලංකාව.

දුරකතන: 011-2320356 – 9 ෆැක්ස්: 011-2447118 වෙබ් අඩවිය: www.spc.lk විද්‍යුත් තැපැල්: spc@spc.lk

විකුණුම් අංශය
109, කඳවල වත්ත,
රත්මලාන.
දු.ක. 011-2632288
ෆැක්ස්: 011-2632962

ගබඩාව
109, කඳවල වත්ත,
රත්මලාන.
දු.ක. 011-2634318
ෆැක්ස්: 011-2636715

ජීවනී අංශය
109, කඳවල වත්ත,
රත්මලාන.
දු.ක. 011-2622334

මහනුවර ගබඩාව
109, කඳවල වත්ත,
රත්මලාන.
දු.ක. 081-2240274

රාජ්‍ය ඖසුසල්

ඖසුසල - අක්කරෙයිපන්තුව 74,ටී.ඩී. 02, කෙලින්විදිය, අක්කරෙයිපන්තුව. දු.ක. 067-2057625	ඖසුසල-අම්පාර පන්සල් හන්දිය, ඩී.එස්. සේනානායක මාවත, අම්පාර. දු.ක. 063-2223088	ඖසුසල-ආනමඩුව බස්නාහුවම ඉදිරිපිට, උස්වාව පාර, ආනමඩුව දු.ක. 032-2263999	ඖසුසල - අනුරාධපුර බැංකු විදිය, අනුරාධපුර. දු.ක. 025-2222181	ඖසුසල - අවිස්සාවේල්ල G 33/34/35, මධ්‍යම වෙළඳපොළ, අවිස්සාවේල්ල. දු.ක. 036-2222501
ඖසුසල-බදුල්ල CWE ගොඩනැගිල්ල, බණ්ඩාරවෙල පාර, බදුල්ල. දු.ක. 055-2229837	ඖසුසල-බදුල්ල (II) බස්නාහුවමුපොළ බදුල්ල. දු.ක. 055-2224700	ඖසුසල- බන්ධාරගම රෝහල් පරිශ්‍රය, හොරන පාර, බන්ධාරගම. දු.ක. 038-2288671	ඖසුසල- බේරුවල MPCS ගොඩනැගිල්ල, ගාලුපාර, බේරුවල. දු.ක. 034-2278578	ඖසුසල- බොරැල්ල ලංකා රෝහල් පරිශ්‍රය, බොරැල්ල. දු.ක. 011-2697660
ඖසුසල-කොළඹ 01 75, සර් බාරොන් ජයතිලක මාවත , කොළඹ.1 දු.ක. 011-2328046	ඖසුසල-කොළඹ 04 85, ගාලුපාර, කොළඹ 04. දු.ක. 011-2587128	ඖසුසල-කොළඹ 07 255, ධර්මපාල මාවත, කොළඹ 07. දු.ක. 011-2694716 011-2672293	ඖසුසල- දඹුල්ල 46/A, කුරුණෑගල හංදිය, දඹුල්ල. දු.ක. 066-2285133	ඖසුසල- දියතලාව කෙලින් විදිය, දියතලාව. දු.ක. 055-3551624
ඖසුසල-ඇඹිලිපිටිය 102, පල්ලෙගම, ඇඹිලිපිටිය. දු.ක. 047-2261177	ඖසුසල- කොටුව කොටුව දුම්රිය ස්ථානය, කොටුව. දු.ක. 011-2336926	ඖසුසල- ගාල්ල 61A වත්වැල්ල පාර, ගාල්ල. දු.ක. 091-2234726	ඖසුසල- ගම්පහ 266, කොළඹ පාර, ගම්පහ. දු.ක. 033-2234516	ඖසුසල- හම්බන්තොට අංක 3 බැරැක්ක විදිය, හම්බන්තොට. දු.ක. 047-2222163
ඖසුසල- ජයවර්ධනපුර ශ්‍රී ජයවර්ධනපුර රෝහල, ශ්‍රී ජයවර්ධනපුර. දු.ක. 011-2779414	ඖසුසල- යාපනය 149A, කේ.කේ.එස්. පාර, යාපනය. දු.ක. 021-2219262	ඖසුසල- වේරහර ජොන් කොතලාවල ආරක්ෂක විශ්වවිද්‍යාලය රෝහල් පරිශ්‍රය, වේරහර. දු.ක. 011-2044595	ඖසුසල- මහනුවර 14A ලංකාගාර මාවත, මහනුවර. දු.ක. 081-2225175	ඖසුසල- මහනුවර දුම්රිය ස්ථානය මහනුවර දුම්රියපොළ, මහනුවර. දු.ක. 081-2225176
ඖසුසල- කරාපිටිය 175, හිරිඹුර පාර, කරාපිටිය. දු.ක. 091-2226947	ඖසුසල- කුරුණෑගල 28.වීරතුංග ගොඩනැගිල්ල, බොද්ධාලෝක මාවත, කුරුණෑගල දු.ක. 037-2230840	ඖසුසල- මහරගම 71/9, අල්විස් ගොඩනැගිල්ල පරණ පාර, මහරගම. දු.ක. 011-2745640	ඖසුසල- මාතලේ අංක. 110, ධර්මපාල මාවත, මාතලේ. දු.ක. 066-2220126	ඖසුසල- මාතර 23B වාරිකාරාමය, අනගාරික ධර්මපාල මාවත, මාතර. දු.ක. 041-2231871
ඖසුසල- මතුගම අංක. 126, කළුතර පාර, මතුගම. දු.ක. 034-2248861	ඖසුසල- මිනුවන්ගොඩ 24. පරණ නගරසභා ගොඩනැගිල්ල, කොළඹ පාර, මිනුවන්ගොඩ. දු.ක. 011-2295120	ඖසුසල- මොනරාගල 31, පොකුම්පිල් පාර, මොනරාගල. දු.ක. 055-2277712	ඖසුසල- නාගොඩ 313, මතුගම පාර, නාගොඩ, කළුතර. දු.ක. 034-2222818	ඖසුසල- මීගමුව 134, කොළඹ පාර, මීගමුව. දු.ක. 031-2228599
ඖසුසල- නින්දවුර් අංක 40. කෙලින් විදිය, නින්දවුර් දු.ක. 067-2058208	ඖසුසල- නුගේගොඩ 145A/1, එස්. ද. එස්. ජයසිංහ මාවත, නුගේගොඩ. දු.ක. 011-2856641	ඖසුසල- පානදුර 159, M.P.C.S ගොඩනැගිල්ල, ගාලුපාර, පානදුර. දු.ක. 038-2234767	ඖසුසල- පේරාදෙණිය 1157, ගැටමේ, පේරාදෙණිය දු.ක. 081-2386045	ඖසුසල- පිළියන්දල 1A/21, විද්‍යාල මාවත, පිළියන්දල. දු.ක. 011- 2613640
ඖසුසල- පොළොන්නරුව රෝහල හංදිය, කදුරුවෙල පාර, පොළොන්නරුව. දු.ක. 027-2225465	ඖසුසල- රාගම අංක.61A, මහබාගේ පාර, රාගම. දු.ක. 011-2955219	ඖසුසල- රත්මලාන මේගා ස.කො.ස. ගොඵමඩම හංදිය, ගාලුපාර, රත්මලාන. දු.ක. 011-3043789	ඖසුසල- රත්නපුර 32 නන්ද එල්ලාවල මාවත, රත්නපුර. දු.ක. 045-2223014	ඖසුසල- තංගල්ල අංක 8, ඉදිපොකුණුගොඩ පාර, තංගල්ල. දු.ක. 047-2241221

අලෙවි හා විකුණුම් අංශය

අංක 75 ,සර් බාරොන් ජයතිලක මාවත ,කොළඹ.1 දු.ක. 011-2430778,011-2328507,011-2320356-9