

2015

වාර්ෂික වාර්තාව
ஆண்டு அறிக்கை
ANNUAL REPORT



ශ්‍රී ලංකා රාජ්‍ය ඖෂධ නීතිගත සංස්ථාව
இலங்கை அரசு மருந்தகக் கூட்டுத்தாபனம்
STATE PHARMACEUTICALS CORPORATION OF SRI LANKA

ஆண்டு அறிக்கை – 2015



உள்ளடக்கம்

• எமது நோக்கு, பணி, இலக்குகள் மற்றும் சுலோகம்	01
• நிதிமுனையம்சங்கள்	02
• பணிப்பாளர் சபை மற்றும் கூட்டாண்மைத் தகவல்	03 - 05
• முகாமைத்துவக் குழு	06 - 08
• தலைவரின் செய்தி	09
• முகாமைத்துவப் பணிப்பாளரின் அறிக்கை	10 - 12
• பணிப்பாளர்களின் அறிக்கை	13 - 15
• கணக்காய்வுக் குழுவின் அறிக்கை	16 - 17
• நிதி நிலைமைக் கூற்று	18
• உரிமைப்பங்கில் மாற்றங்கள் பற்றிய கூற்று	19
• வருமானத்தின் விபரமான கூற்று	20
• ஓசசலதொழிற்பாடுகளின் வருமானக் கூற்று	21 - 23
• காசுப்பாய்ச்சல் கூற்று	24
• கணக்கிட்டுக் கொள்கைகள்	25 - 32
• கணக்குகளுக்கான குறிப்புகள்	33 - 52
• கணக்காய்வாளர் தலைமை அதிபதியின் அறிக்கை	53 - 66
• க.த.அ.வின் கூற்று மீதான தலைவரின் கருத்துரைகள்	67 - 78
• மனித வளப்பகுப்பாய்வு	79
• பத்துஆண்டுச் சுருக்கம் - வருமானக் கூற்று	80
• பத்துஆண்டுச் சுருக்கம் - நிதி நிலைமைக் கூற்று	81
• விற்பனை வலையமைப்பு	82



எமது நோக்கு

ஆரோக்கியமான ஒரு தேசத்தை அபிவிருத்தி செய்வதில் முதன்மைப் பங்காளியாதல்

எமது பணி

இனப்பொதுவியல்பான மருந்துகள் பயன்படுத்தப்படுதலை ஊக்குவிக்கின்ற அதேவேளை, பாதுகாப்பனதும் பயனுறுதியானதும் உயர் தரம் உள்ளதுமான மருந்து உற்பத்திப் பொருள்களையும் ஆரோக்கியச் சேவைகளையும் செலவு தாங்கக்கூடிய விலைகளில் வழங்குவதன் மூலம் இலங்கையின் பொதுமக்களுக்குச் சேவையாற்றுகின்ற முன்னணி வகிக்கும் ஆரோக்கிய நல நிறுவனமாகத் திகழ்தல்.

எமது இலக்குகள்

மக்களுக்கான சேவைகள் முதன்மையானவை
தரமும் பாதுகாப்பும்
நாணயத்தை ஒருபோதும் விட்டுக்கொடுப்பதில்லை
நம்பகமான பங்காளியும் செயல்விளைவுள்ள அணி ஆட்டக்காரரும்
உன்னத செயலாற்றுகையில் பேரார்வம்
புத்தாக்கமே உயிர்நாடி

எமது சுலோகம்

உங்கள் ஆரோக்கியமே எமது நேக்கம்

இலங்கை அரசு மருந்தகக் கூட்டுத்தாபனம்

நிதி முனையம்சங்கள்

விபரம்	2015 ரூபா: "000"	2014 ரூபா: "000"	வேறுபாடு (%)	2013 ரூபா: "000"
வருவாய் - SPC	5,286,876	4,865,151	8.7	4,320,300
DHS இற்கு வழங்கல்கள்	19,176,807	17,269,008	11.0	16,815,666
மொத்த வருவாய்	24,463,683	22,134,159	10.5	21,135,966
மொத்த வர்த்தக இலாபம் SPC	1,410,722	1,247,074	13.1	1,136,403
மொத்த மிகை DHS	1,386,731	1,333,198	4	1,185,004
மொத்த மிகை	2,797,453	2,580,272	8.4	2,321,407
பிற வருமானம்	51,259	25,738	99.2	17,537
நிர்வாகச் செலவுகள்	(1,057,970)	(969,744)	(9.1)	(786,904)
பிற தொழிற்பாட்டுச் செலவுகள்	(563,357)	(749,825)	24.9	(791,794)
நிதிச் செலவு	(1,600)	(124)	(1,190.3)	(227)
மேலதிகப் பற்று வட்டி	(734)	(149,659)	99.5	(1,384)
நிதி வருமானம்	5,086	4,896	3.9	4,357
வரிக்கு முன் இலாபம்	1,230,137	741,554	65.9	762,993
வரையறுக்கப்பட்ட பயன் திட்டம்	239,887	(212,044)	213.1	(31,573)
வரிவிதிப்பு	(610,539)	(192,145)	217.7	(320,008)
மொத்த விரிவான வருமானம்	859,485	337,365	154.8	411,412
திறை.தீர்வை/செலுத்திய பங்கிலாபம்	(100,000)	(75,000)	(33.3)	(50,000)
நிறுத்தி வைத்த ஈட்டல்கள்	5,022,870	4,263,205	17.8	4,008,164
பங்களித்த மூலதனமும் ஒதுக்கமும்	125,117	125,117	-	125,117
நடைமுறையல்லாத சொத்துகள்	2,156,615	2,138,973	0.8	1,858,832
நடைமுறைச் சொத்துகள்	7,027,468	5,129,323	37	12,627,902
நடைமுறையல்லாத பொறுப்புகள்	233,394	372,219	37.3	158,803
நடைமுறைப் பொறுப்புகள்	3,802,703	2,507,754	(51.6)	10,194,650
தேறிய நடைமுறைச் சொத்துகள்	3,224,765	2,621,569	23	2,433,252
வீதங்கள்				
மொத்த இலாப வீதம் (%) SPC	26.7	25.6		26.3
மொத்த இலாப வீதம் (%) DHS	7.2	7.7		7.1
விற்பனைக்கான மொத்த மிகை (%)	11.4	11.7		11
ஈடுபடுத்திய மூலதனம் மீது வருவாய் (%)	22.9	18.7		17.8
வட்டிக் காப்பு (மடங்கு)	1,677	5.95		552.3
மொத்த சொத்துகளுக்கு உரிமைப்பங்கு (மடங்கு)	1:1.7	1:1.6		1:3.5
ஈடுபடுத்திய மூலதனம் மீது விற்பனை வரவு (மடங்கு)	4.55:1	4.65:1		4.92:1
நடைமுறை விகிதம் (மடங்கு)	1:1.85	1:2.05		1:1.2
திரவத்தன்மை விகிதம் (மடங்கு)	1:1.23	1:1.5		1:1.07
இருப்பு புரள்வு விகிதம் (மடங்கு)	2.68	2.85		2.6
ஏனைய தகவல்கள்	-			
ஊழியர்களின் எண்ணிக்கை	-	862		817
ஊழியர் ஒருவருக்கான ஈட்டல் (ரூ.)	1,427	873		951
ஊழியர் ஒருவருக்கான விற்பனை (ரூ.)	28,380	26,071		25,870

இலங்கை அரசமருந்தகக் கூட்டுத்தாபனம் பணிப்பாளர் சபை

திரு. சரத் லியனகே தலைவர்

சட்டத்துறையில் 30 வருடங்களுக்கும் அதிகமான அனுபவத்தைக் கொண்ட ஒரு சட்டத்தரணியும் சத்தியப்பிரமாணங்களுக்கான ஆணையாளருமான இவர் உயர் நீதிமன்றம் வரையான எல்லா நீதிமன்றங்களிலும் தோற்றியுள்ளார். ஜெனரல் கொப்பேகடுவ மற்றும் ஜெனரல் விமலரத்ன ஆகியோர் கொல்லப்பட்ட ஊர்காவல்துறைமீள் குண்டு வெடிப்பில் கொல்லப்பட்டதைத் தொடர்ந்து நியமிக்கப்பட்ட விசேட ஜனாதிபதி ஆணைக்குழு முழுவதிலும் தோற்றினார். இலண்டன் பொது நலவாய மண்டபத்தில் தனது அமர்வுகளை நடத்திய இரண்டு பிரதமநீதியரசர்கள் மற்றும் ஒரு 'நைட்' (knight) ஆகியோரை உள்ளடக்கிய சர்வதேச ஆணைக்குழு முழுவதிலும் இவர் தோற்றினார். அரசநிறுவனங்களில் நிறைவேற்றுப் பணிப்பாளராகவும் தலைவராகவும் சேவையாற்றிய அனுபவத்தைக் கொண்டுள்ளார். முதன்மையான கம்பனிகள் குழுமத்தின் (சட்ட) ஆலோசகரும் ஒரு கம்பனியின் பணிப்பாளரும் ஆவார். இலங்கையில் அரசியல் சாராத வறுமையான மக்களுக்கான P. M. நம்பிக்கைப் பொறுப்பு நிதியத்தின் தலைவரான அவர் இலங்கையில் உள்ள வறுமையான மக்களுக்காக சேவையாற்றி உள்ளதுடன் தொடர்ந்தும் அந்தப் பணியில் ஈடுபட்டுள்ளார். அவர் 2015 ஆம் ஆண்டிலிருந்து அரசமருந்தகக் கூட்டுத்தாபனத்தின் தலைவராக சேவையாற்றுகின்றார்.

டாக்டர் எம்.எம்.எம். றூமி-முகாமைத்துவப் பணிப்பாளர்

டாக்டர் றூமி-கலாநிதிப் பட்டத்தையும் உக்ரேன் தொழில்நுட்பப் பல்கலைக் கழகத்தில் பொறியியில் விஞ்ஞானங்களில், குறிப்பாக கணினிகள், கணனி முறைமைகள் மற்றும் வலையமைப்புகளில் விஞ்ஞான முதுமாணிப்பட்டத்தையும் பெற்றுள்ளார். டாக்டர் றூமி உக்ரேன் தேசியதொழில்நுட்பப் பல்கலைக் கழகத்தில் கனிஷ்ட விரிவுரையாளராக நியமிக்கப்பட்டதுடன் தர்காடவுண் (இலங்கை) அலிப் சர்வதேச பாடசாலையில் ஒரு பணிப்பாளராக தன்னார்வ சேவையையும் நல்கி வருகின்றார்.

பத்து வருடங்களுக்கும் அதிகமான முகாமைத்துவ அனுபவத்தைக் கொண்டுள்ள டாக்டர் றூமி, 'சிலோன் ரீலேண்ட் (பிறை) லிமிரெட்', 'றோயல் பெக்கேஜிங் சொலூ'ன்ஸ் (பிறை) லிமிரெட்', 'றென்ட் செரமிக்ஸ் (பிறை) லிமிரெட்', 'கொன்றோனிக்ஸ் லங்கா (பிறை) லிமிரெட்' ஆகியவற்றின் உள்ளார். அவர் வியாபாரத் துறையில்

மிகுந்த அனுபவத்தைக் கொண்டுள்ளதுடன் இலங்கைத் தேயிலைச் சபை மற்றும் இலங்கை ஏற்றுமதி அபிவிருத்திச் சபை ஆகியவற்றினால் ஏற்பாடு செய்யப்பட்ட 50 இற்கும் மேற்பட்ட கண்காட்சிகளில் இலங்கைத் தேயிலையின் விற்பனை ஊக்குவிப்புக்காக 'சிலோன் ரீலேண்ட் பிறைவேற் லிமிரெட்' சார்பாக பங்குபற்றியுள்ளார். அவர் 2015 ஆம் ஆண்டில் இருந்து இலங்கை மருந்தகக் கூட்டுத்தாபனத்தின் முகாமைத்துவப் பணிப்பாளராக சேவையாற்றுகின்றார்.

திரு. முக்தார் மரிக்கார்

திரு. முக்தார் மரிக்கார் தொழில் ரீதியாக ஒரு பொறியியலாளர் ஆவார். ஐக்கிய இராச்சிய சந்தைப்படுத்தல் நிறுவகத்தின் தோழமை உறுப்பினரான அவர் இலங்கை வர்த்தக சம்மேளனம், குளிசுட்டல் சேவைபொறியியல் சங்கம், 'கூட்டிணைக்கப்பட்ட அமெரிக்கன் சொசைட்டிஓப் ஹீற்றிங் 'இ' ரெப்ரிஜெரேற்றிங் அன் எயாகண்டி'னிங் இன்ஜினியர்ஸ்' ஆகியவற்றை உள்ளிட்டபல் வேறு நிறுவனங்களில் தொழில்சார் உறுப்புரிமையையும் வணிகப் பேரவை உறுப்பாண்மையையும் கொண்டுள்ளார். திரு.முக்தார் மரிக்கார் 2015 மார்ச் மாதம் முதல் அரசமருந்தகக் கூட்டுத்தாபனத்தின் ஒரு பணிப்பாளராக நியமிக்கப்பட்டார். புறொஸ்டெயார் கம்பனிகள் குழுமத்தின் தாபகத் தலைவரான அவர் 1980 ஆம் ஆண்டு முதல் இற்றைவரை அந்தப் பதவியை வகித்து வருகின்றார். அத்துடன் அவர் 'புறொஸ்டெயார் பெனல்ஸ் (பிறை) லிமிரெட்', 'மல்வான ஸ்பிறிங்ஸ் (பிறை) லிமிரெட்', பிராந்திய அபிவிருத்தி வங்கி மற்றும் 'பான் ஏசியாபேங்கிங் கோப்பரே'ன் லிமிரெட்' ஆகியவற்றின் பணிப்பாளர் சபை உறுப்பினருமாவார். அத்துடன் அவர் பலதனியார் துறைநிறுவனங்கள் மற்றும் ரூபவாஹினிக் கூட்டுத்தாபனம், ஒலிபரப்புக் கூட்டுத்தாபனம் ஆகியவற்றை உள்ளிட்ட அரசாங்கக் கூட்டுத்தாபனங்களின் பணிப்பாளர் சபைகளில் பல்வேறு சந்தர்ப்பங்களில் உறுப்பினராக சேவையாற்றியுள்ளார்.

திரு. முக்தார் 2001 ஆம் ஆண்டு முதல் ரியூனீசியக் குடியரசுக்கான இலங்கையின் கௌரவ தூதுவரும் (Hon. Consul General) ஆவார்.

திருமதி ஆர். எம். தமிழ்த்தகுமாரிரத்தநாயக்க
 திருமதி ரத்தநாயக்க ஜயவர்த்தனபுர பல்கலைக் கழகத்திலிருந்து வணிக நிர்வாகத்தில் விஞ்ஞான மாண்பட்டத்தையும் கொழும்பு பல்கலைக் கழகத்திலிருந்து பொருளாதார அபிவிருத்தியில் டிப்ளோமா பட்டத்தையும் பெற்றுள்ளார். அவர் தற்போது நிதியமைச்சில் திறைசேரி தொழிற்பாட்டுத் திணைக்களத்தில் ஒரு பணிப்பாளராகப் பணிபுரிகின்றார். அவர் 2015 ஆம் ஆண்டுமுதல் அரசமருந்தகக் கூட்டுத்தாபனத்தின் பணிப்பாளராக நியமிக்கப்பட்டார். அத்துடன் அவர் 'சிலோன் பெற்றோலியம் ஸ்ரோநேஜ் டேர்மினல் லிமிரெட், 'மற்றும் கமத்தொழில், கம நலகாப்புறுதிச் சபை ஆகியவற்றின் பணிப்பாளர் சபைகளில் உறுப்பினராகவும் உள்ளார். அவர் பல்வேறு சந்தர்ப்பங்களில் வயம்ப அபிவிருத்தி வங்கி, அரசபொறியியல் கூட்டுத்தாபனம் மற்றும் இலங்கை காபன் நிதியம் ஆகியவற்றை உள்ளிட்ட பல நியதிச்சட்ட நிறுவனங்களின் பணிப்பாளர் சபைகளில் சேவையாற்றியுள்ளார்.

டாக்டர் ஆர். ஆர். எம். எல். ஆர். சியம்பலாகொட
 அவர் பேராதெனிய பல்கலைக்கழகத்தில் பெற்ற MBBS மருத்துவப் பட்டத்திற்குப் புறம்பாக, கொழும்பு பல்கலைக் கழகத்தில் இருந்து மருத்துவ நிர்வாகத்தில் முது மாண்பட்டத்தையும் பேராதெனிய பல்கலைக் கழகத்தில் இருந்து சமுதாய போசாக்கு துறையில் தத்து வமாணி பட்டத்தையும் பெற்றுள்ளார். தற்போது அவர் சுகாதாரம், போசணை மற்றும் சுதேசமருத்துவ அமைச்சின் மேலதிக செயலாளராகவும் (மருத்துவ சேவைகள்) DDG (PHS II) ஆகவும் சேவைபுரிகின்றார். அத்துடன் டாக்டர் சியம்பலா கொடகுருணாகலை பொதுவைத்திய சாலை மற்றும் பொலன்னறுவை மாவட்டத்தில் தாய்மை மற்றும் சிறுவர் நலமருத்துவ அதிகாரியாகவும் சேவையாற்றியுள்ளார். இதற்கு மேலதிகமாக, கம்பளை, ஹிங்குறாக்கொடமற்றும் பொலன்னறுவை ஆகிய இடங்களில் சுகாதாரமருத்துவ அதிகாரியாக சேவைபுரிந்துள்ள அதேவேளை, பொலன்னறுவை மாவட்டத்தில் சுகாதாரசேவைகள் பிராந்தியப் பணிப்பாளராகவும் பணிபுரிந்துள்ளார். ஒரு பணிப்பாளர் என்றவகையில், டாக்டர் சியம்பலாகொட பேராதெனிய போதனா வைத்தியசாலையின் பிரதிப்

பணிப்பாளராகவும் மலேரியா ஒழிப்பு இயக்கத்தின் பணிப்பாளராகவும் சேவைபுரிந்துள்ளார்.

டாக்டர் பீ. ஜி. என். ரத்தனசேன
 டாக்டர் பீ.ஜி.என். ரத்தனசேன இலங்கை கொழும்பு தேசிய வைத்திய சாலையின் அறுவைச் சிகிச்சை ஆலோசக வைத்தியராவார். அவர் F.R.C.S இங்கிலாந்து, MS அறுவைச் சிகிச்சை மற்றும் M.B.B.S (சிலோன்) ஆகிய பட்டங்களைப் பெற்றுள்ளார். அவர் இங்கிலாந்து அறுவைச் சிகிச்சைநோயல் கல்லூரியின் தோழமை உறுப்பினரும் பொது அறுவைச் சிகிச்சை சங்கத்தின் முன்னாள் தலைவரும் மருத்துவ சிறப்பு நிபுணர்கள் சங்கத்தின் தலைவரும் பொது அறுவைச் சிகிச்சை ஆய்வுச் சபையின் குழு உறுப்பினரும் மருத்துவ பட்டண பின்ப கற்கை நிறுவனத்தின் கல்விசார் அங்கீகரிப்புக் கல்விமற்றும் ஒழுக்காற்றுக் குழு உறுப்பினரும் NMRAயின் குழு உறுப்பினரும் ஆவார். டாக்டர் பீ. ஜி. என். ரத்தன சேனதையொடிக், Hepatobiliary மற்றும் Colorectal நோய்கள் ஆகிய உன்னதமான ஆய்வுகளை மேற்கொண்டமைக்காக 2014 ஜனவரியில் ஜனாதிபதி ஆராய்ச்சிவிருது அவருக்கு வழங்கப்பட்டது.

திரு. புஷ்பகுமார த சோய்சா
 திரு. ஆர். புஷ்பகுமார த சோய்சா 1988 முதல் 2004 வரை 14 வருடங்கள் தென் மாகாண சபை உறுப்பினராக இருந்தார். அவர் வணிக முகாமைத்து வத்திலும் (ICBT) மனிதவளங்கள் முகாமைத்துவத்திலும் (IPM) டிப்ளோமா பட்டத்தைப் பெற்றுள்ளார். திரு. ஆர். புஷ்ப குமார த சோய்சா 'சதன் கேற் கொலிஜ் இன்டர்நெஷனல்' நிறுவனத்தின் தலைவராகவும் அகரல 'நீப் காடன் ஹோட்டல்' நிறுவனத்தின் முகாமைத்துவ பணிப்பாளராகவும் சேவையாற்றியுள்ளார். அத்துடன் அவர் 'மத்துகம் பிளான்டேன் (பிறை) லிமிரெட்' நிறுவனத்தில் பணிப்பாளர் சபை உறுப்பினராகவும் இருந்துள்ளார். அவர் அரசமருந்தகக் கூட்டுத்தாபனத்தின் ஒரு பணிப்பாளராக 2015 ஆம் ஆண்டு ஏப்ரல் மாதத்தில் நியமிக்கப்பட்டார்.

இலங்கை அரசு மருந்தகக் கூட்டுத்தாபனம் கூட்டாண்மைத் தகவல்

பணிப்பாளர் சபை

திரு. சரத் லியனகே	தலைவர்	(2015.01.27 முதல்)
பேரா. எஸ். டி. ஜயரத்ன	தலைவர்	(2015.01.09 வரை)
டாக்டர் எம். எச். எம். றூமி	முகா. பணிப்பாளர்	(2015.01.27 முதல்)
திரு. ஆர். எல். தர்மதிலக	முகா. பணிப்பாளர்	(2015.01.09 வரை)
டாக்டர் ஆர். எம். எல். ஆர். சியம்பலாகொட	பணிப்பாளர்	(2015.01.27 முதல்)
திரு. முக்தார் மரிக்கார்	பணிப்பாளர்	(2015.03.02 முதல்)
டாக்டர் பி. ஜி. என். ரத்னசேன	பணிப்பாளர்	(2015.04.29 முதல்)
திரு. புஸ்பகுமார த. சொய்சா	பணிப்பாளர்	(2015.04.29 முதல்)
திருமதி. தமிழ் ரத்நாயக்க	பணிப்பாளர்	(2015.04.15 முதல் 2015.12.30 வரை)
டாக்டர். பி. ஜி. மஹீபால	பணிப்பாளர்	(2015.01.09 வரை)
பேரா. ரஞ்ஜனி கமகே	பணிப்பாளர்	2015.01.09 வரை)
திரு. மேர்வின் குணசேன	பணிப்பாளர்	(2015.01.09 வரை)
திரு. லலித் சேனாநாயக்க	பணிப்பாளர்	(2015.01.09 வரை)

கணக்காய்வுக் குழு

திருமதி. தமிழ் ரத்நாயக்க	தலைவர்	(2015.12.30 வரை)
டாக்டர் ஆர். எம். எல். ஆர். சியம்பலாகொட	பணிப்பாளர்	(2015.04.29 முதல்)
திரு. முக்தார் மரிக்கார் (2015.03.02 முதல்)	பணிப்பாளர்	

கணக்காய்வாளர்கள் : கணக்காய்வாளர் தலைமை அதிபதி,
கணக்காய்வாளர் தலைமை அதிபதி திணைக்களம்,
இல. 306/72, பொல்துவ வீதி, பத்தரமுல்ல

வங்கியாளர்கள்

இலங்கை வங்கி	:	தொகுதிக் கிளை, இலங்கை வங்கி மாவத்தை, கொழும்பு 01
மக்கள் வங்கி	:	சர்வதேசப் பிரிவு, தபால் பெட்டி இல. 437, யுனெடு கட்டிடம், ஈ. ஆர். விஜேவர்த்தன மாவத்தை, கொழும்பு 10
ஸ்டான்டட் சாட்டட் வங்கி	:	தபால் பெட்டி இல. 112, 37, யோக் வீதி, கொழும்பு 01
இலங்கை வர்த்தக வங்கி லிமிடெட்	:	நகர அலுவலகம், 98, யோக் வீதி, கொழும்பு 01
பதிவு செய்யப்பட்ட அலுவலகம்	:	இல. 75, சேர் பாரன் ஜயதிலக மாவத்தை, கொழும்பு 01
கூட்டிணைக்கப்பட்ட திகதி	:	செப்டம்பர் 22, 1971

இலங்கை அரசமருந்தகக் கூட்டுத்தாபனம்

முகாமைத்துவக் குழு

திரு. கே.எம்.ஆர்.ஐ.ஆர். தசநாயக்க – பொதுமுகாமையாளர்



திரு. தினுஷ தசநாயக்க ஒரு முகாமைத்துவப் பயிலுனராக 1999.12.01 ஆம் திகதி அரச மருந்தகக் கூட்டுத்தாபனத்தில் இணைந்துதற்போது 2009.06.01 முதல் பொதுமுகாமையாளர் பதவியைவகிக்கின்றார். அவர் பொது முகாமையாளராக நியமிக்கப்படுவதற்கு முன்னர் கூட்டுத்தாபனத்தின் மனித வளம், நிர்வாகம், சட்டமற்றும் வணிகப் பிரிவுகளில் சேவையாற்றி அந்தத் திணைக்களங்களில் பிரதிப் பொது முகாமையாளர் பதவிகளை வகித்தார். அவர் ஸ்ரீ ஜயவர்த்தனபுரபல்கலைக் கழகத்தில் சர்வதேசவணிகத்தில் வர்த்தக இளமாணி (விசேடம்) பட்டத்தைப் பெற்றவராவார். அவர் ஜப்பானிய நகோயாபல்கலைக் கழகத்தில் சர்வதேச ஒத்துழைப்பின் சர்வதேச வணிகசட்டத்தில் விசேட பட்டம் பெற்றுள்ளார். அவர் ஒரு சட்டத்தரணியாவார். அத்துடன் அவர் இலங்கைசட்டக் கல்லூரியின் உயர் சட்டக் கற்கைகள் நிறுவகத்தில் சர்வதேச வணிகசட்டத்தில் அற்றோனி பின் டிப்ளோமா பட்டத்தையும் பெற்றுள்ளதுடன் அவர் அங்கீகரிக்கப்பட்ட வணிகமத்தியஸ்தரும் ஆவார்.

திரு. மதுரகுரம்பு-பிரதிப் பொதுமுகாமையாளர் (தொழில்நுட்பம், ஆய்வுகூடம் மற்றும் உற்பத்தி)



திரு. மதுரகுரம்பு 1997ஆம் ஆண்டு முகாமையாளராக (தொழில்நுட்பம் மற்றும் ஆய்வுகூடப் பிரிவு) அ.ம. கூட்டுத்தாபனத்தில் இணைந்து தற்போதுபிரதிப் பொது முகாமையாளராக – தொழில் நுட்பம், ஆய்வுகூடம் மற்றும் உற்பத்தி - பதவி வகிக்கின்றார். அவர் 2004 ஆம் ஆண்டு மீண்டும் தொழில்நுட்பம், ஆய்வுகூடம் மற்றும் உற்பத்திப் பிரிவுக்குபிரிவுத் தலைவராக நியமிக்கப்படுவதற்கு முன்னர் 2006 – 2014 காலப்பகுதியில் பிரதிப் பொது முகாமையாளராக (சந்தைப்படுத்தல்) தொழிற்பட்டார். அவர் அரசமற்றும் தனியார் நிறுவனங்களில் உற்பத்தி, தரக்கட்டுப்பாடு, நிர்வாகம் மற்றும் சந்தைப்படுத்தல் துறைகளில் 35 வருட அனுபவத்தைக் கொண்டுள்ளார். அவர் கொழும்பு பல்கலைக் கழகத்தில் விஞ்ஞான இளமாணிபட்டத்தைப் பெற்றுள்ளதுடன் அவர் NIBM ஆநிறுவனத்திலிருந்து கைத்தொழில் பொறியியலில் பட்டப்பின் டிப்ளோமாபட்டத்தையும் கொழும்பு பல்கலைக் கழகத்திலிருந்து - பகுப்பாய்வு இரசாயனவியலில் பட்டப்பின் டிப்ளோமா பட்டத்தையும் பெற்றுள்ளார்.

திரு. மஹிந்தகமகே-பிரதிப் பொதுமுகாமையாளர் (நிதி)



திரு. கமகே 2001.02.01 ஆம் திகதி அ.ம. கூட்டுத்தாபனத்தில் பிரதிப் பொது முகாமையாளர் (நிதி) சேர்ந்தார். அவர் கணக்கீடு, நிதி, கிரயம், கணக்கீட்டு முகாமைத்துவம் மற்றும் நிதி முகாமைத்துவம் ஆகியதுறைகளில் 37 வருட அனுபவத்தைக் கொண்டுள்ளார். அவர் லண்டன் CIMA நிறுவனத்தின் தோழமை உறுப்பினரும் அவுஸ்திரேலிய CMAயின் உறுப்பினரும் ஆவார். அவர் கொழும்பு பல்கலைக் கழகத்தில் வணிக நிர்வாகத்தில் முதமாணிபட்டத்தைப் பெற்றுள்ளதுடன் இலங்கை SLIM நிறுவகத்தின் துணைநிலை உறுப்பினரும் ஆவார். அவர் 'சாட்டர் இன்ஸ்ரிரியூட் ஒப் ஷிப் புரோக்கர்ஸ் லண்டன்' நிறுவகத்தின் உறுப்பினராவார்.

திருமதி டபிள்யூ. ஏ. எஸ். டி. கே. பெரேரா - பிரதிப் பொதுமுகாமையாளர் (சந்தைப்படுத்தல்)



1984 ஆம் ஆண்டு அ.ம. கூட்டுத்தாபனத்தில் இணைந்து கொண்டார் திருமதி. டபிள்யூ. ஏ. எஸ். டி. கே. பெரேரா, 2004.11.01 முதல் 2006.06.01 வரை சந்தைப்படுத்தல் பிரிவில் பிரதிப் பொது முகாமையாளராகவும் 2006.06.01 முதல் 2014.08.01 வரையும் தொழில்நுட்பம், ஆய்வுகூடம் மற்றும் உற்பத்திப் பிரிவில் பிரதிப் பொது முகாமையாளராகவும் பதவி வகித்து தற்போது 2014.08.01 முதல் சந்தைப்படுத்தல் பிரிவில் பிரதிப் பொது முகாமையாளராகப் பதவி வகிக்கின்றார். அவர் விஞ்ஞான இளமாணி (பௌதீகவிஞ்ஞானம்) பட்டம், முகாமைத்துவத்தில் டிப்ளோமா, வணிக முகாமைத்துவத்தில் டிப்ளோமா மற்றும் வணிக நிர்வாகத்தில் முதுமாணி ஆகிய பட்டங்களைப் பெற்றுள்ளார். அவர் ஒரு பதிவு செய்யப்பட்ட மருந்தகவியலாளரும் ஆவார்.

திரு. எச். ஜி. டபிள்யூ. தர்மசேன - பிரதிப் பொதுமுகாமையாளர் (மனிதவளங்கள் மற்றும் நிர்வாகம்)



திரு. எச். ஜி. டபிள்யூ. தர்மசேன 1982 ஆம் ஆண்டு பெப்ரவரி மாதம் அ.ம. கூட்டுத்தாபனத்தில் இணைந்துதற் போது பிரதிப்பொது முகாமையாளர் (மனிதவளங்கள் மற்றும் நிர்வாகம்) பதவி வகிக்கின்றார். அவர் கொழும்புப் பல்கலைக் கழகத்தில் BLE பட்டத்தையும் வணிகக் கற்கைகளில் முதுமாணிப்பட்டத்தையும் பெற்றுள்ளார். அத்துடன் அவர் வழங்கல் மற்றும் சாதன முகாமைத்துவ நிறுவகத்தில் கொள்வனவு மற்றும் சாதன முகாமைத்துவ டிப்ளோமாபட்டம் பெற்றுள்ளதுடன் களஞ்சியங்கள் தொழிற்பாட்டு முகாமைத்துவத்திலும் 15 வருடங்களுக்கும் அதிகமான அனுபவத்தைக் கொண்டுள்ளார்.

திருமதிபி. கே. எஸ். எஸ். குலசூரிய - பிரதிப் பொதுமுகாமையாளர் (கொள்வனவு மற்றும் இறக்குமதிகள் - மருந்தகப் பொருட்கள்)



1997ஆம் ஆண்டு முகாமைத்துவப்பயிலுனராக அ.ம. கூட்டுத்தாபனத்தில் சேர்ந்துகொண்ட திருமதி பி.கே.எஸ்.எஸ். குலசூரிய 2011 ஆம் ஆண்டு ஆகஸ்ட் மாதத்தில் இருந்து பதில் பிரதிப் பொதுமுகாமையாளர் (கொள்வனவு மற்றும் இறக்குமதிகள்) பதவியை வகிக்கின்றார். அவர் கொழும்புப் பல்கலைக் கழகத்தில் இருந்து உயிரியல் விஞ்ஞானத்தில் விஞ்ஞான இளமாணிப்பட்டத்தையும் வணிக நிர்வாகத்தில் முதுமாணிப்பட்டத்தையும் பெற்றுள்ளார். அத்துடன் அவர் வழங்கல்கள் மற்றும் சாதனங்கள் நிறுவகத்தில் கொள்வனவு மற்றும் சாதன முகாமைத்துவத்தில் டிப்ளோமா பட்டத்தையும் பெற்றுள்ளார். அவர் வழங்கல் மற்றும் சாதனங்கள் முகாமைத்துவ நிறுவகத்தின் துணைநிலை உறுப்பினருமாவார்.

திருமதி பிரியந்தி தசநாயக்க - பதில் பிரதிப் பொதுமுகாமையாளர் (கொள்வனவு மற்றும் இறக்குமதிகள் - சத்திரசிகிச்சை)



1987 ஆம் ஆண்டு முகாமைத்துவப் பயிலுனராக அ.ம. கூட்டுத்தாபனத்தில் சேர்ந்துகொண்ட திருமதி பிரியந்தி தசநாயக்க 2015 ஜூலை முதல் பதில் பிரதிப் பொது முகாமையாளர் (கொள்வனவு மற்றும் இறக்குமதிகள்) பதவி வகிக்கின்றார். அவர் ஸ்ரீ ஜயவர்த்தனபுர பல்கலைக் கழகத்தில் வணிகநிர்வாகத்தில் விஞ்ஞான இளமாணிப்பட்டத்தையும் கொழும்புப் பல்கலைக் கழகத்தில் வணிகக் கற்கைகளில் முதுமாணிப்பட்டத்தையும் பெற்றுள்ளார். அத்துடன் அவர் வழங்கல்கள் மற்றும் சாதனங்கள் நிறுவகத்தில் கொள்வனவு மற்றும் சாதன முகாமைத்துவத்தில் டிப்ளோமா பட்டத்தையும் பெற்றுள்ளார். அவர் வழங்கல் மற்றும் சாதனங்கள் முகாமைத்துவ நிறுவகத்தின் துணைநிலை உறுப்பினருமாவார்.

இலங்கை அரசமருந்தகக் கூட்டுத்தாபனம்

முகாமைத்துவக் குழு - சிரீர்ட் முகாமைத்துவம்

திருமதி எஸ்.எம்.ஏ.டி.எஸ்.எச். சம்மந்தப்பெரும	முகாமைத்துவக் கணக்காளர்
திருமதி பி.டி. குணசேகர	கணக்காளர் - கொடுப்பனவுகள்
திருமதி கே.ஜி.சி. சாந்திமாலா	முகாமையாளர் - தொழில்நுட்பம்
திரு. லொக்குரூய	உள்ளகக் கணக்காய்வாளர்
திருமதி. பி.கே. விஜேரத்ன	முகாமையாளர், தர உத்தரவாத ஆய்வு கூடம்
திரு. டி.பி.அஜித் லியனகே	முகாமையாளர் - முகாமைத்துவத் தகவல் முறைமை
திரு. எம்.ஏ.வி.ஐ. குமாரசிறி	வெளிக்களமுகாமையாளர் (வினியோக முறைமைக் காண்காணிப்பு)
திரு. டபிள்யூ.யு. சமநாயக்க	முகாமையாளர், ஓசசல, கொழும்பு 07
திரு. பி.கே.ஆர். பர்னாந்து	முகாமையாளர் கப்பல் மேடை
செல்விசி.எஸ். விதானகே	முகாமையாளர் விற்பனைகள்
திருமதி எச்.எச். பியதிகம	கணக்காளர் - இருப்புமற்றும் விலையிடல்
திருமதி டி.என். தேவசரேந்திர	கணக்காளர் - வருமானம்
திருமதி. பி.ஏ.யு. விஜேவர்த்தன	சட்ட அலுவலர் மற்றும் சபை செயலாளர்
திரு. பி.எம்.பீ.ஆர். சோமதிலக	முகாமையாளர் - உற்பத்தி
திருமதி எம்.டபிள்யூ. புஷ்பா ஜெனற்	முகாமையாளர் - நிர்வாகம் (2015.04.01 முதல்)
திருமதி ஏ.எச். அல்விஸ்	முகாமையாளர் - வழங்கலுக்குப் பிந்தியதொழிற்பாடு
செல்வி. எம்.கே.ஏ.பி. குணதிலக	முகாமையாளர் - ஊக்குவிப்பு மற்றும் பிரசாரம்
திரு. டி.ஜி.ஐ.ஜே. புஷ்பகுமார	முகாமையாளர் - களஞ்சியம் சரக்குத்தொகுக்கக் கட்டுப்பாடு
திரு. டபிள்யூ.ஏ.எஸ். விக்ரமரரச்சி	முகாமையாளர் - ஆராய்ச்சி, புதியகருத்திட்டம்
திரு. ஏ.பி. ஹபன்கம	கணக்காளர் - நிதக்கணக்கீடு
திருமதி எம்.பீ. ஜயவர்த்தன	முகாமையாளர் - களஞ்சியம், சரக்குத்தொகுக்கக் கட்டுப்பாடு
திரு. எச்.ஐ.என்.ஆர். குணசேகர	முகாமையாளர் - ஓசசல, கொழும்பு 04
திரு. டி.ஆர். குருப்புமுல்லகே	முகாமையாளர் - ஓசசல, கொழும்பு 01
திருமதி. எல். தமயந்தி	கணக்காளர் - சம்பளங்கள்
திரு. டி.கே.ஏ.பி. தசநாயக்க	முகாமையாளர் - மனிதவளங்கள் (2015.04.01. முதல்)
திருமதி எம்.ஏ.எஸ். கருணாரத்ன	கணக்காளர் - அரச ஓசசல
திரு. கே.ஐ.எப்.என். பெரேரா	முகாமையாளர் - விற்பனைகள்
திரு. டபிள்யூ. ஜயந்த	முகாமையாளர் - CPU (2015.11.02 முதல்)
திரு. யூ.வி. பியசேன	முகாமையாளர் - இறக்குமதிகள் (2015.11.02 முதல்)

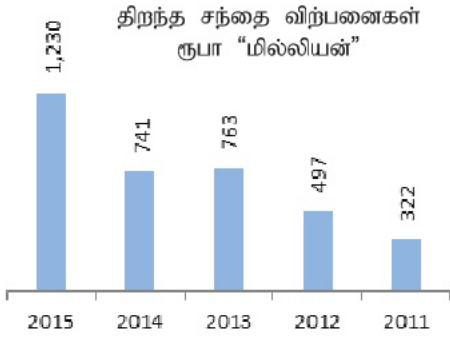
தலைவரின் செய்தி

அரசமருந்தகக் கூட்டுத்தாபனத்தின் 2015 ஆம் ஆண்டுக்கான ஆண்டறிக்கையை வெளியிடுவதை ஒரு சிறப்புரிமையாகக் கருதுகின்றேன்.



2015 ஆம் ஆண்டு எனது தலைமையின் கீழ் தொழிற்பாடுகள் மேற்கொள்ளப்பட்ட முதலாவது ஆண்டாகும். இவ்வருடத்தில் பாரட்டத்தக்க செயலாற்றம் மேற்கொள்ளப்பட்டது.

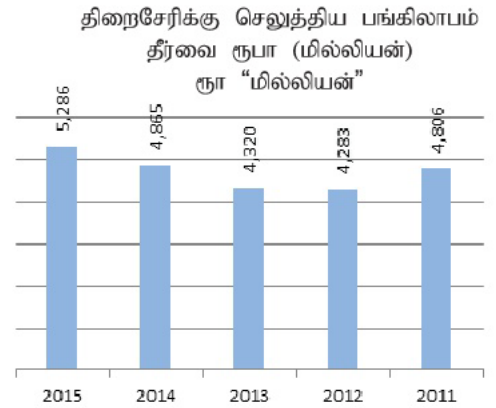
அ.ம. கூட்டுத்தாபனத்தின் வரலாற்றில் முதன் முறையாக மீளாய்வாண்டில் வரிக்குமுந்திய இலாபம் பில்லியன் ரூபாவைவிடவும் மிகைத்துள்ளது. வரிக்குமுந்திய இலாபம் 1,230 மில்லியன் ரூபாவாகப் பதிவுசெய்யப்பட்டது. இது 2014 ஆம் ஆண்டில் பதிவு செய்யப்பட்ட 741 மில்லியன் ரூபாவுடன் ஒப்பிடும்போது, 66% அதிகரிப்பாகும்.



அ.ம. கூட்டுத்தாபனத்தின் செயற்பாடுகள் மருந்துகள் மற்றும் சுகாதாரப் பராமரிப்புப் பொருட்களை மருத்துவபிரிவுக்கு வழங்குதல், அவை அந்தப் பொருட்களை எல்லா அரசாங்க வைத்திய சாலைகளுக்கும் வழங்குதல் மற்றும் எமது சொந்த அரசு ஒசுல விற்பனை நிலையங்கள் மற்றும் சில்லறை விற்பனை நிலையங்கள் மற்றும் விநியோகத்தகர்கள் ஊடாக விற்பனை செய்தல் ஆகிய இருமுனைகளைக் கொண்டதாகும். மீளாய்வாண்டில் இரு துறைகளும் நியாயமான வளர்ச்சியைப் பதிவு செய்துள்ளன.

தொழிற்பாட்டில் எமது பிரதானநோக்கு இந்நாட்டு மக்களுக்கு தர உத்தரவாத மளிக்கப்பட்ட சுகாதாரப் பராமரிப்பு உற்பத்திகளை நியாயமான விலையில் வழங்கி "தேசத்துக்குச் சேவையாற்றுவதாகும்".

"அ.த.கூ." தனியார் சந்தையில் மருந்துகளின் பாரிய இறக்குமதியாளர் என்ற வகையில் நியாயமான குறைந்த விலையைப் பேணி, முழு நாட்டிலும் பெருமளவில் மருந்துப் பொருட்களின் விலைகளைச் சீர்செய்கின்றது.



அரசு உடைமையின் கீழ் நிதிரீதியாக உறுதியான அமைப்பாகத் திகழும் அதே வேளை, மீளாய் வாண்டில் பங்கிலாபமாக பொதுத் திறைசேரிக்கு ரூபா. 100 மில்லியனைச் செலுத்துவதற்கும் இலாபம் மீதான வருமான வரியாக ரூபா 268 மில்லியனைச் செலுத்துவதற்கும் எம்மால் முடிந்தது.

கௌரவ சுகாதார, போசணைமற்றும் சுதேசமருத்துவ அமைச்சர் அவர்களின் வழிகாட்டல் மற்றும் உதவியுடன் சுகாதார அமைச்சின் செயலாளர், சுகாதார அமைச்சின் அதிகாரிகள், கணக்காய்வாளர் தலைமை அதிபதிமற்றும் அவரின் பணியாளர்கள், நிதி அமைச்சின் அதிகாரிகள், எனது முகாமைத்துவப் பணிப்பாளர் மற்றும் ஏனைய சபை உறுப்பினர்கள், அ.ம.கூ.வின் எல்லா பணியாளர் குழு உறுப்பினர்கள் ஆகியோர் மேலே சொல்லப்பட்டபெறு பேறுகளை அடைவதில் பாரியபங்களிப்புச் செய்துள்ளனர்.

"புதியமருந்துக் கொள்கையை" நாட்டுக்கு அறிமுகம் செய்வதன் மூலம் "அ.ம.கூ." நாட்டில் மருந்துகளுக்கான கட்டுப்பாட்டு விலையை நடை முறைப்படுத்துவதில் பிரதான பாத்திரத்தை மேற்கொள்ள வேண்டியுள்ளது.

எதிர்வரும் ஆண்டுகளிலும் தாய் நாட்டுக்குமேலும் பங்களிப்புச் செய்யமுடியும் என்னும் நம்பிக்கையும் விருப்பமும் எமக்குண்டு.

.....
சரத் லியன்கே
தலைவர்

மு்காமைத்துவப் பணிப்பாளரின் அறிக்கை

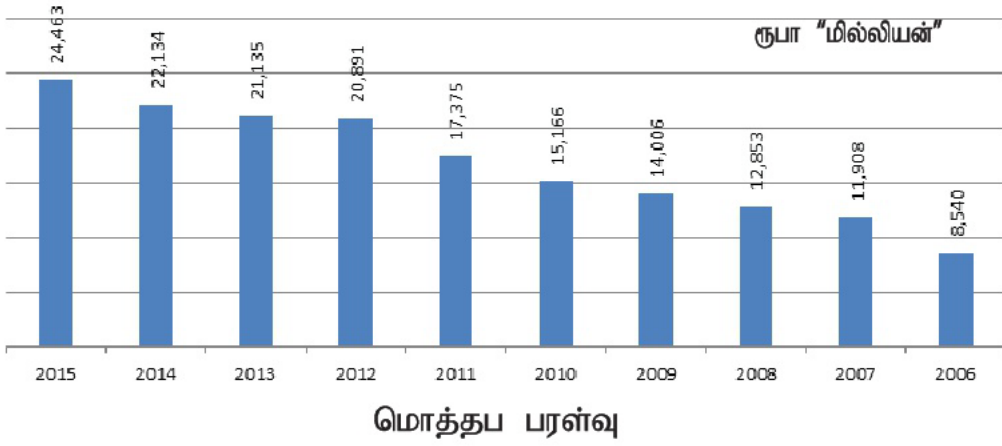
2015 ஆம் ஆண்டுக்கான செயலாற்றம் தொடர்பாக மு்காமைத்துவப் பணிப்பாளரின் அறிக்கையை சமர்ப்பிப்பதில் மிகுந்த மகிழ்ச்சி அடைகின்றேன். மீளாய்வாண்டில், அ.ம.க. தேசத்துக்கு தர உத்தரவாதமளிக்கப்பட்ட மருந்துப் பொருட்களையும் சுகாதாரப் பராமரிப்புப் பொருட்களையும் வழங்குவதில் 44 ஆண்டுகளைப் பூர்த்தி செய்துள்ளது.

அரசு வைத்தியசாலைகளில் தர உத்தரவாதமளிக்கப்பட்ட மருந்துகளையும் சுகாதாரப் பராமரிப்புப் பொருட்களையும் உரிய காலத்திலும் தொடர்ச்சியாகவும் வழங்குவதற்காக சுகாதார சேவைகள் திணைக்களத்துக்கான மருந்துப் பொருட்களினதும் சுகாதாரப் பராமரிப்புப் பொருட்களினதும் ஏக இறக்குமதியாளராக அ.ம.க. திகழ்கின்றது.



நிதிச் செயலாற்றம்

மீளாய்வாண்டில், முன்னர் ஒருபோது இல்லாத புரள்வு ரூபா 24,463 மில்லியனை அ.ம.க.கூட்டுத்தாபனம் பதிவு செய்துள்ளது. இது முன்னைய ஆண்டின் புரள்வு 22,134 மில்லியன் ரூபாவுடன் ஒப்பிடும்போது 10.5% அதிகரிப்பாகும். முன்னைய ஆண்டில் "மருத்துவ வழங்கல் பிரிவுக்கு" வழங்கப்பட்ட மருத்துவ வழங்கல்கள் 17,269 மில்லியனுக்கெதிராக இவ்வாண்டில் 19,176 ரூபாவுக்கான வழங்கல்கள் மேற்கொள்ளப்பட்டன. இது 11% அதிகரிப்பாகும்.



அரசு ஓசுசல விற்பனை நிலையங்கள், சில்லறை விற்பனை நிலையங்கள் மற்றும் விநியோகத்தர்கள் ஊடான தனியார் சந்தைத் தொழிற்பாடு 2015ஆம் ஆண்டில் ரூபா. 5,286 மில்லியன் புரள்வைப் பதிவு செய்தது. இது 2014ஆம் ஆண்டில் பதிவு செய்யப்பட்ட புரள்வு 4,865 மில்லியனுடன் ஒப்பிடும்போது 8.6% அதிகரிப்பாகும்.

வரலாற்றில் முதல் தடவையாக அ.ம.க.வின் வரிக்கு முந்திய இலாபம் ரூபா ஒரு பிள்ளனையும் விட மிகைத்தது. 2015ஆம் ஆண்டில் வரிக்கு முந்திய இலாபம் ரூபா 1230 மில்லியனாகும். இது முன்னைய ஆண்டுக்கான தொகை ரூபா 741 மில்லியனுடன் ஒப்பிடுகையில் 66% அதிகரிப்பாகும். இந்த அதிகரிப்பு பிரதானமாக புரள்வு வீத மேம்பாட்டுடன் செலவினக் கட்டுப்பாட்டின் விளைவாகும்.

இலாபமீட்டும் அரசு கூட்டுத்தாபனம் என்ற வகையில், மீளாய்வாண்டில் அ.ம.க. பொதுத் திறைசேரிக்கு பங்கிலாபமாக ரூபா 100 மில்லியனை வழங்கியது. 2015ஆம் ஆண்டுக்கான வரிக்கொடுப்பனவு ரூபா 268 மில்லியனுக்கு (காசு அடிப்படையில்) மேலதிகமாக இந்த பங்களிப்பு மேற்கொள்ளப்பட்டது.

விற்பனைகள் மற்றும் வணிக மேம்பாடுகள்

"மருந்தகளின் அறிவுபூர்வமான பயன்படுத்தல்" என்னும் கருப்பொருளின் கீட் இனப்பொதுவியல்பான மருந்துகளின் பயன்பாடுகள் பற்றி பொதுமக்களுக்கு அறிவுட்டுவதற்காக மேம்பாட்டு மற்றும் விற்பனை கூடங்கள் ஆகியவற்றை ஏற்பாடு செய்து அ.ம.க. மருத்துவ மற்றும் வணிகக் கண்காட்சிகளில் பங்குபற்றியது.

நாட்டில் எல்லாப் பாகங்களிலும் அ.ம.க.வின் மருந்துப்பொருள்கள் கிடைப்பதை உறுதிப்படுத்துவதற்காக, நாடளாவிய ரீதியில் 31 அரசு ஓசுசல விற்பனை நிலையங்களும், 105 ஓசுசல சில்லறை விற்பனை நிலையங்களும் 47 விநியோக நிலையங்களும் 10 அதிகாரம் அளிக்கப்பட்ட சில்லறை விற்பனை நிலையங்களும் ஆண்டின் இறுதியில் காணப்பட்டன.

விழிப்புட்டல் நிகழ்ச்சித்திட்டம்



வினியோகத்தர் மகாநாடு 2015



தொழில்நுட்பம், ஆய்வுகூடம்



அ.ம.கூ. தர உத்தரவாத ஆய்வுகூடத்தின் தர நியமத்தைப் பேணி மேம்படுத்தும் அதன் அர்ப்பணிப்பை அ.ம.கூ. தொடர்ந்தும் மேற்கொண்டது. எல்லா நேரங்களிலும் அ.ம. கூட்டுத்தானபனத்தினால் வழங்கப்படும் மருந்துப் பொருட்களின் தர நியமத்தைப் பேணுவதற்காக எல்லா அ.ம.கூட்டுத்தானபன மருந்துகளும் "கேள்விப்பத்திர மாதிரிகள்", "கப்பலேற்றுவதற்கு முந்திய மாதிரிகள்", "வினியோகத்துக்கு முந்திய மாதிரிகள்" மற்றும் "சந்தை முறைப்பாடுகள்" ஆகிய நான்கு கட்டங்களில் பரிசோரிக்கப்படுகின்றன.

மனித வளங்கள் அபிவிருத்தி

நாம் எமது பணியாளர்களுடன் மனப்பூர்வமான தொடர்பைப் பேணுவதுடன் அவர்களுடன் தொடர்ச்சியான கலந்துரையாடலையும் மேற்கொண்டு வருகின்றோம். உள்ளக மற்றும் புற வள ஆளணியினர் மூலமாக பல்வேறு தலைப்புகளில் ஊழியர்களுக்கான பயிற்சிகள் வழங்கப்படுகின்றன. சிங்கள புத்தாண்டுக் கொண்டாட்டங்கள், வருடாந்த ஒன்றுகூடல், வருடாந்த சுற்றுலா, இரத்த தான நடவடிக்கைகள், வெசாக் பாராயணம் போன்ற வருடாந்த நிகழ்வுகள் ஒழுங்குபடுத்தப்பட்டன. கனிஸ்ட முகாமையாளர்கள் மற்றும் அதற்கு மேல் தரத்தில் உள்ளவர்களுக்கு வெளிக்களப் பயிற்சி நிகழ்ச்சித்திட்டங்கள் நடத்தப்பட்டன. இந்த வெளிக்கள நிகழ்ச்சித்திட்டங்கள் முகாமைத்துவக் குழுவினால் பெரிதும் பாராட்டப்பட்டன.



இரத்த தான முகாம்



வருடாந்த ஒன்றுகூடல்



வெளிக்களப் பயிற்சி கிதுள்கல

மீளாய்வாண்டில், மொத்த ஊழியர் படை 1006 ஆகும். இதில் 144 பேர் பயிலுனர்களாவர். நிறுவனத்தில் அவர்களுக்கு தொழில் வளர்ச்சித் திட்டத்தை வழங்குவதற்காகவும் அவர்களின் தேர்ச்சிகளை மேம்படுத்துவதற்காகவும் 312 ஊழியர்கள் உள்நாட்டு பயிற்சி நிகழ்ச்சித் திட்டங்களுக்கும் 08 ஊழியர்கள் வெளிநாட்டுப் பயிற்சி நிகழ்ச்சித் திட்டங்களுக்கும் அனுப்பப்பட்டனர்.

பயிற்சி வகை	பயிற்சிகளின் எண்ணிக்கை	ஊழியர்களின் எண்ணிக்கை
உள்நாட்டுப் பயிற்சிகள்	29	60
குழுப் பயிற்சிகள்	5	252
வெளிநாட்டுப் பயிற்சிகள்	5	8
மொத்தம்	39	320

2014ஆம் ஆண்டுக்கு முன்னர் காணப்பட்ட எல்லா பணியாளர் நலன்புரி பயன்களும் 2015ஆம் ஆண்டிலும் தொடரப்பட்டன.

கூட்டிணைந்த சமூகப் பொறுப்பு

மருத்துவ முகாம் - காரைநகர்



சேனக பிபிலே ஞாபகார்த்த புலமைப்பரிசில் நிகழ்ச்சித்திட்டம்



எமது சமூகப் பொறுப்பின் ஒரு பகுதியாக, 05 வயதுக்குக் குறைந்த சிறுவர்கள். கர்ப்பிணித் தாய்மார் மற்றும் சிரேஸ்ட பிரஜைகளுக்காக (55 வயதுக்கு மேல்) கொள்வனவு செய்யப்படும் மருந்துப் பொருட்களுக்கு 5% கழிவை அ.ம.கூ. தொடர்ந்தும் வழங்கியது. நாட்டின் பல்வேறு பகுதிகளில் பல சுகாதார முகாம்களுக்கும் நாம் அனுசரணை அளித்தோம். அ.ம. கூட்டுத்தாபனத்தின் தாபகத் தலைவர் பேராசிரியர் சேனக பிபிலே அவர்களைக் கௌரவிக்கும் முகமாக, இலங்கைப் பல்கலைக் கழகங்களின் ஆறு மருத்துவப் பீடங்களிலும் மருந்தகவியலில் மிகச்சிறப்பாகச் செயலாற்றிய மருத்துவ மாணவர்களுக்கான "சேனக பிபிலே ஞாபகார்த்த புலமைப்பரிசில் நிகழ்ச்சித்திட்டத்தை நாம் தொடர்ந்தும் வழங்குகின்றோம்.

நன்றி நவிலல்

பதிவு செய்யப்பட்ட வளர்ச்சியையும் இலாபத்தையும் ஈட்டுவதில் தமது அர்ப்பணிப்பு மிக்க சேவையை நல்கிய எமது முகாமைத்துவக் குழுவுக்கும் எல்லா வகுதியையும் சேர்ந்த பணியாளர்களுக்கும் இந்த சந்தர்ப்பத்திலே எனது நன்றிகளைத் தெரிவித்துக் கொள்கின்றேன்.

.....
டாக்டர் எம்.எச்.எம். ரூமி
முகாமைத்துவப் பணிப்பாளர்

பணிப்பாளர்களின் அறிக்கை

அரசு மருந்தகக் கூட்டுத்தாபனத்தின் பணிப்பாளர்கள் 2015 ஆம் டிசம்பர் 31 இல் முடிவடைந்த ஆண்டுக்கான கணக்காய்வு செய்யப்பட்ட நிதிக்கூற்றுகளை இதனுடன் சமர்ப்பிக்கின்றனர்.

பொதுத் திறைசேரியில் உள்ள அரசாங்கப் பொறுப்பு முயற்சிகள் திணைக்களத்தில் பணிப்பாளர் நாயகத்தினால் வழங்கப்பட்ட அரசாங்கப் பொறுப்பு முயற்சிகளின் வழிகாட்டல்களின் பிரிவு 6.5.1 இற்கு இணங்க 2016 மார்ச் 01 ஆம் திகதி கூட்டுத்தாபனத்தின் நிதியியல் கூற்றுகள் கணக்காய்வாளரிடம் சமர்ப்பிக்கப்பட்டன.

உருவாக்கம்

அரசு மருந்தகக் கூட்டுத்தாபனம் (SPC) 1957 ஆம் ஆண்டின் 49ஆம் இலக்க அரசு கூட்டுத்தாபனங்கள் சட்டத்தின் 2ஆம் பிரிவின் கீழ் தாபிக்கப்பட்டு, இலங்கை அரசின் அங்கீகாரத்துடன் கைத்தொழில்கள் மற்றும் விஞ்ஞான அலுவல்கள் அமைச்சரால் வழங்கப்பட்ட கட்டளையின் கீழ் 1971 செப்டம்பர் 22 ஆம் திகதிய 14776/8 ஆம் இலக்க வர்த்தமானியில் வெளியிடப்பட்டது. கூட்டுத்தாபனத்தின் ஆரம்ப மூலதனம் ஒரு மில்லியன் ரூபாவாகும்.

கணக்கீட்டுக் கொள்கைகள்

நிதிக் கூற்றுகளைத் தயாரிப்பதில் கடைப்பிடிக்கப்பட்ட கணக்கீட்டுக் கொள்கைகள் முதல் வரையான பக்கங்களில் தரப்பட்டுள்ளன.

பெறுபேறுகள்

ஆண்டுக்கான பெறுபேறுகளும் உரிமைப்பங்கில் மாற்றங்களும் வருமானக் கூற்றிலும் உரிமைப்பங்கில் மாற்றங்கள் பற்றிய கூற்றிலும் தரப்பட்டுள்ளன.

வியாபார மீளாய்வு

2015 டிசம்பர் 31 இல் இருந்தவாறு கூட்டுத்தாபனத்தின் விவகாரங்களின் நிலை ஐந்தொகையிலும் இந்நிதியாண்டில் கூட்டுத்தாபனத்தின் மதிப்பீடு முகாமைத்துவப் பணிப்பாளரின் அறிக்கையிலும் தரப்பட்டுள்ளன.

ஆதனம், பொறித்தொகுதி மற்றும் உபகரணம்

ஆதனம், பொறித்தொகுதி மற்றும் உபகரணம் ஆகியவை திரண்ட தேய்மானம் கழித்த கிரயத்தில் கூறப்பட்டுள்ளன. இவ்வாண்டில் ஆதனம், பொறித்தொகுதி மற்றும் உபகரணம் ஆகியவற்றின் அசைவுகள் நிதிக்கூற்றுகளின் குறிப்பு 16 இல் தரப்பட்டுள்ளன. அதில் காட்டப்பட்டுள்ள பெறுமதி பொருள் ரீதியாக நடைமுறைச் சந்தைப் பெறுமதியிலிருந்து வேறுபட்டதல்ல.

பிரதான நடவடிக்கைகள்

கூட்டுத்தாபனத்தின் பிரதான நடவடிக்கைகளாவன:

- திறந்த சந்தையில் மருந்துளினதும் சுகாதாரப் பராமரிப்புப் பொருட்களினதும் இறக்குமதி, கொள்வனவு, விற்பனைகள் மற்றும் விநியோகம்.
- சுகாதார சேவைகள் திணைக்களத்துக்கு மருந்துகளையும் சுகாதாரப் பராமரிப்புப் பொருட்களையும் இறக்குமதிசெய்தலும் வழங்குதலும்.
- ஜீவனி, குளுக்கோஸ் மற்றும் பென்சைல் பென்சோவேற் கிரீம் ஆகியவற்றை உற்பத்தி செய்து சந்தைப்படுத்தல்.
- மருத்துவச் சோதனைகளையும் ஆய்வுகூடச் சேவைகளையும் வழங்குதல்.

கூட்டுத்தாபனத்தின் நடவடிக்கைகள் கடந்த நிதியாண்டின் நடவடிக்கைகளிலிருந்து பொருள்ரீதியாக மாற்றமடையவில்லை.

ஒதுக்கங்கள்

கூட்டுத்தாபனத்தின் மொத்த ஒதுக்கங்களும் வெற்றின் ஆக்க அமைவும் உரிமைப்பங்கில் மாற்றங்கள் பற்றிய கூற்றில் தரப்பட்டுள்ளன.

பணிப்பாளர்கள்

2015 டிசம்பர் 31 இல் இருந்தவாறு கூட்டுத்தாபனத்தின் பணிப்பாளர்கள் பின்வருமாறு:

திரு. சரத் லியனகே	தலைவர்
டாக்டர் முஹம்மது ஹாமி் முஹம்மது றாமி	முகாமைத்துவப் பணிப்பாளர்
டாக்டர் ஆர்.ஆர்.எம்.எல்.ஆர். சியம்பலாகொட	பணிப்பாளர்
ஜனாப். முக்தார் மரிக்கார்	பணிப்பாளர்
டாக்டர் பீ.ஜி.என். ரத்னசேன	பணிப்பாளர்
திரு. ஆர். புஸ்ப குமார த சாய்சா	பணிப்பாளர்
திருமதி தமிழ் ரத்நாயக்க	பணிப்பாளர் (2015.12.30 முதல்)

கணக்காய்வுக் குழு

நல்லாட்சிக்கான அரசாங்கப் பொறுப்பு முயற்சிகள் வழிகாட்டல்களின் ஏற்பாடுகளுக்கு இணங்க கூட்டுத்தாபனத்தின் கணக்காய்வுக்குழு அமைக்கப்பட்டது.

கூண்டாண்மைச் செயலாட்சி / உள்ளகக் கட்டுப்பாடு

கூட்டுத்தாபனம் முழுநிறைவான கூட்டாண்மைச் செயலாட்சிக் கோட்பாடுகள் நடைமுறைப்படுத்தப்படுவதை உறுதிப்படுத்துவதற்காக முறைமைகளையும் நடைமுறைகளையும் அமைத்துள்ளது. கணக்காய்வுக் குழு அறிக்கை ஆம் பக்கத்தில் தரப்பட்டுள்ளது.

தொழில்வாய்ப்பு

அ.ம.கூ. ஊழியர்களின் திறன்களை மேம்படுத்துவதற்காக பொருத்தமான மனித வள முகாமைத்துவக் கொள்கைகளையும் நடைமுறைகளையும் தொடர்ந்தும் நடைமுறைப்படுத்தியது.

நியதிச்சட்டமுறையான கொடுப்பனவுகள்

அரசாங்கத்துக்கும் ஊழியர்களுக்கும்மான எல்லா நியதிச்சட்டமுறையான கொடுப்பனவுகளும் உடனுக்குடன் செலுத்தப்பட்டன.

சுற்றாடல் பாதுகாப்பு

சுற்றாடலுக்குத் தீங்கு விளைவிக்கக்கூடிய நடவடிக்கைகள் எவற்றிலும் கூட்டுத்தாபனம் ஈடுபடவில்லை.

அரசாங்கத்துக்கான பங்களிப்பு

கூட்டுத்தாபனம் வருமான வரி மற்றும் கருதப்பட்ட பங்கிலாப வரியாக ரூபா 268 மில்லியனை இலங்கை அரசாங்கத்துக்குச் செலுத்தியுள்ளது.

கூட்டாண்மைச் சமூகப் பொறுப்பு

இவ்வாண்டில் கூட்டுத்தாபனம் அறம்சார் நோக்கத்துக்காக 2,771,230/- ரூவாவைப் பங்களிப்புச் செய்தது. இது வரிவிதிப்பு நோக்கங்களுக்காக அரசாங்கத்தினால் அங்கீகரிக்கப்பட்ட அறம்சார் கொடுப்பனவு 618,750/- ரூபாவையும் உள்ளடக்குகின்றது.

ஐந்தொகைக்குப் பிந்திய நிகழ்வுகள்

நிதிக்கூற்றுகளில் சீராக்கத்தை அல்லது வெளிப்படுத்தலைத் தேவைப்படுத்தும் எவ்வித நிகழ்வும் ஐந்தொகைத் திகதிக்குப் பின்னர் இடம்பெறவில்லை.

கணக்காய்வாளர்கள்

கணக்காய்வாளர் தலைமை அதிபதி 2015 டிசம்பர் 31 இல் முடிவடைந்த நிதியாண்டுக்கான இலங்கை அரசு மருந்தகக் கூட்டுத்தாபனத்தின் நிதிக்கூற்றின் கணக்காய்வை மேற்கொண்டார்.

பணிப்பாளர் சபையின் கட்டளையின் பிரகாரம்



.....
அனாராதா விஜயவர்த்தன

சட்ட அலுவலர் / சபைச் செயலாளர்

கணக்காய்வுக் குழுவின் அறிக்கை

கணக்காய்வுக் குழுவின் அமைப்பு

கணக்காய்வுக் குழு நிறைவேற்றுப் பணிப்பாளர்கள் அல்லாத மூன்று உறுப்பினர்களைக் கொண்டுள்ளது. திறைசேரியைப் பிரதிநிதித்துவப்படுத்தும் பணிப்பாளர் குழுவின் தவிசாளராகக் கடமையாற்றுவார். 2015 டிசம்பர் 31 இல் முடிவடைந்தநிதியாண்டில் பின்வரும் உறுப்பினர்கள் கணக்காய்வுக் குழுக்களுக்குச் சமூகமளித்தனர்.

ஆள. தமிழரத்நாயக்க-கணக்காய்வுக்

குழுவின் தவிசாளர்

ஜனாப் முக்தார் மரிக்கார்

இயக்குளர்

திரு. ஆர்.ஆர்.எம். சியம்பலாகொட

இயக்குளர்

சுகாதார அமைச்சின் பிரதம கணக்காளரும் அரசாங்கக் அ.மகூ.வின் கணக்காய்வுப் பிரிவின் கணக்காய்வு அத்தியட்சகரும் அவதானிப்பாளர்களாகக் கூட்டங்களில் பங்கு பற்றினனர். சபையின் செயலாளரும் உள்ளகக் கணக்காய்வாரும் முறையே குழுவின் செயலாளராகவும் கூட்டத்தைக் கூட்டுவராகவும் செயலாற்றுகின்றனர்.

கணக்காய்வுக் குழுவின் பணிகள்

கணக்காய்வுக் குழுவின் பிரதான பணிகள் கூட்டுத்தாபனத்தின் உள்ளகக் கட்டுப்பாடுகளை மீளாய்வுசெய்தலும் கண்காணித்தலும் மற்றும் கூட்டுத்தாபனத்தின் கணக்காய்வு மற்றும் நிதிச் செயற்பாடுகள் தொடர்பான எல்லா அம் சங்களையும் மீளாய்வு செய்து விதப்புரைகளை மேற்கொள்ளதலாகும். இவ்வாண்டில், குழு பின்வரும் விடயங்களில் கவனம் செலுத்தியது.

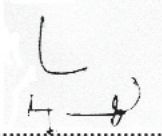
1. உள்ளகக் கட்டுப்பாட்டு முறைமைகளை மீளாய்வு செய்து மதிப்பிடுவதுடன் அவசியமான விடத்து மேம்பாடுகளை விதந்துரைத்தல்.
2. 2015ஆம் ஆண்டுக்கான உள்ளகக் கணக்காய்வுத் திட்டத்தை மீளாய்வுசெய்தலும் அங்கீகரித்தலும்.
3. உள்ளகக் கணக்காய்வாளர்களின் அறிக்கைகளை மீளாய்வுசெய்து அதன் கண்டுபிடிப்புகள் மற்றும் விதப்புரைகள் பற்றிய முகாமைத்துவத்தின் பதில் நடவடிக்கைகளைக் கண்காணித்தல்.
4. 1971 ஆம் ஆண்டின் 38 ஆம் இலக்க நிதிச்சட்டத்தின் பிரிவு 13(7) (அ) மற்றும் 14(2) (இ) ஆகியவற்றின் பிரகாரம் அறிக்கைகளில் வெளிவாரிக் கணக்காய்வாளர்களால் எழுப்பப்பட்ட கணக்காய்வு விசாரணைகளையும் கருமங்களையும் விசாரணை மீளாய்வுசெய்தல்.
5. அரசாங்கப் பொறுப்பு முயற்சிகள் பற்றியகுழுவின் (COPE) விதப்புரைகளின் நடைமுறைப்படுத்தலை மீளாய்வுசெய்தல்.

உள்ளகக் கணக்காய்வுப் பிரிவு

கணக்காய்வுக் குழுக்களின் வழிகாட்டலின் கீழ், மீளாய்வாண்டில் கூட்டுத்தாபனத்தின் உள்ளகக் கணக்காய்வுப் பிரிவினால் ஓர் அங்கீகரிக்கப்பட்ட உள்ளகக் கணக்காய்வுத் திட்டம் மேற்கொள்ளப்பட்டது. மேலும், வினைத்திறனற்ற நடைமுறைகளை ஒழிப்பதற்கும் உள்ளகக் கட்டுப்பாடுகளை மேம்படுத்துவதற்கும் இழப்புகளையும் மோசடி மற்றும் தவறுகள் நடைபெறக்கூடிய சாத்தியமான சந்தர்ப்பங்களை குறைப்பதற்கும் நிதியியல் மற்றும் முறைமைக்கணக்காய் வொன்றை உள்ளகக் கணக்காய்வுப்பிரிவு நடத்தியது.

கூட்டங்கள்

2015 ஆம் ஆண்டில், மூன்று கணக்காய்வுக் குழுக் கூட்டங்கள் நடத்தப்பட்டன. குழு கண்டு பிடிக்கப்பட்ட குறைபாடுகள் பற்றிய அதன் கருத்துரைகளை முகாமைத்துவத்துக்குத் தெரிவித்தது. அதற்கிணங்க, அடையாளம் காணப்பட்ட குறைபாடுகளை நிவர்த்திப்பதற்கான நடவடிக்கைகள் மேற்கொள்ளப்பட்டுள்ளன.




டாக்டர் ஆர். ஆர். எம். எல். ஆர். சியம்பலாகொட - உறுப்பினர்
கணக்காய்வுக்குழுத் தலைவருக்காக


இலங்கை அரசு மருந்தகக் கூட்டுத்தாபனம்
2015 டிசம்பர் 31இல் இருந்தவாறு நிதி நிலைமைக் கூற்று

	குறிப்பு ரூபா.	2015 ரூபா.	2014 (மீள்சூற்று) ரூபா.
சொத்துகள்			
ஆதனம், பொறி மற்றும் உபகரணங்கள்	16	1,981,695,566	1,762,626,535
குத்தகைக் காணி - இரத்மலாளை		10,200,000	10,360,000
நடைபெற்றுக்கொண்டிருக்கும் மூலதன வேலை		148,598,345	309,456,400
பிற நடைமுறையல்லாத சொத்துகள்	16அ	16,120,702	16,775,300
பிற்போடப்பட்ட வரிச் சொத்துகள்	23	-	39,754,570
மொத்த நடைமுறையல்லாத சொத்துகள்		2,156,614,613	2,138,972,804
நடைமுறைச் சொத்துகள்			
பொருட்பட்டியல்கள் - SPC	17	2,364,090,551	1,390,608,593
இடைப்போக்கிலுள்ள இருப்பு - DHS	18	788,342,127	528,709,760
வர்த்தக மற்றும் ஏனைய வருமதிகள்	19	3,051,444,605	2,370,348,830
முற்கொடுப்பனவுகள்	20	33,046,449	37,964,434
கையிலும் வங்கியிலும் உள்ள காசு	21	790,525,341	801,716,760
மொத்த நடைமுறைச் சொத்துகள்		7,027,449,074	5,129,348,377
மொத்த சொத்துகள்		9,184,063,687	7,268,321,180
உரிமைப் பங்கும் பொறுப்புகளும்			
பங்களித்த மூலதனம்		59,055,258	59,055,258
நிறுத்தி வைத்த ஈட்டல்கள்		5,022,690,364	4,263,205,140
பொது ஒதுக்கங்கள்		66,061,447	66,061,447
மொத்த உரிமைப்பங்கு		5,147,807,069	4,388,321,845
நடைமுறை அல்லாத பொறுப்புகள்			
ஓய்வூதியப் பயன் கடப்பாடு	22	150,917,657	372,219,796
பிற்போடப்பட்ட வரிப்பொறுப்பு	23	82,475,966	-
மொத்த நடைமுறையல்லாத பொறுப்புகள்		233,393,624	372,219,796
நடைமுறைப் பொறுப்புகள்			
வர்த்தக மற்றும் ஏனைய சென்மதிகள்	24	3,347,409,968	2,250,523,019
செலுத்தவேண்டிய வருமான வரி		397,758,426	177,769,252
பிற்போடப்பட்ட வருமானம்		1,005,157	748,229
நடைமுறை நிதிப் பொறுப்புகள்	25	56,689,443	78,739,039
மொத்த நடைமுறைப் பொறுப்புகள்		3,802,862,994	2,507,779,538
மொத்த உரிமைப் பங்கும் பொறுப்புகளும்		9,184,063,687	7,268,321,180

இந்நிதிக் கூற்றுகளின் தயாரிப்பு மற்றும் சமர்ப்பிப்புக்கு பணிப்பாளர் சபையே பொறுப்பு வாய்ந்ததாகும். சபை சார்பாக பின்வருவோரினால் அங்கிகரித்து ஒப்பமிடப்பட்டது.


சரத் ஜயனகே
தலைவர்


டாக்டர் எம்.எச்.எம்.ராமேஸ்வரர்
முகா. பணிப்பாளர்


கே.எம்.டி.ஆர்.தசநாயக்க
பொது முகாமையாளர்


மணிந்த கமகே
பி.பொ.முகாமையாளர் (நிதி)

பக்கம் 16 தொடக்கம் 39 வரை உள்ள கணக்கீட்டுக் கொள்கைகளும் குறிப்புகளும் நிதிக் கூற்றுகளின் இன்றியமையாத பகுதியாகும்.

இலங்கை அரசு மருந்தகக் கூட்டுத்தாபனம்

2015 டிசம்பர் 31இல் முடிவடைந்த ஆண்டுக்கான உரிமைப்பங்கில் மாற்றம் பற்றிய கூற்று

	பங்களித்த மூலதனம் ரூபா.	பொது ஒதுக்கங்கள் ரூபா.	திரண்ட இலாபம் ரூபா.	மொத்தம் ரூபா.
2012 டிசம்பர் 31இல் இருந்தவாறு மீதி	59,055,258	66,061,447	3,646,754,166	3,771,870,871
2013 ஜனவரி 01இல் இருந்தவாறு மீதி	59,055,258	66,061,447	3,646,754,166	3,771,870,871
செலுத்திய திறைசேரி வரி			(50,000,000)	(50,000,000)
வரையறுக்கப்பட்ட பயன் திட்டத்தின் இலாபம் / நட்டம்			(31,573,801)	(31,573,801)
அ. கொள்வனவு செய்யப்பட்ட பொதியிடும் பொருட்களின் பிழையான குறை மதிப்பீட்டுத் திருத்தம் 2011(தேறிய)			3,694,447	3,694,447
ஆ. பிழையாகக் குறைமதிப்பிடப்பட்ட ஊழியர் நம்பிக்கை நிதிய பங்களிப்புத் திருத்தம் (தேறிய)			(11,018,220)	(11,018,220)
ஆண்டுக்கான அறிக்கை செய்யப்பட்ட இலாபம்			453,226,391	453,226,391
பிழை திருத்தம் பற்றிய சீராக்கல் தேறிய மீதி (குறிப்பு) அ			(10,242,685)	(10,242,685)
ஆண்டுக்கான மீள்கூறப்பட்ட இலாபம்			442,983,706	442,983,706
2013 டிசம்பர் 31இல் இருந்தவாறு மீதி	59,055,258	66,061,447	4,000,840,298	4,125,957,003
2014 ஜனவரி 01இல் இருந்தவாறு மீதி	59,055,258	66,061,447	4,000,840,298	4,125,957,003
ஆண்டுக்கான மொத்த விரிவான வருமானம்				-
ஆண்டுக்கான தேறிய இலாபம்			549,409,084	549,409,084
வரையறுக்கப்பட்ட பயன் திட்டத்தின் இலாபம் / நட்டம்			(212,044,242)	(212,044,242)
அரசாங்கத் திறைசேரியுடனான கொடுக்கல் வாங்கல்				
செலுத்திய திறைசேரி வரி			(75,000,000)	(75,000,000)
2014 டிசம்பர் 31 இல் இருந்தவாறு மீதி	59,055,258	66,061,447	4,263,205,140	4,388,321,845
2015 ஜனவரி 01இல் இருந்தவாறு மீதி	59,055,258	66,061,447	4,263,205,140	4,388,321,845
ஆண்டுக்கான மொத்த விரிவான வருமானம்				-
ஆண்டுக்கான தேறிய வருமானம்			619,598,174	619,598,174
வரையறுக்கப்பட்ட பயன் திட்டத்தின் இலாபம் / நட்டம்			239,887,050	239,887,050
அரசாங்கத் திறைசேரியுடனான கொடுக்கல் வாங்கல்				
செலுத்திய திறைசேரி வரி / பங்கிலாபம்			(100,000,000)	(100,000,000)
2015 டிசம்பர் 31இல் இருந்தவாறு மீதி	59,055,258	66,061,447	5,022,690,364	5,147,807,069

குறிப்பு (அ)

கீழே தரப்பட்டவாறு நிதிக்கூற்று 2014 மீள்கூற்றின் மூலம் தவறுகள் நிவர்த்திக்கப்பட்டன:

	ரூபா
(அ) தவறுதலாக குறைத்துக் கூறப்பட்ட பொதியிடும் பொருட்களின் கொள்வனவுத் திருத்தம் 2011	(5,131,177)
(ஆ) பிழையாகக் குறைத்துக் கூறப்பட்ட ஊழியர் நம்பிக்கைப் பொறுப்புக்கான பங்களிப்புத் திருத்தம்	15,303,084
	10,171,907
வரித்தாக்கம் ; 28%	(2,848,134)
தேறிய குறிப்பிடப்படாத மீதி	7,323,773

இலங்கை அரசு மருந்தகக் கூட்டுத்தாபனம்

2015 டிசம்பர் 31இல் முடிவடைந்த ஆண்டுக்கான விரிவான வருமானக்கூற்று

	குறிப்பு	SPC தொழிற்பாடுகள் ரூபா.	DHS தொழிற்பாடுகள் ரூபா.	மொத்த தொழிற்பாடுகள் 2015 ரூபா.	மொத்த தொழிற்பாடுகள் 2014 ரூபா.
வருமானம்	7	5,286,876,339	19,176,806,790	24,463,683,130	22,134,159,628
கூட்டுக சில்லறைக் கடைகளுக்கு மாற்றல்		1,162,217,857		1,162,217,857	844,836,472
கழிக்க					
நேரடிச் செலவுகள் - MSD	8		17,790,075,832	17,790,075,832	15,935,810,448
விற்பனைச் செலவுகள் - SPC	9	4,971,740,542		4,971,740,542	4,403,253,321
உற்பத்திக் கிரயம் - ORS	10	66,631,913		66,631,913	59,193,747
மொத்த இலாபம் / மிகை		1,410,721,742	1,386,730,958	2,797,452,700	2,580,738,585
கூட்டுக: ஏனைய தொழிற்பாட்டு வருமானம்	11	51,259,458		51,259,458	25,737,839
கழிக்க:					
நிர்வாகச் செலவு	12	694,267,382	363,702,839	1,057,970,222	969,744,111
ஏனைய தொழிற்பாட்டு இலாபம்	13	191,564,842	371,792,358	563,357,200	750,291,586
தொழிற்பாட்டு இலாபம்		576,148,976	651,235,761	1,227,384,737	886,440,727
கழிக்க: நிதிச் செலவுகள்	14	2,333,916	-	2,333,916	149,783,225
சேர்க்க: நிதி வருமானம் (பணியாளர் கடன்)		5,086,500	-	5,086,500	4,896,338
வரிக்கு முன் இலாபம்		578,901,560	651,235,761	1,230,137,320	741,553,839
வருமான வரிச் செலவுகள்	15	287,319,194	323,219,952	610,539,146	192,144,755
வரிக்குப் பிந்திய இலாபம்		291,582,365	328,015,809	619,598,174	549,409,084
ஏனைய விரிவான வருமானம்:					
வரையறுத்த பயன் திட்டத்தின் இலாபம் / நட்டம்		105,550,302	134,336,748	239,887,050	(212,044,242)
ஆண்டுக்கான விரிவான மொத்த வருமானம்		397,132,667	462,352,557	859,485,224	337,364,842

**இலங்கை அரசு மருந்தகக் கூட்டுத்தாபனம்
2015 டிசம்பர் 31இல் முடிவடைந்த ஆண்டுக்கான ஓசசல தொழிற்பாடுகளின் வருமானக் கூற்று**

	ஓசசல வியபராம் கொழும்பு - 07	ஓசசல வியபராம் கொழும்பு - 04	ஓசசல வியபராம் கொழும்பு - 01	ஓசசல வியபராம் கண்டி	ஓசசல வியபராம் நடுகொட	ஓசசல வியபராம் அவிசாவளை	ஓசசல வியபராம் இரத்தியூரி	ஓசசல வியபராம் மினுலாங்கொட	ஓசசல வியபராம் பாணந்துறை	ஓசசல வியபராம் காலி	ஓசசல வியபராம் மாத்தறை	ஓசசல வியபராம் கூடல
	ரூபா.	ரூபா.	ரூபா.	ரூபா.	ரூபா.	ரூபா.	ரூபா.	ரூபா.	ரூபா.	ரூபா.	ரூபா.	ரூபா.
விற்பனைகள்	636,383,562	434,111,192	184,802,317	150,869,114	88,664,839	35,763,541	69,346,034	26,904,760	69,874,323	87,750,170	65,714,716	86,340,111
விற்பனைக் கிரயமும் மாற்றங்களும்	532,482,077	384,479,649	154,026,533	121,702,512	70,738,513	29,265,669	56,621,727	21,446,787	58,252,952	71,022,171	52,433,658	71,950,085
விற்பனைக் கிரயம் மற்றும் மாற்றங்கள்												
மீது மொத்த இலாயம்	103,901,485	49,631,543	30,775,785	29,166,602	17,926,327	6,497,872	12,724,307	5,457,972	11,621,371	16,727,999	13,281,058	14,390,026
நர்வாகச் செலவுகள்												
ஆளணிச் செலவுகள்	41,804,328	16,640,847	7,911,089	14,819,814	11,433,583	6,723,750	10,971,046	5,327,747	9,337,296	12,009,528	9,548,802	9,523,288
பிரயாணச் செலவுகள்	9,987	16,804	15,296	31,991	2,380	18,458	22,810	14,246	604	5,290	8,185	6,714
வழங்கல்கள், தேவைகள்	341,018	184,666	242,174	96,886	163,336	364,646	132,705	99,472	138,972	88,868	192,929	144,273
திருத்தங்கள், பராமரிப்பு	652,278	874,114	55,301	185,804	179,859	160,289	143,638	19,107	138,879	213,685	81,547	116,878
போக்குவரத்து, தொடர்பாடல்	12,297,643	4,067,141	2,515,276	4,388,169	3,235,986	2,197,886	3,248,552	2,135,186	2,901,793	3,759,310	3,548,253	4,525,825
பயன்பாடுகள், பிற சேவைகள்												
ஏனைய தொழிற்பாட்டுச் செலவுகள்												
விற்பனை, விநியோகச் செலவுகள்	2,454,282	388,479	116,815	714,136	480,285	158,624	670,414	174,678	231,459	339,240	307,626	215,097
மொத்த மேந்தலைச் செலவுகள்	57,559,536	22,172,050	10,855,951	20,236,800	15,495,430	9,623,653	15,189,165	7,770,436	12,749,003	16,415,921	13,687,343	14,532,075
தேறிய இலாயம் / (நட்டம்)	46,341,949	27,459,493	19,919,834	8,929,802	2,430,897	(3,125,781)	(2,464,858)	(2,312,463)	(1,127,632)	312,078	(406,284)	(142,049)

இலங்கை அரசு மருந்தகக் கூட்டுத்தாபனம்

2015 டிசம்பர் 31இல் முடிவடைந்த ஆண்டுக்கான ஒசுசல தொழிற்பாடுகளின் வருமானக் கூற்று

	ஒசுசல விபரம் அம்பாறை	ஒசுசல விபரம் அம்பாந்.	ஒசுசல விபரம் ரூபா.	ஒசுசல விபரம் மஹரகம	ஒசுசல விபரம் ஜி.பி	ஒசுசல விபரம் கராபிட்டிய	ஒசுசல விபரம் நீச்செரூப்ப	ஒசுசல விபரம் பதுளை ஊறுய	ஒசுசல விபரம் தியத்தலாவ	ஒசுசல விபரம் பாழ்பாணம்	ஒசுசல விபரம் பொலன்னறுவை	ஒசுசல விபரம் இரத்தலாளை
	ரூபா.	ரூபா.	ரூபா.	ரூபா.	ரூபா.	ரூபா.	ரூபா.	ரூபா.	ரூபா.	ரூபா.	ரூபா.	ரூபா.
விற்பனைகள்	26,793,056	24,578,019	66,182,828	78,198,083	138,794,324	72,645,133	60,067,515	60,949,573	18,592,962	25,230,102	53,566,943	9,767,769
விற்பனைக் கிரமும் மாற்றங்களும்	21,973,508	18,896,359	53,195,629	64,608,255	115,643,323	59,485,724	49,580,182	50,672,270	14,998,293	21,374,088	43,308,131	7,630,296
விற்பனைக் கிரமும் மாற்றங்கள்												
மீது மொத்த இலாயம்	4,819,549	5,681,660	12,987,199	13,589,828	23,151,000	13,159,409	10,487,333	10,277,303	3,594,670	3,856,013	10,258,813	2,137,473
நிர்வாகச் செலவுகள்												
ஆளணிச் செலவுகள்	5,179,004	5,071,502	6,184,339	8,444,615	18,895,873	9,757,376	6,869,442	6,064,337	3,532,804	3,544,315	4,945,574	1,915,441
பிரயாணச் செலவுகள்	550	6,455	2,760	160	1,585	6,307	8,500	13,716	8,778	28,690	1,911	5,500
வழங்கல்கள், தேவைகள்	162,235	53,859	92,882	52,752	207,459	92,530	136,835		98,940	29,107	81,714	29,173
திருத்தங்கள், பராமரிப்பு	91,266	59,675	76,983	162,995	123,652	123,671	150,989		54,904	110,170	72,023	12,761
போக்குவரத்து, தொடர்பாடல்	1,897,356	2,101,594	3,227,489	2,515,430	4,501,247	2,835,522	2,914,611		390,208	4,355,162	2,760,223	185,540
பயன்பாடுகள், பிற செவைகள்												
ஏனைய தொழிற்பாட்டுச் செலவுகள்												
விற்பனை, விநியோகச் செலவுகள்	108,836	161,649	213,633	294,794	654,278	316,306	185,030	219,407	29,263	210,164	163,244	62,750
மொத்த மேந்தலைச் செலவுகள்	7,439,247	7,454,734	9,798,086	11,470,745	24,384,094	13,131,711	10,265,406	8,594,708	4,114,897	8,277,608	8,024,689	2,211,165
தேறிய இலாயம் / (நட்டம்)	(2,619,698)	(1,773,074)	3,189,113	2,119,083	(1,233,094)	27,699	221,927	1,682,595	(520,227)	(4,421,595)	2,234,123	(73,693)

இலங்கை அரசு மருந்தகக் கூட்டுத்தாபனம்

2015 டிசம்பர் 31இல் முடிவடைந்த ஆண்டுக்கான ஓசசல தொழிற்பாடுகளின் வருமானக் கூற்று

ச.தொ.ச. விந். நிலையம் பிலியந்தல	ஓசசல வியாபாரம் தங்கல்	ஓசசல வியாபாரம் நாகம்	ஓசசல வியாபாரம் பண்டரகம்	ஓசசல வியாபாரம் கோட்டை	ஓசசல வியாபாரம் பொரளை	ஓசசல வியாபாரம் எம்பிலிபிட்டிய	பிராந்தியக் களஞ்சியங்கள் கண்டு	ஓசசல மொத்த வியாபாரச் செயற்பாடுகள்
விற்பனைகள்	6,613,210	26,410,382	58,220,595	28,022,594	27,797,116	40,955,284	101,797,792	2,892,924,290
விற்பனைக் கிரயம், மாற்றங்கள்	5,309,598	21,166,646	47,031,608	22,660,232	22,529,969	33,659,699	69,606,664	2,392,222,810
விற்பனைக் கிரயம் மற்றும் மாற்றங்கள்								
மீது மொத்த இலாபம்	1,303,613	5,243,735	11,188,987	5,362,362	5,267,147	7,295,585	32,191,128	500,701,479
நிர்வாகச் செலவுகள்								
ஆளணிச் செலவுகள்	1,579,322	5,311,202	6,339,769	5,227,547	3,486,687	4,300,301	4,403,660	271,764,932
பிரயாணச் செலவுகள்	3,156	3,264	15,560	2,105	7,688	2,645	9,480	284,245
வழங்கல்கள், தேவைகள்	31,433	82,573	59,829	68,045	37,650	33,372	12,725	3,758,108
திருத்தங்கள், பராமரிப்பு	6,648	36,634	169,203	50,018	28,002	27,275	33,430	4,331,929
போக்குவரத்து, தொடர்பாடல்	161,434	2,598,470	2,858,151	1,812,353	2,060,358	1,519,278	2,329,202	94,307,794
பயன்பாடுகள், பிற செவைகள்								
ஏனைய தொழிற்பாட்டுச் செலவுகள்								
விற்பனை, விநியோகச் செலவுகள்	45,076	134,547	373,369	122,921	79,641	99,633	232,290	10,147,908
மொத்த மேந்தலைச் செலவுகள்	1,827,070	8,166,690	9,815,880	7,282,990	5,700,027	5,982,504	7,020,787	384,594,916
தேறிய இலாபம் / (நட்டம்)	(523,457)	(2,922,955)	1,373,107	(1,920,628)	(432,880)	1,313,081	25,170,341	116,106,563

நிறுத்தப்பட்ட தொழிற்பாடு -
கடந்த ஆண்டுகளில் பதிவுசெய்யப்பட்ட தொடர்ச்சியான நட்டங்களின் காரணமாக பிலியந்தல அரசு ஓசசல சில்லறை விற்பனை நிலையம் 2015ஆம் ஆண்டில் மூடப்பட்டது. 2016 ஜனவரி 01ஆம் திகதி மருந்தக இருப்புகள் ஜயவர்த்தனபுர அரசு ஓசசல விற்பனை நிலையத்துக்கு மாற்றப்பட்டன.

இலங்கை அரசு மருந்தகக் கூட்டுத்தாபனம்
2015 டிசம்பர் 31இல் முடிவடைந்த ஆண்டுக்கான காசுப்பாய்ச்சல்

	2015 ரூபா	2014 ரூபா
செயற்பாட்டு நடவடிக்கைகளிலிருந்து காசுப்பாய்ச்சல்		
வரிக்கு முன் தேறிய இலாபம்	1,230,137,320	741,553,839
சீராக்கல்கள்:		
தேய்வு	59,027,447	43,804,131
ஆண்டுக்கான பணிக்கொடை ஏற்பாடு	32,623,953	39,848,088
காணிக் குத்தகை மதிப்பீறக்கம் - இரத்தமலாணை	160,000	160,000
நிலையான சொத்துகள் கையுதிர்ப்பு இலாபம் / நட்டம்	(597,667)	-
குத்தகை மதிப்பீறக்கம்	654,598	654,598
கைவரப்பெறாத இலாபம்	(6,631,956)	4,203,495
அறவிட முடியாக் கடன் ஏற்பாடு	327,293,694	523,933,159
இருப்பு நட்டங்கள்	5,481,653	22,648,579
சேதமடைந்த, காலாவதியான இருப்பு ஏற்பாடு - SPC	46,836,966	31,649,548
சேதமடைந்த, காலாவதியான இருப்பு ஏற்பாடு - DHS	(10,262,566)	8,587,784
வட்டிச் செலவுகள்	734,134	149,658,755
தொழிற்புழைமூலதன மாற்றங்களுக்கு முன் செயற்பாட்டு இலாபம்	1,685,457,576	1,566,701,976
வர்த்தகம், பிற வருமதிகளில் அதிகரிப்பு / குறைவு	(1,008,389,469)	5,987,346,524
வைப்புகள், முற்கொடுப்பனவுகளில் அதிகரிப்பு / குறைவு	4,917,986	(5,016,886)
பொருட்பட்டியல்களில் அதிகரிப்பு / குறைவு	(1,019,168,622)	281,892,681
இடைப்போக்கிலுள்ள பொருட்களின் அதிகரிப்பு / குறைவு	(249,369,801)	249,516,130
வர்த்தக சென்மதிகளில் அதிகரிப்பு / குறைவு	1,096,886,949	(1,414,167,990)
பிற்போடப்பட்ட வருமானம்	256,927	(140,972)
செயற்பாடுகளிலிருந்து ஈட்டிய காசு	510,591,546	6,666,131,462
செலுத்திய வருமான வரி	(268,319,436)	(367,042,567)
செலுத்திய பணிக்கொடை	(14,039,042)	(12,760,880)
செலுத்திய வட்டி	(734,134)	(149,658,755)
செலுத்திய திறைசேரி வரி / பங்கிலாபம்	(100,000,000)	(75,000,000)
விதிவிலக்கான இனங்களுக்கு முன் காசுப்பாய்ச்சல்	(383,092,612)	(604,462,202)
செயற்பாட்டு நடவடிக்கைகளிலிருந்து தேறிய காசு	127,498,934	6,061,669,260
ஆதனம், பொறி, உபகரணம் கொள்வனவு	(285,129,811)	(119,042,761)
நடைபெற்றுக்கொண்டிருக்கும் செயற்பாடுகளில் அதிகரிப்பு / குறைவு	160,858,055	(171,464,832)
நிலையான சொத்துகள் கையுதிர்ப்பு	7,631,000	5,502,336
முதலீட்டு நடவடிக்கைகளில் பயன்படுத்திய தேறிய காசு	(116,640,757)	(285,005,257)
காசு மற்றும் காசுக்குச் சமமானவற்றில் தேறிய அதிகரிப்பு	10,858,178	5,776,664,003
காலப்பகுதி ஆரம்பத்தில் காசும் காசுக்குச் சமமானவையும்	722,977,728	(5,053,686,282)
காலப்பகுதி முடிவில் காசும் காசுக்குச் சமமானவையும் (குறிப்பு அ)	733,835,899	722,977,721
குறிப்பு அ : காசும் காசுக்குச் சமமானவையும்	2015 ரூபா	2014 ரூபா
கையிலும் வங்கியிலும் உள்ள காசு	67,955,492	159,164,442
மீள் கொள்வனவு உடன்படிக்கைகள் - B.O.C & P.B	675,000,000	600,000,000
திறைசேரி உண்டியல் முதலீடு	47,569,848	42,552,318
வங்கி மேலதிகப்பற்று	(56,689,443)	(78,739,039)
காசும் காசுக்குச் சமமானவையும்	733,835,898	722,977,721

கணக்கீட்டுக் கொள்கைகள்

1. கூட்டாண்மைத் தகவல்கள்

பொது

அரசு மருந்தகக் கூட்டுத்தாபனம் 1957ஆம் ஆண்டின் 49ஆம் இலக்க அரசு கைத்தொழில் கூட்டுத்தாபனங்கள் சட்டத்தின் கீழ் 1971ஆம் ஆண்டு கூட்டிணைக்கப்பட்ட ஓர் அரசாங்கக் கூட்டுத்தாபனமாகும். இது இலங்கையில் இல 75, சேர் பாரன் ஜயதிலக மாவத்தை, கொழும்பு 01இல் அமைந்துள்ள ஓர் அரசாங்கக் கூட்டுத்தாபனமாகும்.

கூட்டுத்தாபனம் டிசம்பர் 31இல் முடிவடையும் பன்னிரண்டு மாதங்களுக்குத் தயாரிக்கும் நிதிக் கூற்றுகள் பணிப்பாளர் சபையினால் அங்கீகரிக்கப்படுகின்றது.

பிரதான செயற்பாடுகள்

கூட்டுத்தாபனத்தின் பிரதான பணிகள்:

- (அ) திறந்த சந்தையில் மருந்துகளினதும் சுகாதாரப் பராமரிப்புப் பொருட்களினதும் இறக்குமதி, கொள்வனவு, விற்பனை மற்றும் விநியோகம்.
- (ஆ) சுகாதார சேவைகள் திணைக்களத்துக்கு மருந்துகளையும் சுகாதாரப் பராமரிப்புப் பொருட்களையும் இறக்குமதி செய்து வழங்குதல்
- (இ) ஜீவனி, குளுக்கோஸ், பென்சைல் பென்சோவேற் கிறீம் ஆகியவற்றை உள்ளிட்ட ஒரு தொடர்வரிசையான பொருட்களைத் தயாரித்தலும் சந்தைப்படுத்தலும்.
- (ஈ) மாதிரிச் சோதனைகளையும் ஆய்வுகூட்சு சேவைகளையும் வழங்குதல்.

2. தயாரிப்புக்கான அடிப்படை

2.1 தயாரிப்புக்கான அடிப்படை

நிதிக் கூற்றுகள் இலங்கைப் பட்டயக் கணக்காளர்கள் நிறுவகத்தினால் வழங்கப்பட்டவாறு SLFRS மற்றும் LKAS ஆகியவற்றைக் கொண்ட இலங்கைக் கணக்கீட்டு நியமங்களுக்கு இணங்க தயாரிக்கப்பட்டுள்ளன.

2.2 அளவுக்கான அடிப்படை

நிதிக் கூற்றுகள் சொத்துகளுக்கும் பொறுப்புகளுக்கும் நடுநிலை மதிப்பீட்டில் தவிர, வரலாற்றுக் கிரய அடிப்படையில் தயாரிக்கப்பட்டுள்ளன.

கூட்டுத்தாபனத்தின் நிதிக் கூற்றுகள் நிறுவனத்தின் நடைமுறையிலுள்ளதும் அதனால் சமர்ப்பிக்கப்படுகின்றதுமான நாணயமாகிய இலங்கை ரூபாவில் சமர்ப்பிக்கப்படுகின்றன.

2.3 தொடர்ந்து இயங்கும் அமைப்பு

கூட்டுத்தாபனத்தின் நிதிக் கூற்றுகள் தொடர்ந்து இயங்கும் அமைப்பு அடிப்படையில் தயாரிக்கப்பட்டுள்ளன.

2.4 கணக்கீட்டுக் கொள்கைகளில் மாற்றங்கள்

கூட்டுத்தாபனம் வரையறுத்த பயன் கடப்பாட்டின் தற்போதைய பெறுமதியை நிர்ணயிப்பதற்கு எதிர்பார்க்கப்பட்ட அலகு வரைமுறை முறைமையைப் பயன்படுத்துகின்றது. 2015ஆம் ஆண்டில், வரையறுத்த பயன் கடப்பாட்டின் தற்போதைய பெறுமதியை நிர்ணயிப்பதற்கு கூட்டுத்தாபனம் முதன்முறையாக தகைமைபெற்ற மதிப்பீட்டாளரின் சேவையைப் பெற்றது.

3. முக்கிய கணக்கீட்டுக் கொள்கைகளின் சுருக்கம்

3.1.1 முக்கிய கணக்கீட்டுக் கொள்கைகளின் சுருக்கம்

கூட்டுத்தாபனம் பிரயோகித்த கணக்கீட்டுக் கொள்கைகள், வேறு விதமாகக் கூறப்பட்டாலன்றி, முன்னைய ஆண்டில் பயன்படுத்தியவற்றுக்கு ஒப்பானதாகும். முன்னைய ஆண்டின் தொகைகளும் சொற்றொடர்களும் தற்போதைய ஆண்டின் சமர்ப்பிப்புக்கு அமைவாக இருப்பதற்காக அவசியமானவிடத்து மீள ஒழுங்குபடுத்தப்பட்டுள்ளன.

3.1.2 ஆதனம், பொறித்தொகுதி மற்றும் உபகரணம்

ஆதனம், பொறித்தொகுதி மற்றும் உபகரணம் ஆகியவை திரண்ட தேய்மானம் மற்றும் திரண்ட சேத இழப்பு நட்டங்களும், ஏதும் இருப்பின், அவை கழித்த கிரயத்தில் கூறப்படுகின்றன. அத்தகைய கிரயம் ஆதனம், பொறித்தொகுதி மற்றும் உபகரணத்தின் ஆக்கக்கூறான பகுதிகளைப் பதிலீடு செய்கின்ற கிரயத்தையும் அங்கீகார விதிமுறைகள் நிறைவேற்றப்படுமாயின், நீண்ட கால நிர்மாணக் கருத்திட்டங்களுக்கான கடன்படல் கிரயங்களையும் உள்ளடக்குகின்றது.

ஆதனம், பொறித்தொகுதி மற்றும் உபகரணத்தின் முக்கிய பாகங்கள் இடையிடையே பதிலீடு செய்யப்படவேண்டுமாயின் கூட்டுத்தாபனம் பதிலீடு செய்யப்பட்ட பாகத்தை அங்கீகரிக்காது, புதிய பாகத்தை அதன் சொந்தப் பயனுள்ள ஆயுட்காலத்துடனும் தேய்மானத்துடனும் அங்கீகரிக்கின்றது, அதேபோன்று பாரிய பரிசோதனையொன்று மேற்கொள்ளப்படும்போது, அங்கீகரிக்கப்படும் விதிமுறைகள் திருப்தி செய்யப்படுமாயின், அதன் கிரயம் ஒரு பதிலீடாகப் பொறித்தொகுதி மற்றும் ஆதனத்தின் எடுத்துச் செல்லப்படும் தொகையில் அங்கீகரிக்கப்படுகின்றது. ஏனைய எல்லாத் திருத்த மற்றும் பராமரிப்புக் கிரயங்களும் வருமானக் கூற்றில் உறப்பட்டவையாக அங்கீகரிக்கப்படுகின்றன.

3.1.2.1 குத்தகை ஆதனம்

கூட்டுத்தாபனம் இரத்தமலானைக் காணியை ஒரு நிதிக் குத்தகையாக வகைப்படுத்தி மொத்தக் குத்தகைப் பெறுமதியைக் காணியின் எஞ்சியுள்ள பயனுள்ள ஆயுட்காலத்தில் கடன்தீர்க்கின்றது.

3.1.3 தேய்மானம்

ஆண்டின்போது கையேற்ற மற்றும் கையுதிர்ந்த ஆதனம், பொறித்தொகுதி மற்றும் உபகரணத்தின் மீது விகிதாசாரப்படுத்தப்பட்ட அடிப்படையில் தேய்மான ஏற்பாடு மேற்கொள்ளப்படுகின்றது.

ஆதனம், பொறித்தொகுதி மற்றும் உபகரணத்தின் பயனுள்ள ஆயுட்காலம் பின்வருமாறு.

கட்டிடங்கள்	40 வருடங்கள்
மோட்டார் வாகனங்கள்	3-17 வருடங்கள்
தளபாடம், பொருத்திகள்	10 வருடங்கள்
உபகரணம்	5 வருடங்கள்
பொறித்தொகுதி, இயந்திரம்	8 வருடங்கள்
பைசிக்கிள்கள்	6-7 வருடங்கள்
கணினிகள்	4 வருடங்கள்
நூலகப் புத்தகங்கள்	5 வருடங்கள்

3.1.4 நடைபெற்றுக்கொண்டிருக்கும் மூலதன வேலை

ஐந்தொகைத் திகதியில் மூலதனமாக்கப்படாத ஆண்டின் போது உறப்பட்ட மூலதனச் செலவுகள் நடைபெற்றுக்கொண்டிருக்கும் மூலதன வேலையாகக் காட்டப்படுகின்ற அதேவேளை, ஆண்டின்போது மூலதனமாக்கப்பட்டவையும் பயன்படுத்தப்படுகின்றவையுமான சொத்துகள் ஆதனம், பொறித்தொகுதி மற்றும் உபகரணத்துக்கு மாற்றப்பட்டுள்ளன.

3.1.5 அருவச் சொத்துகள்

வேறாகக் கையேற்கப்பட்ட அருவச் சொத்துகள் கிரயத்தில் தொடக்கத்தில் அங்கீகரிக்கப்பட்ட கிரயத்தில் அளவிடப்படுகின்றன. பின்வரும் ஆரம்ப அங்கீகாரம், அருவச் சொத்துகள் திரண்ட காலத்தேய்மானம் மற்றும் திரண்ட சேத இழப்பு, ஏதேனும் இருப்பின் அவற்றைக் கழித்த கிரயத்தில் கொண்டுசெல்லப்படுகின்றன. உள்வாரியாக ஈட்டிய அருவச் சொத்துகள், மூலதனமாக்கப்பட்ட அபிவிருத்திக் கிரயங்கள் நீங்கலாக, மூலதனமாக்கப்படாது, செலவினம் உறப்பட்ட ஆண்டில் வருமானக் கூற்றில் பிரதிபலிக்கின்றது.

3.1.6 நிதிச்சார்பு அல்லாத சொத்துகளின் சேத இழப்பு

கூட்டுத்தாபனம் ஒவ்வொரு அறிக்கை செய்யும் திகதியிலும் ஒரு சொத்து சேத இழப்புக்கு உட்படக்கூடுமா என மதிப்பீடு செய்கின்றது. ஏதாவது குறிகாட்டிகள் காணப்படின், அல்லது ஒரு சொத்துக்கான வருடாந்த சேத இழப்புச் சோதனையொன்று தேவைப்படின், கூட்டுத்தாபனம் அந்தச் சொத்திலிருந்து பெறக்கூடிய தொகையை மதிப்பீடு செய்கின்றது.

3.1.7 வரிவிதிப்பு

3.1.7.1 நடப்பு வரிவிதிப்பு

நடப்பு வரிச் சொத்துகளும் பொறுப்புகளும் நடப்பாண்டு மற்றும் முன்னைய ஆண்டுகள் தொடர்பில் வரி அதிகாரிகளிடமிருந்து திரும்பப் பெறக்கூடியதென அல்லது அவர்களுக்குச் செலுத்தவேண்டியதென எதிர்பார்க்கப்படும் தொகைகளைக் கொண்டுள்ளது. இத்தொகைகளைக் கணிப்பதற்குப் பயன்படுத்தப்பட்ட வரி வீதம் மற்றும் வரிச் சட்டங்கள்

ஐந்தொகைத் தேதியளவில் சட்டவாக்கம் செய்யப்பட்டவை அல்லது பொருளளவில் சட்டவாக்கம் செய்யப்பட்டவையாகும்.

அதற்கிணங்க, வரிவிதிப்பு ஏற்பாடு 2006ஆம் ஆண்டின் 10ஆம் இலக்க உள்நாட்டு இறைவரிச் சட்டத்தினதும் அதற்கான திருத்தங்களினதும் ஏற்பாடுகளுக்கும் சட்டத்தில் குறைத்துரைக்கப்பட்ட வீதங்களுக்கும் இணங்க வரிவிதிப்பு நோக்கங்களுக்காகச் சிராக்கப்பட்ட ஆண்டுக்கான இலாபத்தின் அடிப்படையில் செய்யப்படுகின்றது. நடப்பாண்டு வரி விதிப்புக்கான ஏற்பாடு கணக்கீட்டு இலாபத்துக்கு இணங்க சட்டத்தால் குறித்துரைக்கப்பட்ட வீதத்துக்கு அமைவாகச் செய்யப்பட்டது.

3.1.7.2 பிற்போடப்பட்ட வரிவிதிப்பு

பிற்போடப்பட்ட வரிப்பொறுப்புகளுக்கும் சொத்துகளுக்கும் ஐந்தொகைத் திகதியில் அங்கீகரிக்கப்பட்ட ஒவ்வொரு வகையான தற்காலிக வேறுபாடுகளும் கவனத்தில்கொள்ளப்பட்டன. பிரதானமாக, நிதிக்கூற்றுகளில் நிலையான சொத்துகள், இளைப்பாற்றுப் பணிக்கொடை ஏற்பாடு, கடன்பெற்றவர்களின் சேத இழப்பு ஆகியவை கவனத்தில் கொள்ளப்பட்டன. பிற்போடப்பட்ட வரிச் சொத்துகளும் பொறுப்புகளும் வருமான வரி வீதத்தில் அளக்கப்படுகின்றன.

3.2.1 சரக்குத்தொக்குகள்

சரக்குத்தொக்குகள் “முதலில் வந்து முதலில் போகும்” என்ற அடிப்படையில் விலைமதிக்கப்பட்ட வழக்கிழந்த மற்றும் மெதுவாக அசைகின்ற இணங்களுக்கு உரிய ஒதுக்கீடு செய்த பின்னர், கிரயம் மற்றும் தேறிய கைவரக்கூடிய பெறுமதி ஆகியவற்றில் எது குறைந்ததோ அதில் அங்கீகரிக்கப்படுகின்றன.

சரக்குத் தொக்குகளின் அளவீடு

3.2.2 சரக்குத்தொக்குகளின் கிரயம்

மூலப்பொருட்கள் - ORS

ஏதேனும் இடைநேர்விளைவான செலவுகளுடன் சேர்த்து கொள்வனவுகளின் கிரயம்.

நடைபெற்றுக்கொண்டிருக்கும் வேலை

மூலப்பொருள் கிரயமும் மாறக்கூடிய முழுமையான தயாரிப்புச் செலவுகளும்.

பூர்த்தியடைந்த பொருட்கள்

மூலப்பொருள் கிரயமும் மாறக்கூடிய முழுமையான தயாரிப்புச் செலவுகளும்.

3.2.3 காசம் காசுக்குச் சமமானவையும்

காசம் காசுக்குச் சமமானவையும் கையிலும் வங்கியிலும் உள்ள காசு, திறைசேரி உண்டியல் முதலீடுகள், பன்னிரண்டு மாதங்கள் அல்லது அதற்குக் குறைந்த ஆரம்ப முதிர்ச்சிகளைக்கொண்ட ஏனைய குறுகிய கால திரவநிலை முதலீடுகள் ஆகியவற்றை உள்ளடக்குகின்றன. வங்கி

மேலதிகப் பற்றுக்கள் ஐந்தொகையில் நடைமுறைப் பொறுப்புகளில் கடன்களினுள் காட்டப்படுகின்றன.

3.2.4 ஆய்வுக் கிரயங்கள்

புதிய விஞ்ஞான அல்லது தொழில்நுட்ப அறிவையும் விளக்கத்தையும் பெற்றுக்கொள்ளும் எதிர்பார்ப்புடன் மேற்கொள்ளப்படும் ஆய்வு நடவடிக்கைகள் மீதான செலவினம் அது உற்படுகின்றபோது இலாபத்தில் அல்லது நட்டத்தில் அங்கீகரிக்கப்படுகின்றது.

4. பொறுப்புகளும் ஏற்பாடுகளும்

4.1 இளைப்பாறல் பயன் திட்டங்கள்

4.1.1 வரையறுக்கப்பட்ட பயன் திட்டம் - இளைப்பாற்றுப் பணிக்கொடை

கூட்டுத்தாபனம் 1983ஆம் ஆண்டின் 12ஆம் இலக்க பணிக்கொடைக் கொடுப்பனவுச் சட்டத்தின் பிரகாரம் பணிக்கொடை செலுத்தும் பொறுப்பைக் கொண்டுள்ளது. கூட்டுத்தாபனத்தில் ஐந்தாண்டுகள் தொடர்ச்சியாக சேவையைப் பூர்த்தி செய்யும் போதுதான் ஓர் ஊழியருக்கான பணிக்கொடைப் பொறுப்பு எழுகின்றது. ஐந்தொகையில் அங்கீகரிக்கப்படும் இந்தப் பொறுப்பு ஐந்தொகைத் திகதியில் எதிர்பார்க்கப்படும் அலகுச் செலவுப் பதிவு (பெறுவனவு) முறையைப் பயன்படுத்தி மதிப்பிடப்பட்ட வரையறுத்த பயன் கடப்பாடுகளின் பெறுமதியைக் குறிக்கின்றது. இந்தப் பயன்கள் புற நிதியிடப்பட்டவையல்ல.

கூட்டுத்தாபனம் உடனடியாக ஏனைய விபரமான வருமானத்திலிருந்து எல்லா ஆயுட்கால இலாபங்களையும் அங்கீகரிக்கின்றது.

2015 டிசம்பர் 31இல் இருந்தவாறு ஆயுட்கால மதிப்பீடொன்று தொழில்சார் ஆயுட்கால முறை மதிப்பீட்டாளராகிய 'ஆந்ளாஸன.' 'Tuarialand Management Consultants (Pvt) Ltd.' நிறுவனத்தைச் சேர்ந்த திரு. எம். பூபாலநாதன் AIA யினால் மேற்கொள்ளப்பட்டது. ஆயுட்கால முறை மதிப்பீட்டாளரினால் வரையறுத்த பயனை மதிப்பிடுவதில் பின்வரும் ஊகங்களும் தரவுகளும் பயன்படுத்தப்பட்டன.

எதிர்பார்க்கப்படும் வருடாந்தச் சராசரி சம்பள உயர்வு வீதம்	- 5%
படி உயர்வு வீதம்	- 10%
கழிவு வீதம் / வட்டி வீதம்	- 10%
பணியாளர் புரள்வுக் காரணி	- 4%
இளைப்பாறும் வயது	- 60 வருடங்கள்

4.1.2 வரையறுக்கப்பட்ட பங்களிப்புத் திட்டங்கள் - ஊழியர் சேமலாப நிதி மற்றும் ஊழியர் நம்பிக்கைப்பொறுப்பு நிதி

கூட்டுத்தாபனம் ஊழியர் சேமலாப நிதிக்கும் ஊழியர் நம்பிக்கைப் பொறுப்பு நிதிக்கும் சம்பந்தப்பட்ட ஒழுங்குவிதிகளின் பிரகாரம் பங்களிப்புச் செய்கின்றது. ஊழியர்களை உள்ளடக்கும் திட்டங்களுக்கு பங்களிப்புகள் செய்வதற்கான கடப்பாடுகள் வருமானக் கூற்றில் ஒரு செலவாக அங்கீகரிக்கப்படுகின்றன.

ஊழியர் சேமலாப நிதி

கூட்டுத்தாபனமும் ஊழியர்களும் ஊழியர் சேமலாப நிதிக்கு மொத்தச் சம்பளத்தின் முறையே 12% ஐயும் 10% ஐயும் பங்களிப்புச் செய்கின்றனர்.

ஊழியர் நம்பிக்கைப்பொறுப்பு நிதியம்

கூட்டுத்தாபனம் ஊழியர் நம்பிக்கைப் பொறுப்பு நிதிக்கு மொத்தச் சம்பளத்தின் 3% ஐ பங்களிப்புச் செய்கின்றது.

5. வருமானக் கூற்று

வருமானக் கூற்றைச் சமர்ப்பிக்கும் நோக்கத்துக்காக, செலவுகள் முறை கூட்டுத்தாபனச் செயல்நிறைவேற்றத்தின் ஆக்கக்கூறுகளை நியாயமான முறையில் பிரதிநிதித்துவப்படுத்துவதனால், அந்நடைமுறை கைக்கொள்ளப்படுகின்றது.

5.1.1 வருவாயை அங்கீகரித்தல்

கூட்டுத்தாபனத்துக்குப் பொருளாதார நலன்கள் பாயும் என்பதுடன் கொடுப்பனவு எப்போது மேற்கொள்ளப்படுகின்றது என்பதைப் பொருட்படுத்தாது வருவாயையும் உற்பட்ட அல்லது உற்படவுள்ள தொடர்பான கிரயங்களையும் நம்பகமான முறையில் அளவிட முடியும் என்னும் நிகழ்தகவும் இருக்குமிடத்து வருவாய் அட்டுறு அடிப்படையில் அங்கீகரிக்கப்படுகின்றது. ஒப்பந்த ரீதியாக வரையறுக்கப்பட்ட கொடுப்பனவு நியதிகளைக் கவனத்தில் கொண்டு கிடைத்த அல்லது வருமதியான இழப்பீட்டின் நியாயமான பெறுமதியில் வருவாய் அளக்கப்படுகின்றது.

வருவாயை அங்கீகரிப்பதற்கு முன்னர் பின்வரும் குறித்த அங்கீகரித்தல் விதிமுறைகளும் நிறைவேற்றப்பட வேண்டும்:

பொருட்களின் விற்பனை

பொருட்களின் உடைமையுரிமைக்குரிய முக்கியமான இடர்களும் நேர்ப்பயன்களும் வழமையாகப் பொருட்கள் வழங்கப்படுவதன்பேரில், கொள்வனவு செய்வருக்குக் கைமாறுகின்றபோது பொருட்களின் விற்பனையிலிருந்து வருவாய் அங்கீகரிக்கப்படுகின்றது.

பிற வருமானம்

பிற வருமானம் அட்டுறு அடிப்படையில் அங்கீகரிக்கப்படுகின்றது.

வழங்குனர்களிடமிருந்து வருமதியான கோரல்கள்

மேலதிகக் களஞ்சியக் கட்டணங்கள், தாதக் கட்டணங்கள், குறை வழங்கல்கள் மற்றும் சேதங்கள் ஆகியவற்றுக்காக வழங்குனர்களிடமிருந்து வருமதியான கோரிக்கைகள், விளைவின் நிச்சயமற்ற தன்மையின் நிமித்தம் நிதிக்கூற்றுகளில் அங்கீகரிக்கப்படவில்லை. எனினும், வருமானம் கைவரப்பெறுதல் நடைமுறையில் நிச்சயம் என்னும்போது, கோரிக்கை வருமானக் கூற்றில் அங்கீகரிக்கப்படுகின்றது.

5.1.2 செலவுகள்

ஆண்டுக்கான இலாபத்தைத் தீர்மானிக்கையில் வியாபாரத்தைக் நடத்துவதில் உறப்பட்ட எல்லாச் செலவினங்களும் வருமானத்தில் பொறுப்பாக்கப்பட்டுள்ளன. திருத்தங்களுக்கும் புதுப்பித்தல்களுக்கும்ான செலவினம் உறப்பட்ட ஆண்டில் இலாப நட்டத்தில் அறவிடப்படுகின்றன.

5.1.3 நிதிச் செலவுகள்

அதன் கருதப்பட்ட பயனுக்கு அல்லது விற்பனைக்கு ஆயத்தமாவதற்கு இன்றியமையாதவாறு கணிசமான காலம் எடுக்கின்ற ஒரு சொத்தின் கையேற்புக்கு, நிர்மாணத்துக்கு அல்லது உற்பத்திக்கு நேரடியாகச் சாட்டக்கூடிய கடன்படல் கிரயங்கள் அந்தந்தச் சொத்துகளின் கிரயத்தின் பகுதியாக மூலதனமாக்கப்படுகின்றன. ஏனைய எல்லாக் கடன்படல் கிரயங்களும் அவை இடம்பெறும் காலத்தில் செலவழிக்கப்படுகின்றன. கூட்டுத்தாபனத்தின் நிதிச் செலவுகள் மேலதிகப்பற்று வட்டி, நாணயக் கடிதம், தொடக்கச் செலவுகள் மற்றும் கடன் வசதி உடன்படிக்கைக் கட்டணங்கள் ஆகியவற்றை உள்ளடக்குகின்றன.

5.1.4 மேந்தலைகளுக்கிடையில் ஒதுக்கீடு

மேந்தலைகள், தொடர்புடைய நடவடிக்கைகளைப் பகுப்பாய்வு செய்த பின்னர் நூற்றுவித அடிப்படையில் SPC மற்றும் DHS ஆகியவற்றுக்கிடையில் ஒதுக்கப்பட்டுள்ளன.

நிதிக் கூற்றுகளில், மேந்தலைகளின் ஒதுக்க முறை பின்வருமாறு :

	DHS	SPC
(அ) ஆளணி ஊதியங்கள்	56%	44%
(ஆ) பிரயாணச் செலவுகள்	10%	90%
(இ) வழங்கல்களும் தேவைப் பொருட்களும்	25%	75%
(ஈ) திருத்தங்களும் பராமரிப்பும்	50%	50%
(உ) போக்குவரத்து, தொடர்பாடல் பயன்பாடுகள் மற்றும் பிறசேவைகள்	50%	50%
(ஊ) ஆராய்ச்சிக் கிரயம்	65%	35%
(எ) மேலதிகப்பற்று வட்டி	உண்மையானது	உண்மையானது

6. நிதிக்கருவிகள் - ஆரம்ப அங்கீகாரமும் அதனைத் தொடர்ந்த அளவீடும்

6.1 நிதிச்சொத்துகள்

6.1.1 ஆரம்ப அங்கீகாரமும் அளவீடும்

LKAS 39 இன் நோக்கெல்லையினுள் வருகின்ற நிதிச் சொத்துகள் பொருத்தமானவாறு இலாபம் அல்லது நட்டம், கடன்களும் வருமதிகளும், முதிர்ச்சிவரை வைத்திருக்கும் முதலீடுகள் மற்றும் விற்பனைக்குள்ள நிதிச் சொத்துகள் என்ற வகையில் நியாயமான பெறுமதியில் நிதிச் சொத்துகளாக வகைப்படுத்தப்படுவதுடன் நிதிச் சொத்துகளின் வகைப்படுத்தலும் தொடக்க அங்கீகரித்தலில் தீர்மானிக்கப்படுகின்றது.

எல்லா நிதிச் சொத்துகளும் ஆரம்பத்தில் நியாயமான பெறுமதியிலும் இலாபம் அல்லது நட்டத்தின் ஊடாக நியாயமான பெறுமதியில் அல்லாத சொத்துகளின் விடயத்தில் நேரடியாகச் சாட்டக்கூடிய கொடுக்கல் வாங்கல் கிரயங்கள் கூட்டப்பட்டபோதிலும் அங்கீகரிக்கப்படுகின்றன. கூட்டுத்தாபன நிதிச்சொத்துகள் காசு மற்றும் குறுகிய கால திறைசேரி உண்டியல் முதலீடு, வர்த்தக மற்றும் பிற வருமதிகள், பணியாளர் கடன்கள் மற்றும் ஏனைய வருமதிகள் ஆகியவற்றை உள்ளடக்குகின்றன.

6.1.2 பின்தொடர் அளவீடு

நிதிச் சொத்துகளின் பின் தொடர்பான அளவீடு பின்வருமாறு அவற்றின் வகைப்படுத்தலில் தங்கியுள்ளது.

6.1.2.1 இலாபம் அல்லது நட்டத்தின் ஊடாக நடுநிலைப் பெறுமதியில் நிதிச் சொத்துகள்

இலாபம் அல்லது நட்டத்தின் ஊடாக நடுநிலைப் பெறுமதியில் நிதிச் சொத்துகள் வர்த்தகத்துக்காக வைத்திருக்கும் நிதிச் சொத்துகளையும் இலாபம் அல்லது நட்டத்தின் ஊடாக நியாயமான பெறுமதியில் ஆரம்ப அங்கீகாரத்தின் பேரில் குறித்துரைக்கப்பட்ட நிதிச் சொத்துகளையும் உள்ளடக்குகின்றன. நிதிச் சொத்துகள் விற்பனை செய்யும் அல்லது அடுத்த தவணையில் மீளக் கொள்வனவு செய்யும் நோக்கத்துக்காகக் கையேற்கப்படின் அவை வர்த்தகத்துக்காக வைத்திருப்பனவாக வகைப்படுத்தப்படுகின்றன. 2015 டிசம்பர் 31இல் முடிவடைந்த ஆண்டின்போது கூட்டுத்தாபனத்துக்கு இலாபம் அல்லது நட்டத்தினூடாக நியாயமான பெறுமதியில் நிதிச் சொத்து எதுவும் இருக்கவில்லை.

6.1.2.2 கடன்களும் வருமதிகளும்

கடன்களும் வருமதிகளும் செயற்படுகின்ற ஒரு சந்தையில் விலைகூறப்படாத நிலையான அல்லது நிர்ணயிக்கக்கூடிய கொடுப்பனவுகளைக்கொண்ட வேறொன்றிலிருந்து வராத நிதிச் சொத்துகளாகும். அத்தகைய நிதிச் சொத்துகள் தொடக்க அளவீட்டின் பின்னர் பின்தொடராக செயல்விளைவுள்ள வட்டி வீத (EIR) முறையைப் பயன்படுத்தி, சேத இழப்பு கழித்த கடன் தீர்த்த கிரயத்தில் அளக்கப்படுகின்றன. கடன் தீர்த்த கிரயம் கையேற்பின்மீதான ஏதேனும் கழிவையும் அல்லது மிகைக் கட்டணத்தையும் EIR இன் இன்றியமையாத ஒரு பகுதியான கட்டணங்களையும் அல்லது கிரயங்களையும் கணக்கில் கொள்வதன்மூலம் கணிக்கப்படுகின்றது. EIR கடன்தீர்த்தல் வருமானக்கூற்றில் நிதி வருமானத்தில் உள்ளடக்கப்படுகின்றது. சேத இழப்பிலிருந்து எழுகின்ற நட்டங்கள் வருமானக்கூற்றில் நிதிக் கிரயத்தில் அங்கீகரிக்கப்படுகின்றன.

6.1.2.3 முதிர்ச்சிவரை வைத்திருக்கும் முதலீடுகள்

நிலையான அல்லது நிர்ணயிக்கக்கூடிய கொடுப்பனவுகளையும் நிலையான முதிர்ச்சிகளையும் கொண்ட உய்த்தறியப்படாத நிதிச் சொத்துகள், அவற்றை முதிர்ச்சிவரை வைத்திருப்பதற்கான திட்டவட்டமான

நோக்கமும் ஆற்றலும் கூட்டுத்தாபனத்துக்கு இருக்குமாயின், முதிர்ச்சிவரை வைத்திருக்கப்படுவனவாக வகைப்படுத்தப்படுகின்றன.

6.1.2.4 விற்பனைக்குக் கிடைப்பனவாயுள்ள நிதி முதலீடுகள்

விற்பனைக்குக் கிடைப்பனவாயுள்ள நிதி முதலீடுகள் உரிமைப்பங்கையும் கடன் பிணையங்களையும் உள்ளடக்குகின்றன. வர்த்தகத்துக்கு வைத்திருக்கப்படுவனவாக வகைப்படுத்தப்படாத அல்லது இலாபம் அல்லது நட்டத்தினூடாக நியாயமான பெறுமதியில் குறிப்பிடப்படாத உரிமைப்பங்கு முதலீடுகள் விற்பனைக்குக் கிடைப்பனவாயுள்ள முதலீடுகளாக வகைப்படுத்தப்படுகின்றன. எல்லையற்ற காலத்துக்கு வைத்திருக்கப்படும் நோக்குடையனவும் திரவ நிதித் தேவைகளுக்குத் துலங்கலாக அல்லது சந்தை நிலைமைகளில் மாற்றங்களுக்குத் துலங்கலாக விற்கப்படக்கூடியனவுமானவைதான் இவ்வகுதியிலுள்ள கடன் பிணையங்களாகும்.

விற்பனைக்குக் கிடைப்பனவாயுள்ள நிதி முதலீடுகள் ஆரம்ப அளவீட்டின் பின்னர், முதலீடு அங்கீகரிக்கப்படாது போகும்வரை, கைவரப்பெறாத ஆதாயங்கள் அல்லது நட்டங்கள் விற்பனைக்குக் கிடைப்பனவாயுள்ள ஒதுக்கத்தில் வேறு விரிவான வருமானமாக அங்கீகரிக்கப்படும்வகையில் நியாயமான பெறுமதியில் அளக்கப்படுகின்றன. முதலீடு அங்கீகரிக்கப்படாது போகும் போது திரண்ட ஆதாயம் அல்லது நட்டம் வேறு தொழிற்பாட்டு வருமானத்தில் அங்கீகரிக்கப்படுகின்றது அல்லது சேத இழப்புக்கு நிர்ணயிக்கப்படுகின்றது. அவ்வாறு நிர்ணயிக்கப்படுகின்றபோது திரண்ட நட்டம் வருமானக் கூற்றுக்கு நிதிக் கிரயங்களில் மீள வகைப்படுத்தப்பட்டு விற்பனைக்குக் கிடைப்பதாயுள்ள ஒதுக்கத்திலிருந்து நீக்கப்படுகின்றது. விற்பனைக்குக் கிடைப்பனவாயுள்ள கடன் பிணையங்களிலிருந்து வட்டி வருமானம் செயல்விளைவுள்ள வட்டி முறையைப் பயன்படுத்திக் கணிக்கப்பட்டு இலாபத்தில் அல்லது நட்டத்தில் அங்கீகரிக்கப்படுகின்றது.

கூட்டுத்தாபனம் அதன் விற்பனைக்குக் கிடைப்பனவாயுள்ள நிதிச் சொத்துகளைக் கிட்டிய காலத்தில் விற்பதற்கான ஆற்றலும் நோக்கமும் இனியும் பொருத்தமானதாவென்று தீர்மானிப்பதற்கு அவற்றை மதிப்பீடுசெய்கின்றது. கூட்டுத்தாபனம் அரிதான சூழ்நிலைகளில் செயலற்ற சந்தைகளின் நிமித்தம் இந்நிதிச் சொத்துகளை வர்த்தகம் செய்ய முடியாததனால் அவ்வாறு செய்வதற்கான முகாமைத்துவத்தின் நோக்கம் எதிர்வுகூறக்கூடிய எதிர்காலத்தில் குறிப்பிடத்தக்க அளவில் மாறுகின்ற போது கூட்டுத்தாபனம் இந்நிதிச் சொத்துகளை மீள வகைப்படுத்துகின்ற தெரிவை மேற்கொள்ளலாம். இந்நிதிச் சொத்துகள் கடன்கள் மற்றும் வருமதிகளின் வரைவிலக்கணத்தைப் பூர்த்திசெய்கின்றனவாகவும் எதிர்வுகூறக்கூடிய எதிர்காலம் வரை அல்லது முதிர்ச்சிவரை இவற்றைக் கூட்டுத்தாபனம் வைத்திருக்கும் நோக்கமும் ஆற்றலும் உள்ளதாகவும் இருக்கின்ற போது இவற்றைக் கடன்களும் வருமதிகளுமாக மீளவகைப்படுத்தல்

அனுமதிக்கப்படுகின்றது. நிறுவனத்துக்கு நிதிச் சொத்தை முதிர்ச்சிவரை வைத்திருக்கும் ஆற்றலும் நோக்கமும் இருந்தால் மட்டும் முதிர்ச்சிவரை வைத்திருக்கும் வகுதிக்கு மீள வகைப்படுத்தல் அனுமதிக்கப்படுகின்றது.

விற்பனைக்குக் கிடைப்பதாயுள்ள வகுதிக்கு வெளியே மீள வகைப்படுத்தப்பட்ட ஒரு நிதிச்சொத்து தொடர்பில் உரிமைப்பங்கில் அங்கீகரிக்கப்பட்டுள்ள அச்சொத்தின் முன்னைய ஆதாயம் அல்லது நட்டம் EIRஐ பயன்படுத்தி சொத்தின் எஞ்சியுள்ள ஆயுள்காலத்தில் இலாபத்துக்கு அல்லது நட்டத்துக்குக் கடன்தீர்க்கப்படுகின்றது. புதிய கடன்தீர்த்த கிரயத்துக்கும் எதிர்பார்க்கப்படும் காசுப்பாய்வுகளுக்கும் இடையிலான ஏதேனும் வேறுபாடும் EIRஐ பயன்படுத்தி சொத்தின் எஞ்சிய ஆயுள்காலத்தில் கடன்தீர்க்கப்படுகின்றது. இச்சொத்துகள் காலத்தேய்மானம் அடைந்தவையாகப் பின்னர் தீர்மானிக்கப்படுமாயின் உரிமைப்பங்கில் பதிவுசெய்யப்பட்ட தொகை வருமானக்கூற்றுக்கு மீள வகைப்படுத்தப்படுகின்றது. கூட்டுத்தாபனத்துக்கு 2015 டிசம்பர் 31இல் விற்பனைக்குக் கிடைப்பதாயுள்ள நிதிச்சொத்து எதுவும் இருக்கவில்லை.

6.1.2.5 ஏற்பிசைவிலிருந்து விலக்குதல்

ஒரு நிதிச்சொத்து (அல்லது ஏற்புடையவிடத்து நிதிச்சொத்தின் ஒரு பகுதி அல்லது ஒத்த நிதிச்சொத்துக்களின் தொகுதியின் ஒரு பகுதி) பின்வரும் வேளைகளில் அங்கீகாரத்திலிருந்து நீக்கப்படுகின்றது :

- சொத்துக்களிலிருந்து காசுப்பாய்வுகளைப் பெறுவதற்கான உரிமைகள் காலாவதியாகிவிட்டபோது;
- சொத்திலிருந்து காசுப்பாய்வுகளைப் பெறுவதற்கான அதன் உரிமைகளைக் கூட்டுத்தாபனம் கைமாற்றி விட்டுள்ளபோது அல்லது 'அனுபவிப்பதற்கான' ஓர் ஏற்பாட்டின் மூலம் முன்னாந்தரப்பொன்றுக்கு காசுப்பாய்வுகளை முழுமையாகத் தாமதமின்றிச் செலுத்துவதற்கான ஒரு கடப்பாட்டை அது ஏற்றுள்ளபோது; அத்துடன் ஒன்றில்
 - கூட்டுத்தாபனம் சொத்தின் எல்லா இடர்களையும் நேர்பயன்களையும் கணிசமான அளவில் கைமாற்றியுள்ளவிடத்து, இன்றேல்
 - கூட்டுத்தாபனம் சொத்தின் எல்லா இடர்களையும் நேர்பயன்களையும் கணிசமான அளவில் கைமாற்றியிராத அல்லது தொடர்ந்து வைத்திராத போதிலும் சொத்தின் கட்டுப்பாட்டைக் கைமாற்றியுள்ளவிடத்து.

6.1.2.6 நிதிச்சொத்துகளின் சேத இழப்பு

ஒரு நிதிச்சொத்து அல்லது நிதிச்சொத்துகளின் ஒரு தொகுதி சேத இழப்புக்கு உட்பட்டமைக்கான மெய்யான சான்றொதுவும் உள்ளதாவென்று ஒவ்வொரு அறிக்கையிடும் தேதியிலும் கூட்டுத்தாபனம் மதிப்பீடுசெய்கின்றது. சொத்தின் ஆரம்ப அங்கீகாரத்துக்குப் பின்னர் நிகழ்கின்ற ஒரு நிகழ்வின் அல்லது ஒன்றுக்குக்கூடிய நிகழ்வுகளின் விளைவான சேத

இழப்புக்கு மெய்யான சான்று உள்ளதாகவும் அந்நட்ட நிகழ்வு நிதிச்சொத்தின் அல்லது நிதிச்சொத்துகளின் தொகுதியின் நம்பகமானமுறையில் மதிப்பிடப்பட்ட எதிர்காலக் காசுப்பாய்வுகள்மீது தாக்கத்தைக் கொண்டதாகவும் இருக்குமிடத்து மட்டும்தான் ஒரு நிதிச்சொத்து அல்லது நிதிச்சொத்துகளின் ஒரு தொகுதி சேத இழப்பு அடைந்ததாகக் கருதப்படுகின்றது.

சேத இழப்புக்கான சான்று, கடன்பெற்றவர்கள் அல்லது கடன்பெற்றவர்களின் குழு வட்டி அல்லது முதல் கொடுப்பனவுகளில் குறிப்பிடத்தக்க நிதி நெருக்கடியை, தவணை தவறுதலை அல்லது வழக்குற்றத்தை எதிர்நோக்குவதற்கான அறிகுறிகளையும் அல்லது அவர்கள் வங்குரோத்தடைகின்ற அல்லது வேறு நிதி மீள் ஒழுங்கமைப்பைச் செய்கின்ற நிகழ்தகவையும் நிலுவைகளில் மாற்றங்கள் அல்லது தவணை தவறுதல்களுடன் தொடர்புடைய பொருளாதார நிலைமைகள் போன்ற, மதிப்பிடப்பட்ட எதிர்காலக் காசுப்பாய்வுகளில் அளக்கக்கூடிய வீழ்ச்சியைக் காட்டுகின்ற அவதானிக்கக்கூடிய தரவுகளையும் உள்ளடக்கக்கூடும்.

6.1.2.7 காலத் தேய்மானக் கிரயத்தில் கொண்டுசெல்லப்படும் கிரயம்

கடன்தீர்த்த கிரயத்தில் எடுத்துச்செல்லப்படும் நிதிச் சொத்துகளுக்குக் கூட்டுத்தாபனம் தனிப்பட முக்கியமானவையான நிதிச்சொத்துகளுக்கு சேத இழப்பு தனிப்பட உள்ளமைக்கு அல்லது தனிப்பட முக்கியமானவையல்லாத நிதிச்சொத்துகளுக்கு சேத இழப்பு கூட்டாக உள்ளமைக்கு மெய்யான சான்று இருக்கின்றதாவென்று முதலில் மதிப்பீடு செய்கின்றது. முக்கியமான அல்லது அவ்வாறில்லாத தனிப்பட மதிப்பீடு செய்யப்பட்ட ஒரு நிதிச்சொத்துக்கு சேத இழப்புக்கான மெய்யான சான்று இல்லையென்று கூட்டுத்தாபனம் தீர்மானிக்குமாயின், அது ஒத்த கடன் இடர் பண்புகளைக்கொண்ட நிதிச்சொத்துக்களின் தொகுதியில் அச்சொத்தை உள்ளடக்கி சேத இழப்புக்காக அவற்றைக் கூட்டாக மதிப்பீடுசெய்கின்றது. சேத இழப்புக்குத் தனிப்பட மதிப்பீடுசெய்யப்பட்டனவும் சேத இழப்பு நட்டம் அங்கீகரிக்கப்பட்டவையும் சொத்துகள் சேத இழப்புக்கான கூட்டு மதிப்பீட்டில் உள்ளடக்கப்படுவதில்லை.

சேத இழப்பு நட்டம் ஏற்பட்டுள்ளதென்று மெய்யான சான்று இருக்குமாயின் சொத்துகளின் எடுத்துச்செல்கின்ற தொகைக்கும் மதிப்பிடப்பட்ட எதிர்காலக் காசுப்பாய்வுகளின்

நிகழ்காலப் பெறுமதிக்கும் (இன்னமும் உறப்படிராத எதிர்காலத்தில் எதிர்பார்க்கப்படும் கடன் நட்டங்கள் நீங்கலாக) இடையிலான வேறுபாடாக நட்டத்தொகை அளக்கப்படுகின்றது. மதிப்பிடப்பட்ட எதிர்காலக் காசுப்பாய்வுகளின் நிகழ்காலப் பெறுமதி நிதிச்சொத்தின் தொடக்கச் செயல்விளைவுள்ள வட்டி வீதத்தில் கழித்துக்கொள்ளப்படுகின்றது.

கூட்டுத்தாபனம் ஒவ்வொரு கடன்பெற்றவர் வகுதிகளுக்கும் குறித்த சேத இழப்பையும் பொதுக் கடன்பெற்றவர்களின் வெவ்வேறு வகுதிகளுக்கும் கூட்டு சேத இழப்பையும் செய்துள்ளது.

6.2 நிதிப் பொறுப்புகள்

ஆரம்ப அங்கீகாரமும் மதிப்பீடும்

SLAS (SLFRS/LKAS) 39 இன் நோக்கெல்லைக்குட்பட்ட நிதிப் பொறுப்புகள் இலாபம் அல்லது நட்டம், கடன்கள் மற்றும் கடன்படல்கள் ஊடாக நியாயமான பெறுமதியில் நிதிப்பொறுப்புகளாக அல்லது பொருத்தமானவாறு செயல்விளைவுள்ள இழப்பீட்டு ஏற்பாடொன்றில் மற்றொன்றிலிருந்து வருகின்றனவாகக் குறிக்கப்பட்ட இழப்பீட்டு ஏற்பாட்டுச் சாதனங்களாக வகைப்படுத்தப்படுகின்றன. கூட்டுத்தாபனம் ஆரம்ப அங்கீகாரத்தின்போது அதன் நிதிப்பொறுப்புகளின் வகைப்படுத்தலைத் தீர்மானிக்கின்றது.

எல்லா நிதிப்பொறுப்புகளும் ஆரம்பத்தில் நியாயமான பெறுமதியில் அங்கீகரிக்கப்படுகின்றன. கடன்களும் கடன்படல்களும் கடன்தீர்த்த கிரயத்தில் எடுத்துச்செல்லப்படுகின்றன. இது நேரடியாகச் சாட்டக்கூடிய கொடுக்கல் வாங்கல் கிரயங்களை உள்ளடக்குகின்றது. கூட்டுத்தாபனத்தின் நிதிப்பொறுப்புகள் வர்த்தக மற்றும் பிற சென்மதிகளையும் வங்கி மேலதிகப்பற்றுகளையும் உள்ளடக்குகின்றன.

பின்தொடர்பான அளவீடு

நிதிப் பொறுப்புகளின் அளவீடு காலத்தேய்மானக் கிரயத்தில் அறவிடப்படுகின்றன.

ஏற்பிசைவிலிருந்து விலக்குதல்

பொறுப்பின் கீழான கடப்பாடு நிறைவேற்றப்படும்போது அல்லது இரத்துச் செய்யப்படும்போது அல்லது காலாவதியாகும்போது ஒரு நிதிப் பொறுப்பு ஏற்பிசைவிலிருந்து விலக்கப்படுகின்றது.

இலங்கை அரசு மருந்தகக் கூட்டுத்தாபனம்

2015 டிசெம்பர் 31இல் முடிவுற்ற ஆண்டுக்கான கணக்குகள்

குறிப்பு - 26

மூலதனம்

2015 டிசெம்பர் 31இல் முடிவுற்ற ஆண்டின் போது அங்கீகரிக்கப்பட்ட மூலதனத்தில் மாற்றம் இருக்கவில்லை.

பங்களிக்கப்பட்ட மூலதனம்

2015 டிசெம்பர் 31இல் இருந்தவாறு பங்களிக்கப்பட்ட மூலதனம் ரூ. 59,055,258 தொகைக்கான அரசாங்க மானியங்களைக் கொண்டிருந்தது.

குறிப்பு - 27

பொறுப்புகளும் ஏற்பாடுகளும்

2015 டிசெம்பர் 31 இல் பின்வரும் சட்ட வழக்குகள் தீர்க்கப்படாதிருந்தன. அந்நடவடிக்கை வெற்றியளிக்குமென்பது சாத்தியமென்றபோதிலும் நிகழக்கூடியதல்லவென்று சட்ட வழக்கறிஞர் கூட்டுத்தாபனத்துக்கு ஆலோசனை கூறியுள்ளார். அதற்கிணங்க இந்நிதிக்கூற்றுக்களில் ஏற்பாடுதவம் செய்யப்படவில்லை.

27.1. எதிர்பார்ப்பு பொறுப்புகள்

27.1.1 சம்பந்தப்பட்ட நிறுவனங்களின் பங்கீட்டினர்களால் களால் சட்டப்படியான வட்டியுடன் ரூ. 94.8 மில்லியன் (USD 948,758.75) கோரி சட்ட நடவடிக்கை மேற்கொள்ளப்பட்டுள்ள நான்கு வழக்குகளில் கூட்டுத்தாபனம் பிரதிவாதியாயுள்ளது. கூட்டுத்தாபனம் இவ்வழக்குகளுக்குச் சட்டப்படி எதிர்ப்புத் தெரிவித்துள்ளதன் நிதிக்கூற்றுகளில் ஏற்பாடுதவனையும் செய்யவுமில்லை.

27.1.2 ரெய்ன்சுமார் - HC ARB 111/98

மெஸர்ஸ் பார்மா நிறுவனத்தைக் கருமப்பட்டியலில் சேர்த்த முடிவுகெதிராக திரு. ரெய்ன்சுமார் சார்பில் சட்டத்தரணி திரு. செனெவிரத்தனவால் கோரிக்கைப்படுத்திரமொன்று அனுப்பப்பட்டுள்ளது. கூட்டுத்தாபனம் இவ்விடயத்தை சட்ட மாஅதிபர் திணைக்களத்துக்கு ஆற்றுப்படுத்தியுள்ளது.

27.1.3. டபிள்யூ.ஏ.எஸ். விக்ரமராச்சி - CA/WRIT/105/2013

முன்னாள் பிரதிப் பொது முகாமையாளர் (கொள்வனவு மற்றும் இறக்குமதிகள்) அவருக்கெதிரான பதவியற்றக்கம் தீர்மானத்தை நீக்குமாறு மனுக்கொன்றைத் தாக்கல் செய்தார்.

27.1.4. நடுத்தீர்ப்பு - பியோ பார்மா லிமிடெட் எதிர் அ.ம.கூ.

தரக்குறைபாட்டு அறிக்கையின் அடிப்படையில் பியோ பார்மா (பிறைவேற்ற) லிமிடெட் நிறுவனத்திடமிருந்து தருவிப்பதற்குக் கட்டளையிடப்பட்ட 310,000 பரசிடமோல் பொதிகளை கொள்வனவுக்கு இரத்துச் செய்தது. பியோ பார்மா ரூபா 94.8 மில்லியனை (948,758.75 ஐ.அ.டொ) கோரி மேலே சொல்லப்பட்ட விடயத்தை நடுத்தீர்ப்புக்கு ஆற்றுப்படுத்தியது. நடுத்தீர்ப்பு நிரணயிக்கப்பட்டுள்ளது.

27.1.4 நடுத்தீர்ப்பு - பியோ பார்மா லிமிட் எதிராக SPC

தரக்குறைபாட்டு அறிக்கைகளின் அடிப்படையில் கொள்வனவுக்கு எம். எஸ். பியோ பார்மா (பிறை) லிமிடெட்டுக்குக் கட்டளை வழங்கப்பட்டிருந்த 310,000 பரசெற்றமோல் சரகளின் எஞ்சிய தொகையை இரத்துச்செய்துள்ளது. பியூர் பார்மா மேற்படி

விடயத்தை நடுத்தீர்ப்புக்கு ஆற்றுப்படுத்தியதைத் தொடர்ந்து நடுத்தீர்ப்புக்கு ஏற்பாடு செய்யப்பட்டுள்ளது.

27.1.5 மெடி டெக்ஸ்டைல்ஸ் (பிறைவேற்ற) லிமிடெட் வழக்கு இல. S.C (FR) விண்ணப்ப இல. மே. 237/2015

மனுதாரர் வழங்கப்பட்ட கேள்விப்பத்திரம் தொடர்பாக அ.ம.கூட்டுத்தாபனத்துக்கெதிராக அடிப்படை உரிமை வழக்கொன்றைத் தாக்கல் செய்துள்ளார்.

27.1.6. பார்மா அசோரியேற்றஸ் - வழக்கு இல. CA WRIT 511/2015

மனுதாரர் கேள்விப்பத்திரம் வழங்கிய தீர்மானத்தை நீக்குமாறு வழக்கொன்றைத் தாக்கல் செய்துள்ளார்.

27.2. சட்ட ரீதியான வட்டியுடன் ரூபா 7,862,551.47ஐக் கோரும் மூன்று வழக்குகளில் கூட்டுத்தாபனம் வழக்காளியாக உள்ளது.

27.2 நட்டங்களுக்காகச் சட்டப்படியான வட்டியுடன் ரூபா 3,863,609.77 கோருகின்ற ஒரு வழக்கில் கூட்டுத்தாபனம் ஒரு வழக்காளியாயுள்ளது.

27.2.1 ஓசசல - நீர்கொழும்பு - வழக்கு இல. B2666/10

நீர்கொழும்பு அரசு ஓசசலவில் காசாளரால் ஓசசல நிதிகள் கையாடப்பட்டதன் விளைவாக ரூ. 3,863,609.77 காசு நட்டம் அறிக்கையிடப்பட்டது. இது கைவரப்பெறுமென்பது நிச்சயமற்றதால் இந்த எதிர்பாராத சொத்து நிதி அறிக்கையில் ஒப்புக்கொள்ளப்படவில்லை.

27.2.2 SAS பார்மகூட்டிகல்ஸ் - வழக்கு இல. 7078 M

கூட்டுத்தாபனத்துக்கு வருமதியான ரூ. 769,825.00 கோரிக்கையைத் தீர்ப்பதற்குத் தவறியமைக்காக விநியோகத்தர்களில் ஒன்றான SAS என்றபிறைசஸ் நிறுவனத்துக்கெதிராக இவ்வழக்குத் தாக்கல்செய்யப்பட்டுள்ளது. மாவட்ட நீதிமன்றத்தின் தீர்ப்பு அ.ம.கூ. இற்கு சாதகமாக வழங்கப்பட்டது. ஆனால், SAS என்றபிறைசஸ் மாவட்ட நீதிமன்றத்தின் தீர்ப்புக்கு எதிராக மேன்முறையீட்டு நீதிமன்றத்துக்கு வழக்கை ஆற்றுப்படுத்தியுள்ளது.

27.2.3. லொயிட் பார்மகூட்டிகல்ஸ் - வழக்கு இல. 6799 M

நிலுவையாக உள்ள ரூபா 3,229,116.70ஐ அறவிடுவதற்காக லொயிட் பார்மகூட்டிகல்ஸ் விநியோகத்தருக்கு எதிராக அ.ம.கூ. களுத்துறை மாவட்ட நீதிமன்றத்தில் வழக்கொன்றைத் தாக்கல் செய்துள்ளது.

27.3 நிதி ஈடுபாடுகள்

மருந்துப் பொருட்களின் கொள்வனவுக்காக 31.12.2015இல் இருந்தவாறு தாபிக்கப்பட்ட ஆவணக் கடன்தொகை ரூபா 7,425.6 மில்லியனாகும்.

குறிப்பு - 28

நிதி இடம்முகாமைத்துவக் குறிக்கோள்களும் கொள்கைகளும்

கூட்டுத்தாபனத்தின் பிரதான நிதிப்பொறுப்புகள் கடன்படல்களையும் வர்த்தக மற்றும் ஏனைய சென்மதிகளையும் கொண்டுள்ளன. இந்நிதிப்பொறுப்புகளின் பிரதான நோக்கம் கூட்டுத்தாபனத் தொழிற்பாடுகளுக்கு நிதி வழங்குதல். கூட்டுத்தாபனத்துக்கு அதன் தொழிற்பாடுகளிலிருந்து நேரடியாக வருகின்ற வாத்தக மற்றும் ஏனைய வருமதிகள், காசு மற்றும்

குறுகியகால வைப்புக்கள் என்பவை உள்ளன. கூட்டுத்தாபனம் கடன் இடருக்கும் தீர்வளிதி இடருக்கும் வெளிப்படுத்தப்பட்டுள்ளது. கூட்டுத்தாபனத்தின் சிரேஷ்ட முகாமை இவ்விடர்களின் முகாமைத்துவத்தைக் கண்காணிக்கின்றது. இவ்விடர்கள் ஒவ்வொன்றையும் சமாளிப்பதற்கான கொள்கைகளைப் பணிப்பாளர் சபை மீளாய்வுசெய்து உடன்படுகின்றது. அவை கீழே சுருக்கமாகத் தரப்பட்டுள்ளன:

கடன் இடர்

வர்த்தக வருமதிகள்

வாடிக்கையாளர் கடன் இடர் ஒவ்வொரு வியாபார அலகினாலும் முகாமைசெய்யப்படுகின்றது.

	2015	2014
SPC	ரூ. 602,087,573	ரூ. 700,519,973
DHS	ரூ. 4,176,881,984	ரூ. 3,077,016,666

முக்கிய வாடிக்கையாளர்களுக்குத் தனிப்பட்ட அடிப்படையில் ஒவ்வொரு அறிக்கையிடும் தேதியிலும் ஊறுபாட்டுக்கான தேவை பகுப்பாய்வுசெய்யப்படுகின்றது. மேலதிகமாக பெருந்தொகையான சிறு வருமதிகள் ஓரினத் தொகுதிகளாகத் தொகுக்கப்பட்டு அவை ஊறுபாட்டுக்குக் கூட்டாக மதிப்பீடுசெய்யப்படுகின்றன. இக்கணிப்பீடு உண்மையாக உறப்பட்ட வரலாற்றுத் தரவை அடிப்படையாகக்கொண்டது. கூட்டுத்தாபனம் பிணையாக வங்கி உத்தரவாதங்களை பெறுகின்றது. மேலதிகமாக வங்கி உத்தரவாத எல்லையை விஞ்சிக் கடனுக்கு வாங்க விரும்புகின்ற வாடிக்கையாளர்களிடமிருந்து மிகைக் கட்டணமொன்று அறவிடப்படுகின்றது.

தீர்வளிதி இடர்

கூட்டுத்தாபனத்தின் குறிக்கோள் வங்கியைப் பயன்படுத்துவதினூடாக நிதியிடலின் தொடர்ச்சிக்கும் நெகிழ்வுத்தன்மைக்கும் இடையில் ஒரு சமநிலையைப் பேணுதல். ஒப்பந்தப்படியான கழிவு வழங்கப்படாத கொடுப்பனவுகளின் அடிப்படையில் தொகுதியின் நிதிப்பொறுப்புக்களின் முதிர்ச்சித் தோற்றப்பாட்டைக் கீழேயுள்ள அட்டவணை சுருக்கமாகத் தருகின்றது.

2015 டிசம்பர் 31 இல் முடிவுற்ற ஆண்டு :

	(ரூபா)	முதிர்ச்சி
வட்டியுள்ள கடன்களும் கடன்படல்களும்	56,689,443	OD கோரிக்கையின்பேரில் செலுத்துவது
வர்த்தக மற்றும் ஏனைய சென்மதிகள் மாதங்கள்	3,347,384,412	வழமையாக 03

2014 டிசம்பர் 31இல் முடிவுற்ற ஆண்டு :

	(ரூபா)	முதிர்ச்சி
வட்டியுள்ள கடன்களும் கடன்படல்களும்	78,739,039	OD கோரிக்கையின்பேரில் செலுத்துவது
வர்த்தக மற்றும் ஏனைய சென்மதிகள்	2,250,497,463	வழமையாக 03 மாதங்கள்

	2015	2014
வட்டியுள்ள கடன்களும் கடன்படல்களும்	ரூ. 56,689,443	ரூ. 78,739,039
வர்த்தக மற்றும் ஏனைய சென்மதிகள்	ரூ. 3,347,384,412	ரூ. 2,250,497,463
கழி: காசு மற்றும் குறுகியகால வைப்புகள்	ரூ. (790,525,341)	ரூ. (801,716,760)
தேறிய கடன்	ரூ. 2,613,548,514	ரூ. 1,527,519,742

உரிமைப்பங்கு

மூலதனம் மற்றும் தேறிய கடன்	ரூ. 7,761,534,88	ரூ. 5,915,841,587
----------------------------	------------------	-------------------

குறிப்பு - 29

தொடர்புடைய தரப்புக் கொடுக்கல்வாங்கல்கள்

29.1 அரசுடனும் அரசு கட்டுப்பாட்டு நிறுவனங்களுடனும் கொடுக்கல்வாங்கல்கள்

கூட்டுத்தாபனம் அதன் வழமையான தொழிற்பாடுகளின்போது தொடர்புடைய தரப்புக்களுடன் கொடுக்கல்வாங்கல்களில் ஈடுபடுகின்றது. தொடர்புடைய தரப்புகள் இலங்கை அரசாங்கம் (அரசு: கூட்டுத்தாபனத்தின் இறுதி உரிமையாளராக), பல்வேறு அரசாங்கத் திணைக்களங்கள் மற்றும் அரசு கட்டுப்பாட்டு நிறுவனங்கள் ஆகியவற்றை உள்ளடக்குகின்றன. அரசுடனும் அரசு கட்டுப்பாட்டு நிறுவனங்களுடனும் கூட்டுத்தாபனம் செய்துள்ள தனிப்பட முக்கியமான மற்றும் தனிப்பட முக்கியமற்றபோதிலும் கூட்டாக முக்கியமான கொடுக்கல்வாங்கல்களினதும் ஏற்பாடுகளினதும் பின்வருமாறு :

கொடுக்கல்வாங்கலின் தன்மை	2015	2014
கொடுக்கல்வாங்கல்கள் :	ரூபா.	ரூபா.
விற்பனைகள்	24,494,830,688	18,052,869,448
தீர்க்கப்படாததுள்ள மீதிகள் :		
மருத்துவ வழங்கல்கள் பிரிவிடமிருந்து வருமதி	4,176,881,984	3,077,016,666
படையினரிடமிருந்து வருமதி அரசாங்க	191,638,951	355,256,541
வைத்தியசாலைகளிலிருந்து வருமதி	68,575,470	52,381,041
பிற அரசாங்க நிறுவனங்களிடமிருந்து வருமதி	38,351,486	24,015,557

29.2 முக்கிய முகாமைத்துவ ஆக்க அமைவு

கூட்டுத்தாபனத்தின் முக்கிய முகாமைத்துவ ஆளணியில் சபைப் பணிப்பாளர்கள், இலங்கைச் சுகாதார அமைச்சர் மற்றும் இலங்கைச் சுகாதார அமைச்சுக்கான செயலாளர் ஆகியோர் அடங்குவர்.

	2015	2014
குறுகியகால ஊழிய நலன்கள்	ரூ. 4,586,725	ரூ. 5,743,870

குறிப்பு - 30

ஐந்தொகைத் தேதிக்குப் பிந்திய நிகழ்வுகள்

ஐந்தொகைத் தேதிக்குப் பிந்திய எல்லா முக்கிய நிகழ்வுகளும் கவனத்திற்கொள்ளப்பட்டு, தேவையானவிடத்து நிதிக்கூற்றில் பொருத்தமான சீராக்கலும் வெளிப்படுத்துகைகளும் செய்யப்பட்டுள்ளன.

விற்பனை ஆகுசெலவு - SPC	மொத்த வியாபாரம் ரூபா	ஒசசல வியாபாரம் ரூபா	மொத்த வியாபாரம் SPAC - 2015 ரூபா	மொத்த வியாபாரம் SPC-2014 ரூபா
ஆண்டின் தொடக்கத்தில் வியாபார இருப்பு	794,906,092	454,731,831	1,249,637,923	1,433,090,000
கூட்டுக :				
இறக்குமதி செய்யப்பட்ட மருந்துகள்	2,239,398,908		2,239,398,908	1,492,001,486
ஆய்வுகூட நுகர்வுகள்	2,361,626		2,361,626	1,318,616
உள்நாட்டுக் கொள்வனவு (SPC கேள்விகள்)	693,290,601		693,290,601	441,454,220
C.P.U - கொள்வனவுகள்	254,701,024		254,701,024	116,307,750
உள்நாட்டுக் கொள்வனவுகள் (ஒசசல)	-	1,430,262,012	1,430,262,012	1,355,998,311
மாற்றல்கள்		1,162,217,857	1,162,217,857	844,836,472
விற்பனைக்குக் கிடைத்த மொத்த இருப்பு	3,984,658,251	3,047,211,700	7,031,869,951	5,685,006,855
கழிக்க: ஆண்டிறுதியில் வியாபார இருப்பு	1,405,140,519	654,988,890	2,060,129,409	1,281,753,534
விற்பனை, மாற்றல்கள் ஆகுசெலவு	2,579,517,731	2,392,222,810	4,971,740,542	4,403,253,321

இலங்கை அரசு மருந்தகக் கூட்டுத்தாபனம்
2015 டிசம்பர் 31இல் முடிவடைந்த ஆண்டுக்கான ஓசசல தொழிற்பாடுகளின் வருமானம்

ரூபிடி - 09 அ

விற்பனைகளின் ஆகு செலவு	ஓசசல வியாபாரம் கௌரூம்படி - 07	ஓசசல வியாபாரம் கௌரூம்படி - 04	ஓசசல வியாபாரம் கௌரூம்படி - 01	ஓசசல வியாபாரம் கண்டி	ஓசசல வியாபாரம் நடுககௌட	ஓசசல வியாபாரம் அவீசரவனை	ஓசசல வியாபாரம் இரத்தினழி	ஓசசல வியாபாரம் மிளுவாங்கௌட	ஓசசல வியாபாரம் பாணந்துறை	ஓசசல வியாபாரம் காலி	ஓசசல வியாபாரம் மாத்தறை	ஓசசல வியாபாரம் ருணாகலை
	ரூபா	ரூபா	ரூபா	ரூபா	ரூபா	ரூபா	ரூபா	ரூபா	ரூபா	ரூபா	ரூபா	ரூபா
வியாபார இருப்பு												
ஆண்டின் ஆரம்பத்தில்	79,997,416	21,862,220	32,289,921	25,383,386	13,702,318	8,855,842	18,643,999	6,109,583	12,510,444	16,378,336	11,846,411	20,381,500
உள்நாட்டுக் கௌள்வனைவுகள்	390,715,172	317,314,512	97,498,534	62,957,127	41,511,905	9,645,714	28,460,077	8,331,368	34,529,589	39,615,658	25,562,843	32,583,760
மாற்றல்கள்	164,031,715	70,119,726	78,125,323	80,164,838	43,632,990	21,559,642	34,153,339	13,933,421	25,793,526	43,106,015	35,069,115	41,368,252
விற்பனைக்குக் கிடைத்த சரக்கு	634,744,303	409,296,458	207,913,778	168,505,351	98,847,212	40,061,198	81,257,414	28,374,373	72,833,559	99,100,009	72,478,369	94,333,513
ஆண்டிறுதியில் வியாபார இருப்பு	102,262,226	24,816,808	53,887,245	46,802,839	28,108,700	10,795,529	24,635,688	6,927,585	14,580,608	28,077,838	20,044,710	22,383,427
விற்பனை ஆகுசெலவு, மாற்றல்கள்	532,482,077	384,479,649	154,026,533	121,702,512	70,738,513	29,265,669	56,621,727	21,446,787	58,252,952	71,022,171	52,433,658	71,950,085
மொத்த வியாபாரம்												
விற்பனைகள்	636,383,562	434,111,192	184,802,317	150,869,114	88,664,839	35,763,541	69,346,034	26,904,760	69,874,323	87,750,170	65,714,716	86,340,111
கழிக்க: விற்பனை ஆகுசெலவு	532,482,077	384,479,649	154,026,533	121,702,512	70,738,513	29,265,669	56,621,727	21,446,787	58,252,952	71,022,171	52,433,658	71,950,085
மொத்த வியாபார இலாபம்	103,901,485	49,631,543	30,775,785	29,166,602	17,926,327	6,497,872	12,724,307	5,457,972	11,621,371	16,727,999	13,281,058	14,390,026

இலங்கை அரசு மருந்தகக் கூட்டுத்தாபனம்
2015 டிசம்பர் 31இல் முடிவடைந்த ஆண்டுக்கான ஓசல தொழிற்பாடுகளின் வருமானம்

ரூபி - 09 ஆ

விற்பனைகளின் ஆகு செலவு	ஓசல வியாபாரம் அம்பாறை	ஓசல வியாபாரம் அம்பாந்தோட்டை	ஓசல வியாபாரம் அலுவலகம்	ஓசல வியாபாரம் ஜபவந்தைய	ஓசல வியாபாரம் கரடிபட்டி	ஓசல வியாபாரம் நிகொழும்பு	ஓசல வியாபாரம் பதுளை சதேச	ஓசல வியாபாரம் தியத்தலவ	ஓசல வியாபாரம் யாழ்ப்பாணம்	ஓசல வியாபாரம் பொலன்னறுவை	ஓசல வியாபாரம் சதேச
	ரூபா	ரூபா	ரூபா	ரூபா	ரூபா	ரூபா	ரூபா	ரூபா	ரூபா	ரூபா	ரூபா
வியாபார இருப்பு	6,300,868	7,626,397	10,921,292	23,365,316	16,819,087	12,639,015	8,891,189	3,774,111	9,268,066	5,113,024	1,511,131
ஆண்டின் ஆரம்பத்தில்	3,592,766	9,160,499	23,669,419	80,523,133	30,726,304	24,203,212	24,815,133	4,086,823	7,232,007	14,686,932	2,344,159
உள்நாட்டுக் கொள்வனவுகள்	25,188,837	10,466,327	33,267,508	51,045,612	42,623,636	25,801,484	34,445,478	12,478,465	17,293,944	36,328,832	5,622,238
மார்றல்கள்	35,082,471	27,253,223	67,858,219	154,934,062	90,169,026	62,643,712	68,151,801	20,339,399	33,794,017	56,128,788	9,477,528
விற்பனைக்குக் கிடைத்த சர்க்கு	13,108,963	8,356,864	14,662,590	39,290,739	30,683,302	13,063,530	17,479,531	5,341,106	12,419,929	12,820,657	1,847,231
ஆண்டிறுதியில் வியாபார இருப்பு	21,973,508	18,896,359	53,195,629	115,643,323	59,485,724	49,580,182	50,672,270	14,998,293	21,374,088	43,308,131	7,630,296
விற்பனை ஆகுசெலவு, மார்றல்கள்											
மொத்த வியாபாரம்	26,793,056	24,578,019	66,182,828	138,794,324	72,645,133	60,067,515	60,949,573	18,592,962	25,230,102	53,566,943	9,767,769
விற்பனைகள்	21,973,508	18,896,359	53,195,629	115,643,323	59,485,724	49,580,182	50,672,270	14,998,293	21,374,088	43,308,131	7,630,296
கழிக்க: விற்பனை ஆகுசெலவு	4,819,549	5,681,660	12,987,199	23,151,000	13,159,409	10,487,333	10,277,303	3,594,670	3,856,013	10,258,813	2,137,473
மொத்த வியாபார இலாபம்											

இலங்கை அரசு மருந்தகக் கூட்டுத்தாபனம்
2015 டிசம்பர் 31இல் முடிவடைந்த ஆண்டுக்கான ஓசசல தொழிற்பாடுகளின் வருமானம்

குறிப்பு - 09 அ

விற்பனைகளின் ஆகு செலவு	சுதொச விற்பனையம் பிலியந்தல	ஓசசல வியாபாரம் தங்கல்ல	சுதொச விற்பனையம் நாகம	சுதொச விற்பனையம் பண்டாரகம	சுதொச விற்பனையம் கோட்டை	சுதொச விற்பனையம் பொரளை	சுதொச விற்பனையம் எம்பிலிபிடடிய	பிராந்திய களஞ்சியங்கள் கண்டி	ஓசசல மொத்த வியாபார நடவடிக்கைகள்
	ரூபா	ரூபா	ரூபா	ரூபா	ரூபா	ரூபா	ரூபா	ரூபா	ரூபா
வியாபார இருப்பு									
ஆண்டின் ஆரம்பத்தில்	1,535,500	7,848,247	11,074,174	5,167,318	7,467,006	10,084,376	6,177,610	9,087,328	454,731,831
உள்நாட்டுக் கொள்வனவுகள்	2,480,238	8,156,585	20,517,265	9,644,500	14,322,199	19,147,094	9,732,050	-	1,430,262,012
மாற்றல்கள்	2,863,609	15,430,704	32,382,545	13,967,733	11,566,607	14,710,542	17,997,922	71,617,812	1,162,217,857
விற்பனைக்குக் கிடைத்த சரக்கு	6,879,347	31,435,537	63,973,984	28,779,551	33,355,812	43,942,012	33,907,582	80,705,140	3,047,211,700
ஆண்டிறுதியில் வியாபார இருப்பு	1,569,749	10,268,890	16,942,376	6,119,319	10,825,843	10,282,313	9,437,577	11,098,476	654,988,890
விற்பனை ஆகுசெலவு, மாற்றல்கள்	5,309,598	21,166,646	47,031,608	22,660,232	22,529,969	33,659,699	24,470,005	69,606,664	2,392,222,810
மொத்த வியாபாரம்									
விற்பனைகள்	6,613,210	26,410,382	58,220,595	28,022,594	27,797,116	40,955,284	31,216,330	101,797,792	2,892,924,290
கழிக்க: விற்பனை ஆகுசெலவு	5,309,598	21,166,646	47,031,608	22,660,232	22,529,969	33,659,699	24,470,005	69,606,664	2,392,222,810
மொத்த வியாபார இலாபம்	1,303,613	5,243,735	11,188,987	5,362,362	5,267,147	7,295,585	6,746,325	32,191,128	500,701,479

இலங்கை அரசு மருந்தகக் கூட்டுத்தாபனம்
2015 டிசம்பர் 31 முடிவடைந்த ஆண்டுக்கான கணக்குகள்

குளுக்கோஸ், ஜீவனி மற்றும் பீப் கிரீம் தயாரிப்பு ஆகுசெலவு	குறிப்பு - 09 அ	
	2015 ரூபா	2014 ரூபா
மூலப்பொருட்களின் ஆரம்ப இருப்பு	762,869	947,125
கூட்டுக : மூலப்பொருட்கள் கொள்வனவு	26,290,347	24,688,891
கழிக்க : மூலப்பொருட்களின் இறுதி இருப்பு	904,691	762,869
நுகரப்பட்ட மூலப்பொருட்களின் ஆகுசெலவு	26,148,526	24,873,147
கூட்டுக : உற்பத்தி ஆகுசெலவு (10அ)	42,713,331	33,598,884
பொருட்களின் உற்பத்தி ஆகுசெலவு	68,861,856	58,472,031

ORS வியாபாரம்	2015 ரூபா		2014 ரூபா	
	ஆரம்ப இருப்பு (முடிவுப் பொருட்கள்)	258,064	979,781	
கூட்டுக : பொருட்களின் உற்பத்தி ஆகுசெலவு	68,861,856	58,472,031		
கழிக்க : இறுதி இருப்பு (முடிவுப் பொருட்கள்)	2,488,008	258,064		
விற்பனை ஆகுசெலவு	66,631,913	59,193,747		
விற்பனைகள்	84,476,828	76,516,369		
கழிக்க : விற்பனை ஆகுசெலவு	66,631,913	59,193,747		
மொத்த இலாபம்	17,844,915	17,322,622		

உற்பத்தி ஆகுசெலவு	குறிப்பு - 10 ஆ	
	2015 ரூபா	2014 ரூபா
சம்பளங்கள், கூலிகள்	14,602,198	10,971,726
மேலதிக நேர வேலை	2,330,421	1,790,831
சீருடைகள்	133,141	372,850
பணியாளர் காப்புறுதி	131,059	70,894
சேமலாப நிதி (ஊ.சே.நி, ஊ.ந.நி)	1,695,607	1,275,975
வருடாந்த மிகையுதியம்	398,813	316,210
வரவு மிகையுதியம்	711,650	331,475
வருடாந்த ஊக்குவிப்பு மிகையுதியம்	2,648,956	1,802,538
பணியாளர் நலன்புரி	1,488,596	1,236,769
மருத்துவச் செலவுகள்	467,773	326,145
மின்வலு	3,744,480	3,439,554
தேய்வு	2,758,272	1,356,266
திருத்தங்களும் பராமரிப்பும்	708,958	357,549
பயன்படுத்திய பொதியிடல் பொருட்கள்	10,893,407	9,950,102
மொத்தம்	42,713,331	33,598,884

இலங்கை அரசு மருந்தகக் கூட்டுத்தாபனம்
2015 டிசம்பர் 31 முடிவடைந்த ஆண்டுக்கான கணக்குகள்

குறிப்பு 11

பிற தொழிற்பாட்டு வருமானம்	2015 ரூபா	2014 ரூபா
கேள்விப்பத்திரங்கள் விற்பனை	5,937,263	5,249,831
கிடைத்த வாடகை	1,894,880	521,560
திறைசேரி உண்டியல் வட்டி	1,377,796	4,698,229
மிஞ்சுபொருள் விற்பனை	79,288	231,720
நிதி முகாமைத்துவ வருமானம்	31,853,969	3,708,493
நானாவித வருமானம்	3,940,483	4,723,147
விடுமுறை விடுதி வருமானம்	1,203,333	1,047,926
முன்தகுதிக் கட்டணம்	2,502,500	1,925,250
அறவிடமுடியாக் கடன் அறவீடுகள்	218,325	2,524,926
வழங்குனர் மாநாடு	(321,623)	439,961
திரும்பிய காசோலை / தாமதங்கள் வட்டி	1,975,578	666,796
நிலையான சொத்து விற்பனை இலாபம்	597,667	-
மொத்தம்	51,259,458	25,737,839

இலங்கை அரசு மருந்தகக் கூட்டுத்தாபனம்
2015 டிசம்பர் 31 முடிவடைந்த ஆண்டுக்கான கணக்குகள்

குறிப்பு 11

(அ) நிர்வாகச் செலவுகள்	SPC வியாபாரம்			மொத்த வியாபாரம் SPC	மொத்த வியாபாரம் DHS	மொத்த வியாபாரம் 2015	மொத்த வியாபாரம் 2014
	ஒசல வி.நி.	O. R. S.	பரும				
ஆணி ஊதியங்கள்	ரூபா	ரூபா	ரூபா	ரூபா	ரூபா	ரூபா	ரூபா
சம்பளம், கூலி, படிகள்	182,132,203	-	129,238,789	311,370,992	164,485,732	475,856,724	424,700,177
மேலதிக நேரம்	22,376,754	-	10,662,411	33,039,166	7,108,274	40,147,440	31,572,743
பணியாளர் பயிற்சிச் செலவுகள்	-	-	1,859,153	1,859,153	2,366,194	4,225,347	3,598,576
சீருடைகள்	2,021,425	-	829,768	2,851,194	1,056,069	3,907,262	3,920,481
பணியாளர் காப்புறுதி	3,105,905	-	3,469,666	6,575,571	4,415,939	10,991,510	9,430,191
சேமலாப நிதியம் (ஊ.ச.நி, ஊ.ந.நி)	20,228,369	-	14,521,824	34,750,193	18,482,322	53,232,515	47,590,958
வருடாந்த மிகையுதியம்	3,978,506	-	2,883,852	6,862,358	3,670,357	10,532,715	10,438,410
மாதாந்த வரவு மிகையுதியம்	8,498,875	-	5,084,142	13,583,017	6,470,726	20,053,743	17,990,384
விளையாட்டுக் கழகம்	-	-	661,177	661,177	841,499	1,502,676	1,029,948
ஆண்டு செயலூக்க மிகையுதியம்	26,792,614	-	19,259,702	46,052,316	24,512,348	70,564,664	57,065,601
பணிக்கொடை	-	-	14,354,539	14,354,539	18,269,414	32,623,953	39,848,088
காணி, வீட்டுக் கடன் வட்டி	2,630,280	53,188	2,236,474	4,919,942	2,846,421	7,766,363	7,082,008
வாகன வாடகைக் கட்டணம்	-	-	776,160	776,160	-	776,160	870,000
SPC ஆண்டு விழாக் கொடுப்பனவு	-	-	1,288,163	1,288,163	1,639,480	2,927,643	1,169,400
மரணப் பணிக்கொடை	-	-	-	-	-	-	1,205,874
மொத்தம்	271,764,932	53,188	207,125,821	478,943,941	256,164,774	735,108,715	657,512,838
பிரயாணச் செலவுகள்							
வெளி. பிரயாணம் - பணிப்பாளர்கள்	-	-	-	-	-	-	66,534
உள். பிரயாணம் - பணிப்பாளர்கள்	-	-	397,126	397,126	44,125	441,251	637,536
உள். பிரயாணம் - ஏனையோர்	284,245	-	3,416,693	3,700,938	379,633	4,080,570	4,024,683
மொத்தம்	284,245	-	3,813,818	4,098,063	423,758	4,521,821	4,728,754
வழங்கல்களும் தேவைகளும்							
அச்சிடலும் எழுதுகருவிகளும்	3,758,108	23,395	10,195,347	13,976,850	3,398,449	17,375,299	16,104,298
சபைக் கூட்டச் செலவுகள்	-	-	17,145	17,145	5,715	22,860	187,963
விருந்துபசாரம் - ஏனையோர்	-	-	435,870	435,870	145,290	581,161	310,927
மோட்டார் வாகனத் திருத்தங்கள்	-	-	4,501,003	4,501,003	1,500,334	6,001,337	9,803,535
எரிபொருளும் உராய்வு நீக்கலும்	-	-	8,427,248	8,427,248	2,809,083	11,236,331	14,042,236
வாகன அனுமதிப்பத்திரக் கட்டணங்கள்	-	-	165,393	165,393	55,131	220,524	205,824
மொத்தம்	3,758,108	23,395	23,742,007	27,523,510	7,914,002	35,437,513	40,654,783
திருத்தங்களும் பராமரிப்பும்							
கட்டிடங்கள்	1,658,263	-	3,191,539	4,849,802	3,191,539	8,041,342	5,541,442
தளபாடம், பொருத்திகள், உபகரணங்கள்	2,603,773	-	2,781,513	5,385,286	2,781,513	8,166,799	8,584,146
கணினி	69,893	-	1,072,830	1,142,723	1,072,830	2,215,552	3,978,242
மொத்தம்	4,331,929	-	7,045,882	11,377,811	7,045,882	18,423,693	18,103,830

இலங்கை அரசு மருந்தகக் கூட்டுத்தாபனம்
2015 டிசம்பர் 31 முடிவடைந்த ஆண்டுக்கான கணக்குகள்

குறிப்பு 12

(அ) நிர்வாகச் செலவுகள்	SPC வியாபாரம்			மொத்த வியாபாரம் SPC	மொத்த வியாபாரம் DHS	மொத்த வியாபாரம் 2015	மொத்த வியாபாரம் 2014
	ஒசுசல வி.நி.	O. R. S.	பரும				
போக்குவரத்து, தொடர்பு, பயன்பாடுகள் மற்றும் ஏனைய சேவைகள்	ரூபா	ரூபா	ரூபா	ரூபா	ரூபா	ரூபா	ரூபா
வாடகை	13,358,978	-	-	13,358,978	-	13,358,978	12,165,090
குத்தகை	1,012,374	-	1,331,331	2,343,705	-	2,343,705	1,324,548
வீதங்களும் வரிகளும்	710,906	-	924,614	1,635,521	924,614	2,560,135	1,506,165
நீர்க்கட்டணம்	917,547	110,624	356,380	1,384,551	356,380	1,740,931	2,399,367
மின்சாரம்	17,206,880	-	12,728,839	29,935,719	12,728,839	42,664,558	43,146,174
தபால், தந்தி, தொலைபேசிக் கட்டணம்	1,502,404	74,573	6,782,801	8,359,778	6,782,801	15,142,579	14,939,582
வியாபார சந்தா, பருவ இதழ், வெளியீடுகள்	343,845	-	196,687	540,532	196,687	737,219	720,292
தொழில்சார் கட்டணங்கள்	-	-	670,950	670,950	670,950	1,341,900	2,302,353
காப்புறுதி	-	-	1,447,520	1,447,520	1,447,520	2,895,039	2,949,437
பத்திரிகை அறிவித்தல்கள்	-	-	5,038,021	5,038,021	11,755,382	16,793,403	15,387,626
பாதுகாப்புச் சேவைகள்	16,955,643	451,479	4,846,526	22,253,648	4,846,526	27,100,175	28,078,311
தேய்வு	18,058,538	-	19,105,318	37,163,856	19,105,318	56,269,174	42,447,866
மருந்துகளுக்கான அனுமதிக்க கட்டணங்கள்	405,193	-	608,720	1,013,912	5,478,477	6,492,390	5,835,086
பலதரப்பட்ட செலவுகள்	100,619	4,890	310,748	416,256	146,234	562,490	839,928
பணியாளர் கட்டணம்	-	-	392,375	392,375	392,375	784,750	577,634
கணக்காய்வுக் கட்டணங்கள்	-	-	455,398	455,398	455,398	910,795	910,795
கேள்விப்பத்திர சபை கூட்டச் செலவு	-	-	2,042,982	2,042,982	4,766,958	6,809,940	6,413,178
பணியாளர் நலன்புரி	19,125,810	-	12,167,127	31,292,936	15,485,434	46,778,370	43,818,267
பணியாளர் மருத்துவச் செலவுகள்	4,609,058	-	3,415,558	8,024,616	4,347,073	12,371,689	12,177,599
நன்கொடைகள்	-	-	2,771,230	2,771,230	-	2,771,230	7,099,455
விடுமுறை சுற்றுலா விடுதிச் செலவு	-	-	1,781,574	1,781,574	2,267,457	4,049,031	3,705,155
மொத்தம்	94,307,794	641,566	77,374,697	172,324,057	92,154,424	264,478,481	248,743,907
மொத்த நிர்வாகச் செலவுகள்	374,447,008	718,149	319,102,225	694,267,382	363,702,839	1,057,970,222	969,744,111

இலங்கை அரசு மருந்தகக் கூட்டுத்தாபனம்
2015 டிசம்பர் 31 முடிவடைந்த ஆண்டுக்கான கணக்குகள்

குறிப்பு - 12 இ

ஒசசல - மேந்தலைச் செலவுகள்	சதேரச விற. நலையம் மலியந்தலை	ஒசசல வியாபாரம் தற்கலலை	ஒசசல வியாபாரம் நாகம்	ஒசசல வியாபாரம் பண்டாரகம்	ஒசசல வியாபாரம் பூரகோடடை	ஒசசல வியாபாரம் யோரணை	ஒசசல வியாபாரம் எம்பலிப்பிடிய	பிராந்தியக் களஞ்சியங்கள் கண்டி	ஒசசல மொத்த வியாபாரச் செயற்பாடுகள்
ரூபா	ரூபா	ரூபா	ரூபா	ரூபா	ரூபா	ரூபா	ரூபா	ரூபா	ரூபா
அ. நிர்வாகச் செலவு									
ஆணை ஊதியங்கள்									
சம்பளம், கலி, புகள்	1,063,137	3,489,763	4,175,914	3,631,076	2,485,247	2,916,321	3,291,216	2,819,346	182,132,203
மேலதிக தேர்ம்	73,902	495,407	579,033	444,589	208,729	412,589	328,122	364,503	22,376,754
சீருடைகள்	11,546	40,595	50,307	34,894	24,472	38,364	34,294	42,428	2,021,425
பணியாளர் காப்புறுதி	-	48,949	180,000	-	-	-	-	17,708	3,105,905
சகாய நிதி (ஊ.சே.நி. ஊ.ந.நி)	125,492	381,700	440,949	375,673	258,145	304,630	343,510	317,082	20,228,369
வருடாந்த மிகையுதியம்	27,000	81,000	94,500	67,500	54,000	67,500	67,500	81,000	3,978,506
ஆண்டு செயல் ஊக்குவிப்பு நிதியம்	171,383	583,400	571,458	446,296	340,781	402,247	418,451	596,130	26,792,614
வீடமைப்புக் கூடன் வட்டி	57,613	-	34,934	63,682	-	-	41,251	41,812	2,630,280
வரவு மிகையுதியம்	49,250	190,388	212,675	163,838	115,313	158,650	136,363	123,650	8,498,875
மொத்தம்	1,579,322	5,311,202	6,339,769	5,227,547	3,486,687	4,300,301	4,660,708	4,403,660	271,764,932
பிரயாணச் செலவுகள்									
உள்ளாட்டுப் பிரயாணச் செலவுகள்	3,156	3,264	15,560	2,105	7,688	2,645	2,670	9,480	284,245
மொத்தம்	3,156	3,264	15,560	2,105	7,688	2,645	2,670	9,480	284,245
வழங்கல்செலும் தேவைசெலும்									
அச்சிடல், எழுதுகருவிகள்	31,433	82,573	59,829	68,045	37,650	33,372	27,843	12,725	3,758,108
மொத்தம்	31,433	82,573	59,829	68,045	37,650	33,372	27,843	12,725	3,758,108
திருத்தங்களும் பாயிப்பும்									
கட்டிடங்கள்	757	3,300	12,066	24,722	3,341	4,820	11,301	2,131	1,658,263
தளபடம், இணைப்புகள், உபகரணங்கள்	5,891	31,234	156,986	25,297	24,661	22,455	3,275	31,299	2,603,773
கணினி	-	2,100	150	-	-	-	-	-	69,893
மொத்தம்	6,648	36,634	169,203	50,018	28,002	27,275	14,576	33,430	4,331,929
போக்குவரத்து, தொட்பாடல், பயன்பாடுகள் மற்றும் பிற செலவுகள்									
வாடகை	-	-	420,000	-	-	-	810,000	928,200	13,358,978
குத்தகை	-	-	-	-	-	-	-	-	1,012,374
வீதங்களும் வரிகளும்	-	3,000	-	-	-	-	3,000	-	710,906
நிர்க்கட்டணங்கள்	-	14,993	3,551	20,751	6,020	-	16,652	23,955	917,547
மின்சாரம்	-	349,542	355,837	268,642	341,967	-	265,353	178,677	17,206,880
தபால், தந்தி, தொலைபேசிக் கட்டணம்	12,175	22,793	36,497	26,707	20,120	15,047	34,419	61,652	1,502,404
தேயவு	20,644	1,043,218	773,580	443,310	687,483	681,385	549,857	95,873	18,058,538
வியாபார சந்தாக்கள், பருவ இழப்புகள், மற்றும் வெளிப்புகள்	-	6,740	12,040	5,760	5,860	29,330	5,500	17,025	343,845
பாதகப்புச் செலவுகள்	-	658,894	683,197	658,894	694,860	426,511	265,832	658,894	16,955,643
மருந்துகளுக்கான உத்சீட்டுக் கட்டணம்	-	11,200	22,300	11,100	4,106	11,150	11,100	-	405,193
மலதாப்பட்ட செலவுகள்	-	2,430	2,700	520	4,445	3,005	3,280	2,150	100,619
பணியாளர் நலன்புரி	98,615	396,134	444,341	286,670	220,497	277,850	408,787	271,360	19,125,810
பணியாளர் மருத்துவச் செலவுகள்	30,000	89,526	104,107	90,000	75,000	75,000	74,999	91,417	4,609,058
மொத்தம்	161,434	2,598,470	2,858,151	1,812,353	2,060,358	1,519,278	2,448,778	2,329,202	94,307,794
மொத்த நிர்வாகச் செலவு	1,781,994	8,032,143	9,442,511	7,160,069	5,620,386	5,882,871	7,154,574	6,788,497	374,447,008

இலங்கை அரசு மருந்தகக் கூட்டுத்தாபனம்
2015 டிசம்பர் 31 முடிவடைந்த ஆண்டுக்கான கணக்குகள்

குறிப்பு 13

(ஆ) பிற தொழிற்பாட்டுச் செலவுகள்	SPC வியாபாரம்			மொத்த வியாபாரம் SPC	மொத்த வியாபாரம் DHS	மொத்த வியாபாரம் 2015	மொத்த வியாபாரம் 2014
	ஒசசல	O. R. S.	பரும				
	ரூபா	ரூபா	ரூபா	ரூபா	ரூபா	ரூபா	ரூபா
விற்பனை, விநியோகச் செலவுகள்							
விற்பனை ஊக்குவிப்புச் செலவுகள்	-	-	28,387,230	28,387,230	-	28,387,230	57,930,655
மருந்தெழுதுபவர்	-	-	1,056,542	1,056,542	-	1,056,542	519,300
போக்குவரத்துக் கட்டணங்கள்	-	-	6,790,696	6,790,696	-	6,790,696	3,584,604
அறவிடமுடியாக் கடன் ஏற்பாடு	-	-	1,433,791	1,433,791	325,859,904	327,293,694	523,933,159
ஒசசல விற்பனை மீது கழிவு	-	-	2,663,745	2,663,745	-	2,663,745	2,186,614
மேலதிக கழிவுகள்	-	-	64,261,384	64,261,384	-	64,261,384	75,218,589
சேர் பெறுமதி வரி	-	-	781,232	781,232	11,378,383	12,159,615	10,371,195
விநியோகத்தர் மாநாடு	-	-	2,322,590	2,322,590	-	2,322,590	1,569,035
கையிருப்பு நடடங்கள்	-	-	4,439,118	4,439,118	1,042,535	5,481,653	22,648,579
இருப்புத் திருத்தம் (மிகை / குறைபாடு)	(158,789)	-	(686,271)	(845,061)	-	(845,061)	466,062
காலாவதி, சேதமான மருந்து ஏற்பாடு	2,491,318	-	44,345,648	46,836,966	-	46,836,966	31,649,548
காலாவதி, சேதமான மருந்து ஏற்பாடு - DHS	-	-	-	-	(10,262,566)	(10,262,566)	8,587,784
முத்திரைக் கட்டணம்	-	-	222,240	222,240	-	222,240	161,774
தாபித்தல் செலவுகள்	-	-	132,969	132,969	-	132,969	700,498
களஞ்சியப்படுத்தல் கட்டணங்கள்	-	-	-	-	3,328,530	3,328,530	6,179,650
அந்நியச் செலாவணி இலாபம் / நடடம்	-	-	23,857,629	23,857,629	40,095,159	63,952,788	(3,475,988)
நிலையான சொத்துகள் கையுதிர்ப்பு	-	-	-	-	-	-	406,823
நானாவித பொதியிடும் பொருட்கள்	7,815,379	-	1,219,707	9,035,086	-	9,035,086	4,939,997
மொத்தம்	10,147,908	-	181,228,250	191,376,158	371,441,945	562,818,103	747,577,878
ஆராய்ச்சியும் அபிவிருத்தியும்							
பரிசோதனை மருந்துகள்	-	-	-	-	-	-	155,115
மாதிரிச் சோதனைக் கட்டணம்	-	-	162,962	162,962	302,645	465,607	442,780
மாதிரி மருந்துகள்	-	-	25,722	25,722	47,769	73,490	63,982
மொத்தம்	-	-	188,684	188,684	350,413	539,097	661,877
(ஆ) தீயினால் ஏற்பட்ட சேதம்	-	-	-	-	-	-	2,051,831
மொத்த பிற தொழிற்பாட்டுச் செலவுகள்	10,147,908	-	181,416,934	191,564,842	371,792,358	563,357,200	750,291,586

குறிப்பு 14

(ஈ) நிதிச் செலவுகள்	SPC வியாபாரம்			மொத்த வியாபாரம் SPC	மொத்த வியாபாரம் DHS	மொத்த வியாபாரம் 2015	மொத்த வியாபாரம் 2014
	ஒசசல	O. R. S.	பரும				
	ரூபா	ரூபா	ரூபா	ரூபா	ரூபா	ரூபா	ரூபா
வங்கி மேலதிகப்பற்று வட்டி	-	-	734,134	734,134	-	734,134	149,658,755
வங்கிக் கட்டணங்கள்	-	-	1,599,782	1,599,782	-	1,599,782	124,470
மொத்த நிதி ஆகுசெலவு	-	-	2,333,916	2,333,916	-	2,333,916	149,783,225
மொத்த மேந்தலைச் செலவுகள்	384,594,916	718,149	502,853,076	888,166,141	735,495,197	1,623,661,338	1,869,352,860

இலங்கை அரசு மருந்தகக் கூட்டுத்தாபனம் 2015 டிசம்பர் 31 முடிவடைந்த ஆண்டுக்கான கணக்குகள்

பிற தொழிற்பாட்டுச் செலவுகள் - அரசு ஒசசல

குறிப்பு - 13 அ

	ஒசசல விபரம் கொடும்பு 07	ஒசசல விபரம் கொடும்பு 04	ஒசசல விபரம் கொடும்பு 01	ஒசசல விபரம் கணிடி	ஒசசல விபரம் நுகுகொட	ஒசசல விபரம் அலிசலனை	ஒசசல விபரம் இரத்தினி	ஒசசல விபரம் மினுவாக்கொட	ஒசசல விபரம் பாணத்தறை	ஒசசல விபரம் காலி	ஒசசல விபரம் மரத்தறை	ஒசசல விபரம் குரணாகலை
(ஆ) பிற தொழி. செலவுகள்	ரூபா	ரூபா	ரூபா	ரூபா	ரூபா	ரூபா	ரூபா	ரூபா	ரூபா	ரூபா	ரூபா	ரூபா
விற்பனை, விநியோகச் செலவுகள்												
போக்குவரத்துக் கட்டணங்கள்												
இருபடித் திருத்தம் (மிகை / குறைபாடு)	(176,327)	15,773	(111,237)	(24,346)	88,540	-	85,537	(1,779)	(40,298)	54,494	31,118	(10,822)
காலாவதியானவை, சேதமடைந்தவை	391,127	94,681	28,766	331,928	48,715	74,332	280,577	37,249	14,069	60,838	33,543	12,698
நாளாவதி பொதியிடல் பொருட்கள்	2,239,482	278,024	199,286	406,554	343,029	84,291	304,300	139,208	257,688	223,908	242,965	213,221
மொத்தம்	2,454,282	388,479	116,815	714,136	480,285	158,624	670,414	174,678	231,459	339,240	307,626	215,097
பிற தொழிற்பாட்டுச் செலவுகள் - அரசு ஒசசல												
ஒசசல மேந்தலைச் செலவுகள்												
(ஆ) பிற தொழி. செலவுகள்												
விற்பனை, விநியோகச் செலவுகள்												
போக்குவரத்துக் கட்டணங்கள்												
இருபடித் திருத்தம் (மிகை / குறைபாடு)	21,952	2,367	(15,116)	764	35,537	(15,964)	(63,539)	(3,049)	-	976	6,289	-
காலாவதியானவை, சேதமடைந்தவை	39,043	73,799	23,927	49,898	173,969	72,000	22,234	28,669	9,947	141,774	8,702	15,569
நாளாவதி பொதியிடல் பொருட்கள்	47,842	85,483	204,822	244,133	444,772	260,270	226,336	193,787	19,316	67,415	148,254	47,181
மொத்தம்	108,836	161,649	213,633	294,794	654,278	316,306	185,030	219,407	29,263	210,164	163,244	62,750

பிற தொழிற்பாட்டுச் செலவுகள் - அரசு ஓசுசல

ஓசுசல மேந்தலைச் செலவுகள்	சுதேரூச விற். நிறையம் பிலியந்தல	ஓசுசல வியாபாரம் தங்கல்ல	ஓசுசல வியாபாரம் நாகம	ஓசுசல வியாபாரம் பண்டாரகம	ஓசுசல வியாபாரம் கோட்டை	ஓசுசல வியாபாரம் பொரளை	ஓசுசல வியாபாரம் எம்பலிப்பிட்டிய	பிராந்திய களஞ்சியங்கள் கண்டி	ஓசுசல மொத.வியா. செயற்பாடுகள்
	ரூபா	ரூபா	ரூபா	ரூபா	ரூபா	ரூபா	ரூபா	ரூபா	ரூபா
(ஆ) பிற தொழி. செலவுகள்									
விற்பனை, விறியோகச் செலவுகள்									
போக்குவரத்துக் கட்டணங்கள்									
இருப்புத் திருத்தம் (மிகை / குறைபாடு)	-	3,442	(23,498)	(8,965)	(13,461)	(2,987)	5,811	-	(158,790)
காலாவதியானவை, சேதமடைந்தவை	24,301	12,738	28,925	20,470	22,911	29,242	57,691	226,988	2,491,318
நானாவிற பொதியிடல் பொருட்கள்	20,775	118,367	367,942	111,416	70,191	73,378	126,442	5,302	7,815,379
மொத்தம்	45,076	134,547	373,369	122,921	79,641	99,633	189,944	232,290	10,147,908

இலங்கை அரசு மருந்தகக் கூட்டுத்தாபனம்
2015 டிசம்பர் 31 முடிவடைந்த ஆண்டுக்கான கணக்குகள்

குறிப்பு 15

வரிச் செலவுகளின் பிரதான ஆக்கக்கூறுகள்	2015 ரூபா	2014 ரூபா
நடைமுறை வரிச் செலவுகள்		257,614,120
முன்னைய ஆண்டுகள் தொடர்பாக மிகை / குறை ஏற்பாடு	22,702,050	
திருத்தம் : தற்காலிக வேறுபாடுகளின் உருவாக்கம் மற்றும்		(65,469,365)
திரும்பல் தொடர்பான வரவு / செலவு		
வரிச்செலவுகள்	610,539,146	192,144,755

கணக்கீட்டு இலாபத்தை வருமான வரிச் செலவுக்கு இணக்கம் செய்தல்

குறிப்பு 15 அ

	2015 ரூபா	2014 ரூபா
வரிக்கு முன் இலாபம்	1,230,137,320	741,553,839
அனுமதிக்க முடியாத செலவினங்கள்	(603,189)	(37,377,745)
தகைமை பெறும் கொடுப்பனவு	(618,750)	(3,101,522)
வரி விதிக்கக்கூடிய வருமானம்	1,228,915,382	701,074,572
வருமான வரி @ 28%	344,096,307	196,300,880
வினியோக இலாபத்தின் மீதான வரி 25% (தேறிய)	121,510,253	61,313,240
நடைமுறை ஆண்டு இலாபத்தின் மீதான வரி வருமானம்	465,606,560	257,614,120
முன்னைய ஆண்டுகள் தொடர்பாக மிகை / குறை ஏற்பாடு	22,702,050	
சீராக்கம்: தற்காலிக வேறுபாடுகளின் உருவாக்கம் மற்றும்		
திரும்பல் தொடர்பான தாமதித்த வரி வரவு / செலவு	122,230,536	(65,469,365)
வரிச் செலவுகள்	610,539,146	192,144,755
செல்லுபடியான வரி வீதம் %	49.4	25.9

பிற நடைமுறையல்லாத சொத்துகள்

குறிப்பு 16

	2015 ரூபா	2014 ரூபா
தாமதித்த செலவுகள்/குத்தகைக் கட்டிடங்கள்		
பதுளை பஸ் நிலையம்	3,618,387	3,770,561
ஷஹ்சல பதுளை (சதொச கட்டிடம்)	5,192,424	5,401,515
ஓசசல - நுகொகொட	7,309,891	7,603,224
ஏனைய நடைமுறையல்லாத சொத்துகள்	16,120,702	16,775,300

இலங்கை அரசு மருந்தகக் கூட்டுத்தாபனம்
2015 டிசம்பர் 31 முடிவடைந்த ஆண்டுக்கான கணக்குகள்

குறிப்பு 16

ஆதனம், பொறி, உபகரணம்	இறையிலி காணி	கட்டிடங்கள்	மோட். வாகனம்	விநியோக கழிச்சி	தளபடங்கள் பொருத்துகள்	உபகரணம்	பொறி இயந்திரம்	கணினிகள்	நூலக புத்தகம்	மொத்தம்
	ரூபா	ரூபா	ரூபா	ரூபா	ரூபா	ரூபா	ரூபா	ரூபா	ரூபா	ரூபா
மதிப்பீட்டுக் கிரயம்										
2014 ஜனவரி 1இல்	1,199,639,630	328,348,547	97,151,399	45,013	40,514,396	142,403,891	10,143,726	127,017,690	6,151,439	1,951,415,731
சேர்க்கைகள்		10,997,750	66,622,752	-	10,037,888	11,478,243	5,229,292	14,676,836	-	119,042,762
கையதீர்ப்பு			(3,940,700)		(1,180,363)	(1,629,658)		(1,527,290)	(6,151,439)	(14,429,450)
2014 டிசம்பர் 31இல்	1,199,639,630	339,346,297	159,833,451	45,013	49,371,922	152,252,475	15,373,018	140,167,236	-	2,056,029,043
சேர்க்கைகள்		193,120,919	-	14,050	46,230,777	42,825,554	124,000	2,814,512	-	285,129,811
கையதீர்ப்பு		-	9,900,000	-	-	-	-	-	-	9,900,000
2015 டிசம்பர் 31இல்	1,199,639,630	532,467,216	149,933,451	59,063	95,602,699	195,078,029	15,497,018	142,981,748	-	2,331,258,854
தேய்வு, சேத இழப்பு										
2014 ஜனவரி 01இல்	-	20,906,649	10,228,407	41,225	17,175,226	110,524,411	6,907,254	87,065,150	5,677,171	258,525,492
ஆண்டுக்கான தேய்வு	-	9,020,032	4,860,348	1,499	3,521,072	8,593,469	849,317	16,826,106	132,289	43,804,131
கையதீர்ப்பு	-		(732,844)		(656,936)	(1,423,083)		(304,792)	(5,809,460)	(8,927,115)
2014 டிசம்பர் 31இல்	-	29,926,681	14,355,911	42,724	20,039,361	117,694,796	7,756,571	103,586,465	-	293,402,508
ஆண்டுக்கான தேய்வு	-	14,121,052	7,882,365	2,025	6,750,876	12,605,588	1,263,184	16,402,357	-	59,027,447
கையதீர்ப்பு	-	-	(2,866,667)	-	-	-	-	-	-	(2,866,667)
2015 டிசம்பர் 31இல்	-	44,047,732	19,371,609	44,749	26,790,237	130,300,385	9,019,755	119,988,821	-	349,563,288
தேறிய ஏட்டுப் பெறுமதி										
2015 டிசம்பர் 31இல்	1,199,639,630	488,419,484	130,561,842	14,314	68,812,461	64,777,644	6,477,264	22,992,926	-	1,981,695,566
2014 டிசம்பர் 31இல்	1,199,639,630	309,419,617	145,477,540	2,290	29,332,560	34,557,679	7,616,447	36,580,771	-	1,762,626,534
2013 டிசம்பர் 31இல்	1,199,639,630	307,441,898	86,922,992	3,788	23,339,170	31,879,480	3,236,473	39,952,540	474,268	1,692,890,239

இலங்கை அரசு மருந்தகக் கூட்டுத்தாபனம்
2015 டிசம்பர் 31 முடிவடைந்த ஆண்டுக்கான கணக்குகள்

வியாபார இருப்பு

2015

அமைவிடம்	கொள்வணியின் மதி	இருப்பு சீர்க்கம்	கைமுள்ள வியாபார இருப்பு	சேதமடந்த, காலத்திபாள் இருப்பு ஏற்பாடு	கைமுள்ள வியாபார இருப்பு	இருப்பு சீர்க்கம்	கொள்வணியின் மதி	இருப்பு (ஏசம்பர் 31இல் இருந்தவாறு)	கொள்வணியின் மதி	இருப்பு சீர்க்கம்	கைமுள்ள வியாபார இருப்பு	சேதமடந்த, காலத்திபாள் இருப்பு ஏற்பாடு	கைமுள்ள வியாபார இருப்பு	இருப்பு (ஏசம்பர் 31இல் இருந்தவாறு)
	ரூபா	ரூபா	ரூபா	ரூபா	ரூபா	ரூபா	ரூபா	ரூபா	ரூபா	ரூபா	ரூபா	ரூபா	ரூபா	ரூபா
இடைப்போக்கில் இருப்பு	349,485,600	-	349,485,600	-	-	-	349,485,600	137,299,805	-	-	137,299,805	-	-	137,299,805
பருமக் களஞ்சியம்	1,405,140,519	686,271	1,405,826,790	179,816,255	-	-	1,226,010,535	824,111,067	-	-	824,111,067	191,033,871	-	633,077,197
கொழுப்பு 07	102,262,226	176,327	102,438,552	829,810	3,528,084	-	98,080,658	80,345,154	(61,603)	(61,603)	80,283,551	622,324	2,407,070	77,254,157
கொழுப்பு 04	24,816,808	(15,773)	24,801,035	418,447	1,647,757	-	22,734,831	22,129,571	23,671	23,671	22,153,242	490,944	1,110,424	20,551,875
கொழுப்பு 01	53,887,245	111,237	53,998,483	149,074	1,974,865	-	51,874,544	31,976,105	406,470	406,470	32,382,575	177,415	1,272,677	30,932,483
கண்பு	46,802,839	24,346	46,827,185	1,090,791	2,867,108	-	42,869,286	25,749,156	13,253	13,253	25,762,409	872,067	1,763,762	23,126,580
நடுகொடா	28,108,700	(88,540)	28,020,160	124,512	1,492,162	-	26,403,486	13,816,911	(49,615)	(49,615)	13,767,296	157,778	810,044	12,799,473
அவிசாவணை	10,795,529	-	10,795,529	132,396	763,992	-	9,899,141	8,883,095	-	-	8,883,095	99,831	783,713	7,999,551
இரத்தினபுரி	24,635,688	(85,537)	24,550,150	477,341	1,331,870	-	22,740,939	18,939,754	(173,476)	(173,476)	18,766,278	297,798	1,088,427	17,380,052
மிஜுவாங்கொடா	6,927,585	1,779	6,929,365	93,160	388,058	-	6,448,147	6,161,116	(27,496)	(27,496)	6,133,621	68,679	515,794	5,549,148
பாணந்தறை	14,580,608	40,298	14,620,906	106,611	683,140	-	13,831,155	12,519,441	22,872	22,872	12,542,312	118,796	557,517	11,866,000
காலி	28,077,838	(54,494)	28,023,344	345,962	1,577,629	-	26,099,754	16,451,099	(21,642)	(21,642)	16,429,457	346,823	1,040,845	15,041,789
மாத்தறை	20,044,710	(31,118)	20,013,592	203,958	1,146,156	-	18,663,478	11,925,198	(30,284)	(30,284)	11,894,914	231,826	1,004,548	10,658,540
குரணாகலை	22,383,427	10,822	22,394,249	436,479	1,247,926	-	20,709,844	20,442,968	(19,446)	(19,446)	20,423,522	488,353	1,473,536	18,461,633
அம்பாறை	13,108,963	(21,952)	13,087,011	485,969	1,110,063	-	11,490,979	6,364,572	5,177	5,177	6,369,749	479,405	444,186	5,446,158
அம்பாந்தோட்டை	8,356,864	(2,367)	8,354,497	163,446	461,190	-	7,729,861	7,654,310	31,761	31,761	7,686,072	174,689	376,562	7,134,820
அனுராதபுரம்	14,662,590	15,116	14,677,706	492,660	791,228	-	13,393,819	11,000,605	5,874	5,874	11,006,480	565,719	777,976	9,662,785
மதுரைகம	26,046,699	(764)	26,045,935	119,070	1,342,052	-	24,584,814	22,136,743	3,721	3,721	22,140,464	102,582	1,118,929	20,918,953
ஐயவர்த்தனபுரி	39,290,739	(35,537)	39,255,202	562,315	1,128,936	-	37,563,951	24,096,474	(484,159)	(484,159)	23,612,315	736,460	1,009,321	21,866,534
கராய்பிட்டிய	30,683,302	15,964	30,699,266	188,236	1,898,840	-	28,612,189	16,930,517	(24,491)	(24,491)	16,906,026	221,065	1,526,458	15,158,503
நீர்கொழுப்பு	13,063,530	63,539	13,127,070	37,692	554,733	-	12,534,644	12,642,514	11,946	11,946	12,654,460	46,625	623,746	11,984,089
பதுளை - சத்தேர	17,479,531	3,049	17,482,579	57,386	1,069,112	-	16,356,081	8,942,086	(22,179)	(22,179)	8,919,907	74,594	630,714	8,214,599
தியதலாவ	5,341,106	-	5,341,106	16,824	395,605	-	4,928,678	3,781,170	-	-	3,781,170	41,150	327,096	3,412,925
யாழ்ப்பாணம்	12,419,929	(976)	12,418,953	263,487	831,834	-	11,323,632	9,400,366	(35,084)	(35,084)	9,365,282	233,201	776,392	8,355,689
பொலன்னறுவை	12,820,657	(6,289)	12,814,369	49,082	750,660	-	12,014,627	5,147,769	5,634	5,634	5,153,403	55,163	334,131	4,764,109

ஆறிப்பு 17

2014

இலங்கை அரசு மருந்தகக் கூட்டுத்தாபனம்
2015 டிசம்பர் 31 முடிவடைந்த ஆண்டுக்கான கணக்குகள்

குறிப்பு 17

வியாபார இருப்பு தொடர்ச்சி...

2015

2014

அமைவிடம்	2015		2014		கொள்வணம் மீதி	இருப்பு சீரகம்	கைமுள்ளி வியாபார இருப்பு	சேதமடந்த, காலவழியான இருப்பு ஏற்பாடு	கைமுள்ளி இலாப ஏற்பாடு	இருப்பு (ஏப்ரல் 31இல் இருந்தவறு)
	ரூபா	ரூபா	ரூபா	ரூபா						
இந்தமனை	1,847,231	-	1,847,231	18,411	131,397	-	1,521,508	23,065	116,877	1,381,566
பீலியந்தல்	1,569,749	-	1,569,749	56,116	84,450	-	1,567,316	59,529	96,505	1,411,282
தங்கல்	10,268,890	(3,442)	10,265,448	64,833	727,056	(5,317)	7,900,342	62,056	677,272	7,161,013
றாகம்	16,942,376	23,498	16,965,875	56,319	932,307	(20,552)	11,101,568	37,983	565,152	10,498,433
பண்டாரகம்	6,119,319	8,965	6,128,284	27,374	404,546	-	5,174,222	6,904	359,726	4,807,591
பொரணை	10,825,843	13,461	10,839,304	25,236	454,245	440	7,469,331	2,325	311,620	7,155,385
கோ.வ. உ. ப. நிலையம்	10,282,313	2,987	10,285,301	30,480	312,024	(23,610)	10,085,613	1,238	440,773	9,643,602
எப்பெலிடீயா	9,437,577	(5,811)	9,431,767	118,575	638,937	2,071	6,238,494	60,884	559,541	5,618,069
பிரந்தியக் களஞ்சியம் -கண்பு	11,098,476	-	11,098,476	205,505	-	-	9,100,412	15,448	1,134,668	7,950,296
மொத்தம்	2,409,615,009	845,061	2,410,460,069	187,263,810	32,667,961	(466,062)	1,418,587,277	198,006,590	26,036,005	1,194,544,682
ORS அலகு										
முடிப்பு பொருட்கள்	2,488,008	-	2,488,008	-	-	-	258,064	-	-	258,064
முல்ப பொருட்கள்	904,691	-	904,691	-	-	-	762,869	-	-	762,869
இசாபண்களும் பிறவும்	44,845	-	44,845	-	-	-	-	-	-	-
மொத்தம்	3,437,544	-	3,437,544	-	-	-	1,020,933	-	-	1,020,933
சில்லறை இருப்புகள்										
அச்சிடல் காகிதத்திகள்	12,269,371	-	12,269,371	-	-	-	9,877,652	-	-	9,877,652
பொதியிடல் சாத்தங்கள்	14,479,834	-	14,479,834	-	-	-	13,869,992	-	-	13,869,992
நாளாந்த இருப்புகள்	1,955,396	-	1,955,396	-	-	-	3,945,026	-	-	3,945,026
மொத்தம்	28,704,600	-	28,704,600	-	-	-	27,692,670	-	-	27,692,670
பிணக்கிலுள்ள பொருட்கள்	141,420,110	-	141,420,110	-	-	-	167,350,308	-	-	167,350,308
மொத்தம்	2,583,177,262	845,061	2,584,022,323	187,263,810	32,667,961	(466,062)	1,614,651,188	198,006,590	26,036,005	1,390,608,593

இலங்கை அரசு மருந்தகக் கூட்டுத்தாபனம்
2015 டிசம்பர் 31 முடிவடைந்த ஆண்டுக்கான கணக்குகள்

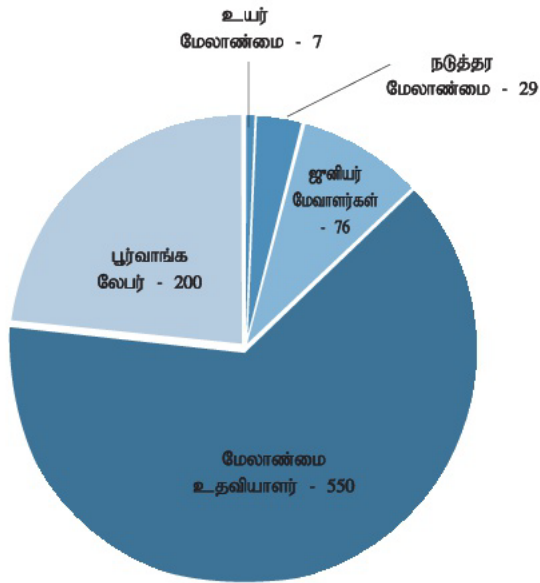
இடைப்போக்கிலுள்ள இருப்புகள் - DHS	குறிப்பு 18	
	2015 ரூபா	2014 ரூபா
இடைப்போக்கிலுள்ள இருப்புகள்	773,824,515	498,901,310
சேர்க்கை: பிணக்கிலுள்ள பொருட்கள் - DHS		
2015.12.31இல் பிணக்கிலுள்ள இருப்பு	166,736,562	182,241,838
2015.12.31இல் பிணக்கிலுள்ள மீதி	14,603,745	29,918,102
கழிக்க: விற்க முடியாதவற்றுக்கான ஏற்பாடு	166,822,695	182,351,491
இடைப்போக்கிலுள்ள பொருட்கள் - DHS	788,342,127	528,709,760

வியாபார மற்றும் பிற வருமதிகள்	குறிப்பு 19	
	2015 ரூபா	2014 ரூபா
DHS இடமிருந்து மொத்த நிலுவை	4,176,881,984	3,077,016,667
வியாபாரக் கடன்பட்டோர்	602,087,573	700,519,973
பணியாளர் கடன்கள்	77,467,750	65,061,019
பிற பணியாளர் முற்கொடுப்பனவுகள்	1,022,791	1,079,857
வைப்புகளும் முற்கொடுப்பனவுகள்	11,310,913	9,153,947
பிற வருமதிகளும் அறவிடவேண்டியவையும்	10,730,418	18,280,496
மொத்தம்	4,879,501,429	3,871,111,959
கழிக்க: நட்ட., ஐயக்கடன் ஏற்பாடு	1,828,056,823	1,500,763,129
வியாபார மற்றும் பிற வருமதிகள்	3,051,444,605	2,370,348,830

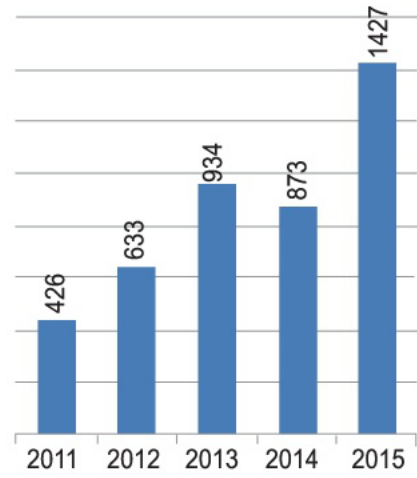
கடனாளிகள் பகுப்பாய்வு	குறிப்பு 19 அ	
	2015 ரூபா	2014 ரூபா
DHS இடமிருந்து மொத்த வருமதி	920,317	13,066,376
DHS கேள்விகள் மீது உள்ளநாட்டுக் கொள்வனவு	52,984,512	56,554,211
DHS புரள்வு வரியும் சுங்கத் தீர்வையும்	156,950,371	262,230,029
கொள்வனவு அகற்றல் - DHS	-	-
முகவர் தரகு	(7,880,886)	16,710,247
சுகாதார சேவைகள் திணைக்களம்	3,973,907,670	2,728,455,804
மொத்தம்	4,176,881,984	3,077,016,667

அரசமருந்தகக் கூட்டுத்தாபனம் மனிதவளங்கள் பாதுகாப்பு

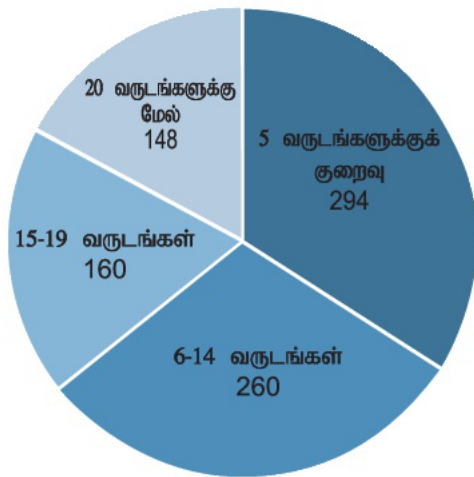
பணியாளர் பகுப்பு பகுப்பாய்வு



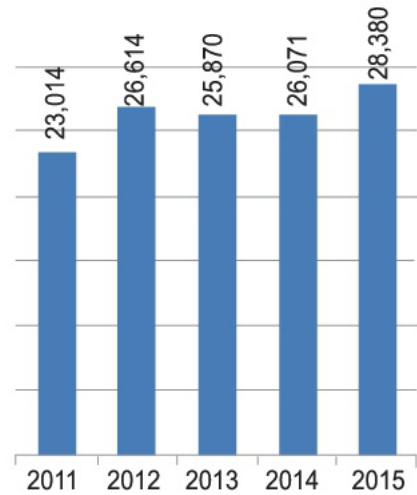
ஊழியர் ஒருவருக்கான P.B.T "000"



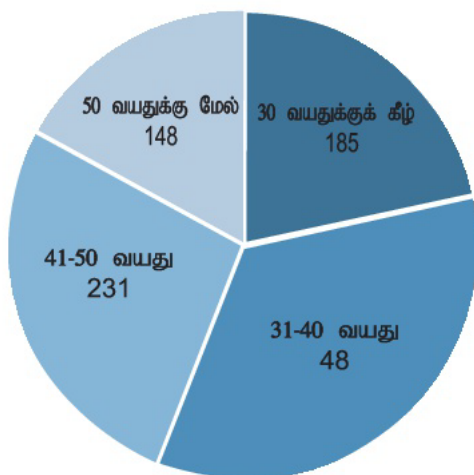
ஊழியர் தொடர்ந்திருக்கும் காலப்பகுதி



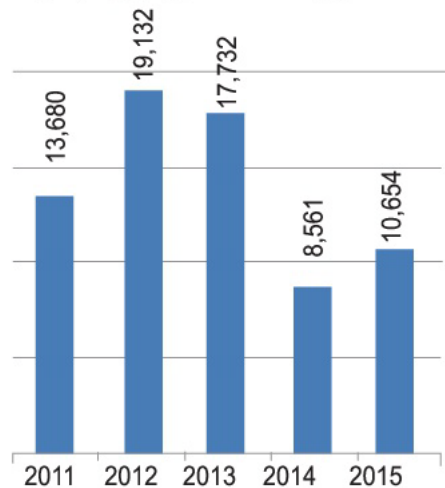
ஊழியர் ஒருவருக்கான விற்பனை "000"



ஊழியர் வயதுப் பகுப்பாய்வு



ஊழியர் ஒருவருக்கான சொத்து "000"



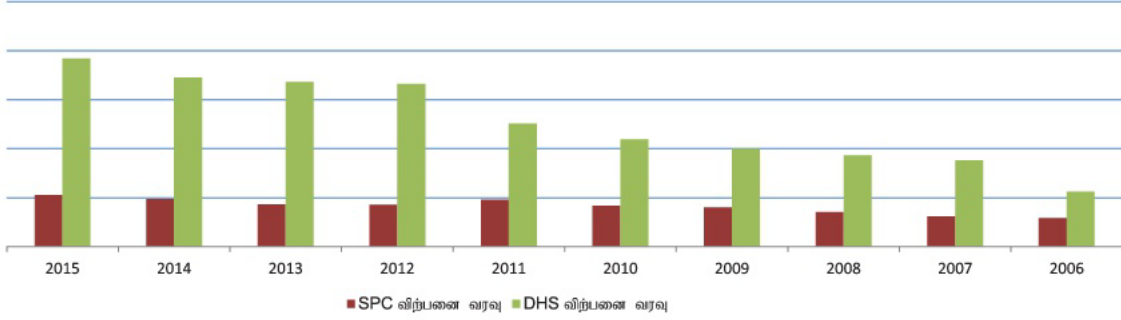
அரசு மருந்தகக் கூட்டுத்தாபனம்

பத்தாண்டுசு சுருக்கம் - வருமானக்கூற்றுயு

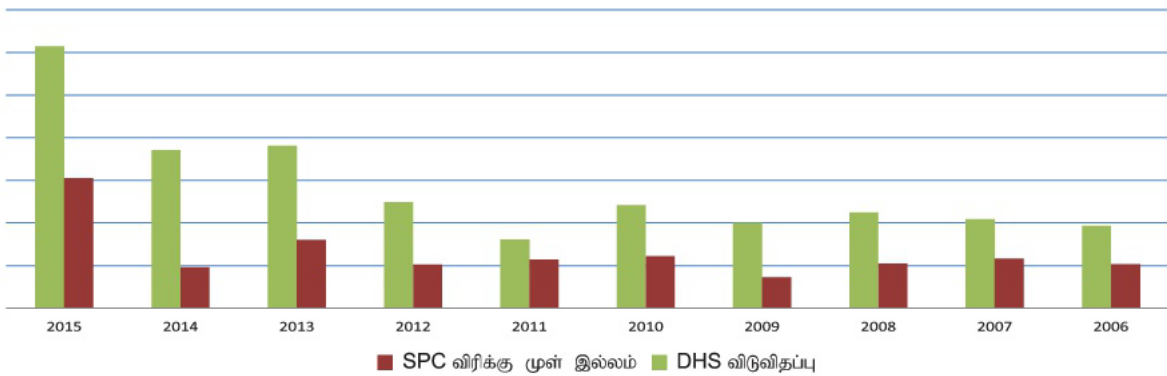
புரள்வு

ரூபா."000"

விபரம்	2015	2014	2013	2012	2011	2010	2009	2008	2007	2006
விற்பனை வரவு - SPC	5,286,876	4,865,151	4,320,300	4,283,232	4,806,170	4,197,759	4,015,962	3,547,367	3,092,189	2,923,148
விற்பனை வரவு - DHS	19,176,807	17,269,008	16,815,666	16,608,492	12,569,290	10,968,571	9,990,429	9,306,330	8,815,971	5,616,899
மொத்த விற்பனை வரவு	24,463,683	22,134,159	21,135,966	20,891,724	17,375,460	15,166,330	14,006,391	12,853,697	11,908,160	8,540,047
மொத்த வியாபார இலாபம் - SPC	1,410,722	1,247,074	1,136,403	991,541	1,043,453	995,371	894,232	822,024	699,794	682,256
மொத்த மிகை - DHS	1,386,731	1,333,198	1,185,004	1,193,214	780,735	688,145	622,071	576,308	578,091	389,533
மொத்த மிகை	2,797,453	2,580,272	2,321,407	2,184,755	1,824,188	1,683,516	1,516,303	1,398,332	1,277,885	1,071,789



மேத்தலைகள்	2015	2014	2013	2012	2011	2010	2009	2008	2007	2006
பிற வருமானம்	51,259	25,738	17,537	15,105	23,231	20,414	18,107	22,638	14,177	10,025
நிரவாகச் செலவுகள்	(1,057,970)	(969,744)	(786,904)	(670,635)	(614,019)	(605,475)	(573,322)	(535,428)	(483,452)	(434,075)
ஏனைய தொழிற்பாட்டுச் செலவுகள்	(563,357)	(749,825)	(791,794)	(745,230)	(492,631)	(285,777)	(203,520)	(218,987)	(111,390)	(135,035)
தொழிற்பாட்டு இலாபம்	1,227,385	886,441	760,246	783,995	740,769	812,678	757,568	666,555	697,220	512,704
நிதிக்கிரயம்	(1,599)	(124)	(227)	(17)	(3,661)	(17,734)	(8,841)	(7,982)	(7,480)	(6,397)
வங்கி மேலதிகப்பற்று வட்டி வங்	(734)	(149,659)	(1,384)	(290,877)	(419,235)	(315,070)	(350,841)	(212,285)	(273,273)	(121,876)
மொத்த மேத்தலைகள்	(1,623,660)	(1,869,352)	(1,580,309)	(1,706,759)	(1,529,546)	(1,224,056)	(1,136,524)	(974,682)	(875,595)	(618,745)
நிதி வருமானம்	5,086	4,896	4,357	3,959	4,102	3,900	3,302	2,856	2,127	1,432
வரிக்கு முந்திய இலாபம்	1,230,137	741,554	762,992	497,060	321,975	483,774	401,188	449,144	418,594	385,863
வரிவிதிப்பு	610,539	192,145	320,008	205,282	228,473	243,907	144,883	209,487	232,013	206,452
காலத்திற்கான தேரிய இலாபம்	619,598	549,409	442,984	291,778	93,502	239,867	256,305	239,657	186,581	179,411
வரையறுத்த நன்மைத்திட்டம்	239,887	(212,044)	(31,574)	(14,281)	11,325					
மொத்த விரிவான இலாபம்	859,485	337,365	411,410	277,497	104,827	239,867	256,305	239,657	186,581	179,411



வீதங்கள்

மொத்த இலாப வீதம் - SPC (%)	26.7	25.6	26.3	23.1	21.7	23.7	22.3	23.2	22.6	23.3
மொத்த இலாப வீதம் - DHS (%)	7.2	7.7	7.05	7.2	6.2	6.3	6.2	6.2	6.6	6.9
விற்பனைகளுக்கு மொத்த மிகை (%)	11.4	11.7	11.0	10.5	10.5	11.1	10.8	10.9	10.7	12.6
வருடாந்த விற்பனை வளர்ச்சி (%)	10.54	4.72	1.2	20.2	14.57	8.28	8.97	7.94	39.44	6.40

இலங்கை அரசு மருந்தகக் கூட்டுத்தாபனம்

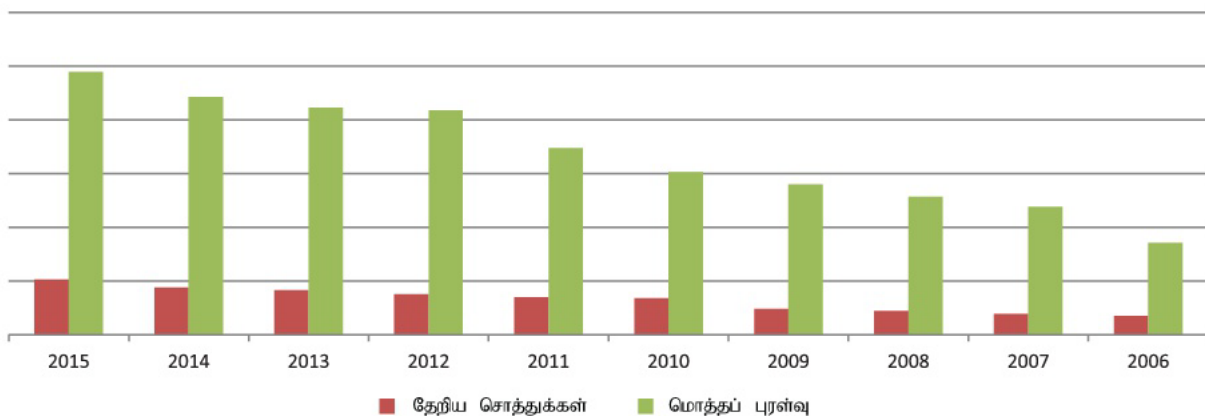
பத்தாண்டுச் சுருக்கம் - நிதி நிலைமைக் கூற்று

ரூபா. '000'

விபரம்	2015	2014	2013	2012	2011	2010	2009	2008	2007	2006
பங்களித்த மூலதனம், ஒதுக்கம்	125,117	125,117	125,117	125,117	3,502,607	3,412,780	2,418,452	2,217,690	1,960,458	1,744,855
நடைமுறைச் சொத்துகள்										
சர்க்கிருப்புகள் - SPC	2,364,091	1,390,608	1,703,222	1,231,857	987,733	979,315	777,682	1,004,208	750,174	660,582
இடைப்போக்கில் பொருட்கள் - DHS	788,342	528,710	809,462	734,963	1,985,991	2,755,465	1,105,247	1,780,891	710,240	
வணிக, ஏனைய வருமதிகள்	3,051,445	2,370,323	8,881,602	11,113,022	5,123,702	3,453,354	2,139,755	2,036,168	1,991,061	2,764,958
வைப்புகளும் கொடுப்பனவுகளும்	33,046	37,964	32,948	24,073	24,479	22,369	11,564	12,367	6,928	7,512
கையிலும் வங்கியிலும் உள்ள காசு	790,525	801,717	1,200,667	216,359	600,807	671,104	263,769	250,660	480,787	192,511
மொத்த நடைமுறைச் சொத்துகள்	7,027,449	5,129,322	12,627,901	13,320,274	8,722,712	7,881,607	4,298,017	5,084,294	3,939,190	3,625,563

நடைமுறைப் பொறுப்புகள்

வணிக, ஏனைய கொடுப்பனவுகள்	3,347,411	2,250,497	3,649,362	3,032,684	1,784,156	1,551,401	739,514	544,979	645,448	667,851
செலுத்த வேண்டிய வருமான வரி	397,758	177,769	290,045	191,440	219,332	232,469	200,169	225,239	252,090	211,415
பிற்போடப்பட்ட வருமானம்	1,005	748	889	1,292	318	1,559				
நடைமுறை நிதிப்பொறுப்புகள்	56,689	78,739	6,254,353	7,896,709	4,716,655	4,131,544	1,458,538	2,596,234	1,588,509	1,476,648
மொத்த நடைமுறைப் பொறுப்புகள்	3,802,863	2,507,753	10,194,649	11,122,125	6,720,461	5,916,973	2,398,221	3,366,452	2,486,047	2,355,914
நடைமுறையல்லாத சொத்துகள்	2,156,614	2,138,973	1,858,832	1,698,279	1,605,438	1,561,496	639,231	595,014	593,907	554,604
நடைமுறையல்லாத பொறுப்புகள்	233,393	372,219	158,803	124,558	105,082	113,350	120,575	95,166	86,592	79,398
தேறிய சொத்துகள்	5,147,807	4,395,646	4,133,281	3,771,870	3,502,607	3,412,780	2,418,452	2,217,690	1,960,458	1,744,855



விகிதங்கள்

சொத்துப்புரள்வு (மடங்குகள்)	1:2.66	1:3.04	1:1.45	1:1.4	1:1.7	1:1.6	1:2.8	1:2.2	1:2.6	1:2.0
நடைமுறை விகிதம் (மடங்குகள்)	1:1.85	1:2.05	1:1.23	1.19:1	1.31:1	1.33:1	1.79:1	1.51:1	1.58:1	1.54:1
தீர்வ விகிதம் (மடங்குகள்)	1:1.23	1:1.5	1:1.07	1.02:1	0.86:1	0.7:1	1:1	0.68:1	0.99:1	1.26:1
வட்டிக்காப்பு (மடங்குகள்)	1677	5.95	552.3	2.7	1.8	2.4	2.1	3.0	2.5	4.0
இருப்பு பு. விகிதம் (மடங்குகள்) SPC	2.68	2.85	2.63	4.00	3.83	2.4	3.5	3.11	3.39	3.92

விற்பனை வலையமைப்பு தலைமை அலுவலகம்

இலங்கை அரசு மருந்தகக் கூட்டுத்தாபனம்
75, சேர் பாரன் ஜயதிலக மாவத்தை, கொழும்பு 01, இலங்கை
தொலைபேசி: 011-2320356 - 9 தொலைநகல்: 011-2447118
இணையத்தளம்: www.spc.lk மின்னஞ்சல்: spc@spc.lk

விற்பனைப் பிரிவு

109 கந்தவல எஸ்ரேட்,
இரத்தமலாணை.
தொலைபேசி: 011-2632288
தொலைநகல்: 011-2632962

களஞ்சியம்

109 கந்தவல எஸ்ரேட்,
இரத்தமலாணை.
தொலைபேசி: 011-2634318
தொலைநகல்: 011-2636715

ஓ.ஆர்.எஸ். பிரிவு

109 கந்தவல எஸ்ரேட்,
இரத்தமலாணை.
தொலைபேசி: 011-2622334

கண்டி களஞ்சியம்

10/பி/1, ஹேவ்ஹெட்ட வீதி,
தென்னக்கும்புர, கண்டி
தொலைபேசி: 081-2240274

அரசு ஓசுசல

ஓசுசல - அம்பாறை
கோயில் சந்தி,
டி.எஸ்.சேனாநாயக்க மாவத்தை,
அம்பாறை.
தொலைபேசி: 063-2223088

ஓசுசல - அனுராதபுரம்
வங்கித் தெரு,
அனுராதபுரம்.
தொலைபேசி: 025-2222181

ஓசுசல - அவிசாவளை
G 33/34/35 மத்திய பஸ் நிலையம்,
அவிசாவளை.
தொலைபேசி: 036-2222501

புதிய ஓசுசல - பதுளை
CWE கட்டடம்,
பண்டாரவளை வீதி, பதுளை.
தொலைபேசி: 055-2229837

ஓசுசல - பண்டாரகம
வைத்தியசாலை வளாகம்,
ஹொரண வீதி, பண்டாரகம.
தொலைபேசி: 038-2288671

ஓசுசல - பொறளை
லேடி ரிஜுவே வளாகம்,
பொறளை.
தொலைபேசி: 011-2697660

ஓசுசல - கொழும்பு 1
79, சேர் பாரன் ஜயதிலக
மாவத்தை, கொழும்பு 01.
தொலைபேசி: 2328046

ஓசுசல - கொழும்பு 4
85, காலி வீதி,
கொழும்பு 04.
தொலைபேசி: 2587128

ஓசுசல - கொழும்பு 7
255, தர்மபால மாவத்தை,
கொழும்பு 07.
தொலைபேசி: 011-2694716,
011-2672293

ஓசுசல - தியத்தலாவ
பிரதான வீதி,
தியத்தலாவ.
தொலைபேசி: 055-3551624

ஓசுசல - எம்பிலிபிடிய
102, பெல்லேகம,
எம்பிலிபிடிய.
தொலைபேசி: 047-2261177

ஓசுசல - கோட்டை
கோட்டை புகையிரத நிலையம்,
கோட்டை.
தொலைபேசி: 011-2336926

ஓசுசல - காலி
61ஏ, வக்வெல்ல வீதி, காலி.
தொலைபேசி: 091-2234726

ஓசுசல - ஹம்பாந்தோட்டை
இல.3, பரக்கா வீதி,
ஹம்பாந்தோட்டை.
தொலைபேசி: 047-2222163

ஓசுசல - ஜயவர்தனபுர
ஸ்ரீ ஜயவர்தனபுர பொது
வைத்தியசாலை, ஸ்ரீ ஜயவர்தனபுர.
தொலைபேசி: 011-2779414

ஓசுசல - யாழ்ப்பாணம்
49ஏ, கே.கே.எஸ். வீதி,
யாழ்ப்பாணம்.
தொலைபேசி: 021-2219262

ஓசுசல - கண்டி
14ஏ, லமாகார மாவத்தை,
கண்டி.
தொலைபேசி: 081-2225175

ஓசுசல - கராப்பிட்டிய
132, புற்றுநோய் ஆஸ்பத்திரி வீதி,
மைற்றிபே, 1ஆம் ஒழுங்கை,
கராப்பிட்டிய
தொலைபேசி: 091-2226947

ஓசுசல - குருணாகல
28, வீரதுங்க கட்டடம்,
பௌத்தாலோக மாவத்தை,
குருணாகல்.
தொலைபேசி: 037-2230840

ஓசுசல - மஹரகம
இல.71/9, அல்விஸ் கட்டிடம்,
பழைய வீதி, மஹரகம.
தொலைபேசி: 2745640

ஓசுசல - மாத்தறை
23பி, சரிக்காராமய,
அனகாரிக தர்மபால மாவத்தை,
மாத்தறை.
தொலைபேசி: 041-2231871

ஓசுசல - மினுவங்கொட
24, பழைய நகர மண்டப கட்.
கொழும்பு வீதி,
மினுவங்கொட.
தொலைபேசி: 011-2295120

ஓசுசல - நீர்கொழும்பு
134, கொழும்பு வீதி,
நீர்கொழும்பு.
தொலைபேசி: 031 2228599

ஓசுசல - நுகேகொட
145 ஏ/1, எஸ்.டி.எஸ். ஜயசிங்க
மாவத்தை, நுகேகொட.
தொலைபேசி: 011-2856641

ஓசுசல - பாணந்துறை
159, MPCS கட்டடம்,
காலி வீதி, பாணந்துறை.
தொலைபேசி: 038-2234767

ஓசுசல - பிலியந்தல
லங்கா சதொச,
இல. 01, ஹொரண வீதி,
மிரிஸ்வத்த, பிலியந்தல.
தொலைபேசி: 011-3045511

ஓசுசல - பொலன்னுறை
வைத்தியசாலைச் சந்தி
கதுறுவெல வீதி,
பொலன்னுறை.
தொலைபேசி: 027-2225465

ஓசுசல - ராகம
61ஏ, மஹபாகே வீதி,
ராகம.
தொலைபேசி: 011-2955219

ஓசுசல - இரத்தமலாணை
மெகா சதொச, கொளுமடம் சந்தி,
காலி வீதி, இரத்தமலாணை.
தொலைபேசி: 011-3043789

ஓசுசல - இரத்தினபுரி
32, நந்த எல்லாவல மாவத்தை,
இரத்தினபுரி.
தொலைபேசி: 045-2223014

ஓசுசல - தங்காலை
8, இந்திபொக்குனுகொட வீதி,
தங்காலை.
தொலைபேசி: 047-2241221

சந்தைப்படுத்தல், விற்பனைகள் பிரிவு

75, சேர் பாரன் ஜயதிலக மாவத்தை, கொழும்பு 01. தொலைபேசி: 011-2430778, 011-2328507, 011-2320356-9