

2015

වාර්ෂික වාර්තාව
ஆண்டு அறிக்கை
ANNUAL REPORT



ශ්‍රී ලංකා රාජ්‍ය ඖෂධ නීතිගත සංස්ථාව
இலங்கை அரசு மருந்தகக் கூட்டுத்தாபனம்
STATE PHARMACEUTICALS CORPORATION OF SRI LANKA

වාර්ෂික වාර්තාව - 2015



අන්තර්ගතය

■ අපගේ දර්ශනය, මෙහෙවර, පරමාර්ථ සහ අපගේ පාඨය	01
■ ප්‍රතිඵල සාරාංශය	02
■ අධ්‍යක්ෂ මණ්ඩලය හා ආයතනික තොරතුරු	03 - 04
■ කළමනාකාර මණ්ඩලය	05 - 07
■ සභාපතිතුමාගේ ප්‍රකාශය	08
■ කළමනාකාර අධ්‍යක්ෂතුමාගේ ප්‍රකාශය	09 - 11
■ අධ්‍යක්ෂ මණ්ඩල වාර්තාව	12 - 13
■ විගණන කමිටු වාර්තාව	14
■ මූල්‍ය තත්ත්ව ප්‍රකාශනය	15
■ ස්කන්ධය වෙනස්වීම පිළිබඳ ප්‍රකාශනය	16
■ විස්තීර්ණ ආදායම් ප්‍රකාශනය	17
■ ඔපුපල ආදායම් ප්‍රකාශනය	18 - 20
■ මුදල් ප්‍රවාහ ප්‍රකාශනය	21
■ ගිණුම්කරණ ප්‍රතිපත්ති	22 - 27
■ ගිණුම් සඳහා සටහන්	28 - 51
■ විගණකාධිපතිගේ වාර්තාව	52 - 64
■ විගණකාධිපතිගේ වාර්තාව සම්බන්ධව සභාපතිතුමාගේ අදහස් දැක්වීම	65 - 74
■ මානව සම්පත් විශ්ලේෂණය	75
■ ආදායම් වාර්තාව සම්බන්ධ වසර දහයක සංඛ්‍යාත්මක තොරතුරු	76
■ මූල්‍ය තත්ත්ව ප්‍රකාශනය සම්බන්ධ වසර දහයක සංඛ්‍යාත්මක තොරතුරු	77
■ විකුණුම් ජාලය	78



අපගේ දර්ශනය

නිරෝගී ජාතියක් ගොඩනැංවීමේ ප්‍රධාන සහකරු බවට පත්වීම

අපගේ මෙහෙවර

උසස් තත්ත්වය සහතික කළ ආරක්ෂාකාරී හා ප්‍රතිඵලදායක ඖෂධ හා සනීපාරක්ෂක උපකරණ සාධාරණ මිලට සපයා ජනතාවට සේවා සපයන ප්‍රධාන ආයතනය බවට පත්වෙමින් ඖෂධීය නාමයෙන් යුතු ඖෂධ භාවිතය ප්‍රවර්ධනය කිරීම

අපගේ පරමාර්ථ

ජනතා සේවයට ප්‍රමුඛතාවය
ගුණාත්මක බව හා ආරක්ෂාව
අසමසම අවංක භාවය
විශ්වාසදායක හවුල්කරු සහ ක්‍රියාකාරී සාමාජිකයෙකු වීම
විශිෂ්ඨ කාර්යසාධනය සඳහා බැඳීම
අවශ්‍යතා හඳුනාගැනීම

අපගේ පාඨය

ඔබේ සුවසේන අපේ පැතුමයි

ශ්‍රී ලංකා රාජ්‍ය ඖෂධ නීතිගත සංස්ථාව

ප්‍රතිඵල සාරාංශය

විස්තරය	2015 Rs: ' 000 '	2014 Rs: ' 000 '	විචලනය (%)	2013 Rs: ' 000 '
රාජ්‍ය ඖෂධ සංස්ථාවේ විකුණුම්	5,286,876	4,865,151	8.7	4,320,300
රාජ්‍ය බෙහෙත් ගබඩාවට කල සැපයුම්	19,176,807	17,269,008	11.0	16,815,666
මුළු ආදායම	24,463,683	22,134,159	10.5	21,135,966
දළ වෙළඳ ලාභය - රා.ඖ.සං	1,410,722	1,247,074	13.1	1,136,403
දළ අතිරික්තය - රා.බෙ.ග	1,386,731	1,333,198	4	1,185,004
දළ අතිරික්තය	2,797,453	2,580,272	8.4	2,321,407
වෙනත් ආදායම්	51,259	25,738	99.2	17,537
පරිපාලන වියදම්	(1,057,970)	(969,744)	(9.1)	(786,904)
වෙනත් මෙහෙයුම් වියදම්	(563,357)	(749,825)	24.9	(791,794)
මූල්‍ය පිරිවැය	(1,600)	(124)	(1,190.3)	(227)
බැංකු අයිරා පොළී	(734)	(149,659)	99.5	(1,384)
මූල්‍ය ආදායම්	5,086	4,896	3.9	4,357
බදු ගෙවීමට පෙර ලාභය	1,230,137	741,554	65.9	762,993
විග්‍රාමික පාරිතෝෂික	239,887	(212,044)	213.1	(31,573)
බදු ගෙවීම්	(610,539)	(192,145)	217.7	(320,008)
එකතු විස්තීරණ ආදායම	859,485	337,365	154.8	411,412
භාණ්ඩාගාර අයබදු/ලාභාංශ	(100,000)	(75,000)	(33.3)	(50,000)
රඳවාගත් ලාභ	5,022,870	4,263,205	17.8	4,008,164
කොටස් ප්‍රාග්ධනය හා සංචිත	125,117	125,117	-	125,117
ජංගම නොවන වත්කම්	2,156,615	2,138,973	0.8	1,858,832
ජංගම වත්කම්	7,027,468	5,129,323	37	12,627,902
ජංගම නොවන වගකීම්	233,394	372,219	37.3	158,803
ජංගම වගකීම්	3,802,703	2,507,754	(51.6)	10,194,650
ශුද්ධ ජංගම වත්කම්	3,224,765	2,621,569	23	2,433,252
මූලික අනුපාත				
දළ ලාභ අනුපාතය (%) රා.ඖ.සං	26.7	25.6		26.3
දළ ලාභ අනුපාතය (%) රා.බෙ.ග	7.2	7.7		7.1
දළ අතිරික්තයට විකුණුම් අනුපාතය (%)	11.4	11.7		11
යෙදවූ ප්‍රාග්ධනයට ප්‍රතිලාභ (%)	22.9	18.7		17.8
පොළී ආවරණය (වාර)	1,677	5.95		552.3
ස්කන්ධයට මුළු වත්කම් අනුපාතය (%)	1:1.7	1:1.6		1:3.5
යෙදවූ ප්‍රාග්ධනයට විකුණුම් (වාර)	4.55:1	4.65:1		4.92:1
ජංගම අනුපාතය (වාර)	1:1.85	1:2.05		1:1.2
ද්‍රවශීලතා අනුපාතය (වාර)	1:1.23	1:1.5		1:1.07
තොග පිරිවැටුම් අනුපාතය (වාර)	2.68	2.85		2.6
වෙනත් තොරතුරු				
සේවක සංඛ්‍යාව	-	862		817
සේවකයෙකුගේ ඉපයීම (රු)	-	1,427		951
සේවකයෙකුට විකුණුම් (රු)		28,380		25,870

අධ්‍යක්ෂ මණ්ඩලය හා ආයතනික තොරතුරු අධ්‍යක්ෂ මණ්ඩලය

සරත් ලියනගේ මහතා - සභාපති

සරත් ලියනගේ මහතා වසර 30ක පළපුරුද්දක් ඇති නීතිවේදියෙකු හා දිවුරුම් කොමසාරිස්වරයෙකු වේ. ශ්‍රේණිධාරිතාවය දක්වා වූ සියළුම අධිකරණ වල පෙනී සිට ඇති ඔහු ජෙනරල් කොබ්බෑකඩුව හා විජය විමලරත්න අනතුරු ලක්වූ කයිටිස් හි නැවත පිපිරීමක් ඇති කර පරීක්ෂා කිරීමට පත්කරනු ලැබූ විශේෂ ජනාධිපති කොමිසම වෙනුවෙන් මූල සිට පෙනී සිට ඇති අතර ලන්ඩනයේ පොදුරාජ්‍ය මණ්ඩල ගාලාවේ රුස්ට්‍ර් අග්‍රවිනිශ්චයකාරවරු දෙදෙනෙකුගෙන් හා නයිට්වරයෙකුගෙන් සමන්විත ජාත්‍යන්තර කොමිසමක මූල සිට පෙනී සිට ඇත.

විධායක අධ්‍යක්ෂ හා සභාපති ලෙස රජයේ ආයතන ගණනාවක පළපුරුද්ද ඇති ඔහු ප්‍රසිද්ධ සමාගම් සමූහයක නීති උපදේශක ලෙසත් සමාගම් අධ්‍යක්ෂවරයෙකු ලෙසත් කටයුතු කර ඇත.

දේශපාලන නොවන සංවිධානයක් වන ලංකාවේ දුප්පතුන් වෙනුවෙන් වූ PME අරමුදලේ සභාපතිවරයා ලෙස ශ්‍රී ලංකාවේ දුප්පත් ජනතාව වෙනුවෙන් කටයුතු කරයි.

සරත් ලියනගේ මහතා 2015 ජනවාරි මස සිට ශ්‍රී ලංකා රාජ්‍ය ඖෂධ නීතිගත සංස්ථාවේ සභාපති වරයා ලෙස කටයුතු කරයි.

ආචාර්ය එම්. එච්. එම්. රුමි - කළමනාකාර අධ්‍යක්ෂ

ආචාර්ය එම්. එච්. එම්. රුමි මහතා ඉංජිනේරු විද්‍යාව පිළිබඳ විශේෂයෙන් පරිගණක, පරිගණක පද්ධති හා පරිගණක ජාල පිළිබඳව යුක්තේන්ද්‍රයක් තාක්ෂණික විශ්ව විද්‍යාලයේ ආචාර්ය උපාධිධාරියෙකු හා විද්‍යාපති උපාධිධාරියෙකි. ඔහු යුක්තේන්ද්‍ර ජාතික තාක්ෂණික විශ්වවිද්‍යාලයේ ආධුනික කවිකාචාර්ය වරයෙකු ලෙස පත්කර තිබූ අතර දර්ශන නගරයේ අලිප් ජාත්‍යන්තර පාසලේ ස්වේච්චා අධ්‍යක්ෂ වරයෙක් ලෙසද දායක වී ඇත.

ආචාර්ය එම්. එච්. එම්. රුමි මහතාට වසර දහයකට වඩා කළමනාකරණ පළපුරුද්දක් ඇති අතර දැනට සිලෝන් ටී ලැන්ඩ් ප්‍රයිවට් ලිමිටඩ්, රෝයල් පැකේජින් සලසන් ප්‍රයිවට් ලිමිටඩ්, ට්‍රෙන්ඩ් සෙරම්ස් පුද්ගලික සමාගම, කෝන්ට්‍රෝලින්ස් ලංකා පුද්ගලික සමාගම යන සමාගම් වල සභාපති හා කළමනාකාර අධ්‍යක්ෂ වශයෙන්ද ස්කිල් එන්ට්‍රප්‍රයිස් ආයතනයේ කළමනාකාර හවුල්කරු වශයෙන්ද කටයුතු කරයි.

ආචාර්ය එම්. එච්. එම්. රුමි මහතාට වෙළඳ කටයුතු පිළිබඳ මහා පළපුරුද්දක් ඇති අතර ඔහු ශ්‍රී ලංකා තේ මණ්ඩලය හා අපනයන සංවර්ධන මණ්ඩලය එක්ව ලංකාවේ තේ ප්‍රවර්ධනය වෙනුවෙන් සංවිධානය කල පුද්ගලික පනතකට වැඩි ප්‍රමාණයකට සිලෝන් ටී ලැන්ඩ් ප්‍රයිවට් ලිමිටඩ් ආයතනය වෙනුවෙන් සහභාගී වී ඇත. ආචාර්ය එම්. එච්. එම්. රුමි මහතා 2015 ජනවාරි මස සිට ශ්‍රී ලංකා රාජ්‍ය ඖෂධ නීතිගත සංස්ථාවේ කළමනාකාර අධ්‍යක්ෂවරයා ලෙස කටයුතු කරයි.

මුක්තාර් මරික්කාර් මහතා

මුක්තාර් මරික්කාර් මහතා වෘත්තීයයෙන් ඉංජිනේරුවරයෙකු වේ. ඔහු එක්සත් රාජධානියේ අලෙවිකරණ ආයතනයේ සාමාජිකයෙක් වන අතර ලංකා වාණිජ මණ්ඩලය, ශීතකරණ සේවා ඉංජිනේරුවරුන්ගේ සංගමය, (Refrigeration Service Engineers Society) හා ඇමරිකාවේ තාපකරණ, ශීතකරණ හා වායු සම්කරණ ඉංජිනේරු සංගමය (American society of Heating, Refrigerating and Air conditioning Engineers Inc.) යන ව්‍යාපාරික හා වෘත්තීය ආයතන ගණනාවක සාමාජිකත්වය දරනු ලබයි. මුක්තාර් මරික්කාර් මහතා 2015 මාර්තු මස රාජ්‍ය ඖෂධ සංස්ථාවේ අධ්‍යක්ෂ මණ්ඩලයට පත්කර එවන ලදී. පොරස්ට්වයා සමූහ සමාගමේ (Frostaire) ආරම්භක සභාපතිවරයා වන ඔහු 1980 වසරේ සිට වේ දක්වා එහි කටයුතු මෙහෙයවයි. පොරස්ට්වයා පැනල්ස් පුද්ගලික සමාගම, මල්වන ස්ප්‍රින් පුද්ගලික සමාගම, ප්‍රාදේශීය සංවර්ධන බැංකුව, පැන් ඒෂියා බැංකුව යන ආයතන වල අධ්‍යක්ෂ වරයෙකු ලෙස කටයුතු කරන අතර ඔහු රුසුවානියා සංස්ථාව, ශ්‍රී ලංකා ගුවන් විදුලි සංස්ථාව ඇතුළුව රාජ්‍ය හා පෞද්ගලික ආයතන ගණනාවක අධ්‍යක්ෂ වරයෙක් ලෙස විටින් විට කටයුතු කර ඇත. මුක්තාර් මරික්කාර් මහතා ශ්‍රී ලංකාවේ විද්‍යනීය ජනරජයේ ගරු කොන්සල් ජෙනරාල් වරයා ලෙස 2001 වර්ෂයේ සිට කටයුතු කරයි.

ආර්. එම්. දුමිනා කුමාරි රත්නායක මහත්මිය

දුමිනා රත්නායක මහත්මිය ශ්‍රී ජයවර්ධනපුර විශ්ව විද්‍යාලයේ ව්‍යාපාර පරිපාලනය පිළිබඳ උපාධිධාරිතියක් වන අතර කොළඹ විශ්ව විද්‍යාලයේ ආර්ථික සංවර්ධනය පිළිබඳ ධීප්ලෝමාධාරිතියකි. දුමිනා රත්නායක මහත්මිය දැනට මුදල් අමාත්‍යාංශයේ කාර්යාලාර මෙහෙයුම් දෙපාර්තමේන්තුවේ අධ්‍යක්ෂවරියක් ලෙස සේවය කරයි. ඇය 2015 අප්‍රේල් මස සිට රාජ්‍ය ඖෂධ සංස්ථාවේ අධ්‍යක්ෂවරියක් ලෙස කටයුතු කරන අතර ඇය ලංකා බනිජනෙල් ගබඩා පර්යන්ත සමාගමේ සහ කෘෂිකාර්මික හා ගොවිජන රක්ෂණ මණ්ඩලයේ ද අධ්‍යක්ෂ මණ්ඩල සාමාජිකාවකි. ද නා රත්නායක මහත්මිය වයඹ සංවර්ධන බැංකුව, රාජ්‍ය ඉංජිනේරු සංස්ථාව හා ශ්‍රී ලංකා කබන් අරමුදල යන ව්‍යවස්ථාපිත ආයතන වල අධ්‍යක්ෂ මණ්ඩල සාමාජිකාවක් ලෙසද කටයුතු කර ඇත.

වෛද්‍ය ආර්. ආර්. එම්. එල්. ආර්. සියඹලාගොඩ

පේරාදෙණිය විශ්ව විද්‍යාලයේ වෛද්‍ය විද්‍යාව පිළිබඳ උපාධිය (MBBS) ට අමතරව වෛද්‍ය සියඹලාගොඩ මහතා කොළඹ විශ්ව විද්‍යාලයේ වෛද්‍ය පරිපාලනය පිළිබඳ උසස් උපාධිධාරියෙකු හා පේරාදෙණිය විශ්ව විද්‍යාලයේ ප්‍රජා පෝෂණය පිළිබඳ දර්ශනවේදී උපාධිධාරියෙකු ද වේ. දැනට ඔහු සෞඛ්‍ය පෝෂණ සහ දේශීය වෛද්‍ය අමාත්‍යාංශයේ අතිරේක ලේකම් (වෛද්‍ය සේවා) සහ නියෝජ්‍ය අධ්‍යක්ෂ ජෙනරාල් (මහජන සෞඛ්‍ය සේවා) ලෙස කටයුතු කරයි. ප්‍රධාන වෛද්‍ය නිලධාරීවරයා ලෙස කුරුණෑගල මහ රෝහලේ හා මාතෘ හා ළමා සෞඛ්‍ය පිළිබඳ පොළොන්නරුව දිස්ත්‍රික්කයේ කටයුතු කර ඇත. මෙයට අමතරව පොළොන්නරුව දිස්ත්‍රික්කයේ ප්‍රාදේශීය සෞඛ්‍ය සේවා අධ්‍යක්ෂ ධුරය දරමින් ගම්පොල, නිකුරක්ගොඩ හා පොළොන්නරුව ප්‍රදේශවල ප්‍රධාන සෞඛ්‍ය වෛද්‍ය නිලධාරීවරයා ලෙස කටයුතු කරන ලදී.

පේරාදෙණිය ශික්ෂණ රෝහලේ නියෝජ්‍ය අධ්‍යක්ෂ ලෙස හා මැලේරියා මර්ධන ව්‍යාපාරයේ අධ්‍යක්ෂවරයෙක් ලෙසත් වෛද්‍ය සියඹලාගොඩ මහතා කටයුතු කර ඇත.

වෛද්‍ය ඩී. ජී. එන්. රත්නසේන

F.R.C.S England, MS(Surgery), and M.B.B.S (Ceylon)

වෛද්‍ය ඩී. ජී. එන්. රත්නසේන මහතා ජාතික රෝහලේ විශේෂඥ ගලු වෛද්‍ය වරයෙකු වේ. ඔහු එංගලන්ත රාජකීය ගලු වෛද්‍ය විද්‍යාලයේ ජ්‍යෙෂ්ඨ සාමාජිකත්වය හි විශේෂඥ ගලු වෛද්‍යවරයෙක් වන අතර ගලු වෛද්‍යවරුන්ගේ සංගමයේ නිටපු සභාපති වරයාද වේ. විශේෂඥ වෛද්‍ය සංගමයේ සභාපතිවරයා මෙන්ම ගලුකර්ම අධ්‍යයන මණ්ඩලයේ හා වෛද්‍ය විද්‍යා පශ්චාත් උපාධි ආයතනයේ ශාස්ත්‍රීය අධ්‍යයන හා විනය කමිටුවේ ද ජාතික ඖෂධ නියාමන අධිකාරියේ කමිටු සාමාජිකයෙක් ලෙස ද ක්‍රියා කරයි.

2014 ජනවාරි මස වෛද්‍ය රත්නසේන මහතා විසින් සිදුකරන ලද විශිෂ්ඨ පර්යේෂණ කටයුතු වෙනුවෙන් ඔහු ජනාධිපති සම්මානයෙන් පිදුම් ලබන ලදී.

ආර්. පුෂ්පකුමාර ද සොයිකා මහතා

ආර්. පුෂ්පකුමාර ද සොයිකා මහතා 1988 සිට 2004 දක්වා වසර 14ක් දකුණු පළාත් සභා මන්ත්‍රී වරයෙක් ලෙස කටයුතු කර ඇත. ඔහු ව්‍යාපාර කළමනාකරණය (ICBT) හා මනව සම්පත් කළමනාකරණය (IPM) ධීප්ලෝමාධාරියෙකු වේ. පුෂ්පකුමාර ද සොයිකා මහතා South Gate College International ආයතනයේ සභාපතිවරයා වන අතර අකුරල රිෆ් ගාඩන් හෝටලයේ කළමනාකාර අධ්‍යක්ෂවරයා ලෙසද මතුගම වැව්ලි සමාගමේ අධ්‍යක්ෂ වරයෙකු ලෙසද කටයුතු කර ඇත. ඔහු 2015 අප්‍රේල් මස සිට රාජ්‍ය ඖෂධ සංස්ථාවේ අධ්‍යක්ෂ වරයෙක් ලෙස කටයුතු කරයි.

ශ්‍රී ලංකා රාජ්‍ය ඖෂධ නීතිගත සංස්ථාව

ආයතනික තොරතුරු

අධ්‍යක්ෂ මණ්ඩලය

සරත් ලියනගේ මහතා	සභාපති	(2015.01.27 සිට)
මහාචාර්ය එස්. ඩී. ජයරත්න	සභාපති	(2015.01.09 දක්වා)
ආචාර්ය එම්. එච්. එම්. රුමි	කළමනාකාර අධ්‍යක්ෂ	(2015.01.27 සිට)
ආර්. එල්. ධර්මලක මහතා	කළමනාකාර අධ්‍යක්ෂ	(2015.01.09 දක්වා)
වෛද්‍ය ආර්. ආර්. එම්. එල්. ආර්. සියඹලාගොඩ	අධ්‍යක්ෂ	(2015.04.29 සිට)
මුක්තාර් මරික්කාර් මහතා	අධ්‍යක්ෂ	(2015.03.02 සිට)
වෛද්‍ය ඩී. ජී. එන්. රත්නසේන	අධ්‍යක්ෂ	(2015.04.29 සිට)
ආර්. පුෂ්පකුමාර ද සොයිසා මහතා	අධ්‍යක්ෂ	(2015.04.29 සිට)
දමිතා රත්නායක මහත්මිය	අධ්‍යක්ෂ	(2015.04.15 සිට 2015.12.30 දක්වා)
වෛද්‍ය පී. පී. මහිපාල	අධ්‍යක්ෂ	(2015.01.09 දක්වා)
මහාචාර්ය රංජනී ගමගේ මහත්මිය	අධ්‍යක්ෂ	(2015.01.09 දක්වා)
මර්වින් ගුණසේන මහතා	අධ්‍යක්ෂ	(2015.01.09 දක්වා)
ලලිත් සේනානායක මහතා	අධ්‍යක්ෂ	(2015.01.09 දක්වා)

විගණන කමිටුව

දමිතා රත්නායක මහත්මිය	සභාපති	(2015.12.30 දක්වා)
වෛද්‍ය ආර්. ආර්. එම්. එල්. ආර්. සියඹලාගොඩ	අධ්‍යක්ෂ	(2015.04.29 සිට)
මුක්තාර් මරික්කාර් මහතා	අධ්‍යක්ෂ	(2015.01.27 සිට)

විගණකවරු

විගණකාධිපතිතුමා, විගණකාධිපති දෙපාර්තමේන්තුව, අංක. 306/72, පොල්දූව පාර, බත්තරමුල්ල

බැංකු කරුවෝ

ලංකා බැංකුව	ආයතනික ශාඛාව, ලංකා බැංකු මාවත, කොළඹ 01
මහජන බැංකුව	ජාත්‍යන්තර අංශය, තැ.පෙ. 437 ඒ. එන්. සී. එල්. ගොඩනැගිල්ල, ඩී. ආර්. විජේවර්ධන මාවත, කොළඹ 10.
ස්ටැන්ඩර්ඩ් චාංචි බැංකුව	තැ.පෙ. 112, 37 යෝර්ක් විදිය, කොළඹ 01.
කොමර්ෂල් බැංකුව	නගර ශාඛාව, 98 යෝර්ක් විදිය, කොළඹ 01.
ලියාපදිංචි කාර්යාලය	නො 75, ශ්‍රීමත් ඩාරොන් ජයතිලක මාවත, කොළඹ 01.
සංස්ථාපනය කල දිනය	1971 සැප්තැම්බර් 22.

ශ්‍රී ලංකා රාජ්‍ය ඖෂධ නීතිගත සංස්ථාව

කළමනාකරණ මණ්ඩලය

කේ. එම්. ඩී. ආර්. දසනායක මහතා - සාමාන්‍යාධිකාරී



දිනුෂ දසනායක මහතා කළමනාකාර අභ්‍යාස ලාභියෙකු ලෙස 1999 දෙසැම්බර් 01 වන දින රාජ්‍ය ඖෂධ නීතිගත සංස්ථාවට සම්බන්ධ වූ අතර 2009 ජුනි මස 01 වන දින සිට මේ වන තෙක් සාමාන්‍යාධිකාරී ධුරය උසුලයි. දිනුෂ දසනායක මහතා ශ්‍රී ජයවර්ධනපුර විශ්ව විද්‍යාලයේ වාණිජවේදී ජාත්‍යන්තර වෙළඳාම පිළිබඳ ගෞරව උපාධිධාරියෙකි. ජපානයේ නගෝයා විශ්ව විද්‍යාලයේ ජාත්‍යන්තර සහයෝගිතාව පිළිබඳ ග්‍රාස්ත්‍රපතියෙකු වන ඔහු ග්‍රෛෂ්ඨාධිකරණයේ නීතිඥවරයෙකි. ශ්‍රී ලංකා නීති විද්‍යාලයේ නීතිය පිළිබඳ උසස් අධ්‍යාපන ආයතනයේ ජාත්‍යන්තර වෙළඳ නීතිය පිළිබඳ පශ්චාත් ඩිප්ලෝමාධාරියෙකි. ඔහු බලයලත් වාණිජ සමට්කරුවෙකු වශයෙන්ද සුදුසුකම් ලබා ඇත.

එම්. පී. කුරුප්පු මහතා - නියෝජ්‍ය සාමාන්‍යාධිකාරී - තාක්ෂණ, රසායනාගාර හා නිෂ්පාදන



මධුර කුරුප්පු මහතා තාක්ෂණ, රසායනාගාර හා නිෂ්පාදන කළමනාකරු ලෙස 1997 වසරේ දී රාජ්‍ය ඖෂධ නීතිගත සංස්ථාවට සම්බන්ධ වූ අතර මේ වන විට තාක්ෂණ, රසායනාගාර හා නිෂ්පාදන අංශයේ නියෝජ්‍ය සාමාන්‍යාධිකාරී ලෙස කටයුතු කරයි. ඔහු මෙම අංශයේ ප්‍රධානියා විමට පෙර 2006 සිට 2014 වන තෙක් අලෙවි අංශයේ නියෝජ්‍ය සාමාන්‍යාධිකාරී ලෙස කටයුතු කරන ලදී. රජයේ හා පෞද්ගලික අංශයේ නිෂ්පාදන, තත්ත්ව පාලන, කළමනාකරණ හා වෙළඳ යන ක්ෂේත්‍රයන්හි වසර 36 ක පළපුරුද්දක් ඇති ඔහු කොළඹ විශ්ව විද්‍යාලයේ විද්‍යාවේ දී උපාධිධාරියෙකි. මධුර කුරුප්පු මහතා NIBM ආයතනයේ කාර්මික ඉංජිනේරු ඩිප්ලෝමා පශ්චාත් උපාධිධාරියෙකු වන අතර කොළඹ විශ්ව විද්‍යාලයේ රසායනික විශ්ලේෂණය පිළිබඳ පශ්චාත් ඩිප්ලෝමා උපාධිධාරියෙකි.

මහින්ද ගමගේ මහතා - නියෝජ්‍ය සාමාන්‍යාධිකාරී - මූල්‍ය



මහින්ද ගමගේ මහතා රාජ්‍ය ඖෂධ නීතිගත සංස්ථාවේ මූල්‍ය අංශයේ නියෝජ්‍ය සාමාන්‍යාධිකාරී වරයා ලෙස 2001 පෙබරවාරි 1 වන දින සිට කටයුතු කරන අතර ගිණුම්කරණය, මූල්‍ය කටයුතු, පිරිවැය, කළමනාකරණ ගණකාධිකරණ හා මූල්‍ය කළමනාකරණය පිළිබඳ ක්ෂේත්‍රයන්හි වසර 37 ක පළපුරුද්දක් ඇති වරලත් කළමනාකරණ ගණකාධිකාරීවරයෙකි. (CIMA) ඔහු ඕස්ට්‍රේලියාවේ (CMA) ආයතනයේද සාමාජිකයෙකි. මහින්ද ගමගේ මහතා කොළඹ විශ්ව විද්‍යාලයේ ව්‍යාපාර පරිපාලනවේ දී පශ්චාත් උපාධිධාරියෙකි. (MBA) ඔහු ශ්‍රී ලංකා අලෙවිකරණ ආයතනයේ (SLIM) සාමාජිකයෙකු වන අතර ලන්ඩන් වරලත් නැව් තැරැවිකරුවන්ගේ ආයතනයේ ද සාමාජිකයෙකි.

ඩබ්ලිව්. ඒ. එස්. ඩී. කේ. පෙරේරා මහත්මිය - නියෝජ්‍ය සාමාන්‍යාධිකාරී - අලෙවි



සුරංගනී පෙරේරා මහත්මිය 1984 සිට රාජ්‍ය ඖෂධ නීතිගත සංස්ථාවේ සේවය කරයි. 2004 නොවැම්බර් මස 01 වන දින සිට 2006 ජුනි මස 01 වන දින දක්වා අලෙවි අංශයේ නියෝජ්‍ය සාමාන්‍යාධිකාරී ලෙස ද කටයුතු කල අතර 2006 ජුනි මස 01 වන දින සිට 2014 අගෝස්තු 01 වන දින දක්වා නියෝජ්‍ය සාමාන්‍යාධිකාරී තාක්ෂණ, රසායනාගාර හා නිෂ්පාදන ලෙස කටයුතු කරන ලදී. 2014 අගෝස්තු 01 වන දින සිට නැවතත් අලෙවි අංශයේ නියෝජ්‍ය සාමාන්‍යාධිකාරී ලෙස කටයුතු කරයි. සුරංගනී පෙරේරා මහත්මිය භෞතික විද්‍යාව පිළිබඳ විද්‍යාවේදී උපාධිධාරිණියක් වන අතර කළමනාකරණ ඩිප්ලෝමාව, ව්‍යාපාර කළමනාකරණ ඩිප්ලෝමාව හා ව්‍යාපාර පරිපාලනවේදී පශ්චාත් උපාධිධාරිණියකි. ඇය රජයේ ලියාපදිංචි ඖෂධවේදිනියකි.

එච්. පී. ඩබ්ලිව්. ධර්මසේන මහතා නියෝජ්‍ය සාමාන්‍යාධිකාරී - මානව සම්පත් සහ පරිපාලන



එච්. පී. ඩබ්ලිව්. ධර්මසේන මහතා 1982 වසරේ දී රාජ්‍ය ඖෂධ නීතිගත සංස්ථාවේ සේවයට බැඳුණු අතර මේවන විට මානව සම්පත් සහ පරිපාලන අංශයේ නියෝජ්‍ය සාමාන්‍යාධිකාරී ලෙස කටයුතු කරයි. ධර්මසේන මහතා කොළඹ විශ්ව විද්‍යාලයේ ශ්‍රම අධ්‍යයනවේදී උපාධිධාරියෙක් වන අතර කොළඹ විශ්ව විද්‍යාලයේ ව්‍යාපාර අධ්‍යයනය පිළිබඳ පශ්චාත් උපාධිධාරියෙකි. සැපයුම් හා ද්‍රව්‍ය කළමනාකාරිත්ව ආයතනයේ මිලදී ගැනීම් හා ද්‍රව්‍ය කළමනාකරණය පිළිබඳ ඩිප්ලෝමා ධාරියෙකු වන ඔහු ගබඩා කළමනාකරණය පිළිබඳ වසර පහළොවකට වඩා පලපුරුද්ද ඇත්තෙකි.

පී. කේ. එස්. එස්. කුලසූරිය මහත්මිය - වැඩබලන නියෝජ්‍ය සාමාන්‍යාධිකාරීන් ප්‍රසම්පාදන හා ආනයන



සුමුදු කුලසූරිය මහත්මිය කළමනාකාර අභ්‍යාස ලාභියෙකු ලෙස 1997 දී රාජ්‍ය ඖෂධ නීතිගත සංස්ථාවට සම්බන්ධ වූ අතර 2011 අගෝස්තු මස සිට වැඩබලන නියෝජ්‍ය සාමාන්‍යාධිකාරී ප්‍රසම්පාදන හා ආනයන ලෙස කටයුතු කරයි. ඇය කොළඹ විශ්ව විද්‍යාලයේ ජීව විද්‍යාව පිළිබඳ විද්‍යාවේදී උපාධිධාරිණියක් වන අතර ව්‍යාපාර පරිපාලනය පිළිබඳ පශ්චාත් උපාධිධාරිණියකි. සුමුදු කුලසූරිය මහත්මිය සැපයුම් හා ද්‍රව්‍ය කළමනාකාරිත්ව ආයතනයේ මිලදී ගැනීම් හා ද්‍රව්‍ය කළමනාකරණය පිළිබඳ ඩිප්ලෝමාධාරිණියක් වන අතර සැපයුම් හා ද්‍රව්‍ය කළමනාකාරිත්ව ආයතනයේ සාමාජිකාවකි.

ප්‍රියන්ති දසනායක මහත්මිය - වැඩබලන නියෝජ්‍ය සාමාන්‍යාධිකාරීන් ප්‍රසම්පාදන හා ආනයන (ශල්‍ය උපකරණ)



ප්‍රියන්ති දසනායක මහත්මිය කළමනාකාර අභ්‍යාස ලාභියෙකු ලෙස 1987 සිට රාජ්‍ය ඖෂධ නීතිගත සංස්ථාවට සම්බන්ධ වූ අතර 2015 ජූලි මස සිට වැඩබලන නියෝජ්‍ය සාමාන්‍යාධිකාරී ප්‍රසම්පාදන හා ආනයන ලෙස කටයුතු කරයි. ශ්‍රී ජයවර්ධනපුර විශ්ව විද්‍යාලයේ ව්‍යාපාර පරිපාලනය පිළිබඳ විද්‍යාවේදී උපාධිධාරිණියක් වන ඇය කොළඹ විශ්ව විද්‍යාලයේ ව්‍යාපාර අධ්‍යයනය පිළිබඳ උපාධිධාරිණියකි. ප්‍රියන්ති දසනායක මහත්මිය සැපයුම් හා ද්‍රව්‍ය කළමනාකාරිත්ව ආයතනයේ මිලදී ගැනීම් හා ද්‍රව්‍ය කළමනාකරණය පිළිබඳ ඩිප්ලෝමාධාරිණියක් වන අතර සැපයුම් හා ද්‍රව්‍ය කළමනාකාරිත්ව ආයතනයේ සාමාජිකාවකි.

ශ්‍රී ලංකා රාජ්‍ය ඖෂධ නීතිගත සංස්ථාව

කළමනාකරණ මණ්ඩලය - ජ්‍යෙෂ්ඨ කළමනාකරණය

එස්. එම්. ඒ. ඩී. එස්. එච්. සමන්දප්පෙරුම මහත්මිය	කළමනාකරණ ගණකාධිකාරී
පී. ඩී. ගුණසේකර මහත්මිය	ගණකාධිකාරී - ගෙවීම්
කේ. පී. සී. ගාන්තිමාලා මහත්මිය	තාක්ෂණ කළමනාකාරී
යූ. ලොකුසූරිය මහතා	අභ්‍යන්තර විගණක
පී. කේ. විජේරත්න මහත්මිය	තත්ත්ව ආරක්ෂණ රසායනාගාර කළමනාකාරී
ඩී. පී. අපිත් ලියනගේ මහතා	කළමනාකරු - තොරතුරු පද්ධති
එම්. ඒ. ඩී. අයි. කුමාරසිටි මහතා	ක්ෂේත්‍ර කළමනාකරු - බෙදාහැරීම් පද්ධති සමාලෝචන
ඩබ්. යූ. සමරනායක මහතා	කළමනාකරු - ඔසුසල කොළඹ 07
පී. කේ. ආර්. ප්‍රනාන්දු මහතා	වාස්තු කළමනාකරු
සී. එස්. විතානගේ මෙනවිය	අලෙවි කළමනාකාරී
එච්. එච්. පියදිගම මහත්මිය	ගණකාධිකාරී - තොග හා මිලකිරීම්
ඩී. එන්. දේවසූරේඥ මහත්මිය	ගණකාධිකාරී - ආදායම්
පී. ඒ. යූ. විජේවර්ධන මහත්මිය	නීති නිලධාරී සහ අධ්‍යක්ෂ මණ්ඩල ලේකම්
පී. එම්. ඩී. ආර්. සෝමතිලක මහතා	නිෂ්පාදන කළමනාකරු
එම්. ඩබ්. පුෂ්පා ජෙනටි මහත්මිය	කළමනාකාරී - පරිපාලන (2015-04-01 දින සිට)
ඒ. එච්. අල්විස් මහත්මිය	කළමනාකාරී - පසු බෙදාහැරීම් කටයුතු
එන්. කේ. ඒ. පී. ගුණතිලක මහත්මිය	කළමනාකාරී - ප්‍රවර්ධන හා ප්‍රචාරක
පී. ඩී. ජේ. පුෂ්පකුමාර මහතා	කළමනාකරු - ගබඩා හා තොග පාලන
ඩබ්. ඒ. එස්. වික්‍රමාරච්චි මහතා	කළමනාකරු - පර්යේෂණ හා නව ව්‍යාපෘති
ඒ. පී. හපන්ගම මහතා	ගණකාධිකාරී - මූල්‍ය ගිණුම්කරණ
එම්. ඩී. ජයවර්ධන මහතා	කළමනාකරු - ගබඩා හා තොග පාලන
එච්. ඩී. එන්. ආර්. ගුණසේකර මහතා	කළමනාකරු - ඔසුසල කොළඹ 04
ඩී. ආර්. කුරුප්පුමුල්ලගේ මහතා	කළමනාකරු - ඔසුසල කොළඹ 01
එල්. ඩබ්. දමයන්ති මහත්මිය	ගණකාධිකාරී - වැටුප් හා වේතන
ඩී. කේ. ඒ. පී. දසනායක මහතා	කළමනාකරු - මානව සම්පත් (2015-04-01 දින සිට)
එම්. ඒ. එස්. කරුණාරත්න මහත්මිය	ගණකාධිකාරී - රාජ්‍ය ඔසුසල
කේ. ඩී. එල්. එන්. පෙරේරා මහතා	විකුණුම් කළමනාකරු
ඩබ්. ජයන්ත මහතා	කළමනාකරු - මධ්‍යම මිලදීගැනීම් ඒකකය (2015-11-02 දින සිට)
යූ. ඩී. පියසේන මහතා	ආනයන - කළමනාකරු (2015-11-02 දින සිට)

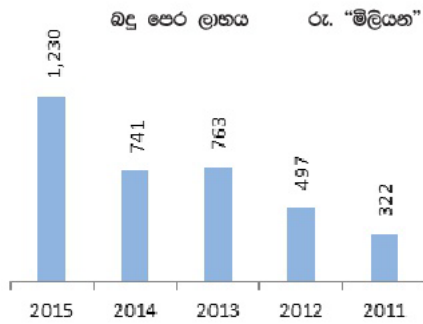
සභාපතිතුමාගේ ප්‍රකාශනය

ශ්‍රී ලංකා රාජ්‍ය ඖෂධ සංස්ථාවේ 2015 වසරේ වාර්ෂික වාර්තාව ඔබ වෙත ඉදිරිපත් කිරීමට ලැබීම මහත් ගෞරවයක් සේ සලකමි.



ප්‍රශංසනීය ක්‍රියාකාරීත්වයත් පෙන්නුම් ලැබූ 2015 වසර මගේ කළමනාකාරීත්වය යටතේ ශ්‍රී ලංකා රාජ්‍ය ඖෂධ සංස්ථාව මෙහෙයවනු ලැබූ පළමු වසර ද වේ.

ඉතිහාසයේ ප්‍රථම වතාවට ශ්‍රී ලංකා රාජ්‍ය ඖෂධ සංස්ථාවේ බදු වලට පෙර ලාභය සලකා බලන වර්ෂයේ දී රුපියල් බිලියනයේ සීමාව ඉක්මවා යන ලදී. එය රු මිලියන 1230 ක් වූ අතර 2014 වසරේ බදු පෙර ලාභය වූ රු. මිලියන 741 හා සසඳා බැලීමේ දී 66% ක වර්ධනයක් පෙන්නුම් කරයි.

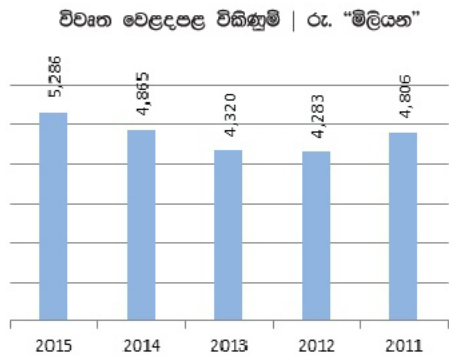


ප්‍රධාන වශයෙන් රාජ්‍ය ඖෂධ සංස්ථාවේ ප්‍රධාන මෙහෙයුම් ක්‍රියාකාරකම් දෙකකි. රජයේ රෝහල් වලට අවණ්ඩව ඖෂධ හා ගලපු උපකරණ සැපයීම සඳහා රජයේ බෙහෙත් ගබඩාවට ඖෂධ සැපයීමත්, අපේම රාජ්‍ය ඔසුසැල්, බලයලත් වෙළඳුන් හා බෙදාහැරින්නන් හරහා විවෘත වෙළඳපොළට සැපයීමත් එම මෙහෙයුම් ක්‍රියාකාරකම් වේ. මෙම අංශ දෙකම සලකා බලන වර්ෂයේ දී සැලකිය යුතු වර්ධනයක් වාර්තා කරගෙන ඇත.

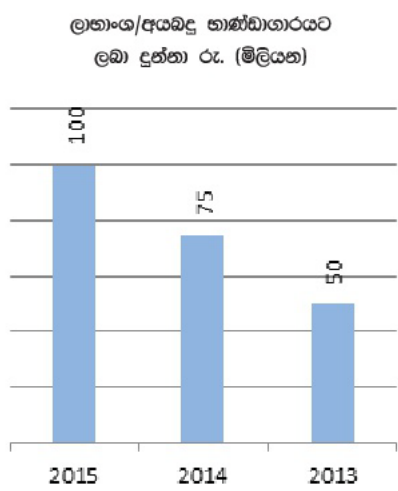
අපගේ මෙහෙයුම් වල ප්‍රධාන අරමුණ වනුයේ තත්ත්ව සහතික කල සතිපාරක්ෂක උපකරණ සාධාරණ මිලට මෙරට ජනතාවට සපයා "ජාතියට සේවය සැලසීමයි".

විවෘත වෙළඳපොළේ ප්‍රධානතම ඖෂධ ආනයනකරු වීමත්, සාධාරණ අවම මිලක් පවත්වා ගැනීමත්, මහින් රට පුරා ඖෂධ වල මිල සැහෙන දුරට පාලනය කිරීමට රාජ්‍ය ඖෂධ සංස්ථාවට හැකි වී ඇත.

ලාභ දායක රාජ්‍ය ආයතනයක් ලෙස පවත්වා ගෙන යමින් සලකා බලන වර්ෂයේ දී රාජ්‍ය භාණ්ඩාගාරයට ලාභාංශ ලෙස රුපියල් මිලියන 100 කුත් ආදායම් බදු ලෙස රු. මිලියන 268 කුත් ලබාදීමට අප හට හැකිවිය.




ඖෂධ සංස්ථාවේ අරමුණු හා ඉලක්ක ලඟා කරගැනීම සඳහා ලබාදුන් සහයෝගය හා මාර්ගෝපදේශකත්වය වෙනුවෙන් ගරු සෞඛ්‍ය පෝෂණ හා දේශීය වෛද්‍ය අමාත්‍යතුමාත්, සෞඛ්‍ය අමාත්‍යාංශයේ ලේකම්තුමාත්, සෞඛ්‍ය අමාත්‍යාංශයේ නිලධාරීන්ටත්, විගණකාධිපතිතුමා හා එම නිලධාරීන්ටත්, මුදල් අමාත්‍යාංශයේ නිලධාරීන්ටත්, සංස්ථාවේ කළමනාකාර අධ්‍යක්ෂක තුමා හා අධ්‍යක්ෂ මණ්ඩලයටත්, කළමනාකරණයට හා සේවක මණ්ඩලයටත් මාගේ ස්තූතිය පිරිනැමීමට මෙය අවස්ථාව කරගනිමි.



"ජාතික ඖෂධ ප්‍රතිපත්ති" රටට හඳුන්වා දීමත් සමඟ දිවයිනේ ඖෂධ වල මිල පාලනය පිළිබඳ විශාල කර්තව්‍යක් රාජ්‍ය ඖෂධ සංස්ථාවට පැවරී ඇත.

අපේ බලාපොරොත්තුව හා ප්‍රාර්ථනය වන්නේ ඉදිරියේ දී වඩාත් කැපවී මවුබිම වෙනුවෙන් සේවය කිරීමට හැකි වේවා යන්නයි.


 සරත් ලියනගේ
 සභාපති

කළමනාකාර අධ්‍යක්ෂවරයාගේ ප්‍රකාශය

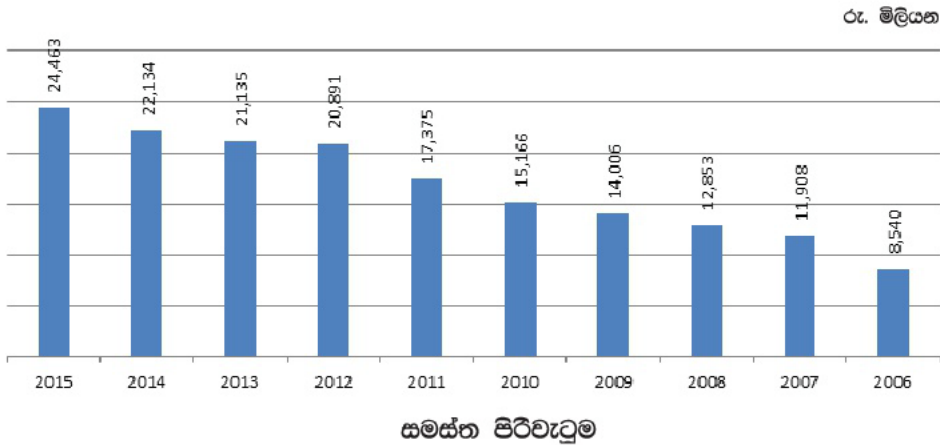
රාජ්‍ය ඖෂධ නීතිගත සංස්ථාවේ 2015 වසරේ කාර්යසාධනය පිළිබඳ කළමනාකරණ අධ්‍යක්ෂවරයාගේ වාර්තාව මම සතුටින් ඉදිරිපත් කරමි. සලකා බලන වර්ෂයේ දී රාජ්‍ය ඖෂධ නීතිගත සංස්ථාව තත්ත්ව සහතික කළ ඖෂධ හා සනිපාරක්ෂක උපකරණ ජාතියට සැපයීමේ 44 වන වර්ෂය සම්පූර්ණ කරයි.



රජයේ රෝහල් වලට ඖෂධ හා උපකරණ අඩුණ්ඩුව බෙදාහැරීම සඳහා රජයේ බෙහෙත් ගබඩාවට තත්ත්ව ආරක්ෂිත ඖෂධ හා උපකරණ සපයන එකම ආනයනකරු වන්නේද රාජ්‍ය ඖෂධ සංස්ථාවයි.

මූල්‍ය කාර්යසාධනය

මෙම වර්ෂයේ දී ශ්‍රී ලංකා රාජ්‍ය ඖෂධ නීතිගත සංස්ථාව මෙතෙක් වාර්තා වූ ඉහලම අගය වන රු. මි. 24,463 ක පිරිවැදුමක් වාර්තා කරගෙන ඇත. එය 2014 වසරේ පිරිවැදුම ලෙස වාර්තා වූ රු. මි. 22,134 හා සංසන්දනය කර බලන කල 10.5% ක වර්ධනයකි. සලකා බලන වර්ෂයේ දී. රු. මි. 19,176 ක් වටිනා ඖෂධ හා සනිපාරක්ෂක උපකරණ රජයේ බෙහෙත් ගබඩාවට සපයා තිබුණි. 2014 වසරේ සපයන ලද ඖෂධ වටිනාකම වූ රු. මි. 17,269 හා සමඟ සැසඳීමේ දී මෙය 11% ක වර්ධනයක් වේ.



රජයේ ඔසුසල ජාලය, වරලත් වෙළඳුන් හා බෙදාහරින්නන් හරහා සිදුකරණු ලබන විවෘත වෙළඳපළ ක්‍රියාකාරකම් තුළින් 2015 වසරේ දී රු. මිලියන 5,286 ක පිරිවැදුමක් වාර්තා කරගන්නා ලදී. මෙය 2014 වර්ෂයේ වාර්තා වූ රු. මිලියන 4,865 ක පිරිවැදුම හා සංසන්දනය කර බලන කල 8.6% ක වර්ධනයකි.

ඉතිහාසයේ ප්‍රථම වතාවට ශ්‍රී ලංකා රාජ්‍ය ඖෂධ සංස්ථාවේ බදු වලට පෙර ලාභය සලකා බලන වර්ෂයේ දී රුපියල් බිලියනයේ සීමාව ඉක්මවා යන ලදී. එය රු. මිලියන 1230 ක් වූ අතර 2014 වසරේ බදු පෙර ලාභය වූ රු. මිලියන 741 හා සසඳා බැලීමේ දී 66% ක වර්ධනයක් පෙන්නුම් කරන ලදී. පිරිවැදුමේ වර්ධනයත්, වියදුම් පාලනයත් මෙයට ප්‍රධාන වශයෙන් බලපාන ලදී.

2015 වසරේ දී ආදායම් බදු වශයෙන් ගෙවනු ලැබූ (මුදල් පදනමින්) රු. මිලියන 268 ට අමතරව ලාභ ලබන රාජ්‍ය සංස්ථාවක් වශයෙන් රාජ්‍ය භාණ්ඩාගාරයට ලාභාංශ ලෙස රු. මිලියන 100 ක් මෙම වසරේ දී ලබා දෙන ලදී.

ඖෂධ වෙළඳාම හා ප්‍රවර්ධනය

ශ්‍රී ලංකා රාජ්‍ය ඖෂධ සංස්ථාව වෛද්‍ය හා වෙළඳ පුද්ගලවලට සහභාගි වී ප්‍රවර්ධන වැඩසටහන් හා වෙළඳ කුටි භාවිතා කරමින් “Rational use of Medicine” යන තේමාව යටතේ ඖෂධීය නාමයෙන් යුතු ඖෂධ භාවිතය පිළිබඳව මහජනතාව දැනුවත් කිරීම සිදුකරන ලදී.

වර්ෂය අවසාන වන විට දිවයින පුරා රාජ්‍ය ඔසුසල 31ක්, වරලත් ඔසුසල 105ක්, බෙදාහරින්නන් 47ක් හා අනුමත වෙළඳුන් 10 ක් දිවයිනේ ඕනෑම තැනකින් මහජනතාවට “SPC” ඖෂධ ලබාගත හැකි වන පරිදි පිහිටුවාගත් බෙදාහැරීමේ ජාලයක් ඖෂධ සංස්ථාව සතුව තිබුණි.

දැනුවත් කිරීමේ වැඩසටහන්



බෙදාහැරීම්වල සම්මන්ත්‍රණය 2015



තාක්ෂණ හා රසායනාගාරය



සංස්ථාවේ තත්ත්ව රසායනාගාරයේ ගුණාත්මකභාවය වැඩිදියුණු කිරීම හා පවත්වාගෙන යාම සඳහා රාජ්‍ය ඖෂධ නීතිගත සංස්ථාව සැමවිට කටයුතු කරයි. ශ්‍රී ලංකා රාජ්‍ය ඖෂධ නීතිගත සංස්ථාව මඟින් ගෙන්වා බෙදාහැරින සියලුම ඖෂධ වල ගුණාත්මක භාවය සැමවිටම ආරක්ෂා කරගැනීම සඳහා සංස්ථාවේ ඖෂධ අදියර හතරක් යටතේ පරීක්ෂාවට ලක් කරනු ලබයි. එනම් ටෙන්ඩර් නියැඳි පරීක්ෂාව, නැව්ගත කිරීමට පෙර ලබාගත් නියැඳි පරීක්ෂාව, බෙදාහැරීමට පෙර නියැඳි පරීක්ෂාව සහ බෙදාහැරීමෙන් පසු වෙළඳපොළ පැමිණිලි මත නියැඳි පරීක්ෂාව යි.

මානව සම්පත් සංවර්ධනය

අපගේ සේවක පාර්ශවයේ අදහස් විමසමින් ඔවුන් සමඟ සුහදශීලී සම්බන්ධතාවයක් පවත්වා ගන්නා අතරම විවිධ මාතෘකා යටතේ අභ්‍යන්තර හා බාහිර වෘත්තීයවේදීන් මඟින් සේවක පුහුණුවීම් සිදු කරයි. සේවකයින් සඳහා සිංහල අළුත් අවුරුදු උත්සවය, වාර්ෂික සුහදභවුල, වාර්ෂික විනෝද වාරිකාව, ලේ දන්දීමේ ව්‍යාපාරය, වෙසක් උත්සවය වෙනුවෙන් ධර්ම දේශනය ආදී අවස්ථා වාර්ෂිකව සංවිධානය කරයි. කණිෂ්ඨ කළමනාකාර මට්ටමෙන් ඉහල සේවකයින් සඳහා සංස්ථාව විසින් බැහැරගත පුහුණු වැඩසටහනක් (Out Bound Training) සංවිධානය කල අතර එය සංස්ථාවේ කළමනාකරණ මණ්ඩලයේ ඇගයීමට ලක්විය.



වාර්ෂික ලේ දන්දීමේ ව්‍යාපාරය



වාර්ෂික සුහදභවුල



Out - Bound Training - කිතුල්ගල

සලකා බලන වර්ෂයේ දී අපගේ ශ්‍රම බලකාය 1006 ක් වූ අතර එයින් 144 දෙනෙක් පුහුණුවන්නන් විය. ආයතනය තුළම ඔවුන්ගේ වෘත්තීය අභිවෘද්ධිය ඇති කරලීම හා ඔවුන්ගේ දක්ෂතා වැඩිදියුණු කරලීමේ අරමුණෙන් සේවකයින් 312 දෙනෙකු දේශීය පුහුණු වැඩසටහන් සඳහා ද 8 දෙනෙකු විදේශ පුහුණු වැඩසටහන් සඳහා ද සහභාගි කරවන ලදී.

පුහුණු ආකාරය	පුහුණු වැඩසටහන් ගණන	සේවක සංඛ්‍යාව
දේශීය පුහුණු වැඩසටහන්	29	60
සමූහ පුහුණු වැඩසටහන්	5	252
විදේශ පුහුණු වැඩසටහන්	5	8
එකතුව	39	320

මෙයට අමතරව 2014 වසරට පෙර සිට සංස්ථාවේ පැවති සියලු සේවක සුභසාධන ප්‍රතිලාභ 2015 වසරේ දී ක්‍රියාත්මක කරන ලදී.

සංයුක්ත සමාජ සුභසාධන වගකීම

වෛද්‍ය කඳවුර - කරෙයිනගර්



මහාචාර්ය සේනක බිබිලේ ගුණානුස්මරණ ශිෂ්‍යත්ව වැඩසටහන



අපගේ සමාජ සුභසාධන වගකීමෙහි කොටසක් ලෙස වසර 5 ට අඩු දරුවන්, ගැබිණි මව්වරුන්, වයස 55ට වඩා වැඩි වැඩිහිටියන් මිලදිගන්නා බෙහෙත් වෙනුවෙන් 5% වට්ටමක් ලබාදීම මෙම වසරේත් ක්‍රියාත්මක කරන ලදී. රටේ විවිධ ප්‍රදේශ වල සංවිධානය කරන ලද වෛද්‍ය කඳවුරු ගණනාවක් සඳහා අප විසින් අනුග්‍රහය දක්වන ලදී. ශ්‍රී ලංකා රාජ්‍ය ඖෂධ නීතිගත සංස්ථාවේ නිර්මාතෘ මෙන්ම ආරම්භක සභාපතිවරයා වූ මහාචාර්ය සේනක බිබිලේ මහතා සිහිකිරීමක් වශයෙන් අප මහාචාර්ය සේනක බිබිලේ ගුණානුස්මරණ ශිෂ්‍යත්ව, වැඩසටහන තවදුරටත් පවත්වා ගෙන යමින් ලංකා විශ්ව විද්‍යාලයන්හි වෛද්‍ය පීඨ 6 ක ඖෂධ විද්‍යාව (Pharmacology) පිළිබඳව ඉහල දැනුමක් ඇති සිසුන් හට ශිෂ්‍යත්ව ප්‍රධානය කරන ලදී.

ස්තූතිය පුද කිරීම

මෙම වර්ධනය සහ ලාභදායකත්වය ලබා ගැනීම සඳහා කැපවීමෙන් කටයුතු කල සංස්ථාවේ කළමනාකරණ මණ්ඩලයටත්, සියලු අංශ වල සේවකයන්ටත් මාගේ අවංක ස්තූතිය පුදකරමි.

.....
 ආචාර්ය එම්. එච්. එම්. රුමි
 කළමනාකාර අධ්‍යක්ෂ

අධ්‍යක්ෂ මණ්ඩල වාර්තාව

2015 දෙසැම්බර් 31 දිනෙන් අවසන් වර්ෂය සඳහා විගණනය කරන ලද මූල්‍ය ප්‍රකාශන රාජ්‍ය ඖෂධ නීතිගත සංස්ථාවේ අධ්‍යක්ෂ මණ්ඩලය වෙනුවෙන් මේ සමඟ ඉදිරිපත් කරයි.

මහා භාණ්ඩාගාරයේ රාජ්‍ය ව්‍යවසාය දෙපාර්තමේන්තුවේ අධ්‍යක්ෂ ජනරාල් විසින් නිකුත් කරන ලද රාජ්‍ය ව්‍යවසාය මාර්ගෝපදේශ සංග්‍රහයේ 6.5.1 වගන්තිය ට අනුව රාජ්‍ය ඖෂධ නීතිගත සංස්ථාවේ මූල්‍ය ප්‍රකාශන 2016 මාර්තු මස 01 වන දින විගණකාධිපති තුමා වෙත ඉදිරිපත් කරන ලදී.

ආරම්භය

1957 අංක 49 දරණ රාජ්‍ය කාර්මික සංස්ථා පනතේ 2 වගන්තිය යටතේ අංක 14976/8 දරණ ගැසට් නිවේදනය මඟින් 1971 සැප්තැම්බර් 22 දින ශ්‍රී ලංකා රජයේ අනුමැතිය හා එවකට කාර්මික හා විද්‍යා කටයුතු අමාත්‍යතුමාගේ නියෝගය මත රුපියල් මිලියනයක මූලික ප්‍රාග්ධනයකින් යුක්තව රාජ්‍ය ඖෂධ නීතිගත සංස්ථාව පිහිටුවන ලදී.

ගණකාධිකරණ ප්‍රතිපත්ති

මූල්‍ය වාර්තා පිළියෙල කිරීමේ දී භාවිතා කළ ගිණුම්කරණ ප්‍රතිපත්තින් පිටු අංක 22 සිට 27 දක්වා ඉදිරිපත් කර ඇත.

ප්‍රතිඵල

ප්‍රවර්ධන වසරෙහි මූල්‍ය ප්‍රතිඵල සහ ස්කන්ධය වෙනස් වීම පිළිබඳ දත්ත ස්කන්ධය වෙනස් වීමේ ප්‍රකාශනය හා මූල්‍ය ප්‍රකාශනය මඟින් අනාවරණය කර ඇත.

ව්‍යාපාර සමාලෝචනය

2015 දෙසැම්බර් 31 දිනෙන් අවසන් වර්ෂයේ රාජ්‍ය ඖෂධ නීතිගත සංස්ථාවේ මූල්‍ය තත්ත්වය ශේෂ පත්‍රයෙහි දක්වා ඇති අතර ඒ පිළිබඳ ඇගයීමක් කළමනාකාර අධ්‍යක්ෂ තුමාගේ වාර්තාවෙහි ඇතුළත් කර ඇත.

දේපළ, පිරිසිදු හා උපකරණ

පිරිවැයෙන් සමුච්චිත ක්ෂය අඩුකර ඉඩම් ගොඩනැගිලි සහ මෝටර් වාහන වල වටිනාකම දක්වා ඇත. මූල්‍ය ප්‍රකාශනයෙහි ප්‍රවර්ධන වසරට අදාළව දේපළ, පිරිසිදු හා උපකරණ වල සිදුවූ වෙනස්කම් සටහන් අංක 16 මඟින් පැහැදිලි කර ඇත. මෙම සටහනෙහි පෙන්නුම් වටිනාකම් ඒවායේ වර්තමාන වෙළඳපොල අගය හා ප්‍රමාණාත්මක වෙනස්කම් නොපවතී.

ප්‍රධාන ක්‍රියාකාරකම්

රාජ්‍ය ඖෂධ නීතිගත සංස්ථාවේ ප්‍රධාන ක්‍රියාකාරකම් පහත පරිදි වේ.

- විවෘත වෙළඳපොල වෙත ඖෂධ සහ සෞඛ්‍ය ආරක්ෂිත අයිතම ආනයනය, මිලදී ගැනීම, විකිණීම සහ බෙදාහැරීම.
- සෞඛ්‍ය සේවා දෙපාර්තමේන්තුව වෙත ඖෂධ සහ සෞඛ්‍ය ආරක්ෂිත අයිතම ආනයනය කර සැපයීම.
- පිවහි, ග්ලූකෝස් සහ බෙන්සිල් බෙන්සොමේට් ක්‍රීම් නිෂ්පාදනය කිරීම සහ විකිණීම.
- රසායනාගාර පහසුකම් සහ වෛද්‍ය පරීක්ෂණ පහසුකම් සැපයීම.

පසුගිය මූල්‍ය වර්ෂය තුළ සංස්ථාවේ ක්‍රියාකාරකම් වල මූලික වෙනස්වීමක් පෙන්නුම් නොකරයි.

සංචිත

ස්කන්ධය වෙනස් වීමේ ප්‍රකාශනය තුළ සංස්ථාවේ මූල්‍ය සංචිත වල වටිනාකම හා එහි සංයුතිය දක්වා ඇත.

අධ්‍යක්ෂ මණ්ඩලය

2015 දෙසැම්බර් 31 වන දිනට පත්ව සිටි සංස්ථාවේ අධ්‍යක්ෂ මණ්ඩලය පහත පරිදි වේ.

සරත් ලියනගේ මහතා	සභාපති
ආචාර්ය එම්. එච්. එම්. රුමි මහතා	කළමනාකාර අධ්‍යක්ෂ
වෛද්‍ය ආර්. ආර්. එම්. එල්. ආර් සියඹලාගොඩ මහතා	අධ්‍යක්ෂ
මුක්තාර් මරික්කාර් මහතා	අධ්‍යක්ෂ
වෛද්‍ය ඩී. පී. එන්. රත්නසේන මහතා	අධ්‍යක්ෂ
ආර්. පුෂ්පකුමාර ද සොයිසා මහතා	අධ්‍යක්ෂ
දුමිතා රත්නායක මහත්මිය	අධ්‍යක්ෂ

(2015.12.30 දක්වා)

විගණන කමිටුව

රාජ්‍ය ව්‍යවසාය මාර්ගෝපදේශයන්ට (Public Enterprises Guideline) අනුකූලව සංස්ථාවේ විගණන කමිටුව පිහිටුවා ඇත.

සාංගමික යහපාලනය / අභ්‍යන්තර පාලනය

ගත්තිමත් සාංගමික යහපාලන මූලධර්ම ක්‍රියාත්මක කිරීම සඳහා සංස්ථාව මඟින් විධිමත් හා ක්‍රියාපටිපාටි ක්‍රියාත්මක කර ඇත. පිටු අංක 14 හි විගණන කමිටු වාර්තාව දක්වා ඇත.

සේවා නියුක්තිය

සේවකයන්ගේ නිපුණතාවයන් වර්ධනය කිරීම සඳහා යෝග්‍ය වන මානව සම්පත් කළමනාකරණ ක්‍රියාමාර්ග හා ප්‍රතිපත්ති සංස්ථාව මඟින් ක්‍රියාත්මක කරයි.

ව්‍යවස්ථාපිත ගෙවීම්

රජයට සහ සේවකයන් හට ගෙවීමට නියමිත සියලුම ව්‍යවස්ථාපිත ගෙවීම් කලට වේලාවට ගෙවා නිමකර ඇත.

පාරිසරික ආරක්ෂාව

පරිසරයට අහිතකර කිසිදු ක්‍රියාකාරකමකට සංස්ථාව මැදිහත්වී නොමැත.

රජයට දායකත්වය

ලාභ ලබන රාජ්‍ය සංස්ථාවක් ලෙස මෙම වසරේදී රුපියල් මිලියන 268 ක් ආදායම් බදු හා භාණ්ඩාගාර අයබදු ලෙස ගෙවා ඇත.

සංයුක්ත සමාජමය වගකීම

සමාජමය වගකීම් ලෙස සලකා සංස්ථාව විසින් රු 2,771,230/- ක ප්‍රදානයන් ප්‍රවර්ධන වර්ෂය තුළදී සිදුකර ඇත. මෙයින් රු 618,750/- ක් බදු සහන ලැබීමට සුදුසු රජය අනුමත පුනස ආයතනයන්ට ලබා දී ඇත.

යේෂ පත්‍ර දිනට පසු සිදුවීම්

යේෂ පත්‍ර දිනට පසු ගිණුම් මඟින් ගැලපීමට හෝ හෙළිදරව් කිරීම සඳහා කිසිදු සිදුවීමක් වාර්තාවී නොමැත.

විගණකවරු

2015 දෙසැම්බර් 31 දිනෙන් අවසන් වර්ෂයට අදාළ රාජ්‍ය ඖෂධ නීතිගත සංස්ථාවේ මූල්‍ය ප්‍රකාශන රජයේ විගණකාධිපති තුමා විසින් විගණනය කරන ලදී.

අධ්‍යක්ෂ මණ්ඩලයේ නියෝග මත



අනුරාධා විජයවර්ධන
නීති නිලධාරී/අධ්‍යක්ෂ මණ්ඩල ලේකම්

විගණන කමිටුවේ වාර්තාව

විගණන කමිටුවේ සංයුතිය

විගණන කමිටුවට අධ්‍යක්ෂ මණ්ඩලයේ විධායක නොවන අධ්‍යක්ෂවරු තිදෙනෙකු ඇතුළත්වන අතර කමිටුවේ සභාපතිවරයා ලෙස මහා භාණ්ඩාගාරය නියෝජනය කරනු ලබන අධ්‍යක්ෂවරයා කටයුතු කරයි. 2015 දෙසැම්බර් 31 දිනෙන් අවසන් වූ ගිණුම් වර්ෂය තුළ පහත සාමාජිකයන් විගණන කමිටුවට සහභාගි විය.

දුමිතා රත්නායක මහත්මිය	විගණන කමිටුවේ සභාපති
මුක්තාර් මරික්කාර් මහතා	අධ්‍යක්ෂ
වෛද්‍ය ආර්. ආර්. එම්. එල්. ආර් සියඹලාගොඩ මහතා	අධ්‍යක්ෂ

සෞඛ්‍ය අමාත්‍යාංශයේ ප්‍රධාන ගණකාධිකාරීතුමා හා ඖෂධ නීතිගත සංස්ථාවේ රජයේ විගණන අංශයේ විගණන අධිකාරීතුමිය සමීක්ෂකයන් ලෙස කමිටු රැස්වීම් වලට සහභාගි විය. අධ්‍යක්ෂ මණ්ඩල ලේකම්තුමිය හා අභ්‍යන්තර විගණක, විගණන කමිටු ලේකම් හා කැඳවුම්කරු ලෙස පිළිවෙලින් කටයුතු කරන ලදී.

විගණන කමිටුවේ කාර්යභාරය

විගණන කමිටුවේ ප්‍රධාන කාර්යය වනුයේ සංස්ථාවේ පවත්නා අභ්‍යන්තර පාලන පිළිවෙත් අධීක්ෂණය කිරීම හා සමාලෝචනය කිරීමත්, සංස්ථාවේ විගණන කටයුතු සහ මූල්‍ය කටයුතු පිළිබඳව සමාලෝචනයන් හා නිර්දේශයන් ඉදිරිපත් කරමින් අධ්‍යක්ෂ මණ්ඩලයේ වගකීම නිසියාකාරව ඉටු කිරීම සඳහා ඔවුන්ට සහාය වීමත් වේ. සමාලෝචිත වර්ෂය තුළදී කමිටුව විසින් පහත සඳහන් ක්‍රියාකාරකම් වල නියැලෙන ලදී.

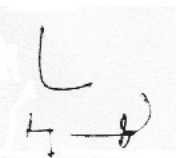
01. අභ්‍යන්තර විගණන සැලසුම් සමාලෝචනය කිරීම හා අවශ්‍ය අවස්ථාවන්හි අනුමත කිරීමට නිර්දේශ කිරීම.
02. 2015 වසරට අදාළ අභ්‍යන්තර විගණන සැලසුම් සමාලෝචනය කිරීම හා අනුමත කිරීම.
03. පැනනැගී ඇති කරුණු වල ස්වාභාවයත්, අදාළ කරුණු වලට කළමනාකරණයේ ප්‍රතිචාරයන් හා අභ්‍යන්තර විගණකයේ නිර්දේශන් ආචරණය වන ලෙස අභ්‍යන්තර විගණන වාර්තාවන් සමාලෝචනය කිරීම.
04. 1971 අංක 38 දරණ මූල්‍ය පනතේ 13(7) (ඒ) සහ 14(2) (සී) වගන්ති ප්‍රකාරව විගණකාධිපති විසින් නිකුත් කර ඇති වාර්තාවන්හි දක්වා ඇති කරුණු සමාලෝචනය කිරීම.
05. රාජ්‍ය ව්‍යවසාය කමිටුවේ (COPE) නිර්දේශ ක්‍රියාත්මක කිරීම සමාලෝචනය කිරීම.

අභ්‍යන්තර විගණන අංශය

විගණන කමිටුවේ මහපෙත්වීම යටතේ, සමාලෝචිත වර්ෂය තුළදී, අනුමත විගණන සැලැස්ම අභ්‍යන්තර විගණන අංශය මඟින් ක්‍රියාත්මක කරන ලදී. තවද අභ්‍යන්තර විගණන අංශයේ පද්ධති හා මූල්‍ය විගණන ක්‍රියා මාර්ග තුළින් අකාර්යක්ෂම පිළිවෙත් බැහැර කිරීමත්, අභ්‍යන්තර පාලනය වැඩිදියුණු කිරීමත්, පාඩු හා සිදුවිය හැකි වැරදි හා වංචා අවම කර ගැනීමටත් කටයුතු කරන ලදී.

රැස්වීම්

2015 වර්ෂය තුළ විගණන කමිටු රැස්වීම් තුනක් පවත්වන ලදී. එහිදී හඳුනාගන්නා ලද අඩුලුහුඬුකම් අධ්‍යක්ෂ මණ්ඩලයට ඉදිරිපත් කරන ලදී. එම අඩුලුහුඬුකම් පිළිබඳව ඉදිරිපත් කරන ලද කමිටුවේ අදහස් සැලකිල්ලට ගනිමින් ඒවා නිවැරදි කර ගැනීම සඳහා වන නිසි ක්‍රියා මාර්ග ගැනීමට කළමනාකාරීත්වය කටයුතු කොට ඇත.







.....
වෛද්‍ය ආර්. ආර්. එම්. එල්. ආර් සියඹලාගොඩ - කමිටු සාමාජික
විගණන කමිටුවේ සභාපති වෙනුවට

ශ්‍රී ලංකා රාජ්‍ය ඖෂධ නීතිගත සංස්ථාව
2015 දෙසැම්බර් 31 වන දිනට මූල්‍ය තත්ත්ව ප්‍රකාශනය

	සටහන	2015 රු.	2014 (තැවත ප්‍රකාශිත) රු.
වත්කම්			
දේපල පිරිසහ හා උපකරණ	16	1,981,695,566	1,762,626,535
දිගුකාලීන බදු ඉඩම් - රත්මලාන		10,200,000	10,360,000
නොනිම් වැඩ - ප්‍රාග්ධනය		148,598,345	309,456,400
අනෙකුත් ජංගම නොවන වත්කම්	16A	16,120,702	16,775,300
විලම්බිත බදු වත්කම්	23	-	39,754,570
මුළු ජංගම නොවන වත්කම්		2,156,614,613	2,138,972,804
ජංගම වත්කම්			
තොගය - රා.ඖ.සං	17	2,364,090,551	1,390,608,593
මාර්ගස්ථ තොගය - ර.බෙ.ග	18	788,342,127	528,709,760
වෙළඳ හා වෙනත් ණයගැතියෝ	19	3,051,444,605	2,370,348,830
පෙරගෙවීම්	20	33,046,449	37,964,434
මුදල් සහ බැංකු ශේෂය	21	790,525,341	801,716,760
මුළු ජංගම වත්කම්		7,027,449,074	5,129,348,377
මුළු වත්කම්		9,184,063,687	7,268,321,180
ක්ෂණික හා වගකීම්			
දායක ප්‍රාග්ධනය		59,055,258	59,055,258
රඳවාගත් ඉපයුම්		5,022,690,364	4,263,205,140
පොදු සංචිතය		66,061,447	66,061,447
මුළු ක්ෂණික		5,147,807,069	4,388,321,845
ජංගම නොවන වගකීම්			
විමුක්ත පාරිභෝගික බැඳියාව	22	150,917,657	372,219,796
විලම්බිත බදු වගකීම	23	82,475,966	-
මුළු ජංගම නොවන වගකීම්		233,393,624	372,219,796
ජංගම වගකීම්			
වෙළඳ හා අනෙකුත් ණයගිතියෝ	24	3,347,409,968	2,250,523,019
ආදායම් බදු බැඳියාව		397,758,426	177,769,252
විලම්බිත ආදායම්		1,005,157	748,229
ජංගම මූල්‍ය වගකීම්	25	56,689,443	78,739,039
මුළු ජංගම වගකීම්		3,802,862,994	2,507,779,538
මුළු ක්ෂණික හා වගකීම්		9,184,063,687	7,268,321,180

මෙම මූල්‍ය ප්‍රකාශනය පිළියෙල කිරීම හා ඉදිරිපත් කිරීම අධ්‍යක්ෂ මණ්ඩලයේ වගකීමක් වේ.
 අධ්‍යක්ෂ මණ්ඩලය වෙනුවෙන් අනුමත කර අත්සන් තබන ලදී.

			
සරත් ලියනගේ සභාපති	වෛද්‍ය එම්. එච්. එම්. රුමි කළමනාකරණ අධ්‍යක්ෂ	කේ. එම්. ඩී. ආර්. දසනායක සාමාන්‍යාධිකාරී	මහින්ද ගමගේ නියෝජ්‍ය සාමාන්‍යාධිකාරී මුදල්

පිටු අංක 16 සිට 39 දක්වා ඇති ගිණුම්කරණ ප්‍රතිපත්ති හා සටහන් මෙම ගිණුම් වාර්තාව හා සබැඳි අත්සාවන් කොටස් වේ.

ශ්‍රී ලංකා රාජ්‍ය ඖෂධ නීතිගත සංස්ථාව

2015 දෙසැම්බර් 31 දිනේ අවසන් වර්ෂය සඳහා ස්කන්ධය වෙනස්වීම් පිළිබඳ ප්‍රකාශනය

	දායක ප්‍රාග්ධනය රු	පොදු සංචිතය රු	ඒකාබද්ධ ලාභාලාභ ගිණුම රු	එකතුව රු
2012 දෙසැම්බර් 31 දිනට ශේෂය	59,055,258	66,061,447	3,646,754,166	3,771,870,871
2013 ජනවාරි 1 වන දිනට ශේෂය	59,055,258	66,061,447	3,646,754,166	3,771,870,871
භාණ්ඩාගාර අයබදු ගෙවීම්			(50,000,000)	(50,000,000)
වසරට අදාළ විග්‍රාමික පාරිභෝගික අතිරික්තය/හිඟය			(31,573,801)	(31,573,801)
අ. 2011 වසරේ ඇසුරුම් ද්‍රව්‍ය අගය අඩුවෙන් දැක්වීම නිවැරදි කළා (ශුද්ධ)			3,694,447	3,694,447
ආ. සේවක භාරකාර අරමුදලට අඩුවෙන් දායකත්වය දැක්වීම නිවැරදි කළා (ශුද්ධ)			(11,018,220)	(11,018,220)
වසරේ ශුද්ධ ලාභය			453,226,391	453,226,391
වැරදි නිවැරදි කිරීම සඳහා ගැලපීම - සටහන (අ)			(10,242,685)	(10,242,685)
හැවත ප්‍රකාශිත ශුද්ධ ලාභය			442,983,706	442,983,706
2013 දෙසැම්බර් 31 දිනට ශේෂය	59,055,258	66,061,447	4,000,840,298	4,125,957,003
2014 ජනවාරි 1 වන දිනට ශේෂය	59,055,258	66,061,447	4,000,840,298	4,125,957,003
වසරේ මුළු විස්තීර්ණ ආදායම				-
වසරේ ශුද්ධ ලාභය			549,409,084	549,409,084
වසරට අදාළ විග්‍රාමික පාරිභෝගික අතිරික්තය/හිඟය			(212,044,242)	(212,044,242)
රාජ්‍ය භාණ්ඩාගාරය සමඟ ගනුදෙනු				
භාණ්ඩාගාර අයබදු ගෙවීම්			(75,000,000)	(75,000,000)
2014 දෙසැම්බර් 31 දිනට ශේෂය	59,055,258	66,061,447	4,263,205,140	4,388,321,845
2015 ජනවාරි 1 වන දිනට ශේෂය	59,055,258	66,061,447	4,263,205,140	4,388,321,845
වසරේ මුළු විස්තීර්ණ ආදායම				-
වසරේ ශුද්ධ ලාභය			619,598,174	619,598,174
වසරට අදාළ විග්‍රාමික පාරිභෝගික අතිරික්තය/හිඟය			239,887,050	239,887,050
රාජ්‍ය භාණ්ඩාගාරය සමඟ ගනුදෙනු				
භාණ්ඩාගාර අයබදු ගෙවීම්			(100,000,000)	(100,000,000)
2015 දෙසැම්බර් 31 දිනට ශේෂය	59,055,258	66,061,447	5,022,690,364	5,147,807,069

සටහන (අ)

2014 ගිණුම් හැවත දක්වා පහත දැක්වෙන වැරදි නිවැරදි කරන ලදී.

අ. 2011 වසරේ ඇසුරුම් ද්‍රව්‍ය අගය අඩුවෙන් දැක්වීම නිවැරදි කළා

ආ. සේවක භාරකාර අරමුදලට අඩුවෙන් දායකත්වය දැක්වීම නිවැරදි කළා

බදු බලපෑම 28%

ශුද්ධ අගය

රු.

(5,131,177)

15,303,084

10,171,907

(2,848,134)

7,323,773

ශ්‍රී ලංකා රාජ්‍ය ඖෂධ නීතිගත සංස්ථාව

2015 දෙසැම්බර් 31 දිනෙහි අවසන් වර්ෂය සඳහා විස්තීර්ණ ආදායම් ප්‍රකාශනය

	කටහන	ක්‍රියාකාරකම් රු.මි.ප. රු.	ක්‍රියාකාරකම් රු.මෙ.ග. රු.	මුළු ක්‍රියාකාරකම් 2015 රු.	මුළු ක්‍රියාකාරකම් 2014 රු.
ආදායම	7	5,286,876,339	19,176,806,790	24,463,683,130	22,134,159,628
එකතු කලා - ඔපුපල වලට මාරු කිරීම		1,162,217,857		1,162,217,857	844,836,472
අඩු කලා					
සෘජු වියදම් - රු.මෙ.ග	8		17,790,075,832	17,790,075,832	15,935,810,448
විකුණුම් පිරිවැය - රු.මි.ප.	9	4,971,740,542		4,971,740,542	4,403,253,321
නිෂ්පාදන පිරිවැය - පිටති ඒකකය	10	66,631,913		66,631,913	59,193,747
දළ ලාභය/අතිරික්තය		1,410,721,742	1,386,730,958	2,797,452,700	2,580,738,585
එකතු කලා - වෙනත් මෙහෙයුම් ආදායම්	11	51,259,458		51,259,458	25,737,839
අඩු කලා					
පරිපාලන වියදම්	12	694,267,382	363,702,839	1,057,970,222	969,744,111
වෙනත් මෙහෙයුම් වියදම්	13	191,564,842	371,792,358	563,357,200	750,291,586
මෙහෙයුම් ලාභය		576,148,976	651,235,761	1,227,384,737	886,440,727
අඩු කලා - මූල්‍ය වියදම්	14	2,333,916	-	2,333,916	149,783,225
එකතු කලා - මූල්‍ය ආදායම් (සේවක නියාමන පොලී)		5,086,500	-	5,086,500	4,896,338
බදු වලට පෙර ලාභය		578,901,560	651,235,761	1,230,137,320	741,553,839
ආදායම් බදු වියදම	15	287,319,194	323,219,952	610,539,146	192,144,755
බදු වලට පසු ලාභය		291,582,365	328,015,809	619,598,174	549,409,084
අනෙකුත් විස්තීර්ණ ආදායම්					
පාරිභෝගික අරමුදලේ අතිරික්තය/ලාභතාව		105,550,302	134,336,748	239,887,050	(212,044,242)
වසරේ මුළු විස්තීර්ණ ආදායම		397,132,667	462,352,557	859,485,224	337,364,842

ශ්‍රී ලංකා රාජ්‍ය මාසික නීතිගත සංස්ථාව

2015 දෙසැම්බර් 31 දිනේ අවසන් වර්ෂය සඳහා ඔහුසල ආදායම් ප්‍රකාශය

	මොදම 07		මොදම 04		මොදම 01		මෙහෙවර		කුලේතොඩ		අවික්තාවේලේ		රක්තසුර		මිකුවන්තොඩ		පානදුර		නාල්ල		මධ්‍යම වෙළඳාම		මාතර		මධ්‍යම වෙළඳාම		කුරුණෑගල				
	රු.	රු.	රු.	රු.	රු.	රු.	රු.	රු.	රු.	රු.	රු.	රු.	රු.	රු.	රු.	රු.	රු.	රු.	රු.	රු.	රු.	රු.	රු.	රු.	රු.	රු.	රු.	රු.	රු.		
විකුණුම්	636,383,562	434,111,192	184,802,317	150,869,114	88,664,839	35,763,541	69,346,034	26,904,760	69,874,323	87,750,170	65,714,716	86,340,111																			
විකුණුම් පිරිවැය හා මාරු කිරීම්	532,482,077	384,479,649	154,026,533	121,702,512	70,738,513	29,265,669	56,621,727	21,446,787	58,252,952	71,022,171	52,433,658	71,950,085																			
විකුණුම් හා මාරු කිරීම් මත																															
දළ වෙළඳ ලාභය	103,901,485	49,631,543	30,775,785	29,166,602	17,926,327	6,497,872	12,724,307	5,457,972	11,621,371	16,727,999	13,281,058	14,390,026																			
ආයතන හා පරිපාලන වියදම්																															
සේවක පඩි නඩි	41,804,328	16,640,847	7,911,089	14,819,814	11,433,583	6,723,750	10,971,046	5,327,747	9,337,296	12,009,528	9,548,802	9,523,288																			
ගමන් වියදම්	9,987	16,804	15,296	31,991	2,380	18,458	22,810	14,246	604	5,290	8,185	6,714																			
සැපයුම් හා අවයව	341,018	184,666	242,174	96,886	163,336	364,646	132,705	99,472	138,972	88,868	192,929	144,273																			
අලුත්වැඩියා හා නඩත්තු	652,278	874,114	55,301	185,804	179,859	160,289	143,638	19,107	138,879	213,685	81,547	116,878																			
ප්‍රවාහන, සන්නිවේදන, උපයෝගිතා හා වෙනත් සේවා	12,297,643	4,067,141	2,515,276	4,388,169	3,235,986	2,197,886	3,248,552	2,135,186	2,901,793	3,759,310	3,548,253	4,525,825																			
වෙනත් මෙහෙයුම් වියදම්																															
විකුණුම් හා බෙදාහැරීමේ පිරිවැය	2,454,282	388,479	116,815	714,136	480,285	158,624	670,414	174,678	231,459	339,240	307,626	215,097																			
මුළු පිරිවැය	57,559,536	22,172,050	10,855,951	20,236,800	15,495,430	9,623,653	15,189,165	7,770,436	12,749,003	16,415,921	13,687,343	14,532,075																			
ශුද්ධ ලාභය/අලාභය	46,341,949	27,459,493	19,919,834	8,929,802	2,430,897	(3,125,781)	(2,464,858)	(2,312,463)	(1,127,632)	312,078	(406,284)	(142,049)																			

ශ්‍රී ලංකා රාජ්‍ය ඖෂධ නීතිගත සංස්ථාව
2015 දෙසැම්බර් 31 දිනෙන් අවසන් වර්ෂය සඳහා ඔහුසල ආදායම් ප්‍රකාශය

	රු.	රු.	රු.	රු.	රු.	රු.	රු.	රු.	රු.	රු.	රු.
විකුණුම්	6,613,210	26,410,382	58,220,595	28,022,594	27,797,116	40,955,284	31,216,330	101,797,792	2,892,924,290		
විකුණුම් පිරිවැය හා මාරු කිරීම්	5,309,598	21,166,646	47,031,608	22,660,232	22,529,969	33,659,699	24,470,005	69,606,664	2,392,222,810		
විකුණුම් හා මාරු කිරීම් මත											
දළ වෙළඳ ලාභය	1,303,613	5,243,735	11,188,987	5,362,362	5,267,147	7,295,585	6,746,325	32,191,128	500,701,479		
ආදායන හා පරිපාලන වියදම්											
සේවක පඩි නඩී	1,579,322	5,311,202	6,339,769	5,227,547	3,486,687	4,300,301	4,660,708	4,403,660	271,764,932		
ගමන් වියදම්	3,156	3,264	15,560	2,105	7,688	2,645	2,670	9,480	284,245		
සැපයුම් හා අවශ්‍යතා	31,433	82,573	59,829	68,045	37,650	33,372	27,843	12,725	3,758,108		
අලුත්වැඩියා හා නඩත්තු	6,648	36,634	169,203	50,018	28,002	27,275	14,576	33,430	4,331,929		
ප්‍රවාහන, සන්නිවේදන, උපයෝගිතා	161,434	2,598,470	2,858,151	1,812,353	2,060,358	1,519,278	2,448,778	2,329,202	94,307,794		
හා වෙනත් සේවා											
වෙනත් මෙහෙයුම් වියදම්											
විකුණුම් හා බෙදාහැරීමේ පිරිවැය	45,076	134,547	373,369	122,921	79,641	99,633	189,944	232,290	10,147,908		
මුළු පිරිවැය	1,827,070	8,166,690	9,815,880	7,282,990	5,700,027	5,982,504	7,344,518	7,020,787	384,594,916		
ශුද්ධ ලාභය/අලාභය	(523,457)	(2,922,955)	1,373,107	(1,920,628)	(432,880)	1,313,081	(598,193)	25,170,341	116,106,563		

මෙහෙයුම් අත්තිවීම -
 දිගින් දිගටම ලාභ නොලැබීම හේතුවෙන් 2015 වසරේ දී පිළියන්දල රාජ්‍ය ඔහුසල වසාදමන ලද අතර පැවති අවශ්‍යතා සලකා බලා ඉතිරි ඖෂධ නොගය ශ්‍රී පයවර්ධනපුර ඔහුසල වෙත 2016 ජනවාරි 01 වන දින මාරු කරන ලදී.

ශ්‍රී ලංකා රාජ්‍ය ඖෂධ නීතිගත සංස්ථාව

2015 දෙසැම්බර් 31 දිනෙන් අවසන් වර්ෂය සඳහා මුදල් ප්‍රවාහ ප්‍රකාශය

	2015 රු.	2014 රු.
මෙහෙයුම් ක්‍රියාකාරකම් වලින් මුදල් ප්‍රවාහය		
බදු වලට පෙර ශුද්ධ ලාභය	1,230,137,320	741,553,839
ගැලපීම්		
ක්ෂය කිරීම්	59,027,447	43,804,131
ව්‍යාමක පාරිභෝගික වෙන්කිරීම්	32,623,953	39,848,088
කල්බදු ක්‍රමක්ෂය - රත්මලාන	160,000	160,000
ස්ථාවර වත්කම් ඉවත් කිරීම් මත ලාභය	(597,667)	-
බදු කුලී ක්‍රමක්ෂය	654,598	654,598
නොඉපයු ලාභ	(6,631,956)	4,203,495
බොල් ණය සඳහා වෙන්කිරීම	327,293,694	523,933,159
තොග අලාභ	5,481,653	22,648,579
හානි වූ හා යල් පැනගිය තොග සඳහා වෙන්කිරීම - රා.ඖ.ස	46,836,966	31,649,548
හානි වූ හා යල් පැනගිය තොග සඳහා වෙන්කිරීම - රා.බෙ.ග	(10,262,566)	8,587,784
පොලී වියදම්	734,134	149,658,755
කාරක ප්‍රාග්ධන වෙනස්වීම් වලට පෙර මෙහෙයුම් ලාභය	1,685,457,576	1,566,701,976
වෙළඳ සහ වෙනත් ණයගැතියෝ වැඩිවීම/අඩුවීම	(1,008,389,469)	5,987,346,524
භාණ්ඩාගාර සහ පෙර ගෙවීම් වැඩිවීම/අඩුවීම	4,917,986	(5,016,886)
තොග වැඩිවීම/අඩුවීම	(1,019,168,622)	281,892,681
මාර්ගස්ථ තොගය වැඩිවීම/අඩුවීම	(249,369,801)	249,516,130
වෙළඳ ණයගැතියෝ වැඩිවීම/අඩුවීම	1,096,886,949	(1,414,167,990)
කල්බදු වගකීම		
වලමඛන ආදායම්	256,927	(140,972)
මෙහෙයුම් කටයුතු වලින් ලද මුදල් ප්‍රවාහය	510,591,546	6,666,131,462
ආදායම් බදු ගෙවීම්	(268,319,436)	(367,042,567)
පාරිභෝගික ගෙවීම්	(14,039,042)	(12,760,880)
පොලී ගෙවීම්	(734,134)	(149,658,755)
භාණ්ඩාගාර අයබදු හා ලාභාංශ ගෙවීම්	(100,000,000)	(75,000,000)
විශේෂිත අයිතම වලට පෙර මුදල් ප්‍රවාහය	(383,092,612)	(604,462,202)
මෙහෙයුම් ක්‍රියාකාරකම් වලින් ශුද්ධ මුදල් ප්‍රවාහය	127,498,934	6,061,669,260
ආයෝජන ක්‍රියාකාරකම් වලින් මුදල් ප්‍රවාහය		
දේපල පිරිසිදු කිරීම හා උපකරණ මිලදී ගැනීම	(285,129,811)	(119,042,761)
නොනිමිට්ත වැඩිවීම/අඩුවීම	160,858,055	(171,464,832)
ස්ථාවර වත්කම් ඉවත් කිරීම්	7,631,000	5,502,336
ආයෝජන ක්‍රියාකාරකම් සඳහා මුදල් උපයෝජනය	(116,640,756)	(285,005,257)
මුදල් හා මුදල් වලට සමාන දෑ වල ශුද්ධ වැඩිවීම	10,858,177	5,776,664,003
වර්ෂය මුළු මුදල් හා මුදල් වලට සමාන දෑ	722,977,721	(5,053,686,282)
වර්ෂය අග මුදල් හා මුදල් වලට සමාන දෑ (කටහන-අ)	733,835,898	722,977,721
කටහන (අ) මුදල් හා මුදල් වලට සමාන දෑ	2015 රු.	2014 රු.
අතැති මුදල් සහ බැංකු මුදල්	67,955,492	159,164,442
කෙටිකාලීන ආයෝජන (REPO)	675,000,000	600,000,000
භාණ්ඩාගාර බිල්පත් ආයෝජන	47,569,848	42,552,318
බැංකු අයිතම	(56,689,443)	(78,739,039)
වර්ෂය අග මුදල් හා මුදල් වලට සමාන දෑ	733,835,898	722,977,721

ගිණුම්කරණ ප්‍රතිපත්ති

1. ආයතනික තොරතුරු

1.1 පොදු තොරතුරු

ශ්‍රී ලංකා රාජ්‍ය ඖෂධ නීතිගත සංස්ථාව 1957 අංක 49 දරණ රාජ්‍ය කාර්මික සංස්ථා පනත යටතේ 1971 දී රාජ්‍ය සංස්ථාවක් ලෙස සංස්ථාපනය කරන ලද අතර අංක 75, ශ්‍රීමත් බාරොන් ජයතිලක මාවත, කොළඹ 01 යන ස්ථානයේ ප්‍රධාන කාර්යාලය පිහිටා ඇත.

ශ්‍රී ලංකා රාජ්‍ය ඖෂධ සංස්ථාව දෙසැම්බර් 31 දිනෙන් අවසන් වන මාස දොළහක කාල සීමාව සඳහා මූල්‍ය වාර්තා සකස් කරන අතර අධ්‍යක්ෂ මණ්ඩලය විසින් එම ගිණුම් වාර්තා අනුමත කරයි.

1.2 ප්‍රධාන ක්‍රියාකාරකම්

සංස්ථාවේ ප්‍රධාන ක්‍රියාකාරකම් වන්නේ,

- ඖෂධ සහ සෞඛ්‍ය ආරක්ෂිත අයිතම විවෘත වෙළඳපොලට ආනයනය කිරීම, මිලදී ගැනීම, විකිණීම සහ බෙදාහැරීම.
- රාජ්‍ය බෙහෙත් ගබඩාවට අවශ්‍ය ඖෂධ සහ සෞඛ්‍ය ආරක්ෂිත අයිතම ආනයනය කර සැපයීම.
- පීච්, ග්ලූකෝස් සහ බෙන්සිල් බෙන්සෝවේට් ක්‍රීම් (B.B. Cream) නිෂ්පාදනය කර විකිණීම.
- රසායනාගාර පහසුකම් සැපයීම සහ ඖෂධ නියැදි පරීක්ෂාව.

2. පිළියෙල කිරීමේ පදනම

2.1 පිළියෙල කිරීමේ පදනම

මෙම මූල්‍ය වාර්තා ශ්‍රී ලංකා වරලත් ගණකාධිකාරී ආයතනය විසින් නිකුත් කරන ලද ශ්‍රී.ල.මු.ව.ප්‍ර හා ශ්‍රී.ල.ගි.ප්‍ර ඇතුළත් ශ්‍රී ලංකා මූල්‍ය වාර්තාකරණ ප්‍රමිතියට අනුව පිළියෙල කර ඇත. (SLFRS & LKAS)

2.2 මිණුම් පදනම

සාධාරණ වටිනාකම අනුව දක්වා ඇති වත්කම් හා වගකීම් හැරුණුවිට සියළු මූල්‍ය ප්‍රකාශන චේතනාසික පිරිවැයට අනුව පිළියෙල කර ඇත. සංස්ථාවේ ගිණුම් වාර්තා ඉදිරිපත් කිරීමේදී එහි නිල හා ඉදිරිපත් කිරීමේ ව්‍යවහාර මුදල් ඒකකය ලෙස ශ්‍රී ලංකා රුපියල භාවිතා කරයි.

2.3 අඩණ්ඩ පැවැත්ම

දිගින් දිගට පැවැත්මේ සංකල්පය අනුව සංස්ථාවේ ගිණුම් ප්‍රකාශන පිළියෙල කර ඇත.

2.4 ගිණුම්කරණ ප්‍රතිපත්ති වල වෙනස්කම්

විශ්‍රාම ප්‍රතිලාභ වගකීමෙහි වර්තමාන වටිනාකම නිර්ණය කිරීම සඳහා සංස්ථාව විසින් (Projected Unit Credit Method) යොදා ගනියි. විශ්‍රාම ප්‍රතිලාභ වගකීමෙහි වර්තමාන වටිනාකම නිර්ණය කිරීම සඳහා සුදුසුකම් ලත් ආයුගණක වරයෙකු ගේ (Actuary) සේවාව 2015 වර්ෂයේදී ප්‍රථම වරට ලබාගන්නා ලදී.

3. මූලික ගිණුම්කරණ ප්‍රතිපත්ති වල සාරාංශය

3.1.1 මූලික ගිණුම්කරණ ප්‍රතිපත්ති

සංස්ථාව විසින් භාවිතා කරන ලද මූලික ගිණුම්කරණ ප්‍රතිපත්ති විශේෂයෙන් දක්වා නොමැති විට පෙර වර්ෂයේ ගිණුම්කරණ ප්‍රතිපත්ති වලට අනුරූපවේ. ප්‍රවර්ධන වර්ෂයේ මූල්‍ය වාර්තා ඉදිරිපත් කිරීමට අනුකූල වන පරිදි අවශ්‍ය අවස්ථාවල පෙර වර්ෂයේ සංඛ්‍යා හා වාක්‍යබන්ධ නැවත සකසා ඇත.

3.1.2 දේපල, පිරිසත හා උපකරණ

දේපල, පිරිසත හා උපකරණ සටහන් කර ඇත්තේ සමුච්චිත ක්ෂය හා සමුච්චිත හානිකරන අලාභවිම් ඇත්නම් ඒවා ද අන්තර්ග්‍රහණය කර ගණනය කළ ශුද්ධ පිරිවැය ලෙසය. එබඳු පිරිවැය අගයයන්ට දේපල, පිරිසත සහ යන්ත්‍රෝපකරණ පිරිවැයට තැනුම් කොටස් වෙනුවට අලුත් ඒවා යෙදීමේ සහ පිරිවැය නිර්ණායක වලට අනුකූල වන්නේ නම්, දීර්ඝ කාලීන ඉදිකිරීම් ව්‍යාපෘති සඳහා ණය ගැනීමේ පිරිවැයද ඇතුළත්වේ. යම් නියමිත කාලයකට වරක් දේපල , පිරිසත සහ යන්ත්‍රෝපකරණ වල වැදගත් කොටස් වෙනුවට අලුත් ඒවා යෙදීම අවශ්‍ය වන්නේ නම්, අදාල ඉවත් කරනු ලබන කොටසට අදාල වටිනාකම ඉවත්කරන අතර නව කොටස එහි ප්‍රයෝජනවත් ආයුකාලය හා ක්ෂය සමඟින් පිරිවැයට එක්රැස් කරනු ලැබේ. එලෙසම, ප්‍රධාන පෙළේ පිරික්සීමක් සිදුකරනු ලබන අවස්ථාවේදී එහි පිරිවැය, පිරිවැය නිර්ණායක සපුරාලන්නේ නම්, ආදේශනයක් වශයෙන් දේපල හා පිරිසතෙහි අනෙකුත් අලුත් වැඩියා කිරීම් හා නඩත්තු වියදම් ආදායම් ප්‍රකාශයට ඇතුළත් කරනු ලැබේ.

3.1.2.1 කල්බදු දේපල

සංස්ථාව රත්මලානේ පිහිටි බදු ඉඩම මූල්‍ය බද්දක් ලෙස වර්ගකර දක්වා මුළු වටිනාකම ඉතිරි එලදායී ජීවිත කාලය පුරා ක්‍රමක්ෂය කරයි.

3.1.3 ක්ෂය කිරීම්

අනුපාතික පදනම අනුව, දේපල, පිරිසත හා උපකරණ අත්පත් කරගත් හා ඉවත්කළ වර්ෂය තුළ ක්ෂය කිරීම සිදුකරයි. දේපල, පිරිසත හා උපකරණ වල ප්‍රයෝජනවත් ආයුකාලය පහත පරිදි වේ.

ගොඩනැගිලි	වසර 40
රට වාහන	වසර 3 සිට 17
ලී බඩු සහ සවිකිරීම්	වසර 10
උපකරණ	වසර 5
පිරියත හා උපකරණ	වසර 8
බයිසිකල්	වසර 6 සිට 7
පරිගණක	වසර 4
පුස්තකාල පොත්	වසර 5

3.1.4 නොනිම් වැඩ - ප්‍රාග්ධනය

ප්‍රවර්ධන වර්ෂයේ දී දරා ඇති එහෙත් ශේෂපත්‍ර දින දී ප්‍රාග්ධනික නොකල ප්‍රාග්ධන වියදම් නොනිම් වැඩ ප්‍රාග්ධනය ලෙස දක්වා ඇති අතර ප්‍රවර්ධන වර්ෂයේදී ප්‍රාග්ධනික ගත කර ප්‍රයෝජනයට ගන්නා ප්‍රාග්ධන වත්කම් දේපළ, පිරියත හා උපකරණ යටතේ දක්වා ඇත.

3.1.5 අස්පාශය වත්කම්

අත්පත් කර ගන්නා අස්පාශය වත්කම් වල මූලික පිරිවැය වන්නේ අත්පත් කරගැනීමේ පිරිවැයයි. මූලික පිරිවැය හඳුනා ගැනීමෙන් පසුව, අස්පාශය වත්කම් ඉදිරියට ගෙනයන අගය තීරණය කරනු ලබන්නේ පිරිවැයෙන් සමුච්චිත ක්‍රමක්ෂය හා සමුච්චිත හානි කරන අලාභ අඩු කරමිනි. ප්‍රාග්ධන සංවර්ධන වියදම් හැර අභ්‍යන්තරිකව ජනනය කරන ලද අස්පාශය වත්කම් ප්‍රාග්ධන ගත කරනු නොලබන අතර වියදම ඇතිවූ වර්ෂයේ ආදායම් ප්‍රකාශය තුළ අදාළ වියදම පිළිබිඹු කෙරේ.

3.1.6 මූල්‍ය නොවන වත්කම් භාතිකරණය

වත්කම් භාති විය හැකි බව දක්වන සංඥාවක් ඇතිදැයි සංස්ථාව එක් එක් වාර්තා කරන දිනයේ දී තක්සේරු කරයි. කවර හෝ සංඥාවක් පවති නම්, හෝ වත්කමක් සඳහා වාර්ෂික භාති පිරික්සුමක් අවශ්‍ය වූ විට, සංස්ථාව අදාළ වත්කමේ අයකර ගත හැකි වටිනාකම ඇස්තමේන්තු කරයි.

3.1.7 බදුකරණය

3.1.7.1 වර්තමාන බදුකරණය

වර්තමාන බදු වත්කම් හා වර්තමාන බදු වගකීම් වනුයේ, බදු බලධාරීන්ට ප්‍රවර්ධන වර්ෂය හා අතිත වර්ෂ වෙනුවෙන් ගෙවිය යුතු වන හා ඔවුන්ගෙන් අයකරගත යුතු වන වටිනාකම් වේ. එම බදු ප්‍රමාණයන් ගණනය කිරීමට යොදා ගන්නා ලද බදු අනුපාතික හා බදු හිති වනාහි ශේෂපත්‍ර දින වන විට පනවා තිබූ ඒවා වේ.

ඒ අනුව, 2006 අංක 10 දරණ දේශීය ආදායම් පනතේ හා එයට කරන ලද සංශෝධන වල විධි විධානවලට අනුකූලව පනතේ නියම කර ඇති අනුපාතයන්ට අනුව බදු ගෙවීමේ කාර්යය සඳහා ගලපන ලද වර්ෂයේ ලාභය පදනම් කර ගෙන බදු ප්‍රතිපාදනය කරනු ලැබේ. සමාලෝචිත වර්ෂයේ බදු සඳහා ප්‍රතිපාදන සලස්වා ඇත්තේ පනතේ නියම කර ඇති අනුපාතික වලට යටත්ව ගිණුම්ගත ලාභය පදනම් කරගෙනය.

3.1.7.2 විලම්බිත බදුකරණය

මූල්‍ය තත්ත්ව ප්‍රකාශය තුළ හඳුනාගෙන ඇති වත්කම් හා වගකීම් වලට අදාළ තාවකාලික වෙනස්කම් වර්ග සඳහා විලම්බිත බදු බැරකම් හා වත්කම් සඳහා ප්‍රතිපාදන කර ඇත. අපගේ මූල්‍ය ප්‍රකාශය තුළ ප්‍රධාන වශයෙන් ස්ථාවර වත්කම් වල පොත් වටිනාකම හා බදු ලිඛිත වටිනාකම සඳහා විලම්බිත බදු බැරකමක්ද විශ්‍රාම පාරිතෝෂිකය වෙනුවෙන් වූ ප්‍රතිපාදනය සඳහා විලම්බිත බදු වත්කමක් ද හඳුනා ගත්තෙමු. සංස්ථාව විලම්බිත වත්කම් හා බැරකම් ආදායම් බදු අනුපාතය අනුව ගණනය කර දක්වයි.

3.2.1 භාණ්ඩ තොග

FIFO ප්‍රථමයෙන් ලැබූ අයිතම ප්‍රථමයෙන් නිකුත් කිරීමේ පදනමින් අගය තක්සේරු කෙරෙන අභාවිත හෝ මන්දගාමී වලනයන් සහිත භාණ්ඩ සඳහා නිසි වෙන්කිරීම් කල පසුව පිරිවැය හා ශුද්ධ උපලබ්ධි අගය යන දෙකෙන් අඩු අගය මත භාණ්ඩ තොග වටිනාකම් ගණනය කිරීම සිදුකරයි.

තොග අගය කිරීම

3.2.2 තොග පිරිවැය

අමුද්‍රව්‍ය තොග - පිටති ඒකකය

කවර හෝ පසු වියදම්ද ඇතුළත්ව මිලට ගැනීමේ පිරිවැය

නොනිම් වැඩ

අමුද්‍රව්‍ය පිරිවැය හා විවලය නිෂ්පාදන වියදම මුළුමුනින්ම

නිම් භාණ්ඩ

අමුද්‍රව්‍ය පිරිවැය හා විවලය නිෂ්පාදන වියදම මුළුමුනින්ම

3.2.3 මුදල් හා මුදල් වලට සමාන දෑ

මුදල් හා මුදල් වලට සමාන දෑ වලට අයත් වන්නේ අතැති මුදල් හා බැංකු මුදල්, හණ්ඩාගාර බිල්පත් වල ආයෝජන, මාස දොලහක් හෝ අඩු කාලයක් තුළ කල්පිරෙන ද්‍රවශීල තාවයෙන් ඉහල ආයෝජනයි. බැංකු අයිතව ශේෂපත්‍රයේ ජංගම වගකීම් යටතේ දක්වා ඇත.

3.2.4 පර්යේෂණ පිරිවැය

නව විද්‍යාත්මක හෝ තාක්ෂණික දැනුම හා අවබෝධය ලබා ගැනීමේ අරමුණෙන් සිදුකරන ලද පර්යේෂණ කටයුතු සඳහා වියදම් ඇතිවූ අවස්ථාවේ දී ඒවා ලාභාලාභ තුල පෙන්වා ඇත.

4. බැරකම් සහ ප්‍රතිපාදන

4.1 විශ්‍රාම ප්‍රතිලාභ වගකීම

4.1.1 නිර්වචනය කරන ලද ප්‍රතිලාභ සැලසුම් - විශ්‍රාම පාරිභෝගිකය

1983 අංක 12 දරන පාරිභෝගික ගෙවීම් පනත ප්‍රකාරව පාරිභෝගික ගෙවීමට සංස්ථාව බැඳී සිටි සේවකයෙකුට ගෙවිය යුතු පාරිභෝගිකය සඳහා බැරකමක් පැන නගින්නේ සේවකයෙකු සංස්ථාව සමඟ අවුරුදු පහක අඛණ්ඩ සේවා කාලයක් සම්පූර්ණ කරන අවස්ථාවේදීය. ශේෂ පත්‍රයේ පෙන්වුම් කරන මෙම වගකීම ශේෂපත්‍ර දිනයේ දී ප්‍රක්ෂිප්ත ඒකක බැර ක්‍රමයට අනුව (Projected Unit Credit Method) තක්සේරු කළ විශ්‍රාම ප්‍රතිලාභ වගකීමේ වර්තමාන වටිනාකමයි. මෙම විශ්‍රාම ප්‍රතිලාභ වගකීම සඳහා බාහිර අරමුදලක් ඇති කර නොමැත.

විශ්‍රාම ප්‍රතිලාභ වගකීමට අදාළව තක්සේරු වන සියලු ආයුගණක ලාභ හා අලාභ අනෙකුත් විස්තීර්ණ ආදායම් යටතේ වහාම ගිණුම්ගත කිරීමට සංස්ථාව කටයුතු කරයි.

වෘත්තීය ආයුගණක තක්සේරුකාර ආයතනයක් වන Actuarial and Management Consultants (Pvt) Ltd. ආයතනයේ එම්. ප්‍රසාදනාදන් මහතා විසින් 2015 දෙසැම්බර් 31 දිනට ආයුගණක තක්සේරුව සිදු කරන ලදී. විශ්‍රාමික පාරිභෝගික බැඳියාව ගණනය කිරීමේදී පහත උපකල්පන හා දත්ත ආයුගණක තක්සේරු කර විසින් භාවිතා කර ඇත.

අපේක්ෂිත වාර්ෂික වැටුප් වර්ධන අනුපාතය%	-5 %
අපේක්ෂිත වාර්ෂික දිගුකාලීන වර්ධන අනුපාතය%	-10 %
වට්ටම්/පොලී අනුපාතය	-10 %
සේවක පිරිවැටුම් අනුපාතය	-4 %
විශ්‍රාමික වයස	- 60 years

4.1.2 නියමිත දායකත්ව සැලසුම්

සේවක අර්ථසාධක අරමුදල සහ සේවක භාරකාර අරමුදල

සේවක අර්ථසාධක අරමුදල් දායකත්වයට හා සේවක භාරකාරත්ව අරමුදල් දායකත්වයට සුදුසුකම් ඇති සියළුම සේවකයන් අදාළ රෙගුලාසි වලට අනුකූලව අදාළ දායකත්ව අරමුදල් මඟින් ආවරණය කරනු ලැබේ. සේවකයන් ආවරණය කරමින් අර්ථසාධක අරමුදලට හා භාරකාර අරමුදලට සැපයෙන දායකත්වයන් පිළිබඳ වගකීම් භාරයන් ආදායම් ප්‍රකාශය තුළ වියදම් වශයෙන් හඳුනා ගනු ලැබේ.

සේවක අර්ථසාධක අරමුදල

පිළිවෙලින් සංස්ථාව හා සේවකයන් දළ වැටුපෙන් 12% ක් හා 10% ක් ලෙස සේවක අර්ථසාධක අරමුදලට දායකත්වය සපයයි.

සේවක භාරකාර අරමුදල

සංස්ථාව දළ සේවක වැටුපෙන් 3% ක් ලෙස සේවක භාරකාර අරමුදලට දායකත්වය සපයයි.

5. ආදායම් ප්‍රකාශය

ආදායම් ප්‍රකාශය ඉදිරිපත් කිරීමේ කාර්යානුගත වියදම් ක්‍රමය යොදා ගෙන ඇත්තේ එමඟින් සංස්ථාවේ කාර්යසාධනයෙහි සංරචකයන් සාධාරණව නිරූපණය වන බැවිණි.

5.1.1 ආදායම් හඳුනා ගැනීම

ගෙවන අවස්ථාව කවරක් වුවද ආර්ථික ප්‍රතිලාභ සංස්ථාව වෙත ගලා ඒමේ හැකියාව ඇති හා ආදායම හා ඊට සම්බන්ධ පිරිවැය නිවැරදිව මැනිය හැකි ආදායම් උපවිත පදනමට හඳුනාගනු ලැබේ. ගිවිසුම් ගතව නිර්වචනය කරන ලද ගෙවීම් නියමයන් සැලකිල්ලට ගනිමින් ලැබුණු හෝ අයවිය යුතු ප්‍රතිෂ්ඨාවේ සාධාරණ වටිනාකමට ආදායම මනිනු ලැබේ.

ආදායම් වශයෙන් හඳුනා ගැනීමේ දී පහත සඳහන් විශේෂ පිළිගත් මිණුම් දැඩි සපුරාලිය යුතුය.

භාණ්ඩ අලෙවිය

භාණ්ඩ අලෙවි ආදායම හඳුනා ගනු ලබන්නේ භාණ්ඩ හිමිකරුගේ අවදානම් හා ප්‍රතිලාභ ගැනුම්කරුට හිමිවූ අවස්ථාවේදී, සාමාන්‍යයෙන් භාණ්ඩ භාරදුන් විටය.

අනෙකුත් ආදායම්

වෙනත් ආදායම් උපවිත පදනම අනුව හඳුනාගනියි.

සැපයුම් කරුවන්ගෙන් ලැබිය යුතු වත්දී

අතිරේක ගබඩා ගාස්තු, බෙමරේප් ගාස්තු, හිඟ සැපයුම් සහ තොග හානි වෙනුවෙන් අයවිය යුතු හිමිකම් ඒවායේ අවිනිශ්චිත භාවය නිසා මූල්‍ය ප්‍රකාශනයන්හි සැලකිල්ලට ගෙන නොමැත.

කෙසේ වෙතත් ආදායම උපලබ්ධි වන බව නිශ්චිතව දන්නා විට එම හිමිකම් මූල්‍ය ප්‍රකාශන වල ඇතුළත් කර ඇත.

5.1.2 වියදම්

වර්ෂයේ ලාභය ගණනය කිරීමේදී ව්‍යාපාරය පවත්වා ගෙන යාමෙන් ඇති වූ සියළුම වියදම් ආදායමෙන් අඩුකර ඇත.

අලුත්වැඩියාවන් හා අලුත් කිරීම් එම වියදම ඇතිවූ වර්ෂයේ ලාභ අලාභවලට අය කරනු ලැබේ.

5.1.3 මූල්‍ය වියදුම්

ප්‍රයෝජනයට ගත හැකි මට්ටමට ගෙන ඒමට සැලකිය යුතු කාලයක් ගතවන වත්කම්, අත්පත්කර ගැනීම, ගොඩනැගීම. නිෂ්පාදනය වෙනුවෙන් කෙලින්ම අදාලවන ණය පිරිවැය, අදාල වත්කමේ පිරිවැයේ කොටසක් ලෙස ප්‍රාග්ධන ගත කරයි. අනෙක් සියළුම ණය පිරිවැයන් පිරිවැය දරන ලද වර්ෂයේ වියදුම් ලෙස සලකයි. සංස්ථාවේ මූල්‍ය වියදුම් තුල බැංකු අයිරා පොළී, ණයවර ලිපි ආරම්භ කිරීමේ වියදුම් සහ ණය ගිවිසුම් ගාස්තු ඇතුළත් වේ.

5.1.4 පොදුකාර්ය වියදුම් බෙදා වෙන්කිරීම

රාජ්‍ය ඖෂධ සංස්ථාව සහ රාජ්‍ය බෙහෙත් ගබඩාවට සම්බන්ධ ක්‍රියාකාරකම් විශ්ලේෂණය කිරීමෙන් පසුව පොදුකාර්ය පිරිවැය ප්‍රතිගතයක් ලෙස බෙදා වෙන්කර දක්වා ඇත. මූල්‍ය ප්‍රකාශනයේ පොදුකාර්ය වියදුම් බෙදා ඇති ආකාරය පහත දැක්වේ.

	ර.බෙ.ග	රා.ඖ.ස
(a) සේවක වේතන	56%	44%
(b) ගමන් වියදුම්	10%	90%
(c) සැපයුම් සහ අවශ්‍යතා	25%	75%
(d) අලුත්වැඩියා සහ නඩත්තු	50%	50%
(e) ප්‍රවාහන, සන්නිවේදන, -උපයෝගිතා හා වෙනත් සේවා	50%	50%
(f) පර්යේෂණ හා සංවර්ධන	65%	35%
(g) බැංකු අයිරා පොළී	(සත්‍ය වියදුම)	(සත්‍ය වියදුම)

මූල්‍ය සාධන පත්‍ර - මූලික හඳුනාගැනීම සහ පසු ඇගයීම

6.1 මූල්‍ය වත්කම්

6.1.1 මුල් හඳුනා ගැනීම සහ තක්සේරු කිරීම

ශ්‍රී.ල.මු.වා.ප්‍ර අංක. 39 හි විෂය පථය තුල මූල්‍ය වත්කම් වර්ගීකරණය වී ඇත්තේ ලාභ අලාභ ගිණුම හරහා මූල්‍ය වත්කම් ණය හා අයවිය යුතු දේ, කල් පිරීම දක්වා ඇති ආයෝජන හා විකිණීමට ඇති මූල්‍ය වත්කම් ලෙසය. ඒ අනුව මූලික හඳුනා ගැනීමේ දී යෝග්‍ය ආකාරයට තම මූල්‍ය වත්කම් වර්ගීකරණය කළ යුතුය.

මූලික හඳුනා ගැනීමේ දී සියළුම මූල්‍ය වත්කම් සාධාරණ වටිනාකමට හඳුනා ගනියි, ලාභාලාභ ගිණුම හරහා සාධාරණ වටිනාකමට හඳුනා නොගන්නා විට ගනුදෙනු පිරිවැයට ආරෝපණය කරයි. සංස්ථාවේ මූල්‍ය වත්කම් වල මුදල් හා කෙටිකාලීන භාණ්ඩාගාර බිල්පත් ආයෝජන, වෙළඳ හා අනෙකුත් ලැබිය යුතු දෑ, සේවක ණය හා අනෙකුත් ලැබිය යුතු අයිතම ඇතුළත් වේ.

6.1.2 පසු තක්සේරුව

මූල්‍ය වත්කම් වල පසු වර්ෂවල තක්සේරුව පහත දැක්වෙන පරිදි ඒවායේ වර්ගීකරණය මත රඳා පවතී.

6.1.2.1 ලාභාලාභ ගිණුම හරහා වෙළඳපල වටිනාකමට අගය තක්සේරු කරන මූල්‍ය වත්කම්

ලාභාලාභ ගිණුම හරහා වෙළඳපල වටිනාකමට අගය තක්සේරු කරන මූල්‍ය වත්කම් වලට අන්තර්ගත වනුයේ විකිණීම සඳහා වෙන්කරන ලද මූල්‍ය වත්කම් හා හඳුනා ගැනීමේදී මෙම වර්ගීකරණයට අයත් යැයි නිර්ණය කරන ලද මූල්‍ය වත්කම්ය. මූල්‍ය වත්කම් හුදුරු කාලයේදී විකිණීමේ හෝ යලි මිලට ගැනීමේ කාර්යය සඳහා අත්කර ගෙන ඇති නම්, ඒවා වෙළඳාම සඳහා දරනු ලබන ලෙස වර්ගීකරණය කෙරේ. 2015 දෙසැම්බර් 31 දිනෙන් අවසන් වසරේ ලාභාලාභ ගිණුම හරහා වෙළඳපල වටිනාකමට අගය තක්සේරු කරන මූල්‍ය වත්කම් සංස්ථාව සතුව නොතිබුණි.

6.1.2.2 ණය සහ ලැබිය යුතු දේ

ණය සහ අයවිය යුතු දේ යනු විවෘත වෙළඳපලේ ගෙවීම් තක්සේරු නොවන ස්ථාවර හෝ නිර්ණය කළ ගෙවීම් සහිත විවෘත වෙළඳපලේ විකුණා ඉපයීමක් නොකරන මූල්‍ය වත්කම්ය. මුල් හඳුනා ගැනීමෙන් පසුව එබඳු මූල්‍ය වත්කම් පසු වර්ෂයන්හි තක්සේරු කරනු ලබන්නේ භාතිවීම අඩු කර සඵල පොළී අනුපාතික ක්‍රමය (EIR) භාවිතා කරමින් ක්‍රමක්ෂය කරන ලද පිරිවැයට ගාස්තු හා පිරිවැය සහ අත්කර ගැනීමේදී වූ වට්ටම් හෝ විශේෂ දීමනා සැලකිල්ලට ගනිමින් ගණනය කළ සඵල පොළී අනුපාතිකය භාවිතා කර ක්‍රමක්ෂය කරන ලද පිරිවැය ගණනය කරනු ලැබේ. ආදායම් ප්‍රකාශයේ මූල්‍ය ආදායම තුල සඵල පොළී අනුපාතික ක්‍රමක්ෂය ඇතුළත් කරනු ලැබේ. භාතිවීම් නිසා පැන නගින අලාභයන් ආදායම් ප්‍රකාශයේ මූල්‍ය පිරිවැය තුල හඳුනාගනු ලැබේ.

6.1.2.3 කල්පිරීම තෙක් රඳවනු ලබන ආයෝජන

ස්ථාවර හෝ නිර්ණය කළ හැකි ගෙවීම් සහිත විවෘත වෙළඳපලේ විකිණීමක් නොකරන සංස්ථාවට කල්පිරීම දක්වා දැරීමේ හැකියාව හා සාධනීය වේතනාව තිබේ නම්, ඒවා කල් පිරීම තෙක් රඳවනු ලබන ඒවා ලෙස වර්ගීකරණය කෙරේ.

6.1.2.4 විකිණීමට ඇති මූල්‍ය ආයෝජන

විකිණීමට ඇති මූල්‍ය ආයෝජන වලට කාරක ප්‍රග්ධනය හා ණය සුරැකුම් ඇතුළත්ය. විකිණීමට ඇති මූල්‍ය ආයෝජන ලෙස වර්ගීකරණය කර ඇති කාරක ප්‍රාග්ධන ආයෝජන විකිණුම් සඳහා රඳවා ගනු ලබන ලෙස වර්ගීකරණය කරනු ලැබූ, ලාභ හෝ අලාභ ගිණුම හරහා නොමැති ඒවාය. මෙම ප්‍රසේදය තුළ ඇති ණය සුරැකුම් වනාහි ද්‍රවශීලතාව සඳහා වූ අවශ්‍යතාවන්ට ප්‍රතිචාර වශයෙන් හෝ වෙළඳපල තත්ත්වයන්ගේ වෙනස්කම් වලට ප්‍රතිචාර වශයෙන් අලෙවි කරනු ලැබිය හැකි අවනිශ්චිත කාලපරිච්ඡේදයක් සඳහා රඳවනු ලැබීමට අපේක්ෂිත කෙරෙන ඒවාය.

විකිණීමට ඇති මූල්‍ය ආයෝජන මූලික හඳුනා ගැනීමෙන් පසුව, සමුච්චිත අලාභය ආදායම් ප්‍රකාශයේ මූල්‍ය පිරිවැය තුළ යළි වර්ගීකරණය කර විකිණීමට ඇති සංචිතයෙන් ඉවත් කෙරෙන අතර, සමුච්චිත අලාභය වෙනත් මෙහෙයුම් ආදායම තුළ හඳුනාගන්නා හෝ අපවයවූ ලෙස නිර්ණය කරනු ලබන අවස්ථාවන් ආයෝජන හඳුනා නොගැනීම කෙරෙන තෙක්, විකිණීමට ඇති සංචිතය තුළ අනෙකුත් අංග සම්පූර්ණ ආදායම ලෙස හඳුනාගනු ලැබූ අනු උපලබ්ධි ලාභ හෝ අලාභ සමඟ වෙළඳපල වටිනාකමට තක්සේරු කරනු ලැබේ. විකිණීමට ඇති ණය සුරැකම් මත පොළී ආදායම සඵල පොළී ක්‍රමය භාවිතා කරමින් ගණනය කරනු ලබන අතර, ලාභය හෝ අලාභය තුළ හඳුනා ගනු ලැබේ.

සංස්ථාව සිය විකිණීමට ඇති මූල්‍ය වත්කම් තක්සේරු කරනුයේ නුදුරු කාලයේදී මෙම මූල්‍ය වත්කම් විකිණීමට ඇති හැකියාව හා අභිප්‍රාය තවමත් උචිතද යන්න නිශ්චය කරනු පිණිසය වෙළඳපලේ අක්‍රිය බව නිසා මෙම මූල්‍ය වත්කම් ගනුදෙනු කිරීමට සංස්ථාවට නොහැකි වන විට සහ එසේ කිරීමට කළමනාකාරිත්වයට ඇති අභිප්‍රාය සාදායන අනාගතයේදී සැලකිය යුතු ලෙස වෙනස් වන විට, සංස්ථාව ඉතා කලාතුරකින් මෙම මූල්‍ය වත්කම් යළි වර්ගීකරණය කිරීමට තීරණය කිරීමට ඉඩ ඇත. මූල්‍ය වත්කම් ණය හා අයවිය යුතු දැවල නිර්වචනය සපුරාලයි නම් සහ සාදායන අනාගතය තුළ හෝ කල් පිරෙන තෙක් මෙම වත්කම් රඳවා ගැනීමට ඇති හැකියාව හා අභිප්‍රාය බැංකුවට ඇතිවිට ඒවා ණය හා අයවිය යුතු දැ ලෙස යළි වර්ගීකරණය කිරීමට අවසර ලැබේ. කල්පිරෙන තෙක් රඳවනු ලබන ආයෝජන ලෙස යළි වර්ගීකරණය කිරීමට අවසර ලැබෙනුයේ ආයතනයට අදාල මූල්‍ය වත්කම් ඵලෙස රඳවීමට හැකියාව හා අභිප්‍රාය තිබේ නම් පමණි.

විකිණීමට ඇති ප්‍රභේදයෙන් ඉවත්ව යළි වර්ගීකරණය කරන ලද මූල්‍ය වත්කමක් සම්බන්ධයෙන් කාරක ප්‍රාග්ධනය තුළ හඳුනාගෙන ඇති එම වත්කමේ කවර හෝ පෙර ලාභයක් හෝ අලාභයක් සඵල පොළී අනුපාතික භාවිතා කරමින් ආයෝජනයේ ඉතිරිව ඇති ආයුකාලය මුළුල්ලේ ලාභය හෝ අලාභයට ක්‍රමක්ෂය කරනු ලැබේ. නව ක්‍රමක්ෂය කරන ලද පිරිවැය සහ අපේක්ෂිත මුදල් ප්‍රවාහ අතර ඇතිවන කවර හෝ වෙනසක් වුවද සඵල පොළී අනුපාතික භාවිතා කරමින් වත්කමෙහි ඉතිරිව ඇති ආයුකාලය මුළුල්ලේ ක්‍රමක්ෂය කරනු ලැබේ. අදාල වත්කම් පසුව හානිවි ඇතැයි නිර්ණය කරනු ලබන්නේ නම්, එවිට කාරක ප්‍රාග්ධනය තුළ සටහන් කරන ලද ප්‍රමාණය ආදායම් ප්‍රකාශය වෙත යළි වර්ගීකරණය කරනු ලැබේ. 2015 දෙසැම්බර් 31 දිනෙන් අවසන් වර්ෂය තුළ සංස්ථාව සතුව කිසිදු විකිණීමට ඇති මූල්‍ය ආයෝජනයක් නොමැත.

6.1.2.5 හඳුනා නොගැනීම

මූල්‍ය වත්කමක් (එසේත් නැත හොත්, අදාළ අවස්ථාව අනුව, මූල්‍ය වත්කමක කොටසක් හෝ සමාන මූල්‍ය වත්කම් සමූහයක කොටසක්) හඳුනා නොගැනීමක් කරනු ලබන්නේ පහත අවස්ථාවන්හිදීය.

1. වත්කම වෙතින් මුදල් ලැබීමට ඇති අයිතිය ඉකුත් වීම.
11. සංස්ථාව එම වත්කම වෙතින් මුදල් ලැබීමේ සිය අයිතිවාසිකම් පවරා තිබීම හෝ විනිවිද යන විධි විධානයක් යටතේ තුන්වන පාර්ශවයකට බලවත් ප්‍රමාදයකින් තොරව ලැබුණු මුදල් පූර්ණ වශයෙන් ගෙවීමේ වගකීමක් භාරයක් භාරගෙන තිබීම සහ
 - අ) සංස්ථාව වත්කමෙහි සියළුම අවදානම් සහ ප්‍රතිලාභ ප්‍රමාණවත්ව පවරා තිබීම හෝ
 - ආ) සංස්ථාව වත්කමෙහි සියළුම අවදානම් සහ ප්‍රතිලාභ ප්‍රමාණවත්ව පැවරීමකින් හෝ රඳවා ගැනීමකින් තොරව වත්කමේ පාලනය පවරා තිබීම.

6.1.2.6 මූල්‍ය වත්කම් භාහිකරණය

යම් මූල්‍ය වත්කමක් හෝ මූල්‍ය වත්කම් සමූහයක් හානි වී තිබෙන බවට පිළිගත හැකි සාක්ෂි කිසිවක් තිබේදැයි සංස්ථාව එක් එක් වාර්තා කරන දිනයේදී තක්සේරු කර බලයි. යම් මූල්‍ය වත්කමක් හෝ මූල්‍ය වත්කම් සමූහයක් හානි වී ඇතැයි සලකනු ලබන්නේ, වත්කමේ මූලික හඳුනා ගැනීමට පසුව සිදුවූ සිදුවීමක හෝ කිපයක ප්‍රතිඵලය වශයෙන් හානි වීමක් පිළිබඳව පිළිගත හැකි සාක්ෂි ඇති නම් සහ මූල්‍ය වත්කමේ හෝ මූල්‍ය වත්කම් සමූහයේ ඇස්තමේන්තුගත අනාගත මුදල් ප්‍රවාහයන් මත විශ්වාසය තැබිය හැකි අයුරින් ඇස්තමේන්තු කළහැකි බලපෑමක් මගින් අලාභ ගෙන දෙන සිදුවීමක් හෝ සිදුවී ඇති නම් පමණි.

භාහිකරණයේ සාක්ෂි ලෙස ණයගැතියන්ගේ හෝ ණයගැති සමූහයේ සැලකිය යුතු මූල්‍ය දුෂ්කරතා, පොළී හෝ මුල් මුදල් ගෙවීම් පැහැර හැරීම, බුන්වත්භාවය හෝ වෙනත් මූල්‍ය සංවිධානයවීම් වලට අවතීර්ණ වීම අත් විඳිමින් සිටින බව දක්වන සංඥා සහ පැහැර හැරීම් වලට සහ සම්බන්ධ හිඟ වාරික, හෝ ආර්ථික තත්ත්වයන් වැනි ඇස්තමේන්තුගත අනාගත මුදල් ප්‍රවාහයන්හි මැනිය හැකි අඩු වීමක් තිබෙන බව හඟවන නිරීක්ෂණය කළ හැකි දත්ත ඇතුළත් වේ. සංස්ථාව ලැබිය යුතු වෙළඳ ණය සඳහා විශේෂිත වෙන්කිරීමක් සිදුකරයි (specific provision) සිදුකරයි.

6.1.2.7 ක්‍රමක්ෂිත පිරිවැය අගයයෙන් ගෙන යනු ලබන මූල්‍ය වත්කම්

ක්‍රමක්ෂිත පිරිවැයෙන් මූල්‍ය ප්‍රකාශන වල පෙන්වනු ලබන මූල්‍ය වත්කම් සම්බන්ධයෙන්, සංස්ථාව මූලින්ම, තනිව වැදගත් වන මූල්‍ය වත්කම් සඳහා තනි තනිව අපවය වීමේ හෝ සහ තනිව වැදගත් නොවන මූල්‍ය වත්කම් සඳහා සාමූහික වශයෙන් අපවය වීමේ වාස්තවික සාක්ෂි තිබේද යන්න තක්සේරු කරයි.

තනිව තක්සේරු කරනු ලබන මූල්‍ය වත්කමක් සඳහා අපවය වීමේ වාස්තවික සාක්ෂි නොමැති බවට සංස්ථාව තක්සේරු කරන්නේ නම් එම වත්කම සැලකිය යුතු එකක් වුවද, නොවුවද, සංස්ථාව එම වත්කම එයට සමාන ණය අවදානම් ලක්ෂණ සහිත මූල්‍ය වත්කම් කණ්ඩායමකට ඇතුළත්කොට, අපවය සම්බන්ධයෙන් අදාළ වත්කම් කණ්ඩායමට සාමූහිකව තක්සේරු කරයි. අපවය ඇතිදැයි තනි තනිව තක්සේරු කරනු ලබන හා අපවය අලාභයක් ඇති හෝ අඛණ්ඩව පවතිනු ඇති ලෙස හඳුනා ගනු ලබන වත්කම් සාමූහික අපවය තක්සේරුවකට ඇතුළත් කරනු නොලැබේ.

අපවය අලාභයක් සිදුවී ඇති බවට වාස්තවික සාක්ෂි පවති නම්, අලාභයේ ප්‍රමාණය මනිනු ලබන්නේ වත්කමෙහි ධාරණ අගය හා ඇස්තමේන්තුගත අනාගත මුදල් ප්‍රවාහයන්හි තවමත් ඇති වී නොමැති අනාගතයේ අපේක්ෂිත ණය අලාභයන් ඇතුළත් නොවන වර්තමාන වටිනාකම අතර වෙනස ලෙසය. ඇස්තමේන්තුගත අනාගත මුදල් ප්‍රවාහයන්හි වර්තමාන වටිනාකම් මූල්‍ය වත්කමෙහි මුල් සඵල පොළී අනුපාතිකයට වටිටම් කරනු ලැබේ.

සංස්ථාව එක් එක් ණයගැති ප්‍රභේදය සඳහා විශේෂිත අපවය තක්සේරු කිරීම සිදුකර ඇත.

6.2 මූල්‍ය වගකීම්

මුල් හඳුනා ගැනීම සහ තක්සේරු කිරීම

ශ්‍රී.ල.මු.වා.ප්‍ර අංක. 39 හි විෂය පථය තුල මූල්‍ය වගකීම් ලෙස වර්ගීකරණය වී ඇත්තේ, ලාභ ලාභ ගිණුම හරහා සාධාරණ අගයට නිර්මාණය වූ මූල්‍ය වගකීම්, ණය හා අයවිය යුතු දේ, හෝ ඵලදායී හෙප් කිරීම සඳහා හෙප් කිරීමේ මෙවලම් ලෙස නම්කල ව්‍යුත්පන්න උපකරණ සුදුසු පරිදි වේ. සංස්ථාව තම මූලික හඳුනා ගැනීමේ දීම තම මූල්‍ය වගකීම් වර්ගීකරණය තීරණය කරයි.

මූලික හඳුනා ගැනීමේ දී සියළුම මූල්‍ය වගකීම් සාධාරණ වටිනාකමට හා, ණය හා අයවිය යුතු දේ ක්‍රමක්ෂේපිත පිරිවැයට හඳුනා ගනියි. මෙයට කෙලින්ම අර්ථණය කළ හැකි වියදම්ද ඇතුලත් වේ. සංස්ථාවේ මූල්‍ය වගකීම් වල වෙළඳ හා අනෙකුත් ගෙවිය යුතු දෑ හා බැංකු අයිතව ඇතුලත් වේ.

පසු තක්සේරුව

සංස්ථාවේ මූල්‍ය වගකීම් ක්‍රමක්ෂය කළ පිරිවැයට අගය කරයි.

හඳුනා නොගැනීම

මූල්‍ය වගකීමක් හඳුනා නොගැනෙන්නේ, වගකීමට ඇති බැඳීමෙන් නිදහස් වූ විට හෝ අවලංගු කල විට හෝ කල් ඉකුත්වූ විටයි.

ශ්‍රී ලංකා රාජ්‍ය ඖෂධ නීතිගත සංස්ථාව
2015 දෙසැම්බර් 31 දිනෙන් අවසන් වසර සඳහා ගිණුම්

ආදායම	සටහන 07	
	2015 රු.	2014 රු.
ආදායම - රා.ඖ.ක		
තොග වෙළඳාම	2,292,028,469	2,176,786,129
පිටති වෙළඳාම	84,476,828	76,516,369
සුසුල වෙළඳාම	2,892,924,290	2,594,326,479
නොඉපදූ ලාභ සඳහා වෙන්කිරීම්	(6,631,956)	(4,161,440)
ණය රක්ෂණ යෝජනා ක්‍රමය	1,466,198	1,936,722
සැපයුම්කරුවන්ගෙන් අයවූ වත්දි	22,612,511	19,746,921
එකතුව	5,286,876,339	4,865,151,179
ආදායම - රා.මෙ.ග		
ආනයනික සැපයුම්	14,927,370,007	13,879,926,133
දේශීය සැපයුම්	4,108,061,775	3,054,596,124
ම.මි.ගැ. ඒකකය සරණ සැපයුම්	-	9,401,740
සැපයුම්කරුවන්ගෙන් අයවූ වත්දි	141,375,008	325,084,452
එකතුව	19,176,806,790	17,269,008,449
මුළු ආදායම	24,463,683,130	22,134,159,628

විකුණුම් පිරිවැය/සෘජු වියදම්	සටහන 08	
	2015 රු.	2014 රු.
සෘජු වියදම් - රා.මෙ.ග		
ආදායම	19,176,806,790	17,269,008,449
සෘජු වියදම්		
රා.මෙ.ග ඇණවුම් වල පිරිවැය (මි.ර.ගැ)	14,006,017,038	12,620,327,228
තිරු ගාස්තු සහ බදු	338,971,781	387,274,966
දේශීය සැපයුම් පිරිවැය	4,003,983,567	3,142,431,655
ම.මි.ගැ. ඒකකය සරණ සැපයුම් පිරිවැය	-	9,217,392
එකතුව	18,348,972,385	16,159,251,241
බැංකු වියදම් (මුද්දර ගාස්තු, කොමිස්, ණයවර ලිපි ගාස්තු සහ අනෙකුත්)	166,555,664	224,215,042
ගොඩබැසීම් වියදම්	16,975,277	22,162,241
ආනයන බලපත්‍ර ගාස්තු	31,397,021	29,083,234
එකතුව	214,927,962	275,460,517
අග්‍රි කලා : මාර්ගස්ථ තොග	773,824,515	498,901,310
සෘජු වියදම්/විකුණුම් පිරිවැය	17,790,075,832	15,935,810,448
දළ ලාභය/අහිමිතය	1,386,730,958	1,333,198,002

2015 දෙසැම්බර් 31 දිනෙන් අවසන් වසර සඳහා ගිණුම්

විකුණුම් පිරිවැය - රා.ඖ.ක	සටහන 09			
	තොග වෙළඳාම රු.	බිඳුකල වෙළඳාම රු.	මුළු වෙළඳාම රා.ඖ.ක-2015 රු.	මුළු වෙළඳාම රා.ඖ.ක-2014 රු.
වර්ෂය ආරම්භයේ වෙළඳ තොගය	794,906,092	454,731,831	1,249,637,923	1,433,090,000
එකතු කළා				
ආනයනික බෙහෙත්	2,239,398,908		2,239,398,908	1,492,001,486
රක්කානාගාර අමුද්‍රව්‍ය	2,361,626		2,361,626	1,318,616
රා.ඖ.ක. වෙන්කිරී සඳහා දේශීය මිලදී ගැනුම්	693,290,601		693,290,601	441,454,220
ම.මි.ගැ. ඒකකයේ මිලදී ගැනුම්	254,701,024		254,701,024	116,307,750
දේශීය මිලදී ගැනුම් (බහුකල)	-	1,430,262,012	1,430,262,012	1,355,998,311
තොග මාරු කිරීම්		1,162,217,857	1,162,217,857	844,836,472
විනිශ්චිත සඳහා හිඹු වෙළඳ තොගය	3,984,658,251	3,047,211,700	7,031,869,951	5,685,006,855
අග්‍රි කලා : වර්ෂය අවසානයේ වෙළඳ තොගය	1,405,140,519	654,988,890	2,060,129,409	1,281,753,534
විකුණුම් පිරිවැය හා මාරුකිරීම්	2,579,517,731	2,392,222,810	4,971,740,542	4,403,253,321

**ශ්‍රී ලංකා රාජ්‍ය මාසික නීතිගත සංස්ථාව
2015 දෙසැම්බර් 31 දිනෙහි අවසන් වසර සඳහා ගිණුම්**

විකුණුම් පිරිවැය	සටහන - 9අ												
	මුදල වෙළඳාම කොළඹ 07	මුදල වෙළඳාම කොළඹ 04	මුදල වෙළඳාම කොළඹ 01	මුදල වෙළඳාම මහනුවර	මුදල වෙළඳාම කුරුමිගොඩ	මුදල වෙළඳාම අවික්කාමැවිල්ල	මුදල වෙළඳාම රත්නපුර	මුදල වෙළඳාම මිනුවන්ගොඩ	මුදල වෙළඳාම පානදුර	මුදල වෙළඳාම ගාල්ල	මුදල වෙළඳාම මාතර	මුදල වෙළඳාම කුරුමිගොඩ	මුදල වෙළඳාම
	රු.	රු.	රු.	රු.	රු.	රු.	රු.	රු.	රු.	රු.	රු.	රු.	රු.
ආරම්භක වෙළඳ නාමය	79,997,416	21,862,220	32,289,921	25,383,386	13,702,318	8,855,842	18,643,999	6,109,583	12,510,444	16,378,336	11,846,411	20,381,500	
දේශීය මිලදීගැනීම්	390,715,172	317,314,512	97,498,534	62,957,127	41,511,905	9,645,714	28,460,077	8,331,368	34,529,589	39,615,658	25,562,843	32,583,760	
තොග මාරුකිරීම්	164,031,715	70,119,726	78,125,323	80,164,838	43,632,990	21,559,642	34,153,339	13,933,421	25,793,526	43,106,015	35,069,115	41,368,252	
විකිණීම සඳහා ඇති තොගය	634,744,303	409,296,458	207,913,778	168,505,351	98,847,212	40,061,198	81,257,414	28,374,373	72,833,559	99,100,009	72,478,369	94,333,513	
වර්ෂය අවසානයේ වෙළඳ නාමය	102,262,226	24,816,808	53,887,245	46,802,839	28,108,700	10,795,529	24,635,688	6,927,585	14,580,608	28,077,838	20,044,710	22,383,427	
විකුණුම් පිරිවැය හා මාරුකිරීම්	532,482,077	384,479,649	154,026,533	121,702,512	70,738,513	29,265,669	56,621,727	21,446,787	58,252,952	71,022,171	52,433,658	71,950,085	
මුළු වෙළඳාම													
විකුණුම්	636,383,562	434,111,192	184,802,317	150,869,114	88,664,839	35,763,541	69,346,034	26,904,760	69,874,323	87,750,170	65,714,716	86,340,111	
අඩු කලා- විකුණුම් පිරිවැය	532,482,077	384,479,649	154,026,533	121,702,512	70,738,513	29,265,669	56,621,727	21,446,787	58,252,952	71,022,171	52,433,658	71,950,085	
දළ වෙළඳ ලාභය	103,901,485	49,631,543	30,775,785	29,166,602	17,926,327	6,497,872	12,724,307	5,457,972	11,621,371	16,727,999	13,281,058	14,390,026	

ශ්‍රී ලංකා රාජ්‍ය මානව හිතියත සංස්ථාව
2015 දෙසැම්බර් 31 දිනේ අවසන් වසර සඳහා ගිණුම්

විකුණුම් පිරිවැය	සටහන - 9අ									
	ස.තො.ස ශාචව පිළියන්දල	මුදල වෙළඳාම තංගල්ල	මුදල වෙළඳාම රාගම	මුදල වෙළඳාම කන්තරගම	මුදල වෙළඳාම කොටුව	මුදල වෙළඳාම බොරැල්ල	මුදල වෙළඳාම ඇඹිලිපිට	මුදල වෙළඳාම ගබඩාව මහනුවර	මුදල වෙළඳාම ලාදේගිය	මුදල වෙළඳාම කමස්ව
	රු.	රු.	රු.	රු.	රු.	රු.	රු.	රු.	රු.	රු.
ආරම්භක වෙළඳ නොගය	1,535,500	7,848,247	11,074,174	5,167,318	7,467,006	10,084,376	6,177,610	9,087,328	454,731,831	
දේශීය මිලදීගැනීම්	2,480,238	8,156,585	20,517,265	9,644,500	14,322,199	19,147,094	9,732,050	-	1,430,262,012	
නොග මාරුකිරීම්	2,863,609	15,430,704	32,382,545	13,967,733	11,566,607	14,710,542	17,997,922	71,617,812	1,162,217,857	
විකිණීම සඳහා ඇති නොගය	6,879,347	31,435,537	63,973,984	28,779,551	33,355,812	43,942,012	33,907,582	80,705,140	3,047,211,700	
වර්ෂය අවසානයේ වෙළඳ නොගය	1,569,749	10,268,890	16,942,376	6,119,319	10,825,843	10,282,313	9,437,577	11,098,476	654,988,890	
විකුණුම් පිරිවැය හා මාරුකිරීම්	5,309,598	21,166,646	47,031,608	22,660,232	22,529,969	33,659,699	24,470,005	69,606,664	2,392,222,810	
මුළු වෙළඳාම										
විකුණුම්	6,613,210	26,410,382	58,220,595	28,022,594	27,797,116	40,955,284	31,216,330	101,797,792	2,892,924,290	
අඩු කලා- විකුණුම් පිරිවැය	5,309,598	21,166,646	47,031,608	22,660,232	22,529,969	33,659,699	24,470,005	69,606,664	2,392,222,810	
දළ වෙළඳ ලාභය	1,303,613	5,243,735	11,188,987	5,362,362	5,267,147	7,295,585	6,746,325	32,191,128	500,701,479	

ශ්‍රී ලංකා රාජ්‍ය ඖෂධ නිර්ගත සංස්ථාව
2015 දෙසැම්බර් 31 දිනෙහි අවසන් වසර සඳහා ගිණුම්

ගුණාංගය, පිටති සහ බී.බී ක්‍රීම් නිෂ්පාදන පිරිවැය	සටහන 10	
	2015 රු.	2014 රු.
අමුද්‍රව්‍ය ආරම්භක තොගය	762,869	947,125
එකතු කලා : අමුද්‍රව්‍ය මිලදී ගැනීම්	26,290,347	24,688,891
අඩු කලා : අමුද්‍රව්‍ය අවසන් තොගය	904,691	762,869
අමුද්‍රව්‍ය පිරිවැය	26,148,526	24,873,147
එකතු කලා : නිෂ්පාදන පිරිවැය - සටහන 10අ	42,713,331	33,598,884
භාණ්ඩ වල නිෂ්පාදන පිරිවැය	68,861,856	58,472,031

පිටති වෙළඳාම	2015 රු.		2014 රු.	
	ආරම්භක තොගය (නිමි භාණ්ඩ)	258,064	979,781	
එකතු කලා භාණ්ඩවල නිෂ්පාදන පිරිවැය	68,861,856	58,472,031		
අඩු කලා අවසාන තොගය (නිමි භාණ්ඩ)	2,488,008	258,064		
විකුණුම් පිරිවැය	66,631,913	59,193,747		
විකුණුම්	84,476,828	76,516,369		
අඩුකලා විකුණුම් පිරිවැය	66,631,913	59,193,747		
දළ වෙළඳ ලාභය	17,844,915	17,322,622		

නිෂ්පාදන පිරිවැය	සටහන 10අ	
	2015 රු.	2014 රු.
වැටුප්, වේතන හා දීමනා	14,602,198	10,971,726
අතිකාල දීමනා	2,330,421	1,790,831
නිල ඇදුම්	133,141	372,850
රෝහල් ගාස්තු ප්‍රතිපුරණය	131,059	70,894
අර්ථසාධක	1,695,607	1,275,975
චාර්ඡික ප්‍රසාද දීමනා	398,813	316,210
පැමිණීමේ ප්‍රසාද දීමනා	711,650	331,475
චාර්ඡික ලාභාංශ ප්‍රසාද දීමනා	2,648,956	1,802,538
සේවක සුභසාධන වියදම්	1,488,596	1,236,769
වෛද්‍ය වියදම්	467,773	326,145
විදුලිය	3,744,480	3,439,554
ක්ෂය කිරීම්	2,758,272	1,356,266
අලුත්වැඩියා හා නඩත්තු	708,958	357,549
ඇයුරුම් ද්‍රව්‍ය	10,893,407	9,950,102
එකතුව	42,713,331	33,598,884

ශ්‍රී ලංකා රාජ්‍ය ඖෂධ නීතිගත සංස්ථාව

2015 දෙසැම්බර් 31 දිනෙන් අවසන් වසර සඳහා ගිණුම්

අනෙකුත් මෙහෙයුම් ආදායම්	සටහන 11	
	2015 රු.	2014 රු.
ටෙන්ඩර් හා ආකෘති පත්‍ර විකුණුම්	5,937,263	5,249,831
ගෙවල් කුලී ලැබීම්	1,894,880	521,560
හාණ්ඩාගාර ඩිල්පත් පොළිය	1,377,796	4,698,229
අඹලි ද්‍රව්‍ය විකුණුම් ආදායම	79,288	231,720
අරමුදල් කළමනාකරණ ආදායම	31,853,969	3,708,493
විවිධ ආදායම්	3,940,483	4,723,147
නිවාඩු නිකේතනයන්ගේ කුලී ආදායම්	1,203,333	1,047,926
පෙර සුදුසුකම් ලබා දීමේ ගාස්තු	2,502,500	1,925,250
බොල් ණය අයකර ගැනීම	218,325	2,524,926
සැපයුම්කරුවන්ගේ සම්මන්ත්‍රණය	(321,623)	439,961
නිෂ්කායනය නොවූ හා ප්‍රමාදවූ චෙක්පත් මත දඩ පොළිය	1,975,578	666,796
ස්ථාවර වත්කම් ඉවත් කිරීම් මත ලාභය	597,667	-
එකතුව	51,259,458	25,737,839

ශ්‍රී ලංකා රාජ්‍ය ඖෂධ නීතිගත සංස්ථාව

2015 දෙසැම්බර් 31 දිනෙන් අවසන් වසර සඳහා ගිණුම්

සටහන 12

සර්පාලන පිරිවැය	රා.ඖ.ස. වෙළඳ කටයුතු			මුළු වෙළඳාම රා.ඖ.ස.	මුළු වෙළඳාම රා.මෙ.ත.	මුළු වෙළඳාම 2015	මුළු වෙළඳාම 2014
	මිශ්‍රකල	පිවිසි ඒකකය	තොග වෙළඳාම				
සේවක වේතන	රු	රු	රු	රු	රු	රු	රු
වැටුප්,වේතන හා දීමනා	182,132,203	-	129,238,789	311,370,992	164,485,732	475,856,724	424,700,177
අතිකාල දීමනා	22,376,754	-	10,662,411	33,039,166	7,108,274	40,147,440	31,572,743
සේවක පුහුණු වියදම්	-	-	1,859,153	1,859,153	2,366,194	4,225,347	3,598,576
නිල ඇඳුම්	2,021,425	-	829,768	2,851,194	1,056,069	3,907,262	3,920,481
රෝහල් ගාස්තු ප්‍රතිපූරණය	3,105,905	-	3,469,666	6,575,571	4,415,939	10,991,510	9,430,191
අර්ථකාමක	20,228,369	-	14,521,824	34,750,193	18,482,322	53,232,515	47,590,958
චාර්මික ප්‍රකාශ දීමනා	3,978,506	-	2,883,852	6,862,358	3,670,357	10,532,715	10,438,410
මාසික පැමිණීමේ දීමනා	8,498,875	-	5,084,142	13,583,017	6,470,726	20,053,743	17,990,384
සුඛා සමාජ	-	-	661,177	661,177	841,499	1,502,676	1,029,948
චාර්මික ලාභාංශ ප්‍රකාශ දීමනා	26,792,614	-	19,259,702	46,052,316	24,512,348	70,564,664	57,065,601
පාරිභෝගිකයා	-	-	14,354,539	14,354,539	18,269,414	32,623,953	39,848,088
ඉඩම්/නිවහන ණය පොලී	2,630,280	53,188	2,236,474	4,919,942	2,846,421	7,766,363	7,082,008
චානන කුලී වියදම්	-	-	776,160	776,160	-	776,160	870,000
රා.ඖ.නි.ස. සංවර්ධන ගෙවීම්	-	-	1,288,163	1,288,163	1,639,480	2,927,643	1,169,400
මරණ පාරිභෝගිකයා	-	-	-	-	-	-	1,205,874
එකතුව	271,764,932	53,188	207,125,821	478,943,941	256,164,774	735,108,715	657,512,838
ගමන් වියදම්							
විදේශීය ගමන් වියදම් - අධ්‍යක්ෂ	-	-	-	-	-	-	66,534
විදේශීය ගමන් වියදම් - වෙනත්	-	-	397,126	397,126	44,125	441,251	637,536
දේශීය ගමන් වියදම් - වෙනත්	284,245	-	3,416,693	3,700,938	379,633	4,080,570	4,024,683
එකතුව	284,245	-	3,813,818	4,098,063	423,758	4,521,821	4,728,754
සැපයුම් සහ අවශ්‍යතා							
මුද්‍රණ හා ලිපිලිපි	3,758,108	23,395	10,195,347	13,976,850	3,398,449	17,375,299	16,104,298
අධ්‍යක්ෂක මණ්ඩල රැස්වීම් වියදම්	-	-	17,145	17,145	5,715	22,860	187,963
සංග්‍රහ වියදම් - අනෙකුත්	-	-	435,870	435,870	145,290	581,161	310,927
රථ චානන අවත්වාගැනීම	-	-	4,501,003	4,501,003	1,500,334	6,001,337	9,803,535
ඉන්ධන වියදම්	-	-	8,427,248	8,427,248	2,809,083	11,236,331	14,042,236
චානන ඔලපතු ගාස්තු	-	-	165,393	165,393	55,131	220,524	205,824
එකතුව	3,758,108	23,395	23,742,007	27,523,510	7,914,002	35,437,513	40,654,783
අවත්වාගැනීම සහ සවිස්තර							
ගොඩනැගිලි	1,658,263	-	3,191,539	4,849,802	3,191,539	8,041,342	5,541,442
ලී ඔගු, සවිස්තර හා උපකරණ	2,603,773	-	2,781,513	5,385,286	2,781,513	8,166,799	8,584,146
පරිගණක	69,893	-	1,072,830	1,142,723	1,072,830	2,215,552	3,978,242
එකතුව	4,331,929	-	7,045,882	11,377,811	7,045,882	18,423,693	18,103,830

ශ්‍රී ලංකා රාජ්‍ය ඖෂධ නීතිගත සංස්ථාව

2015 දෙසැම්බර් 31 දිනෙන් අවසන් වසර සඳහා ගිණුම්

සටහන 12

පරිපාලන පිරිවැය	රා.ඖ.ස. වෙළඳ කටයුතු			මුළු වෙළඳාම රා.ඖ.ස.	මුළු වෙළඳාම රා.මෙ.ග.	මුළු වෙළඳාම 2015	මුළු වෙළඳාම 2014
	ඔහුසල	පිවති ඒකකය	තොග වෙළඳාම				
ප්‍රවාහන, සන්නිවේදන, උපයෝගිතා හා වෙනත් සේවා	රු	රු	රු	රු	රු	රු	රු
කුලී	13,358,978	-	-	13,358,978	-	13,358,978	12,165,090
කල්බදු කුලී	1,012,374	-	1,331,331	2,343,705	-	2,343,705	1,324,548
වටිපනම් හා ගාස්තු	710,906	-	924,614	1,635,521	924,614	2,560,135	1,506,165
වතුර බිල්	917,547	110,624	356,380	1,384,551	356,380	1,740,931	2,399,367
විදුලිය	17,206,880	-	12,728,839	29,935,719	12,728,839	42,664,558	43,146,174
තැපැල්, විදුලිපණිවුඩ හා දුරකථන ගාස්තු	1,502,404	74,573	6,782,801	8,359,778	6,782,801	15,142,579	14,939,582
වෙළඳ දායකත්ව සහ සහරා	343,845	-	196,687	540,532	196,687	737,219	720,292
වෘත්තීය ගාස්තු	-	-	670,950	670,950	670,950	1,341,900	2,302,353
රක්ෂණ	-	-	1,447,520	1,447,520	1,447,520	2,895,039	2,949,437
පුවත්පත් දැක්වීම්	-	-	5,038,021	5,038,021	11,755,382	16,793,403	15,387,626
ආරක්ෂක සේවා	16,955,643	451,479	4,846,526	22,253,648	4,846,526	27,100,175	28,078,311
ක්ෂය කිරීම්	18,058,538	-	19,105,318	37,163,856	19,105,318	56,269,174	42,447,866
බෙහෙත් බලපත්‍ර ගාස්තු	405,193	-	608,720	1,013,912	5,478,477	6,492,390	5,835,086
විවිධ වියදම්	100,619	4,890	310,748	416,256	146,234	562,490	839,928
අධ්‍යක්ෂ ගාස්තු	-	-	392,375	392,375	392,375	784,750	577,634
වගණන ගාස්තු	-	-	455,398	455,398	455,398	910,795	910,795
ටෙන්ඩර් මණ්ඩල රැස්වීම් ගාස්තු	-	-	2,042,982	2,042,982	4,766,958	6,809,940	6,413,178
සේවක සහකාරීන් වියදම්	19,125,810	-	12,167,127	31,292,936	15,485,434	46,778,370	43,818,267
සේවක වෛද්‍ය වියදම්	4,609,058	-	3,415,558	8,024,616	4,347,073	12,371,689	12,177,599
ප්‍රදාන	-	-	2,771,230	2,771,230	-	2,771,230	7,099,455
නිවාඩු නිකුත්වන වියදම්	-	-	1,781,574	1,781,574	2,267,457	4,049,031	3,705,155
එකතුව	94,307,794	641,566	77,374,697	172,324,057	92,154,424	264,478,481	248,743,907
මුළු පරිපාලන පිරිවැය	374,447,008	718,149	319,102,225	694,267,382	363,702,839	1,057,970,222	969,744,111

ශ්‍රී ලංකා රාජ්‍ය මූල්‍ය කටයුතු දෙපාර්තමේන්තුව

2015 දෙසැම්බර් 31 දිනෙහි අවසන් වසර සඳහා ගිණුම්

විස්තරය	මුදල වෙනුවෙන් වසර සඳහා ගිණුම්												මුදල වෙනුවෙන් වසර සඳහා ගිණුම්			
	මුදල වෙනුවෙන් වසර සඳහා ගිණුම් 07	මුදල වෙනුවෙන් වසර සඳහා ගිණුම් 04	මුදල වෙනුවෙන් වසර සඳහා ගිණුම් 01	මුදල වෙනුවෙන් වසර සඳහා ගිණුම් 02	මුදල වෙනුවෙන් වසර සඳහා ගිණුම් 03	මුදල වෙනුවෙන් වසර සඳහා ගිණුම් 04	මුදල වෙනුවෙන් වසර සඳහා ගිණුම් 05	මුදල වෙනුවෙන් වසර සඳහා ගිණුම් 06	මුදල වෙනුවෙන් වසර සඳහා ගිණුම් 07	මුදල වෙනුවෙන් වසර සඳහා ගිණුම් 08	මුදල වෙනුවෙන් වසර සඳහා ගිණුම් 09	මුදල වෙනුවෙන් වසර සඳහා ගිණුම් 10	මුදල වෙනුවෙන් වසර සඳහා ගිණුම් 11	මුදල වෙනුවෙන් වසර සඳහා ගිණුම් 12	මුදල වෙනුවෙන් වසර සඳහා ගිණුම් 13	මුදල වෙනුවෙන් වසර සඳහා ගිණුම් 14
වර්තමාන වර්ෂය	රු.	රු.	රු.	රු.	රු.	රු.	රු.	රු.	රු.	රු.	රු.	රු.	රු.	රු.	රු.	රු.
සේවා වේතන																
වැටුප්/වේතන හා දීමනා	27,423,587	10,950,474	5,470,929	9,926,612	7,487,015	4,689,756	7,685,147	3,583,174	6,462,057	8,440,768	6,759,262	6,420,502				
අතිරේක දීමනා	3,951,808	1,555,406	349,163	1,292,357	1,267,274	511,476	527,021	332,836	663,890	629,512	441,404	736,247				
බල දැය	256,511	115,612	51,116	117,569	94,711	47,938	90,583	40,432	71,732	98,158	58,423	74,817				
වෙනත් ගාස්තු ප්‍රවර්ධන	476,372	221,673	237,919	128,071	261,345	-	121,921	214,016	5,600	115,794	51,547	112,434				
අවසරය	3,145,719	1,195,910	618,247	1,132,245	839,607	528,928	846,987	373,731	707,316	932,025	759,345	714,182				
වැඩිදීමනා	609,525	235,969	110,250	216,000	162,000	94,500	162,000	69,750	135,000	175,500	148,500	135,000				
වැඩිදීමනා මුදල	4,241,803	1,849,908	763,741	1,450,843	1,032,819	618,755	1,071,880	537,449	907,024	1,178,329	942,042	846,692				
මුළු වැඩිදීමනා	341,241	95,808	91,636	74,742	185,513	30,472	38,332	4,020	64,690	47,180	35,191	170,752				
වැඩිදීමනා	1,357,763	420,088	218,088	481,375	270,300	201,925	427,175	172,338	319,988	392,263	353,088	312,663				
එකතුව	41,804,328	16,640,847	7,911,089	14,819,814	11,433,583	6,723,750	10,971,046	5,327,747	9,337,296	12,009,528	9,548,802	9,523,288				
ගනුම් විදායක																
දේශීය ගනුම් විදායක - වෙනත්	9,987	16,804	15,296	31,991	2,380	18,458	22,810	14,246	604	5,290	8,185	6,714				
එකතුව	9,987	16,804	15,296	31,991	2,380	18,458	22,810	14,246	604	5,290	8,185	6,714				
වැටුප් සහ අවසරය																
වැටුප් හා වැටුප්	341,018	184,666	242,174	96,886	163,336	364,646	132,705	99,472	138,972	88,868	192,929	144,273				
එකතුව	341,018	184,666	242,174	96,886	163,336	364,646	132,705	99,472	138,972	88,868	192,929	144,273				
අවසරය																
වෙනත් වැටුප්	319,706	663,657	36,106	33,977	31,068	52,424	24,328	9,376	12,283	59,797	21,585	44,191				
වි. මු. සම්ප්‍රදාය හා උපකරණ	332,572	207,657	19,194	151,827	148,791	89,766	109,710	9,731	117,396	153,888	59,963	67,814				
වෙනත්	-	2,800	-	-	-	18,100	9,600	-	9,200	-	-	4,873				
එකතුව	652,278	874,114	55,301	185,804	179,859	160,289	143,638	19,107	138,879	213,685	81,547	116,878				
මුළු ගනුම් විදායක, උපකරණ හා වෙනත්																
වැටුප්	-	-	-	-	-	383,378	-	365,000	840,000	570,000	780,000	1,440,000				
වැටුප්	-	-	337,500	294,333	-	-	171,450	-	-	-	-	-				
වැටුප් හා ගනුම්	318,472	117,810	71,379	74,368	-	-	6,000	-	3,000	20,544	18,539	12,610				
වැටුප්	257,889	61,755	20,133	47,152	20,133	22,526	92,378	14,945	19,097	36,900	18,620	41,540				
වැටුප්	3,589,304	864,543	450,000	767,285	747,221	380,781	771,282	192,288	573,255	695,311	551,369	664,377				
වැටුප්, වැටුප් හා උපකරණ	192,999	75,327	56,746	41,738	69,204	35,444	39,362	55,402	37,592	68,875	42,551	39,194				
වැටුප්	1,691,269	732,708	827,736	743,891	820,381	188,785	893,377	288,874	424,123	640,935	571,819	608,852				
වැටුප්, වැටුප් හා උපකරණ	34,220	11,660	-	14,600	17,120	14,550	14,600	7,980	14,640	14,880	14,550	14,910				
වැටුප්	2,646,633	958,189	287,924	925,254	277,925	582,293	267,278	693,820	279,874	658,894	658,894	659,294				
වැටුප් හා ගනුම්	11,120	33,600	12,210	11,200	22,400	11,100	11,200	11,100	13,967	13,320	-	13,440				
වැටුප්	6,610	1,530	3,412	180	6,315	190	7,626	2,089	2,035	7,392	6,374	12,521				
වැටුප් හා ගනුම්	2,833,384	960,930	647,783	1,168,024	761,589	458,858	778,780	415,276	536,850	852,560	705,579	858,086				
වැටුප් හා ගනුම්	715,744	249,090	137,954	256,977	199,365	119,981	195,219	88,413	157,360	179,700	179,959	161,000				
එකතුව	12,297,643	4,067,141	2,515,276	4,388,169	3,235,986	2,197,886	3,248,552	2,135,186	2,901,793	3,759,310	3,548,253	4,525,825				
මුළු වැටුප් හා ගනුම්	55,105,254	21,783,571	10,739,136	19,522,664	15,015,145	9,465,029	14,518,751	7,595,758	12,517,544	16,076,681	13,379,717	14,316,978				

ශ්‍රී ලංකා රාජ්‍ය බාංචි නීතිගත සංස්ථාව

2015 දෙසැම්බර් 31 දිනෙන් අවසන් වසර සඳහා ගිණුම්

මුහුදු පොදුකාර්ය විවරය	රු.		රු.		රු.		රු.		රු.		රු.		රු.	
	මුහුදු පොදුකාර්ය විවරය	වෙනත් විවරය	මුහුදු පොදුකාර්ය විවරය	වෙනත් විවරය	මුහුදු පොදුකාර්ය විවරය	වෙනත් විවරය	මුහුදු පොදුකාර්ය විවරය	වෙනත් විවරය	මුහුදු පොදුකාර්ය විවරය	වෙනත් විවරය	මුහුදු පොදුකාර්ය විවරය	වෙනත් විවරය	මුහුදු පොදුකාර්ය විවරය	වෙනත් විවරය
වර්තමාන විවරය														
පේෂා වේගය														
පුද්ගලවේගය හා දීමනා	1,063,137	3,489,763	4,175,914		2,916,321	3,291,216	2,819,346		182,132,203					
අතිරික්ත දීමනා	73,902	495,407	579,033		412,589	328,122	364,503		22,376,754					
නිල අයදුම්	11,546	40,595	50,307		38,364	34,294	42,428		2,021,425					
වෙනත් ගාස්තු ප්‍රතිප්‍රස්තා	-	48,949	180,000		-	-	17,708		3,105,905					
අර්ථ නාශක	125,492	381,700	440,949		304,630	343,510	317,082		20,228,369					
වර්ධන ප්‍රසාද දීමනා	27,000	81,000	94,500		67,500	67,500	81,000		3,978,506					
වර්ධන මුහුදු පොදුකාර්ය දීමනා	171,383	583,400	571,458		402,247	418,451	596,130		26,792,614					
ඉඩම්/නිවාස ණය පොලී	57,613	-	34,934		-	41,251	41,812		2,630,280					
පැමිණීමේ දීමනා	49,250	190,388	212,675		158,650	136,363	123,650		8,498,875					
එකතුව	1,579,322	5,311,202	6,339,769		4,300,301	4,660,708	4,403,660		271,764,932					
ගනුම් විදායම්														
දේශීය ගනුම් විදායම් - වෙනත්	3,156	3,264	15,560		2,645	2,670	9,480		284,245					
එකතුව	3,156	3,264	15,560		2,645	2,670	9,480		284,245					
පැවැත්වීමේ වස අවසානය														
මුදල හා මුද්‍රාදාය	31,433	82,573	59,829		33,372	27,843	12,725		3,758,108					
එකතුව	31,433	82,573	59,829		33,372	27,843	12,725		3,758,108					
අවසානවන සහ වෙනත්														
සොබාදීමේ	757	3,300	12,066		4,820	11,301	2,131		1,658,263					
ලී බඩු, සම්පූර්ණ හා උපකාරණ	5,891	31,234	156,986		22,455	3,275	31,299		2,603,773					
වටිනාකම	-	2,100	150		-	-	-		69,893					
එකතුව	6,648	36,634	169,203		27,275	14,576	33,430		4,331,929					
ද්‍රව්‍ය, ගනුම්වේදන, උපකාරණ හා වෙනත් වේග														
භූමි	-	-	420,000		-	-	928,200		13,358,978					
භූමිමුද්‍රා	-	-	-		-	-	-		1,012,374					
උපකාරණ හා ගාස්තු	-	3,000	-		-	3,000	-		710,906					
වතු මිල	-	14,993	3,551		6,020	16,652	23,955		917,547					
විදුලිය	-	349,542	355,837		341,967	265,353	178,677		17,206,880					
පොදු, විදුලිබලාගාර හා දුරකථන ගාස්තු	12,175	22,793	36,497		15,047	34,419	61,652		1,502,404					
ක්ෂය කිරීම්	20,644	1,043,218	773,580		681,385	549,857	95,873		18,058,538					
වෙළඳ ද්‍රව්‍ය/විකුණු සහ සේවා	-	6,740	12,040		29,330	5,500	17,025		343,845					
ආර්ථික සේවා	-	658,894	683,197		426,511	265,832	658,894		16,955,643					
වෙනත් මුදලාලන ගාස්තු	-	11,200	22,300		11,150	11,100	-		405,193					
විවිධ විදායම්	-	2,430	2,700		3,005	3,280	2,150		100,619					
සේවක සහකාරක විදායම්	98,615	396,134	444,341		277,850	408,787	271,360		19,125,810					
සේවක සේවක විදායම්	30,000	89,526	104,107		75,000	74,999	91,417		4,609,058					
එකතුව	161,434	2,598,470	2,858,151		1,519,278	2,448,778	2,529,202		94,307,794					
මුළු වටිනාකම විවරය	1,781,994	8,032,143	9,442,511		5,882,871	7,154,574	6,788,497		374,447,008					

ශ්‍රී ලංකා රාජ්‍ය ඖෂධ නීතිගත සංස්ථාව
2015 දෙසැම්බර් 31 දිනෙන් අවසන් වසර සඳහා ගිණුම්

කටයුතු 13

වෙනත් මෙහෙයුම් විෂය	රා.ඖ.ස. වෙළඳ කටයුතු			මුළු වෙළඳාම රා.ඖ.ස.	මුළු වෙළඳාම රා.මෙ.ග.	මුළු වෙළඳාම 2015	මුළු වෙළඳාම 2014
	මුහුණල	පිටති ඒකකය	වෙළඳාම				
විකිණීමේ සහ බෙදාහැරීමේ විෂය	රු	රු	රු	රු	රු	රු	රු
විකුණුම් ප්‍රවර්ධන විෂය	-	-	28,387,230	28,387,230	-	28,387,230	57,930,655
Prescriber - ප්‍රකාශන සඳහා විෂය	-	-	1,056,542	1,056,542	-	1,056,542	519,300
ප්‍රවාහන ගාස්තු	-	-	6,790,696	6,790,696	-	6,790,696	3,584,604
බොල්ෂාය සඳහා වෙන්කිරීම	-	-	1,433,791	1,433,791	325,859,904	327,293,694	523,933,159
ඔසුකල වෙළඳාම මත වට්ටම්	-	-	2,663,745	2,663,745	-	2,663,745	2,186,614
අමතර වට්ටම්	-	-	64,261,384	64,261,384	-	64,261,384	75,218,589
අගය එකතු කිරීමේ බදු	-	-	781,232	781,232	11,378,383	12,159,615	10,371,195
බෙදාහැරීමෙන් සම්පත්‍රණය	-	-	2,322,590	2,322,590	-	2,322,590	1,569,035
තොග අලාභ	-	-	4,439,118	4,439,118	1,042,535	5,481,653	22,648,579
අතිරික්ත/හිඟ තොග ගැලපීම	(158,789.60)	-	(686,271)	(845,061)	-	(845,061)	466,062
නාතිවූ සහ යල්පැනගිය තොග වෙන්කිරීම	2,491,318	-	44,345,648	46,836,966	-	46,836,966	31,649,548
නාතිවූ සහ යල්පැනගිය තොග - රා.මෙ.ග	-	-	-	-	(10,262,566)	(10,262,566)	8,587,784
මුද්දර ගාස්තු	-	-	222,240	222,240	-	222,240	161,774
ඔසුකල පිහිටුවීමේ විෂය	-	-	132,969	132,969	-	132,969	700,498
ගබඩා කුලී	-	-	-	-	3,328,530	3,328,530	6,179,650
විදේශ මුදල් ක්‍රමවේද අගය වැඩිවීම/අඩුවීම	-	-	23,857,629	23,857,629	40,095,159	63,952,788	(3,475,988)
ස්ථාවර වත්කම් ඉවත් කිරීම් අලාභය	-	-	-	-	-	-	406,823
විවිධ ඇඳුරුම් ද්‍රව්‍ය	7,815,379	-	1,219,707	9,035,086	-	9,035,086	4,939,997
එකතුව	10,147,908	-	181,228,250	191,376,158	371,441,945	562,818,103	747,577,878
පර්යේෂණ හා සංවර්ධන විෂය							
පර්යේෂණ සඳහා ඖෂධ	-	-	-	-	-	-	155,115
කාම්පල් පර්යේෂණ ගාස්තු	-	-	162,962	162,962	302,645	465,607	442,780
කාම්පල් බෙහෙත් සඳහා	-	-	25,722	25,722	47,769	73,490	63,982
එකතුව	-	-	188,684	188,684	350,413	539,097	661,877
ගින්හෙන් සිදුවූ අලාභය	-	-	-	-	-	-	2,051,831
මුළු වෙනත් මෙහෙයුම් විෂය	10,147,908	-	181,416,934	191,564,842	371,792,358	563,357,200	750,291,586

කටයුතු 14

වෙනත් මෙහෙයුම් විෂය	රා.ඖ.ස. වෙළඳ කටයුතු			මුළු වෙළඳාම රා.ඖ.ස.	මුළු වෙළඳාම රා.මෙ.ග.	මුළු වෙළඳාම 2015	මුළු වෙළඳාම 2014
	මුහුණල	පිටති ඒකකය	වෙළඳාම				
විකිණීමේ සහ බෙදාහැරීමේ විෂය	රු	රු	රු	රු	රු	රු	රු
බැංකු අයිටා පොළීය	-	-	734,134	734,134	-	734,134	149,658,755
බැංකු ගාස්තු	-	-	1,599,782	1,599,782	-	1,599,782	124,470
එකතුව	-	-	2,333,916	2,333,916	-	2,333,916	149,783,225
මුළු ජීවිතය	384,594,916	718,149	502,853,076	888,166,141	735,495,197	1,623,661,338	1,869,352,860

ශ්‍රී ලංකා රාජ්‍ය ඖෂධ නීතිගත සංස්ථාව
2015 දෙසැම්බර් 31 දිනෙන් අවසන් වසර සඳහා ගිණුම්

වෙනත් මෙහෙයුම් වියදම් - රාජ්‍ය ඖෂධ

සටහන 13අ

ඖෂධ පිරිවැය	ඖෂධ	ඖෂධ	ඖෂධ	ඖෂධ	ඖෂධ	ඖෂධ	ඖෂධ	ඖෂධ	ඖෂධ	ඖෂධ	ඖෂධ	ඖෂධ
	වෙළඳාම	වෙළඳාම	වෙළඳාම	වෙළඳාම	වෙළඳාම	වෙළඳාම	වෙළඳාම	වෙළඳාම	වෙළඳාම	වෙළඳාම	වෙළඳාම	වෙළඳාම
	කොළඹ 07	කොළඹ 04	කොළඹ 01	මහලුරට	සුගේගොඩ	අවිඤ්ඤාපේළු	රත්නපුර	මුලතිව්ගොඩ	පානදුර	ගාල්ල	මාතර	ඔරැණෑගල
වෙනත් මෙහෙයුම් වියදම්	රු.	රු.	රු.	රු.	රු.	රු.	රු.	රු.	රු.	රු.	රු.	රු.
විකිණීමේ සහ බෙදාහැරීමේ වියදම්												
අතිරික්ත/හිඟ තොග ගැලපීම	(176,327)	15,773	(111,237)	(24,346)	88,540	-	85,537	(1,779)	(40,298)	54,494	31,118	(10,822)
හානිවූ සහ යල් පැනගිය තොග	391,127	94,681	28,766	331,928	48,715	74,332	280,577	37,249	14,069	60,838	33,543	12,698
විවිධ ඇසුරුම් ද්‍රව්‍ය	2,239,482	278,024	199,286	406,554	343,029	84,291	304,300	139,208	257,688	223,908	242,965	213,221
එකතුව	2,454,282	388,479	116,815	714,136	480,285	158,624	670,414	174,678	231,459	339,240	307,626	215,097

වෙනත් මෙහෙයුම් වියදම් - රාජ්‍ය ඖෂධ

ඖෂධ පිරිවැය	ඖෂධ	ඖෂධ	ඖෂධ	ඖෂධ	ඖෂධ	ඖෂධ	ඖෂධ	ඖෂධ	ඖෂධ	ඖෂධ	ඖෂධ	ඖෂධ
	වෙළඳාම	වෙළඳාම	වෙළඳාම	වෙළඳාම	වෙළඳාම	වෙළඳාම	වෙළඳාම	වෙළඳාම	වෙළඳාම	වෙළඳාම	වෙළඳාම	වෙළඳාම
	අම්පාර	කම්බන්තොට	අඳුරාඩුපුර	මහරගම	ජයවර්ධනපුර	කරාච්චිය	මීගමුව	බදුල්ල	දිගමුව	ධානපත	පාළොන්නරුව	රත්මලාන
වෙනත් මෙහෙයුම් වියදම්	රු.	රු.	රු.	රු.	රු.	රු.	රු.	රු.	රු.	රු.	රු.	රු.
විකිණීමේ සහ බෙදාහැරීමේ වියදම්												
අතිරික්ත/හිඟ තොග ගැලපීම	21,952	2,367	(15,116)	764	35,537	(15,964)	(63,539)	(3,049)	-	976	6,289	-
හානිවූ සහ යල් පැනගිය තොග	39,043	73,799	23,927	49,898	173,969	72,000	22,234	28,669	9,947	141,774	8,702	15,569
විවිධ ඇසුරුම් ද්‍රව්‍ය	47,842	85,483	204,822	244,133	444,772	260,270	226,336	193,787	19,316	67,415	148,254	47,181
එකතුව	108,836	161,649	213,633	294,794	654,278	316,306	185,030	219,407	29,263	210,164	163,244	62,750

වෙනත් මෙහෙයුම් වියදම් - රාජ්‍ය ඖෂධ

ඖෂධ පිරිවැය	ක.තො.ස	ඖෂධ	ඖෂධ	ඖෂධ	ඖෂධ	ඖෂධ	ඖෂධ	ඖෂධ	ඖෂධ	ඖෂධ
	ගාමාව	වෙළඳාම	වෙළඳාම	වෙළඳාම	වෙළඳාම	වෙළඳාම	වෙළඳාම	වෙළඳාම	වෙළඳාම	වෙළඳාම
	තිලිගන්දල	තංගල්ල	රාගම	බණ්ඩාරගම	කොටුව	බොරැල්ල	ඇඹිලිපිටිය	මහලුරට	සමස්ථ	ඖෂධ වෙළඳ
වෙනත් මෙහෙයුම් වියදම්	රු.	රු.	රු.	රු.	රු.	රු.	රු.	රු.	රු.	රු.
විකිණීමේ සහ බෙදාහැරීමේ වියදම්										
අතිරික්ත/හිඟ තොග ගැලපීම	-	3,442	(23,498)	(8,965)	(13,461)	(2,987)	5,811	-	(158,790)	
හානිවූ සහ යල් පැනගිය තොග	24,301	12,738	28,925	20,470	22,911	29,242	57,691	226,988	2,491,318	
විවිධ ඇසුරුම් ද්‍රව්‍ය	20,775	118,367	367,942	111,416	70,191	73,378	126,442	5,302	7,815,379	
එකතුව	45,076	134,547	373,369	122,921	79,641	99,633	189,944	232,290	10,147,908	



ශ්‍රී ලංකා රාජ්‍ය ඖෂධ නීතිගත සංස්ථාව

2015 දෙසැම්බර් 31 දිනෙන් අවසන් වසර සඳහා ගිණුම්

බදු වියදුම් ප්‍රධාන අන්තර්ගතයන්	සටහන 15	
	2015 රු.	2014 රු.
වර්ෂය සඳහා ආදායම් බදු වියදුම		257,614,120
පෙර වසර වලට අදාළ අතිරික්ත/ උන වෙන්කිරීම	22,702,050	
ගැලපුවා, තාවකාලික වෙන්ස්කම්		(65,469,365)
ගැලපීම මත විලම්බිත බදු වියදුම/ආදායම		
සමස්ථ බදු වියදුම - සටහන (15අ)	610,539,146	192,144,755

වසරේ වාර්තා වූ ලාභය හා ආදායම් බදු වියදුම සැසඳීම

	සටහන (15අ)	
	2015 රු.	2014 රු.
බදු පෙර ලාභය	1,230,137,320	741,553,839
අඩු කිරීමට ඉඩ නොහරින වියදුම්	(603,189)	(37,377,745)
සුදුසුකම් ලැබූ ගෙවීම් (ප්‍රදාන)	(618,750)	(3,101,522)
බදු ගෙවිය යුතු ආදායම	1,228,915,382	701,074,572
ආදායම් බදු @ 28%	344,096,307	196,300,880
බෙදාහැරිය හැකි ලාභය මත බද්ද @ 25%	121,510,253	61,313,240
ප්‍රචාරිත වර්ෂයේ ලාභය මත බද්ද	465,606,560	257,614,120
පෙර වසර වලට අදාළ අතිරික්ත/ උන වෙන්කිරීම	22,702,050	
ගැලපුවා, තාවකාලික වෙන්ස්කම් ගැලපීම මත -		
විලම්බිත බදු වියදුම/ආදායම	122,230,536	(65,469,365)
බදු වියදුම	610,539,146	192,144,755
ඵලදායී බදු අනුපාතය %	49.4	25.9

අනෙකුත් ජංගම නොවන වත්කම්

	සටහන (16අ)	
	2015 රු.	2014 රු.
විලම්බිත වියදුම් / කල්බදු දේපල		
බදුල්ල බස් නැවතුම්පල ගොඩනැගිල්ල	3,618,387	3,770,561
රාජ්‍ය ඔසුසල බදුල්ල (CWE ගොඩනැගිල්ල)	5,192,424	5,401,515
රාජ්‍ය ඔසුසල නුගේගොඩ	7,309,891	7,603,224
අනෙකුත් ජංගම නොවන වත්කම්	16,120,702	16,775,300

ශ්‍රී ලංකා රාජ්‍ය බැංකුව නීතිගත සංස්ථාව
2015 දෙසැම්බර් 31 දිනෙන් අවසන් වසර සඳහා ගිණුම්

දේපල පිරිගත හා උපකරණ		සටහන 16										
	රු.	රු.	රු.	රු.	රු.	රු.	රු.	රු.	රු.	රු.	රු.	රු.
සිත්තක්කර ඉඩම්	තොබනැගිලි	රට වාසන	සතුරුපැදි	දැව තාණිත හා සවිකිරීම්	උපකරණ	සක්‍රම හා පිරිගත	පරිගණක	පුස්තකාල පොත්	වහලුව			
පිරිවැය හෝ ප්‍රමාණගත අගය	රු.	රු.	රු.	රු.	රු.	රු.	රු.	රු.	රු.	රු.	රු.	රු.
2014 ජනවාරි 01 වන දිනට	1,199,639,630	328,348,547	97,151,399	45,013	142,403,891	10,143,726	127,017,690	6,151,439	1,951,415,731			
වර්ෂය තුළ වැනතු කිරීම්		10,997,750	66,622,752	-	11,478,243	5,229,292	14,676,836	-	119,042,762			
වර්ෂය තුළ ඉවත් කිරීම්		(3,940,700)		(1,180,363)	(1,629,658)		(1,527,290)	(6,151,439)	(14,429,450)			
2014 දෙසැම්බර් 31 වන දිනට	1,199,639,630	339,346,297	159,833,451	45,013	152,252,475	15,373,018	140,167,236	-	2,056,029,043			
වර්ෂය තුළ වැනතු කිරීම්		193,120,919	-	14,050	42,825,554	124,000	2,814,512	-	285,129,811			
වර්ෂය තුළ ඉවත් කිරීම්		-	9,900,000	-	-	-	-	-	9,900,000			
2015 දෙසැම්බර් 31 වන දිනට	1,199,639,630	532,467,216	149,933,451	59,063	195,078,029	15,497,018	142,981,748	-	2,331,258,854			
හානි කිරීම් හා වත්කම් අගය අඩුවීම												
2014 ජනවාරි 01 වන දිනට	-	20,906,649	10,228,407	41,225	110,524,411	6,907,254	87,065,150	5,677,171	258,525,492			
වර්ෂය තුළ වැනතු කිරීම්		9,020,032	4,860,348	1,499	8,593,469	849,317	16,826,106	132,289	43,804,131			
වර්ෂය තුළ ඉවත් කිරීම්		(732,844)		(656,936)	(1,423,083)		(304,792)	(5,809,460)	(8,927,115)			
2014 දෙසැම්බර් 31 වන දිනට	-	29,926,681	14,355,911	42,724	117,694,796	7,756,571	103,586,465	-	293,402,508			
වර්ෂය තුළ වැනතු කිරීම්		14,121,052	7,882,365	2,025	12,605,588	1,263,184	16,402,357	-	59,027,447			
වර්ෂය තුළ ඉවත් කිරීම්		-	(2,866,667)		-		-		(2,866,667)			
2015 දෙසැම්බර් 31 වන දිනට	-	44,047,732	19,371,609	44,749	130,300,385	9,019,755	119,988,821	-	349,563,288			
ශුද්ධ පොත් අගය												
2015 දෙසැම්බර් 31 වන දිනට	1,199,639,630	488,419,484	130,561,842	14,314	64,777,644	6,477,264	22,992,926	-	1,981,695,566			
2014 දෙසැම්බර් 31 වන දිනට	1,199,639,630	309,419,617	145,477,540	2,290	34,557,679	7,616,447	36,580,771	-	1,762,626,534			
2013 දෙසැම්බර් 31 වන දිනට	1,199,639,630	307,441,898	86,922,992	3,788	31,879,480	3,236,473	39,952,540	474,268	1,692,890,239			

ශ්‍රී ලංකා රාජ්‍ය ඖෂධ නීතිගත සංස්ථාව
2015 දෙසැම්බර් 31 දිනෙන් අවසන් වසර සඳහා ගිණුම්

පටුන 17

2015

2014

වෙළඳ නොගත

ස්ථානය	2015		2014		විත් වල යේතය	ගිණ අතිරික්ත නොවැරදි	අත්‍යවේ නොගත	නාචිත සම්පත්තිය නොවැරදි	සමස්ත මාලිගා වෙළඳ	විත් වල යේතය	විකිලි වැරදි	විකිලි වැරදි	විකිලි වැරදි	විකිලි වැරදි
	රු.	රු.	රු.	රු.										
මුදාල කොටස	349,485,600	-	349,485,600	-	137,299,805	-	137,299,805	-	-	137,299,805	-	-	-	137,299,805
මුදාල කොටස 07	1,405,140,519	686,271	1,405,826,790	179,816,255	824,111,067	-	824,111,067	191,033,871	-	824,111,067	191,033,871	-	633,077,197	
මුදාල කොටස 04	102,262,226	176,327	102,438,552	829,810	(61,603)	3,528,084	80,345,154	622,324	2,407,070	80,345,154	622,324	2,407,070	77,254,157	
මුදාල කොටස 01	24,816,808	(15,773)	24,801,035	418,447	23,671	1,647,757	22,129,571	23,671	1,110,424	22,129,571	23,671	1,110,424	20,551,875	
මුදාල කොටස 02	53,887,245	111,237	53,998,483	149,074	406,470	1,974,865	31,976,105	177,415	1,272,677	31,976,105	177,415	1,272,677	30,932,483	
මුදාල කොටස 03	46,802,839	24,346	46,827,185	1,090,791	13,253	2,867,108	25,749,156	872,067	1,763,762	25,749,156	872,067	1,763,762	23,126,580	
මුදාල කොටස 05	28,108,700	(88,540)	28,020,160	124,512	(49,615)	1,492,162	13,816,911	157,778	810,044	13,816,911	157,778	810,044	12,799,473	
මුදාල කොටස 06	10,795,529	-	10,795,529	132,396	-	763,992	8,883,095	99,831	783,713	8,883,095	99,831	783,713	7,999,551	
මුදාල කොටස 08	24,635,688	(85,537)	24,550,150	477,341	(173,476)	1,331,870	18,939,754	297,798	1,088,427	18,939,754	297,798	1,088,427	17,380,052	
මුදාල කොටස 09	6,927,585	1,779	6,929,365	93,160	(27,496)	388,058	6,161,116	68,679	515,794	6,161,116	68,679	515,794	5,549,148	
මුදාල කොටස 10	14,580,608	40,298	14,620,906	106,611	22,872	683,140	12,519,441	118,796	557,517	12,519,441	118,796	557,517	11,866,000	
මුදාල කොටස 11	28,077,838	(54,494)	28,023,344	345,962	(21,642)	1,577,629	16,451,099	346,823	1,040,845	16,451,099	346,823	1,040,845	15,041,789	
මුදාල කොටස 12	20,044,710	(31,118)	20,013,592	203,958	(30,284)	1,146,156	11,925,198	231,826	1,004,548	11,925,198	231,826	1,004,548	10,658,540	
මුදාල කොටස 13	22,383,427	10,822	22,394,249	436,479	(19,446)	1,247,926	20,442,968	488,353	1,473,536	20,442,968	488,353	1,473,536	18,461,633	
මුදාල කොටස 14	13,108,963	(21,952)	13,087,011	485,969	5,177	1,110,063	6,364,572	479,405	444,186	6,364,572	479,405	444,186	5,446,158	
මුදාල කොටස 15	8,356,864	(2,367)	8,354,497	163,446	31,761	461,190	7,654,310	174,689	376,562	7,654,310	174,689	376,562	7,134,820	
මුදාල කොටස 16	14,662,590	15,116	14,677,706	492,660	5,874	791,228	11,000,605	565,719	777,976	11,000,605	565,719	777,976	9,662,785	
මුදාල කොටස 17	26,046,699	(764)	26,045,935	119,070	3,721	1,342,052	22,136,743	102,582	1,118,929	22,136,743	102,582	1,118,929	20,918,953	
මුදාල කොටස 18	39,290,739	(35,537)	39,255,202	562,315	(484,159)	1,128,936	24,096,474	736,460	1,009,321	24,096,474	736,460	1,009,321	21,866,534	
මුදාල කොටස 19	30,683,302	15,964	30,699,266	188,236	(24,491)	1,898,840	16,930,517	221,065	1,526,458	16,930,517	221,065	1,526,458	15,158,503	
මුදාල කොටස 20	13,063,530	63,539	13,127,070	37,692	11,946	554,733	12,642,514	46,625	623,746	12,642,514	46,625	623,746	11,984,089	
මුදාල කොටස 21	17,479,531	3,049	17,482,579	57,386	(22,179)	1,069,112	8,942,086	74,594	630,714	8,942,086	74,594	630,714	8,214,599	
මුදාල කොටස 22	5,341,106	-	5,341,106	16,824	-	395,605	3,781,170	41,150	327,096	3,781,170	41,150	327,096	3,412,925	
මුදාල කොටස 23	12,419,929	(976)	12,418,953	263,487	(35,084)	831,834	9,400,366	233,201	776,392	9,400,366	233,201	776,392	8,355,689	
මුදාල කොටස 24	12,820,657	(6,289)	12,814,369	49,082	5,634	750,660	5,147,769	55,163	334,131	5,147,769	55,163	334,131	4,764,109	

ශ්‍රී ලංකා රාජ්‍ය මාසික නිතිගත සංස්ථාව
2015 දෙසැම්බර් 31 දිනෙන් අවසන් වසර සඳහා ගිණුම්

වෙළඳ නොගත ස්ථානය	2015					2014				
	රු.	රු.	රු.	රු.	රු.	රු.	රු.	රු.	රු.	රු.
මුදල රැස්වීම	1,847,231	-	1,847,231	18,411	131,397	1,697,424	1,521,508	23,065	116,877	1,381,566
මුදල පිළිගැනීම	1,569,749	-	1,569,749	56,116	84,450	1,429,183	1,567,316	59,529	96,505	1,411,282
මුදල ගාස්තු	10,268,890	(3,442)	10,265,448	64,833	727,056	9,473,559	7,900,342	62,056	677,272	7,161,013
මුදල රාශි	16,942,376	23,498	16,965,875	56,319	932,307	15,977,249	11,101,568	37,983	565,152	10,498,433
සක්කාරාශි	6,119,319	8,965	6,128,284	27,374	404,546	5,696,365	5,174,222	6,904	359,726	4,807,591
කොට - දේශීයවෙළ	10,825,843	13,461	10,839,304	25,236	454,245	10,359,823	7,469,331	2,325	311,620	7,155,585
බාහිරවෙළ	10,282,313	2,987	10,285,301	30,480	312,024	9,942,797	10,085,613	1,238	440,773	9,643,602
අනුමැතිය	9,437,577	(5,811)	9,431,767	118,575	638,937	8,674,254	6,238,494	60,884	559,541	5,618,069
ප්‍රාදේශීය ගනුදෙනු-මුදල	11,098,476	-	11,098,476	205,505	-	10,892,971	9,100,412	15,448	1,134,668	7,950,296
වසඳුව	2,409,615,009	845,061	2,410,460,069	187,263,810	32,667,961	2,190,528,298	1,418,587,277	198,006,590	26,036,005	1,194,544,682
පිටති ව්‍යාපෘතිය										
නිමි නොගත	2,488,008	-	2,488,008	-	-	2,488,008	258,064	-	-	258,064
අලුත්වන නොගත	904,691	-	904,691	-	-	904,691	762,869	-	-	762,869
රභාගන ද්‍රව්‍ය සහ වෙනත්	44,845	-	44,845	-	-	44,845	-	-	-	-
වසඳුව	3,437,544	-	3,437,544	-	-	3,437,544	1,020,933	-	-	1,020,933
විවිධ නොගත										
මුදල සහ ලිපි ද්‍රව්‍ය	12,269,371	-	12,269,371	-	-	12,269,371	9,877,652	-	-	9,877,652
අයුරුමි ද්‍රව්‍ය	14,479,834	-	14,479,834	-	-	14,479,834	13,869,992	-	-	13,869,992
විවිධ නොගත	1,955,396	-	1,955,396	-	-	1,955,396	3,945,026	-	-	3,945,026
වසඳුව	28,704,600	-	28,704,600	-	-	28,704,600	27,692,670	-	-	27,692,670
මහලේඛන ලක්ෂි නොගත	141,420,110	-	141,420,110	-	-	141,420,110	167,350,308	-	-	167,350,308
වසඳුව	2,583,177,262	845,061	2,584,022,323	187,263,810	32,667,961	2,364,090,551	1,614,651,188	198,006,590	26,036,005	1,390,608,593

ශ්‍රී ලංකා රාජ්‍ය ඖෂධ නීතිගත සංස්ථාව

2015 දෙසැම්බර් 31 දිනෙන් අවසන් වසර සඳහා ගිණුම්

මාර්ගස්ථ තොග - රා.බෙ.ග.	කටක 18	
	2015 රු.	2014 රු.
මාර්ගස්ථ තොග	773,824,515	498,901,310
එකතු කළා. මතභේදයට ලක්වූ අයිතම-රා.බෙ.ග		
2015.12.31 ට මතභේදයට ලක්වූ තොග	166,736,562	182,241,838
2015.12.31 ට මතභේදයට ලක්වූ ශේෂ	14,603,745	29,918,102
අඩුකලා : යල් පැනගිය තොග සඳහා වෙන්කිරීම	166,822,695	182,351,491
මාර්ගස්ථ තොගය - රා.බෙ.ග.	788,342,127	528,709,760

වෙළඳ හා වෙනත් ණයගැතියෝ	කටක 19	
	2015 රු.	2014 රු.
රාජ්‍ය බෙහෙත් ගබඩාවෙන් ලැබිය යුතු	4,176,881,984	3,077,016,667
වෙළඳ ණයගැතියෝ	602,087,573	700,519,973
සේවක ණය	77,467,750	65,061,019
අනෙකුත් සේවක අත්තිකාරම්	1,022,791	1,079,857
තැන්පතු සහ අත්තිකාරම්	11,310,913	9,153,947
වෙනත් ලැබිය යුතු දෑ සහ අයකර ගත යුතු දෑ	10,730,418	18,280,496
එකතුව	4,879,501,429	3,871,111,959
අඩුකලා බොල් සහ අඩමාණ ණය සඳහා වෙන්කිරීම	1,828,056,823	1,500,763,129
වෙළඳ හා වෙනත් ණයගැතියෝ	3,051,444,605	2,370,348,830

ණයගැති විශ්ලේෂණය	කටක 19අ	
	2015 රු.	2014 රු.
රාජ්‍ය බෙහෙත් ගබඩාවෙන් ලැබිය යුතු		
රා.බෙ.ග. වෙනුවෙන් දේශීය මිලදී ගැනුම්	920,317	13,066,376
රා.බෙ.ග. පිරිවැටුම් සහ රේගු බදු	52,984,512	56,554,211
ආනයන නිෂ්කායන ගාස්තු (රා.බෙ.ග)	156,950,371	262,230,029
සුනාම් ඖෂධ නිෂ්කායන ගාස්තු (රා.බෙ.ග)	-	-
නියෝජිත කොමිස්	(7,880,886)	16,710,247
සෞඛ්‍ය සේවා දෙපාර්තමේන්තුව	3,973,907,670	2,728,455,804
එකතුව	4,176,881,984	3,077,016,667

ශ්‍රී ලංකා රාජ්‍ය ඖෂධ නීතිගත සංස්ථාව
2015 දෙසැම්බර් 31 දිනෙන් අවසන් වසර කඳුනා ගිණුම්

ණයගැති විශ්ලේෂණය	සටහන 19අ	
	2015 රු.	2014 රු.
වෙළඳ ණයගැතියෝ		
බෙදාහරින්නන්	229,581,766	215,008,538
අලෙවි නියෝජිතයින්	503,417	213,429
පුද්ගලික අංශයේ ව්‍යාපාර	13,159,071	6,476,051
රජයේ හමුදාවන්	189,797,045	355,256,541
වරලත් ඔසුකල්	37,772,458	27,135,345
බලශක්ති නියෝජිතයින්	1,776,294	5,614,227
රජයේ රෝහල්	69,809,704	52,381,041
පෞද්ගලික රෝහල්	5,498,104	3,755,308
රජයේ දෙපාර්තමේන්තු හා සංස්ථා	38,353,680	24,015,557
වෙනත් ණයගැතියෝ	1,139,054	223,884
රාජ්‍ය අංශයේ මතභේදයට ලක්වූ ණයගැතියෝ	3,816,512	-
පුද්ගලික අංශයේ මතභේදයට ලක්වූ ණයගැතියෝ	440,418	-
හවුළු පවරා ඇති ණයගැතියෝ	10,440,050	10,440,050
එකතුව	602,087,573	700,519,973
සේවක ණය		
සේවක ණය	77,467,750	65,061,019
එකතුව	77,467,750	65,061,019
අනෙකුත් සේවක අත්තිකාරම්		
පාලන ණය	35,401	54,617
උත්සව අත්තිකාරම්	993,495	1,025,495
සේවා වහිතා	(6,105)	(255)
එකතුව	1,022,791	1,079,857
තැන්පතු සහ අත්තිකාරම්		
සැපයුම් කරුවන්ට ගෙවූ අත්තිකාරම්	4,749,631	5,172,281
පොදු අත්තිකාරම්	6,561,282	3,981,666
එකතුව	11,310,913	9,153,947
වෙනත් ලැබිය යුතු දෑ සහ අයකර ගත යුතු දෑ		
විවිධ ණයගැතියෝ	5,657,972	7,133,397
ඊ වැනැලින් පාලන ගිණුම	25,556	25,556
ලැබිය යුතු රක්ෂණ වන්දි	5,046,889	11,121,543
එකතුව	10,730,418	18,280,496
වෙළඳ හා වෙනත් ණයගැතියෝ	4,879,501,429	3,871,111,959

ශ්‍රී ලංකා රාජ්‍ය ඖෂධ නීතිගත සංස්ථාව
2015 දෙසැම්බර් 31 දිනේ අවසන් වසර සඳහා ගිණුම්

පෙර ගෙවීම්	සටහන 20	
	2015 රු.	2014 රු.
පෙර ගෙවීම්	4,332,849	7,210,727
සේවක ආරක්‍ෂණ ආයෝජන	440,336	437,486
තැපැල් මුද්‍රා යන්ත්‍ර තැන්පතු	564,367	683,807
කලින් ගෙවූ සේවක වියදම්	1,544,376	3,869,306
වරාය අධිකාරියට ගෙවූ අත්තිකාරම්	6,634,937	1,238,779
විවිධ තැන්පතු	9,305,760	12,696,255
ඛනාලම් තැන්පතු - ටැ.ඕ.නී.ස.	1,585,840	1,608,929
ඛනාලම් තැන්පතු - ටැ.බෙ.ග.	8,637,984	10,219,145
එකතුව	33,046,449	37,964,434

අතැති මුදල් සහ බැංකු මුදල්	සටහන 21	
	2015 රු.	2014 රු.
මහජන බැංකුව A/C 90210892	27,459,687	6,189,726
මහජන බැංකුව A/C 90210934	-	25,000
කොමර්ෂල් බැංකුව A/C -10263	-	1,072
ලංකා බැංකුව A/C -1438	5,515,013	8,973,059
ලංකා බැංකුව A/C -1425	3,938,979	7,653,261
ලංකා බැංකුව A/C -1435	14,222,735	41,417,608
ස්ටැන්ඩර්ඩ් චාංචි බැංකුව A/C 1171968 01	6,101,636	2,978,023
මහජන බැංකුව A/C -90210929	10,186,016	91,469,960
කොමර්ෂල් බැංකුව A/C -50401	78,508	8,183
ආයෝජන		
ප්‍රති මිලදී ගැනුම් ආයෝජන -	675,000,000	600,000,000
භාණ්ඩාගාර බිල් ආයෝජන - ණය රක්‍ෂණ යෝජනා ක්‍රමය	38,054,396	34,041,405
භාණ්ඩාගාර බිල් ආයෝජන - සැපයුම් කරුවන්ගේ සම්මතභ්‍රණය	9,515,453	8,510,913
යුළු මුදල් අලුතින් - පාලන ගිණුම	452,918	448,550
එකතුව	790,525,341	801,716,760

විලම්බිත වගකීම්	සටහන 22	
	2015 රු.	2014 රු.
විග්‍රාමික පාරිභෝගික බැඳියාව		
යේෂ්‍ය ඉ/ගෙ	372,219,796	133,088,346
පොලිය	22,333,188	7,295,570
වර්ෂයට අදාළ සේවා පිරිවැය	10,290,765	32,552,518
ආයුගණක අතිරික්තය/පාඩුව	(239,887,050)	212,044,242
වර්ෂය සඳහා ගෙවීම් / ගෙවිය යුතු	(14,039,042)	(12,760,880)
එකතුව	150,917,657	372,219,796

වෘත්තීය ආයුගණක තක්සේරුකාර ආයතනයක් වන Actuarial and Management Consultants (Pvt) Ltd. ආයතනයේ එම් ප්‍රපාලනාදන් මගතා විසින් 2015 දෙසැම්බර් 31 දිනට ආයුගණක තක්සේරුව සිදු කරන ලදී. විග්‍රාමික පාරිභෝගික බැඳියාව ගණනය කිරීමේදී පහත උපකල්පන හා දත්ත ආයුගණක තක්සේරු කරු විසින් භාවිතා කර ඇත.

වට්ටම %	10% p.a.
අනාගත වැටුප් වර්ධන අනුපාතය %	5% p.a.
අනාගත දීමනා වර්ධන අනුපාතය %	10% p.a.
විග්‍රාමික වයස	60 Years

ශ්‍රී ලංකා රාජ්‍ය ඖෂධ නීතිගත සංස්ථාව
2015 දෙසැම්බර් 31 දිනෙහි අවසන් වසර සඳහා ගිණුම්

ආදායම් ප්‍රකාශනයෙහි හඳුනාගත් අගයයන් පහත පරිදිවේ.	සටහන 22අ	
	2015 රු.	2014 රු.
වර්තමාන සේවා පිරිවැය	10,290,765	32,552,518
වර්ෂය සඳහා අයකල පොළිය	22,333,188	7,295,570
සේවක පිරිවැයෙහි අන්තර්ගත වකතුව	32,623,953	39,848,088
ආයුගණක ලාභය/අලාභය - විස්තරණ ගිණුම	(239,887,050)	212,044,242
වකතුව	(207,263,097)	251,892,331

විලම්බිත බදු වත්කම්/වගකීම්	සටහන 23	
	2015 රු.	2014 රු.
විලම්බිත බදු වගකීම්	74,265,780	64,466,973
විලම්බිත බදු වත්කම්	(42,256,944)	(104,221,543)
ආරම්භක විලම්බිත බදු වගකීම/වත්කම	82,475,966	(39,754,570)

වෙළඳ හා අනෙකුත් ණයගිණිමයෝ	සටහන 24	
	2015 රු.	2014 රු.
උපචිත වියදම් සහ වෙන්කිරීම්	175,206,998	122,616,882
ණයගිම් පාලන ගිණුම	557,900,134	576,882,678
විශේෂ ඇතවුම් අත්තිකාරම්	982,510	982,510
ආරක්ෂණ තැන්පතු	544,973	534,423
වැටුප් පාලන ගිණුම	1,792,980	3,851,011
ගෙවිය යුතු බැංකු බිල්පත් - රා.ඕ.ස	295,604,482	148,221,763
ගෙවිය යුතු බැංකු බිල්පත් - රා.බෙ.ග	2,116,385,387	1,233,140,594
ඇප තැන්පතු පොළී	49,518	18,130
ටෙන්ඩර් තැන්පතු	368,000	509,550
සේවක ණය හා වෙනත් අයකර ගතයුතු වටිනාකම්	7,932,232	29,910,280
උපයන විට ගෙවීම්	103,139	102,465
සුභසාධන අරමුදල	1,484,808	725,553
බැංකු ඇපකර වෙනුවෙන් තැබූ මුදල් තැන්පතු	11,767,611	4,407,250
VAT පාලන ගිණුම	177,287,197	128,619,929
වකතුව	3,347,409,968	2,250,523,019

ජංගම මූල්‍ය වගකීම්	සටහන 25	
	2015 රු.	2014 රු.
ලංකා බැංකුව A/C -70556680	1,914,693	28,238,340
කොමර්ෂල් බැංකුව A/C -150701	54,774,750	50,500,698
වකතුව	56,689,443	78,739,039

ශ්‍රී ලංකා රාජ්‍ය ඖෂධ නීතිගත සංස්ථාව

2015 දෙසැම්බර් 31 දිනෙන් අවසන් වසර සඳහා ගිණුම්

ප්‍රාග්ධනය

2015 දෙසැම්බර් 31 දිනෙන් අවසන් වසරේදී අනුදත් ප්‍රාග්ධනයේ වෙනසක් සිදුවී නොමැත.

දායක ප්‍රාග්ධනය

2015 දෙසැම්බර් 31 දිනට දායක ප්‍රාග්ධනය රජයේ ප්‍රදාන ලෙස ලැබුණු රු. 59,055,258 ක් මඟින් නිර්මාණය වී ඇත.

කටයුතු 26

27.1.6 ෆර්මාසෝටික්ස්

Pharma Associates – Case No. CA WRIT 511/2015

ෆර්මාසෝටික්ස් ආයතනය විසින් ටෙන්ඩර් ප්‍රදානයක් අවලංගු කරගැනීම සඳහා නඩුවක් ගොනුකර ඇත.

27.2 රාජ්‍ය ඖෂධ සංස්ථාව පැමිණිලිකරු ලෙස රු. 7,862,551.47 ක අලාභයක් අයකර ගැනීම සඳහා නීති මඟින් ක්‍රියාකර ඇත.

කටයුතු 27

වගකීම් හා වෙන්කිරීම්

2015 දෙසැම්බර් 31 දිනට සංස්ථාව සම්බන්ධ පහත නඩු විභාගයට ගැනෙමින් තිබුණු අතර මෙම නඩු ජය ගත හැකි නමුත් නියමිත නොවන බව සංස්ථාවේ නීති අංශය මඟින් දන්වා තිබුණි. ඒ අනුව මූල්‍ය ප්‍රකාශන වල මේ සඳහා වෙන්කිරීමක් සිදුකර නොමැත.

27.1. අසම්භාව්‍ය වගකීම්

27.1.1 විවිධ ආයතන සම්බන්ධ පාර්ශවකරුවන් විසින් රු. මිලියන 94.8 ක (USD 948,758.75) ක අලාභයක් අයකර ගැනීම සඳහා සංස්ථාවට එරෙහිව පැවරු නඩු හතරක් අධිකරණයේ විභාගයට ගැනෙමින් පවතී. රාජ්‍ය ඖෂධ සංස්ථාව අදාළ කරුණු වලට එරෙහිව කටයුතු කරන බැවින් මූල්‍ය ප්‍රකාශන වල මේ සඳහා වෙන් කිරීමක් සිදුකර නොමැත.

27.1.2 රයිස් කුමාර් - HC ARB 111/98

Meaars Pharma ආයතනය අසාදායක කිරීමේ තීන්දුවට එරෙහිව රයිස් කුමාර් මහතා වෙනුවෙන් පෙනී සිටින නීතිඥ සෙනෙවිරත්න මහතා විසින් එන්තර්වාසියක් (Letter Of Demand) එවා ඇත. සංස්ථාව මේ කරුණ නීතිපති දෙපාර්තමේන්තුවට ඉදිරිපත් කර ඇත.

27.1.3 බබිලිවි. ඒ. එස්. වික්‍රමාරච්චි. - CA/WRIT/105/2013

තනතුරේ පහත දැමීමේ තීරණය ඉවත්කරන ලෙස ඉල්ලා හිටපු නියෝජ්‍ය සාමාන්‍යාධිකාරී (ප්‍රසම්පාදන හා ආනයන) විසින් මෙම පෙත්සම ඉදිරිපත්කර ඇත.

27.1.4 පියෝ ෆර්මා සමාගම එදිරිව රා.ඖ.ස Arbitration – Pure Pharma Ltd vs SPC

නියමිත තත්වයේ නොමැති වීම නිසා ප්‍රසම්පාදන කමිටුව පියෝ ෆර්මා සමාගම සපයන ලද පැරසිටමෝල් ඇනවුමේ සැපයීමට තිබූ ඉතිරි තොගය පැකට් 310,000 ක ඇනවුම අවලංගු කරන ලදී. Pure Pharma (Pvt) Ltd මෙම ගැටළුව බේරුම්කර මණ්ඩලයක් හරහා විසඳා ගැනීමට ඉදිරිපත් කර ඇත.

27.1.5 මෙඩි ටෙක්ස්ටයිල්ස් පුද්ගලික සමාගම Medi Textiles (Pvt) Ltd

Case No. S. C (FR) Application No. 237/2015 මෙඩි ටෙක්ස්ටයිල්ස් පුද්ගලික සමාගම විසින් රාජ්‍ය ඖෂධ සංස්ථාවට එරෙහිව ටෙන්ඩර් ප්‍රදානයක් සම්බන්ධයෙන් මූලික අයිතිවාසිකම් පෙත්සමක් ගොනුකර ඇත.

27.2.1 ඔසුසල මිගමුව - Case No.B2666/10

මිගමුව රාජ්‍ය ඔසුසලේ මුදල් භාරකාරයේ අයතා මුදල් පරිහරණය හේතුවෙන්, රුපියල් 3,863,609.77 ක අලාභයක් මිගමුව ඔසුසලෙන් වාර්තා විය. සංස්ථාව එම මුදල් ලබා ගැනීම සඳහා නීතිමය වශයෙන් කටයුතු කර ඇති අතර කිසිදු අසම්භාව්‍ය වත්කමක් මෙම මූල්‍ය ප්‍රකාශනයෙහි පෙන්වා නොමැත.

27.2.2 එස්. ඒ.එස් ෆර්මාසෝටික්ස්

SAS Pharmaceuticals - Case No. 7078 M

ගෙවීම් පැහැර හැරීම නිසා සංස්ථාව විසින් රු. 769,825.00 ක අලාභයක් අයකර ගැනීමට බෙදාහරින්නෙකු වූ එස් ඒ එස් ෆර්මාසෝටික්ස් ආයතනයට එදිරිව මෙම නඩුව පවරා ඇත. දිස්ත්‍රික් උසාවිය මඟින් සංස්ථාවට වාසිදායක තීන්දුවක් ලබා දුන් අතර එස් ඒ එස් ෆර්මාසෝටික්ස් ආයතනය එම තීන්දුවට එරෙහිව මෙම නඩුව අභියාචනා අධිකරණයට ඉදිරිපත්කර ඇත.

27.2.3 ලොයිඩ් ෆර්මාසෝටික්ස්

Lloyed Pharmaceuticals – Case No. 6799 M

ඖෂධ බෙදාහරින්නෙකු වන ලොයිඩ් ෆර්මාසෝටික්ස් ආයතනයෙන් ලැබිය යුතු රු. 3,229,116.70 ක් අයකර ගැනීම සඳහා රාජ්‍ය ඖෂධ සංස්ථාව විසින් කලුතර දිස්ත්‍රික් අධිකරණයේ මෙම නඩුව ගොනුකර ඇත.

27.3 මූල්‍ය බැඳීම්

2015.12.31 දිනට ඖෂධ මිලදී ගැනීම සඳහා විවෘත කර තිබූ ණයවර ලිපි වටිනාකම රු. මිලියන 7,425.6 ක් විය.

කටයුතු 28

මූල්‍ය අවදානම් කළමනාකරණ අරමුණු හා ප්‍රතිපත්ති. රාජ්‍ය ඖෂධ සංස්ථාවේ ප්‍රධාන මූල්‍ය වගකීම් යටතට ණය ගැනීම් සහ වෙළඳ හා අනෙකුත් ගෙවිය යුතු වටිනාකම් අයත්වේ. මෙම මූල්‍ය වගකීම් වල ප්‍රධාන කාර්යභාරය වනුයේ සංස්ථාවේ මෙහෙයුම් සඳහා මුදල් ප්‍රතිසම්පාදනය කිරීමයි. මෙහෙයුම් තුළින් ඇතිවූ වෙළඳ හා අනෙකුත් ලැබීම්, සහ මුදල් හා කෙටිකාලීන තැන්පතු සංස්ථාව සතුව පවතී.

රාජ්‍ය ඖෂධ සංස්ථාව ණය අවදානමට හා ඇවර කිරීමේ අවදානමට මුහුණ දෙයි. සංස්ථාවේ ජ්‍යෙෂ්ඨ කළමනාකාරිත්වය මෙම අවදානම් කළමනාකරණය කරයි. සංස්ථාවේ අධ්‍යක්ෂ මණ්ඩලය සමාලෝචනය කර අනුමත කරන ලද අවදානම් කළමනාකරණය කිරීමේ ප්‍රතිපත්ති පනතින් දැක්වේ.

ණය අවදානම

වෙළඳ ණය

පාරිභෝගික ණය අවදානම ඒ ඒ ව්‍යාපාරික ඒකක විසින් කළමනාකරණය කරයි.

	2015	2014
රා.ඖ.ස SPC	රු. 602,087,573	රු. 700,519,973
ර.බෙ.ග DHS	රු. 4,176,881,984	රු. 3,077,016,666

සෑම වාර්තාකරන දිනකදීම ප්‍රධාන සේවා දායකයන්ගේ අගය අඩුවීම (impairment) තනි තනිව ගෙන විශ්ලේෂණය කරයි. එයට අමතරව සුළු ලැබිය යුතු දෑ සාමූහික වශයෙන් සලකා අගය අඩුවීම තක්සේරු කරයි. සියලු ගණනය කිරීම් සත්‍ය වශයෙන් දරණ ලද වේගිකාසික පිරිවැය මත සිදුකරන අතර ණය සුරක්ෂිත තාවය සඳහා බැංකු ඇපකර ලබාගනී. මෙයට අමතරව ඇපකරයේ වටිනාකමට වැඩි ප්‍රමාණයක් මිලට ගැනීමට අවශ්‍ය සේවා දායකයන් ගෙන් අමතර ගෙවීමක් ලබාගනී.

ඇවර කිරීමේ අවදානම

රාජ්‍ය ඖෂධ සංස්ථාවේ අරමුණ වන්නේ අරමුදල් ගලායීමේ අඩන්තිච්චා හා අරමුදල් නාවිකා කිරීමේ සුනම්‍යතාව තුලනය කිරීමයි. වට්ටම් රහිතව ගිවිසුම්ගත ගෙවීම් පදනම්ව සංස්ථාවේ මූල්‍ය වගකීම් කල්පිරීමේ කාර්යාලය පහත සටහනෙහි දක්වා ඇත.

2015 දෙසැම්බර් 31 දිනෙන් අවසන් වසර :

පොලී සහිත ණය හා අනෙකුත් ගෙවිය යුතු දෑ	රු.	56,689,443
කල්පිරීම බැංකු අයිතව ඉල්ලු විට ගෙවිය යුතුවේ		
වෙළඳ හා අනෙකුත් ණයහිමියෝ	රු.	3,347,384,412
කල්පිරීම සාමාන්‍යයෙන් මාස 3 කි		

2014 දෙසැම්බර් 31 දිනෙන් අවසන් වසර :

පොලී සහිත ණය හා අනෙකුත් ගෙවිය යුතුවේ	රු.	78,739,039
කල්පිරීම බැංකු අයිතව ඉල්ලු විට ගෙවිය යුතුවේ		
වෙළඳ හා අනෙකුත් ණයහිමියෝ	රු.	2,250,497,463
කල්පිරීම සාමාන්‍යයෙන් මාස 3 කි		

	2015	2014
	රු.	රු.
පොලී සහිත ණය හා අනෙකුත් ගෙවිය යුතු දෑ	56,689,443	78,739,039
වෙළඳ හා අනෙකුත් ණයහිමියෝ	3,347,384,412	2,250,497,463
අඩුකලා මුදල් හා කෙටිකාලීන තැන්පතු	(790,525,341)	(801,716,760)
ශුද්ධ ණය	2,613,548,514	1,527,519,742
ස්කන්ධය		
ප්‍රාග්ධනය හා ශුද්ධ ණය	7,761,534,881	5,915,841,587

සටහන 29

සම්බන්ධිත පාර්ශව අතර ගනුදෙනු
29.1 රජය හා රාජ්‍ය හිමිකම ඇති ආයතන අතර ගනුදෙනු

සංස්ථාව සිය මෙහෙයුම් වලදී සබැඳි පාර්ශවයන් සමඟ ගනුදෙනු වලට එලබෙයි. සබැඳි පාර්ශවයන්ට ශ්‍රී ලංකා රජය (රජය සංස්ථාවේ හිමිකරු වශයෙන්), විවිධ රජයේ දෙපාර්තමේන්තු හා රජය විසින් පාලනය කරනු ලබන ආයතන ඇතුළත්ය. රජය හා රජය විසින් පාලනය කරනු ලබන හා තනි තනිව වැදගත් වන්නා වූ හෝ සමහර ගනුදෙනු සම්බන්ධයෙන් තනි තනිව නොව සාමූහිකව වැදගත් වන්නා ගනුදෙනු හා විධිවිධාන පිළිබඳ විස්තර පහත දැක්වෙන පරිදි වේ.

ගනුදෙනු වල ස්වාභාවය	2015	2014
ගනුදෙනුව	රු.	රු.
විකුණුම්	24,494,830,688	18,052,869,448
හිතව ඇති ශේෂ :		
රජයේ බෙහෙත් ගබඩාවෙන් ලැබිය යුතු හමුදා වලින්	4,176,881,984	3,077,016,666
ලැබිය යුතු රජයේ රෝහල් වලින්	191,638,951	355,256,541
ලැබිය යුතු අනෙකුත් රජයේ ආයතන වලින් ලැබිය යුතු	68,575,470	52,381,041
ලැබිය යුතු	38,351,486	24,015,557

29.2 ප්‍රධාන කළමනාකාරිත්වය සමඟ ගනුදෙනු
ප්‍රධාන කළමනාකාරිත්වයට සංස්ථාවේ අධ්‍යක්ෂ මණ්ඩලය, සෞඛ්‍ය අමාත්‍යතුමා හා සෞඛ්‍ය අමාත්‍යාංශයේ ලේකම්තුමා ඇතුළත්වේ.

	2015	2014
	රු.	රු.
කෙටිකාලීන සේවක ප්‍රතිලාභ	4,586,725	5,743,870

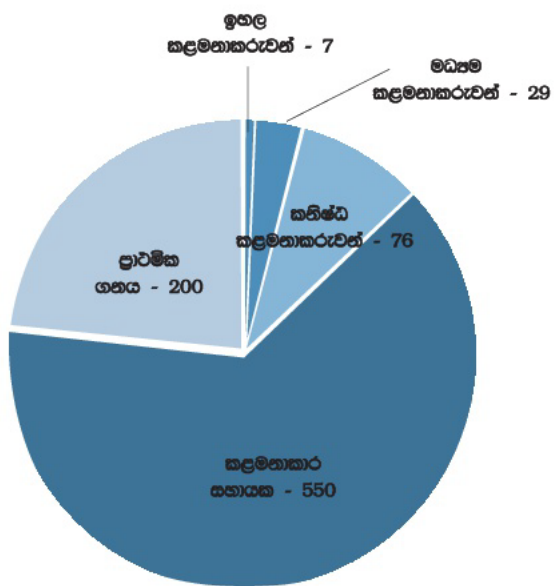
සටහන 30

ශේෂපත්‍ර දිනට පසු සිදුවීම්
ශේෂපත්‍ර දිනට පසු සිදුවූ සියලුම වැදගත් සිදුවීම් සැලකිල්ලට ගෙන මූල්‍ය ප්‍රකාශනයෙහි අවශ්‍ය අවස්ථාවන්හිදී යෝග්‍ය වෙනස්කම් සිදුකර ඇති අතර, අවශ්‍ය තැන්හිදී මූල්‍ය ප්‍රකාශනයට අනාවරණයන් සිදුකර ඇත.

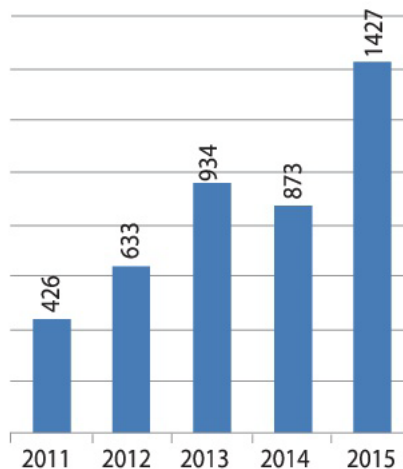
ශ්‍රී ලංකා රාජ්‍ය ඖෂධ නීතිගත සංස්ථාව

මානව සම්පත් විශ්ලේෂණය

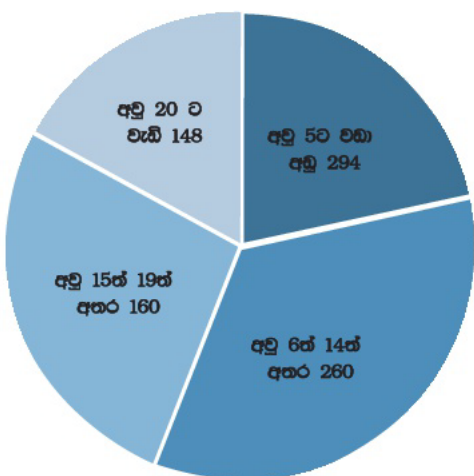
සේවක වර්ගීකරණය



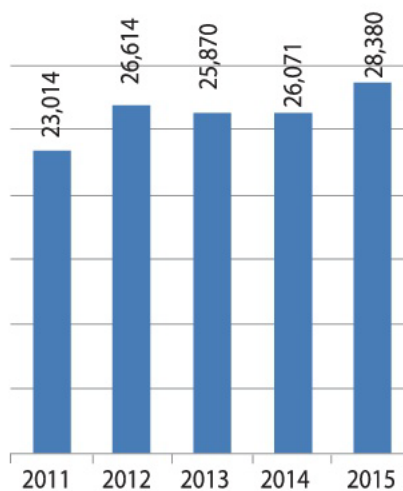
සේවකයෙකුට බදු පෙර ලාභය රු. "000"



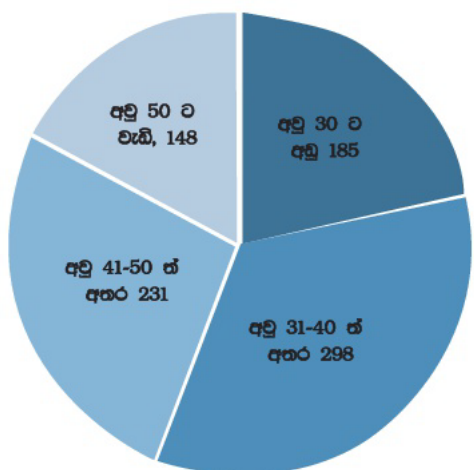
සේවක කාල පරිච්ඡේදය



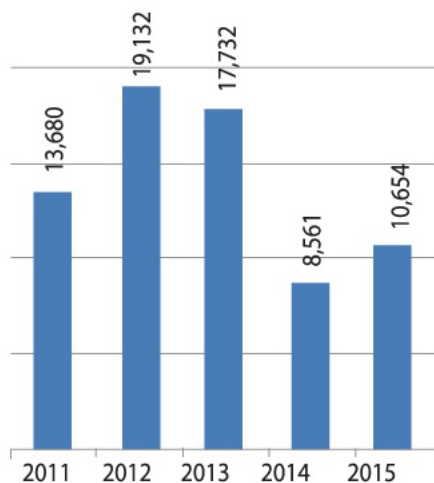
සේවකයෙකුට විකුණුම් රු. "000"



සේවක වයස් විග්‍රහය



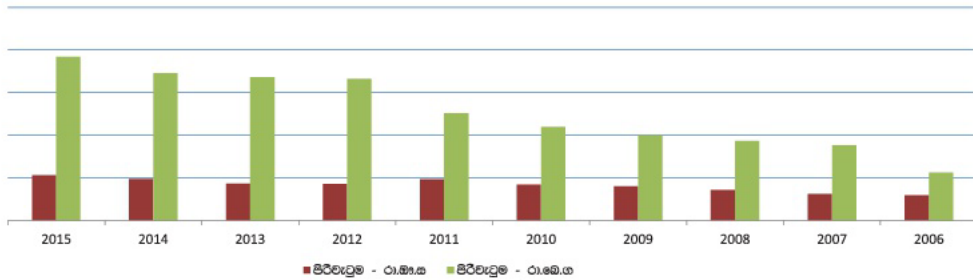
සේවකයෙකුට වත්කම් රු. "000"



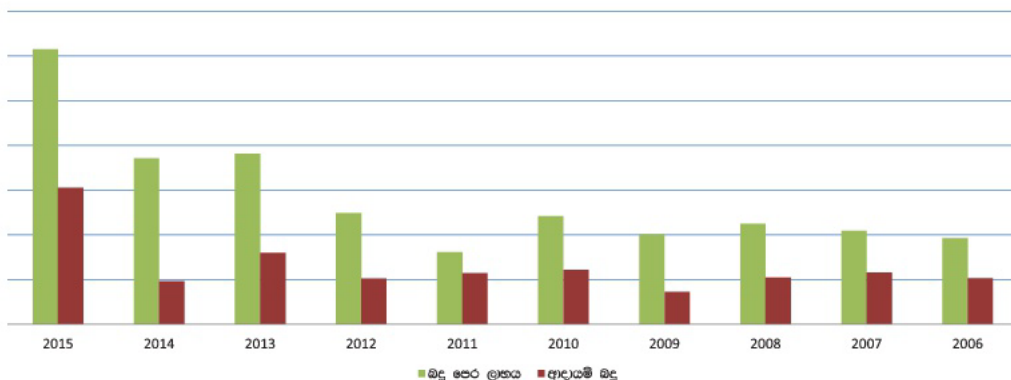
ශ්‍රී ලංකා රාජ්‍ය ඖෂධ නිතිගත සංස්ථාව
වසර දහයක සංඛ්‍යාත්මක තොරතුරු - ආදායම් වාර්තාව
පිරිවැදුම

රු. '000'

විස්තරය	2015	2014	2013	2012	2011	2010	2009	2008	2007	2006
පිරිවැදුම - රා.ඖෂ.ක	5,286,876	4,865,151	4,320,300	4,283,232	4,806,170	4,197,759	4,015,962	3,547,367	3,092,189	2,923,148
පිරිවැදුම - රා.මෙ.ක	19,176,807	17,269,008	16,815,666	16,608,492	12,569,290	10,968,571	9,990,429	9,306,330	8,815,971	5,616,899
මුළු පිරිවැදුම	24,463,683	22,134,159	21,135,966	20,891,724	17,375,460	15,166,330	14,006,391	12,853,697	11,908,160	8,540,047
උළු වෙළඳ මුදාහැර - රා.ඖෂ.ක	1,410,722	1,247,074	1,136,403	991,541	1,043,453	995,371	894,232	822,024	699,794	682,256
උළු අතිරික්තය - රා.මෙ.ක	1,386,731	1,333,198	1,185,004	1,193,214	780,735	688,145	622,071	576,308	578,091	389,533
අතිරික්තය	2,797,453	2,580,272	2,321,407	2,184,755	1,824,188	1,683,516	1,516,303	1,398,332	1,277,885	1,071,789



පොදුකාර්ය පිරිවැදුම	2015	2014	2013	2012	2011	2010	2009	2008	2007	2006
වෙනත් ආදායම්	51,259	25,738	17,537	15,105	23,231	20,414	18,107	22,638	14,177	10,025
පොදුකාර්ය පිරිවැදුම	(1,057,970)	(969,744)	(786,904)	(670,635)	(614,019)	(605,475)	(573,322)	(535,428)	(483,452)	(434,075)
වෙනත් මෙහෙයුම් වියදම්	(563,357)	(749,825)	(791,794)	(745,230)	(492,631)	(285,777)	(203,520)	(218,987)	(111,390)	(135,035)
මෙහෙයුම් මුදාහැර	1,227,385	886,441	760,246	783,995	740,769	812,678	757,568	666,555	697,220	512,704
මුදාහැර පිරිවැදුම	(1,599)	(124)	(227)	(17)	(3,661)	(17,734)	(8,841)	(7,982)	(7,480)	(6,397)
බැංකු අධිකාරී මත පොදු	(734)	(149,659)	(1,384)	(290,877)	(419,235)	(315,070)	(350,841)	(212,285)	(273,273)	(121,876)
මුළු පොදුකාර්ය පිරිවැදුම	(1,623,660)	(1,869,352)	(1,580,309)	(1,706,759)	(1,529,546)	(1,224,056)	(1,136,524)	(974,682)	(875,595)	(618,745)
මුදාහැර ආදායම්	5,086	4,896	4,357	3,959	4,102	3,900	3,302	2,856	2,127	1,432
බදු පෙර මුදාහැර	1,230,137	741,554	762,992	497,060	321,975	483,774	401,188	449,144	418,594	385,863
ආදායම් බදු	610,539	192,145	320,008	205,282	228,473	243,907	144,883	209,487	232,013	206,452
වර්තමාන සඳහා යැදවූ මුදාහැර	619,598	549,409	442,984	291,778	93,502	239,867	256,305	239,657	186,581	179,411
විමුක්ත පාරිභෝගික බැඳියාව	239,887	(212,044)	(31,574)	(14,281)	11,325					
වසරේ වින්දිත ආදායම්	859,485	337,365	411,410	277,497	104,827	239,867	256,305	239,657	186,581	179,411



මූලික අනුපාත

උළු මුදාහැර අනුපාතය - රා.ඖෂ.ක (%)	26.7	25.6	26.3	23.1	21.7	23.7	22.3	23.2	22.6	23.3
උළු මුදාහැර අනුපාතය - රා.මෙ.ක (%)	7.2	7.7	7.05	7.2	6.2	6.3	6.2	6.2	6.6	6.9
උළු අතිරික්තයට විකුණුම් (%)	11.4	11.7	11.0	10.5	10.5	11.1	10.8	10.9	10.7	12.6
වාර්ෂික විකුණුම් වර්ධනය (%)	10.54	4.72	1.2	20.2	14.57	8.28	8.97	7.94	39.44	6.40

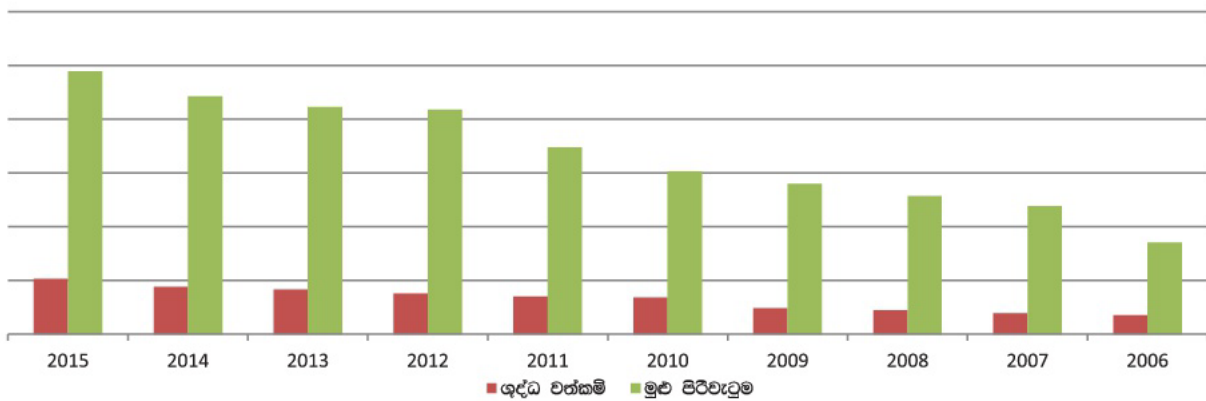
ශ්‍රී ලංකා රාජ්‍ය ඖෂධ නීතිගත සංස්ථාව

වසර දහයක සංඛ්‍යාත්මක තොරතුරු - මූල්‍ය තත්ත්ව ප්‍රකාශනය

රු. "000"

විස්තරය	2015	2014	2013	2012	2011	2010	2009	2008	2007	2006
දායක ප්‍රාග්ධනය හා සංචිත	125,117	125,117	125,117	125,117	3,502,607	3,412,780	2,418,452	2,217,690	1,960,458	1,744,855
ජංගම වත්කම්										
තොගය - රා.ඖෂ.ක	2,364,091	1,390,608	1,703,222	1,231,857	987,733	979,315	777,682	1,004,208	750,174	660,582
මාර්ගස්ථ තොගය - රා.ඖෂ.ග	788,342	528,710	809,462	734,963	1,985,991	2,755,465	1,105,247	1,780,891	710,240	
වෙළඳ හා අනෙකුත් ලැබිය යුතු	3,051,445	2,370,323	8,881,602	11,113,022	5,123,702	3,453,354	2,139,755	2,036,168	1,991,061	2,764,958
තැන්පතු හා පෙර ගෙවීම්	33,046	37,964	32,948	24,073	24,479	22,369	11,564	12,367	6,928	7,512
අතැති මුදල් හා බැංකු මුදල්	790,525	801,717	1,200,667	216,359	600,807	671,104	263,769	250,660	480,787	192,511
මුළු ජංගම වත්කම්	7,027,449	5,129,322	12,627,901	13,320,274	8,722,712	7,881,607	4,298,017	5,084,294	3,939,190	3,625,563

ජංගම වගකීම්										
වෙළඳ හා අනෙකුත් ගෙවිය යුතු	3,347,411	2,250,497	3,649,362	3,032,684	1,784,156	1,551,401	739,514	544,979	645,448	667,851
ගෙවිය යුතු ආදායම් බදු	397,758	177,769	290,045	191,440	219,332	232,469	200,169	225,239	252,090	211,415
විලම්බිත ආදායම්	1,005	748	889	1,292	318	1,559				
ජංගම මූල්‍ය වගකීම්	56,689	78,739	6,254,353	7,896,709	4,716,655	4,131,544	1,458,538	2,596,234	1,588,509	1,476,648
මුළු ජංගම වගකීම්	3,802,863	2,507,753	10,194,649	11,122,125	6,720,461	5,916,973	2,398,221	3,366,452	2,486,047	2,355,914
ජංගම භාවන වත්කම්	2,156,614	2,138,973	1,858,832	1,698,279	1,605,438	1,561,496	639,231	595,014	593,907	554,604
ජංගම භාවන වගකීම්	233,393	372,219	158,803	124,558	105,082	113,350	120,575	95,166	86,592	79,398
ලද්දි වත්කම්	5,147,807	4,395,646	4,133,281	3,771,870	3,502,607	3,412,780	2,418,452	2,217,690	1,960,458	1,744,855



මූලික අනුපාත

වත්කම් පිරිවැදුම් අනුපාතය (වැට)	1:2.66	1:3.04	1:1.45	1:1.4	1:1.7	1:1.6	1:2.8	1:2.2	1:2.6	1:2.0
ජංගම අනුපාතය (වැට)	1:1.85	1:2.05	1:1.23	1:1.19	1:1.31	1:1.33	1:1.79	1:1.51	1:1.58	1:1.54
ද්‍රවශීලී අනුපාතය (වැට)	1:1.23	1:1.5	1:1.07	1:1.02	0.86:1	0.7:1	1:1	0.68:1	0.99:1	1.26:1
පොලී ආවරණය (වැට)	1677	5.95	552.3	2.7	1.8	2.4	2.1	3.0	2.5	4.0
තොගපිරිවැදුම් අනුපාතය (වැට) රා.ඖෂ.ක	2.68	2.85	2.63	4.00	3.83	2.4	3.5	3.11	3.39	3.92

විකුණුම් පාලය

ප්‍රධාන කාර්යාලය

ශ්‍රී ලංකා රාජ්‍ය ඖෂධ නීතිගත සංස්ථාව
75, ශ්‍රීමත් බාරොන් ජයතිලක මාවත,
කොළඹ 01. ශ්‍රී ලංකාව.

දුරකථන : 011-2320356-9 ෆැක්ස් : 011-2447118 වෙබ් අඩවිය : www.spc.lk විද්‍යුත් තැපෑල : spc@spc.lk

විකුණුම් අංශය

109 කඳවල වත්ත රත්මලන.
දු.ක. 011-2632288
ෆැක්ස්: 011-2632962

ගබඩාව

109 කඳවල වත්ත රත්මලන.
දු.ක. 011-2634318
ෆැක්ස්: 011-2636715

පීච්චි අංශය

109 කඳවල වත්ත රත්මලන.
දු.ක. 011-2634318

මහනුවර ගබඩාව

10/B/1, හේවාහැට පාර,
තැන්නේකුඹුර, මහනුවර.
දු.ක. 081-2240274

රාජ්‍ය ඖසුකල්

ඖසුකල අම්පාර
පන්සල් හන්දිය,
ඩී.එස්. සේනානායක මාවත,
අම්පාර දු.ක. 063-2223088

ඖසුකල අනුරාධපුර
බැංකු විදිය
අනුරාධපුර
දු.ක. 025-2222181

ඖසුකල අවිස්තාවේල්ල
G 33/34/35,
මධ්‍යම වෙළඳපල,
අවිස්තාවේල්ල
දු.ක. 036-2222501

තට ඖසුකල බදුල්ල
සතොස ගොඩනැගිල්ල
බණ්ඩාරවෙල පාර,
බදුල්ල
දු.ක. 055 2229837

ඖසුකල බණ්ඩාරගම
රෝහල පරිශ්‍රය,
තොරණ පාර, බණ්ඩාරගම.
දු.ක. 038-2288671

ඖසුකල බොරැල්ල
ළමා රෝහල පරිශ්‍රය,
බොරැල්ල.
දු.ක. 011-2697660

ඖසුකල කොළඹ 01
75 ශ්‍රීමත් බාරොන් ජයතිලක මාවත,
කොළඹ 01.
දු.ක. 011-2328046

ඖසුකල කොළඹ 04
85 ගාලු පාර,
කොළඹ 04.
දු.ක. 011-2587128

ඖසුකල කොළඹ 07
255, ධර්මපාල මාවත,
කොළඹ 7.
දු.ක.011-2694716,
011-2672293

ඖසුකල දියතලාව
කෙලින් විදිය,
දියතලාව.
දු.ක. 055- 3551624

ඖසුකල ඇඹිලිපිටිය
102, පල්ලේගම,
ඇඹිලිපිටිය
දු.ක. 047-2261177

ඖසුකල කොටුව
කොටුව දුම්රියපල,
කොටුව.
දු.ක. 011-2336926

ඖසුකල ගාල්ල
61ඒ, වක්වැල්ල පාර
ගාල්ල.
දු.ක. 091-2234726

ඖසුකල හම්බන්තොට
නො 3 බැරැක්ක විදිය,
හම්බන්තොට.
දු.ක. 047-2222163

ඖසුකල ජයවර්ධනපුර
ශ්‍රී ජයවර්ධනපුර රෝහල,
ශ්‍රී ජයවර්ධනපුර
දු.ක. 011-2779414

ඖසුකල යාපනය
149A, කේ.කේ.එස්.පාර,
යාපනය
දු.ක. 021- 2219262

ඖසුකල මහනුවර
14ඒ, ළමාගාර මාවත,
මහනුවර
දු.ක.081-2225175

ඖසුකල කරාපිටිය
132, පිළිකා රෝහල පාර,
මාඉටිපේ, පළමු විදිය,
කරාපිටිය
දු.ක. 091-2226947

ඖසුකල කුරුණෑගල
28, විරතංග ගොඩනැගිල්ල,
බොද්ධාලෝක මාවත,
කුරුණෑගල
දු.ක. 037-2230840

ඖසුකල මහරගම
71/9 අල්විස් ගොඩනැගිල්ල
පරණ පාර, මහරගම.
දු.ක. 011-2745640

ඖසුකල මාතර
23ඩී, මාරිකාරාමය
අනගාරික ධර්මපාල මාවත,
මාතර දු.ක. 041-2231871

ඖසුකල මිනුවන්ගොඩ
24. පරණ නගරසනා
ගොඩනැගිල්ල
කොළඹ පාර,
මිනුවන්ගොඩ. දු.ක. 011-2295120

ඖසුකල මීගමුව
නො. 134, කොළඹ පාර,
මීගමුව
දු.ක. 031- 2228599

ඖසුකල නුගේගොඩ
145A/1, එස්.දී.එස්. ජයසිංහ මාවත
නුගේගොඩ
දු.ක. 011-2856641

ඖසුකල පානදුර
159, MPCS ගොඩනැගිල්ල,
ගාලුපාර, පානදුර.
දු.ක. 038-2234767

ඖසුකල පිළියන්දල
ලංකා ස.තො.ස.
අංක. 01, තොරණ පාර,
මීරිස්වත්ත, පිළියන්දල.
දු.ක. 011-3045511

ඖසුකල පොළොන්නරුව
රෝහල හන්දිය,
කදුරුවෙළ පාර,
පොළොන්නරුව
දු.ක.027-2225465

ඖසුකල රාගම
අංක 61ඒ, මනබාගෙ පාර,
රාගම.
දු.ක. 011- 2955219

ඖසුකල රත්මලන
මෙගා ස.තො.ස.
ගොඵමඩම හන්දිය, ගාලුපාර,
රත්මලන.
දු.ක. 011-3043789

ඖසුකල රත්නපුර
32 නන්ද ඵල්ලාවල මාවත,
රත්නපුර
දු.ක. 045-2223014

ඖසුකල තංගල්ල
අංක 8, ඉදිපොකුණුගොඩ පාර,
තංගල්ල
දු.ක. 047-2241221

අලෙවි හා විකුණුම් අංශය

නො 75, ශ්‍රීමත් බාරොන් ජයතිලක මාවත, කොළඹ 01. දුරකථන : 011-2430778,011-2328507,011-2320356 - 9