



ශ්‍රී ලංකා රාජ්‍ය ඖෂධ නීතිගත සංස්ථාව  
இலங்கை அரசு மருந்தகக் கூட்டுத்தாபனம்  
State Pharmaceuticals Corporation of Sri Lanka

# 2022

වාර්ෂික වාර්තාව  
ஆண்டு அறிக்கை  
**ANNUAL REPORT**

# වාර්ෂික වාර්තාව 2022



ශ්‍රී ලංකා රාජ්‍ය ඖෂධ හිතිගත සංස්ථාව

## අන්තර්ගතය

■ අපගේ දර්ශනය, මෙහෙවර, පරමාර්ථ සහ පාඨය	01
■ ප්‍රතිඵල සාරාංශය	02
■ අධ්‍යක්ෂ මණ්ඩලය	03
■ ආයතනික තොරතුරු	04
■ කළමනාකාර මණ්ඩලය	05 - 06
■ සභාපතිතුමාගේ ප්‍රකාශය	07
■ කළමනාකාර අධ්‍යක්ෂතුමාගේ සමාලෝචනය	08 - 09
■ අධ්‍යක්ෂ මණ්ඩලයේ වාර්ෂික වාර්තාව	10 - 11
■ විගණන කමිටු වාර්තාව	12
■ ආයතනික පාලන වාර්තාව	13 - 14
■ මූල්‍ය වාර්තාකරණය සඳහා අධ්‍යක්ෂ මණ්ඩලයේ වගකීම	15
■ මූල්‍ය තත්ත්ව ප්‍රකාශනය	16
■ ස්කන්ධය වෙනස්වීම පිළිබඳ ප්‍රකාශනය	17
■ විස්තීර්ණ ආදායම් ප්‍රකාශනය	18
■ මුදල් ප්‍රවාහ ප්‍රකාශනය	19
■ ගිණුම්කරණ ප්‍රතිපත්ති	20 - 29
■ මූල්‍ය ප්‍රකාශන සඳහා සටහන්	30 - 60
■ විගණකාධිපතිගේ වාර්තාව	61 - 79
■ මානව සම්පත් විශ්ලේෂණය	80
■ ආදායම් වාර්තාව සම්බන්ධ වසර දහයක සංඛ්‍යාත්මක තොරතුරු	81
■ මූල්‍ය තත්ත්ව ප්‍රකාශනය සම්බන්ධ වසර දහයක සංඛ්‍යාත්මක තොරතුරු	82
■ විකුණුම් ජාලය	83

**ඔබේ සුවසෙන අපේ පැතුමයි**



**අපගේ දර්ශනය**

නිරෝගිමත් ජාතියක් ගොඩනැංවීමේ ප්‍රධාන සහකරු බවට පත්වීම.

**අපගේ මෙහෙවර**

ඖෂධීය නාමයෙන් යුතු ඖෂධ භාවිතය ප්‍රවර්ධනය කරමින්, උසස් තත්ත්වය සහතික කල ආරක්ෂාකාරී හා ප්‍රතිඵලදායක ඖෂධ හා සහිපාරක්ෂක උපකරණ සාධාරණ මිලට සපයා ජනතාවට සේවා සපයන ප්‍රමුඛතම ආයතනය බවට පත්වීම.

**අපගේ පරමාර්ථ**

ජනතා සේවයට ප්‍රමුඛතාවය  
ගුණාත්මක බව හා ආරක්ෂාව  
අසමසම අවංකභාවය  
විශ්වාසදායක හවුල්කරුවෙකු සහ ක්‍රියාකාරී සාමාජිකයෙකු වීම  
විශිෂ්ඨ කාර්යසාධනය සඳහා බැඳීම  
අවශ්‍යතා හඳුනාගැනීම.

**අපගේ පාඨය**

ඔබේ සුවසේන අපේ පැතුමයි.

**ශ්‍රී ලංකා රාජ්‍ය ඖෂධ නීතිගත සංස්ථාව**  
**ප්‍රතිඵල සාරාංශය**

**ශ්‍රී ලංකා රාජ්‍ය ඖෂධ නීතිගත සංස්ථාව**  
**ප්‍රතිඵල සාරාංශය**

විස්තරය	2022 රු."000"	2021 රු."000"	විචලනය (%)	2020 රු."000"
රාජ්‍ය ඖෂධ සංස්ථාවේ විකුණුම්	9,945,849	9,446,822	5.3	8,798,047
රජයේ බෙහෙත් ගබඩාවට කල සැපයුම්	40,973,117	70,853,255	(42.2)	54,323,565
<b>මුළු ආදායම</b>	<b>50,918,966</b>	<b>80,300,077</b>	<b>(36.6)</b>	<b>63,121,612</b>
දළ වෙළඳ ලාභය - රා.ඖ.සං	2,069,584	2,224,536	(7.0)	2,249,676
දළ අතිරික්තය - ර.බෙ.ග.	2,789,095	4,584,027	(39.2)	3,415,073
<b>දළ අතිරික්තය</b>	<b>4,858,679</b>	<b>6,808,564</b>	<b>(28.6)</b>	<b>5,664,749</b>
වෙනත් ආදායම්	107,110	88,531	21.0	287,363
පරිපාලන වියදම්	(2,059,292)	(1,967,159)	(4.7)	(1,753,834)
වෙනත් මෙහෙයුම් වියදම්	(2,045,592)	(1,158,052)	(76.6)	(962,078)
මූල්‍ය පිරිවැය	(13,974)	(10,556)	(32.4)	(10,588)
බැංකු අයිතා පොළී	(140)	(569,624)	100.0	(686,878)
මූල්‍ය ආදායම්	7,643	6,943	10.1	6,890
<b>බදු ගෙවීමට පෙර ලාභය</b>	<b>854,433</b>	<b>3,198,647</b>	<b>(73.3)</b>	<b>2,545,624</b>
විශ්‍රාමික පාරිතෝෂික	86,102	57,438	49.9	(191,755)
ප්‍රත්‍යාගණන ලාභය	71,351	-	100.0	-
බදු ගෙවීම්	(307,895)	(782,231)	60.6	(576,401)
<b>එකතු විස්තීරණ ආදායම</b>	<b>802,177</b>	<b>2,473,854</b>	<b>(67.6)</b>	<b>1,777,468</b>
රඳවාගත් ලාභ	14,585,025	14,007,731	4.1	12,208,679
දායක ප්‍රාග්ධනය හා සංචිත	125,117	125,117	-	125,117
ප්‍රත්‍යාගණන අතිරික්තය	71,351	-	100	-
ජංගම නොවන වත්කම්	2,465,268	2,351,604	4.8	2,329,488
ජංගම වත්කම්	63,811,199	56,650,953	12.6	39,087,956
ජංගම නොවන වගකීම්	8,004,715	9,904,471	(19.2)	11,908,162
ජංගම වගකීම්	43,686,727	34,965,237	(24.9)	17,175,486
ශුද්ධ ජංගම වත්කම්	20,124,472	21,685,716	(7.2)	21,912,470
<b>මූලික අනුපාත</b>				
දළ ලාභ අනුපාතය (%) රා.ඖ.සං	20.8	23.5		25.6
දළ ලාභ අනුපාතය (%) ර.බෙ.ග.	6.8	6.5		6.3
දළ අතිරික්තයට විකුණුම් අනුපාතය (%)	9.5	8.5		9.0
යෙදවූ ප්‍රාග්ධනයට ප්‍රතිලාභ (%)	3.8	15.7		13.3
පොළී ආවරණය (වාර)	6,104.1	6.62		4.7
ස්කන්ධයට මුළු වත්කම් (වාර)	1:5	1:4.2		1:3.3
යෙදවූ ප්‍රාග්ධනයට විකුණුම් (වාර)	1:2.2	1:3.3		1:2.6
ජංගම අනුපාතය (වාර)	1:1.4	1:1.6		1:2.7
ද්‍රවශීලීය අනුපාතය (වාර)	1:1.4	1:1.6		1:2.1
තොග පිරිවැටුම් අනුපාතය (වාර)	2.8	2.75		2.3
<b>වෙනත් තොරතුරු</b>				
සේවක සංඛ්‍යාව	919	948		956
සේවකයෙකුගේ ඉපයීම (රු.)	930	3,374		2,663
සේවකයෙකුට විකුණුම් (රු.)	55,407	84,705		66,027

### අධ්‍යක්ෂ මණ්ඩලය හා ආයතනික තොරතුරු අධ්‍යක්ෂ මණ්ඩලය

#### සරත් ලියනගේ මහතා - සභාපති

සරත් ලියනගේ මහතා වසර 38 ක පළපුරුද්ද ඇති නීතිවේදියෙකු හා දිවුරුම් කොමසාරිස්වරයෙකු වේ. ශ්‍රේණිධාරිතවරයා වන දක්වා වූ සියලුම අධිකරණ වල පෙනී සිට ඇති ඒ මහතා පෙනුමේ කොබ්බෑකඩුව හා විපය විමලරත්න මහත්වරුන් පිවිත්වීමට පත්වූ කයිටිස් හි පිපිරීම සම්බන්ධව පරීක්ෂා කිරීමට පත්කරනු ලැබූ විශේෂ ජනාධිපති කොමිසම වෙනුවෙන් මුල සිට පෙනී සිට ඇති අතර ලන්ඩනයේ පොදුරාජ්‍ය මණ්ඩල ශාලාවේ රැස්වූ අග්‍රවිනිශ්චයකාරවරු දෙදෙනෙකුගෙන් හා නයිට්වරයෙකුගෙන් සමන්විත ජාත්‍යන්තර කොමිසමක මුල සිට පෙනී සිට ඇත.

විධායක අධ්‍යක්ෂ හා සභාපති ලෙස රජයේ ආයතන ගණනාවක පළපුරුද්ද ඇති ඒ මහතා ප්‍රසිද්ධ සමාගම් සමූහයක නීති උපදේශක ලෙසත් සමාගම් අධ්‍යක්ෂවරයෙකු ලෙසත් කටයුතු කර ඇත. රාජ්‍ය නොවන සංවිධානයක් වන ශ්‍රී ලංකාවේ දුප්පතුන් වෙනුවෙන් වූ PME අරමුදලේ සභාපතිවරයා ලෙස ශ්‍රී ලංකාවේ දුප්පත් ජනතාව වෙනුවෙන් කටයුතු කරයි.

සරත් ලියනගේ මහතා 2015 ජනවාරි මස සිට 2019 ජනවාරි මස දක්වා ශ්‍රී ලංකා රාජ්‍ය ඖෂධ නීතිගත සංස්ථාවේ සභාපති වරයා ලෙසද කටයුතු කරන ලදී.

#### වෛද්‍ය එම්.වයි.කේ.විල්ග්‍රූඩ් - කළමනාකාර අධ්‍යක්ෂ

වෛද්‍ය එම්.වයි.කේ. විල්ග්‍රූඩ් මහතා වෛද්‍ය පරිපාලනය පිළිබඳ උපදේශක වරයෙක් වේ. වෛද්‍ය එම්.වයි.කේ. විල්ග්‍රූඩ් මහතා ශ්‍රී ලංකා රජයේ වෛද්‍ය සේවයට 1984 දී සම්බන්ධවී ඇති අතර ඔහු C.G. (වික්සන් රාජධානිය), MD, MSC හා MBBS උපාධිධාරියෙකි. ඒ මහතා පර්යන්ත රෝහල් වල සිට ශ්‍රී ලංකාවේ දකුණු කොළඹ ශික්ෂණ රෝහල ඇතුළු ප්‍රමුඛ පෙලේ මහ රෝහල් වල වසර 34 කට අධික සේවා කාලයක් ඇති රෝහල් පරිපාලනය පිළිබඳ පුළුල් පළපුරුද්දක් ඇති ජ්‍යෙෂ්ඨ වෛද්‍ය වෘත්තිකයෙකි. ඔහු සෞඛ්‍ය අමාත්‍යාංශයේ වැඩබලන අධ්‍යක්ෂ - තෘතීයික සත්කාර (Tertiary Care) ලෙස හා වැඩබලන සෞඛ්‍ය සේවා අධ්‍යක්ෂ ලෙස ද කටයුතු කර ඇත. වෛද්‍ය විල්ග්‍රූඩ් මහතා පරිපාලනය පිළිබඳ මහා පළපුරුද්දක් ඇති අතර ජාතික අක්ෂි රෝහල, ජාතික දන්ත රෝහල හා ශ්‍රී ලංකාවේ ජාතික පිලිකා රෝහලේ අධ්‍යක්ෂවරයා ලෙස කටයුතු කර ඇත.

ඔහු 2019 වසරේ දී රාජ්‍ය ඖෂධ නීතිගත සංස්ථාවේ කළමනාකාර අධ්‍යක්ෂ ලෙස හා අධ්‍යක්ෂ මණ්ඩල සාමාජිකයෙකු ලෙසද කටයුතු කරන ලදී.

#### ඊ. ඒ. රත්නසීල මහතා

ඊ.ඒ.රත්නසීල මහතා ශ්‍රී ලංකා පරිපාලන සේවයේ (SLAS) විශේෂ ශ්‍රේණියේ නිලධාරියෙක් වන අතර ඔහු වසර 20 කට වැඩි කාලයක් මහා භාණ්ඩාගාරයේ විවිධ දෙපාර්තමේන්තු වල සේවය කර ඇත. රුහුණු විශ්ව විද්‍යාලයෙන් විද්‍යාවේදී උපාධිය ලබා ඇති රත්නසීල මහතා ඇමරිකා එක්සත් ජනපදයේ (Williams College) විලියම්ස් විද්‍යාලයෙන් ප්‍රතිපත්ති ආර්ථික විද්‍යාව පිළිබඳ සිය ශාස්ත්‍රපති උපාධිය ලබා ඇත. මහා භාණ්ඩාගාරයේ ඔහුගේ දීර්ඝ සේවා කාලය තුළ රත්නසීල මහතා NDB බැංකුව, NSBM හරිත විශ්වවිද්‍යාලය, ඉඩම් ප්‍රතිසංස්කරණ කොමිෂන් සභාව සහ Ceylon Petroleum Storage Terminals Ltd යන ආයතනයන්හි අධ්‍යක්ෂ මණ්ඩලවල අධ්‍යක්ෂවරයෙකු ලෙස කටයුතු කර ඇත.

#### මහාචාර්ය දුශාන්ත මැදගෙදර

මහාචාර්ය දුශාන්ත මැදගෙදර පේරාදෙණිය විශ්වවිද්‍යාලයෙන් MBBS උපාධිය ලබා ඇති අතර කොළඹ විශ්වවිද්‍යාලයේ වෛද්‍ය පශ්චාත් උපාධි ආයතනයෙන් MD උපාධිය ලබා ඇත. ඒ මහතා MBBS, MD හා DTCD වෛද්‍ය උපාධි සඳහා පරීක්ෂකයෙකු වන අතර දේශීය හා ජාත්‍යන්තර වශයෙන් බොහෝ දේශන පවත්වා ඇත. ඔහුට ඇමරිකන් කොලේජ් ඔෆ් චෙස්ට් ෆිසිෂියන්ස් (American College of Chest Physicians), රෝයල් කොලේජ් ඔෆ් ෆිසිෂියන්ස් විඩ්ස්ඩර්ස් (Royal College of Physicians Edinburgh), ආසියා පැසිෆික් ශ්වසන විද්‍යා සංගමය (Asia Pacific Society of Respirology) හා ශ්‍රී ලංකා වෛද්‍ය විද්‍යාලයෙන් අධිශිෂ්‍යත්ව පිරිනමා ඇත.

මහාචාර්ය මැදගෙදර මහතා බොහෝ ජාතික මාර්ගෝපදේශ වල සම - කර්තෘ වන අතරම දේශීය හා ජාත්‍යන්තර කීර්තිමත් සඟරාවල බොහෝ පර්යේෂණ පත්‍රිකා සහ ප්‍රකාශන 240 කට වඩා ලියා ඇත. ඔහු ජාතික සහ ජාත්‍යන්තර සඟරා කිහිපයක සමාලෝචකයෙකු වන අතර Respirology ඇතුළු බොහෝ ජාත්‍යන්තර හා ජාතික සඟරාවල කර්තෘ මණ්ඩලයේ සාමාජිකයෙකු ද වේ. කීර්තිමත් යුරෝපීය රෙස්පිරොලොජි පරිභලය (European Respirology Journal) හි සහකාර කර්තෘ වරයෙකු වූ ඔහු දැනට ශ්‍රී ලංකා කොලේජ් ඔෆ් පුල්මොනොලොජිස්ට්ස් (Sri Lanka College of Pulmonologists) නිල සඟරාවේ “Respire” ප්‍රධාන කර්තෘ වශයෙන් කටයුතු කරයි.

මහාචාර්ය දුශාන්ත මැදගෙදර මහතුවර වෛද්‍ය සංගමයේ ධීවරේ අනුස්මරණ දේශනය සහ පර්යේෂණ අගය සම්බන්ධ දේශනයන් ශ්‍රී ලංකා කොලේජ් ඔෆ් පුල්මොනොලොජිස්ට්ස් (College of Pulmonologists) හි සී.ජේ.උපරගොඩ දේශනයන් යන කීර්තිමත් දේශන තුනෙන් පිළුම් ලැබුවෙකි. ශ්‍රී ලංකා ජාතික පර්යේෂණ කවුන්සිලයෙන් 2013 හා 2015 කළඟලා පර්යේෂණ සම්මානයෙන් ද ඔහු පිළුම් ලැබීය. ඒ මහතා ශ්‍රී ලංකා කොලේජ් ඔෆ් පුල්මොනොලොජිස්ට්ස් (College of Pulmonologists) සභාපති ලෙසත් (2021-2015) ශ්වසන රෝග පිළිබඳ විශේෂඥ සංගමයේ (Respiratory Board) සභාපති ලෙසද වෛද්‍ය පශ්චාත් උපාධි ආයතනයේ, නියෝජ්‍ය ප්‍රධානියා, සහ 2016-2022 ආසියා පැසිෆික් ශ්වසන විද්‍යා සංගමය (Asia Pacific Respiratory Society) හි තේරී පත්වූ ප්‍රධානියා වශයෙන්ද කටයුතු කරන ලදී. පේරාදෙණිය විශ්වවිද්‍යාල කවුන්සිලයේ සාමාජිකයෙකු ලෙසත් මහතුවර වෛද්‍ය සංගමයේ ලේකම්, භාණ්ඩාගාරක, හිටපු සභාපති මෙන්ම ඇසෝසියේෂන් ඔෆ් පුල්මොනොලොජිස්ට්ස් (Association of Pulmonologists) පළමු ලේකම් සහ හිටපු සභාපති මෙන්ම ලංකා කොලේජ් ඔෆ් පුල්මොනොලොජිස්ට්ස් (Sri Lanka College of Pulmonologist) ආයතනයේ ප්‍රධාන කර්තෘ ඇතුළු විවිධ වෛද්‍ය සංගම්වල නිල තනතුරු රැසක් හොබවා ඇත.

ඒ මහතා මේ වනවිට E-Health APSR හි ප්‍රධානියා ලෙසත් pleural disease assembly of APSL හි ප්‍රධානියා ලෙසත් කටයුතු කරයි.

මහාචාර්ය දුශාන්ත මැදගෙදර මහතා දැනට වයඹ දිග විශ්වවිද්‍යාලයේ වෛද්‍ය අංශයේ ප්‍රධාන මහාචාර්යවරයා ලෙසත් මහතුවර ජාතික රෝහලේ ජ්‍යෙෂ්ඨ ශ්වසන රෝග විශේෂඥ වෛද්‍යවරයා ලෙසත් කටයුතු කරයි.

#### වෛද්‍ය චන්තක ද සිල්වා

වෛද්‍ය චන්තක ද සිල්වා මහතා ශ්‍රී ජයවර්ධනපුර මහ රෝහලේ ජ්‍යෙෂ්ඨ උපදේශක වෛද්‍යවරයෙකු හා පොලිස් රෝහලේ උපදේශක වෛද්‍යවරයෙකු වශයෙන් කටයුතු කරයි. එතුමා වෛද්‍ය පශ්චාත් උපාධි ආයතනයේ (PGIM) හි අධ්‍යක්ෂ මණ්ඩල සාමාජිකයෙකු වන අතර වෛද්‍ය පශ්චාත් උපාධි ආයතනයේ හිටපු ලේකම්වරයා ද වේ.

**ශ්‍රී ලංකා රාජ්‍ය ඖෂධ නීතිගත සංස්ථාව**

**ආයතනික තොරතුරු**

**අධ්‍යක්ෂ මණ්ඩලය**

සරත් ලියනගේ මහතා	සභාපති	(2022.07.11 සිට)
වෛද්‍ය එම්. වයි. කේ. විල්ලුඩි	කළමනාකාර අධ්‍යක්ෂ	(2022.07.11 සිට)
වෛද්‍ය යූ. ඩී. එස්. සමරසිංහ මහතා	වැඩබලන සභාපති/ කළමනාකාර අධ්‍යක්ෂ	(2022.07.09 දක්වා)
වෛද්‍ය අයි. පී. හල්පගේ මහතා	කළමනාකාර අධ්‍යක්ෂ	(2022.04.01 සිට 2022.07.09 දක්වා)
වෛද්‍ය වින්තක ද සිල්වා මහතා	අධ්‍යක්ෂ	(2022.09.02 සිට)
වෛද්‍ය ආර්. එම්. ඩී. මැදගෙදර මහතා	අධ්‍යක්ෂ	(2022.09.02 සිට)
ඊ. ඒ. රත්නසීල මහතා	අධ්‍යක්ෂ	(2022.03.23 සිට)
වෛද්‍ය ඒ. කේ. එස්. ඩී. ද අල්විස් මහතා	අධ්‍යක්ෂ	(2022.07.05 දක්වා)
මහාචාර්ය ඩී. ඩී. ගමගේ මහතා	අධ්‍යක්ෂ	(2022.09.06 දක්වා)
එච්. ජී. ඩී. එස්. ගුණරත්න මහතා	අධ්‍යක්ෂ	(2022.08.31 දක්වා)
හිරන්‍යා ද මෙල් මහතා	අධ්‍යක්ෂ	(2022.08.31 දක්වා)
එම්. ආර්. ඒ. ආර් මිපුර මහතා	අධ්‍යක්ෂ	(2022.03.07 දක්වා)

**විගණන කමිටුව**

ඊ.ඒ. රත්නසීල මහතා	සභාපති	(2022.03.23 දක්වා)
හිරන්‍යා ද මෙල් මහතා	සාමාජික	(2022.06.22 දක්වා)
වෛද්‍ය ඒ. කේ. එස්. ඩී. ද අල්විස් මහතා	සාමාජික	(2022.06.22 දක්වා)
වෛද්‍ය ආර්. එම්. ඩී. මැදගෙදර මහතා	සාමාජික	(2022.09.02 සිට)

**විගණකවරු**

විගණකාධිපති තුමා,  
ජාතික විගණන කාර්යාලය,  
අංක. 306/72, පොල්දූව පාර,  
බත්තරමුල්ල.

**බැංකුකරුවෝ**

**ලංකා බැංකුව**

ආයතනික ශාඛාව, ලංකා බැංකු මාවත, කොළඹ 01.

**මහජන බැංකුව**

ජාත්‍යන්තර ශාඛාව, තැ.පෙ. 437, ඒ.එන්.සී.එල් ගොඩනැගිල්ල,  
ඩී. ආර්. විජයවර්ධන මාවත, කොළඹ 10.

**ස්ටේෂන්බර්ඩ් වාටර්ස් බැංකුව**

තැ.පෙ. 112, 37 යෝර්ක් විදිය, කොළඹ 01.

**කොමර්ෂල් බැංකුව**

නගර ශාඛාව, 98 යෝර්ක් විදිය, කොළඹ 01.

**ලියාපදිංචි කාර්යාලය**

අංක. 75. සර් බාරොන් ජයතිලක මාවත, කොළඹ 01.

**ව්‍යාපාරික කාර්යාලය**

16 වන මහල, අංක 41, මෙහෙවර පියස, කිරුල පාර, කොළඹ 05.

**සංස්ථාපනය කළ දිනය**

1971 සැප්තැම්බර් 22.

### ශ්‍රී ලංකා රාජ්‍ය ඖෂධ නීතිගත සංස්ථාව

#### කළමනාකරණ මණ්ඩලය



#### කේ. එම්. ඩී. ආර්. දසනායක මහතා - සාමාන්‍යාධිකාරී

දිනුෂ දසනායක මහතා කළමනාකාරී අත්‍යවශ්‍යතා ලෙස 1999 දෙසැම්බර් 1 වන දින රාජ්‍ය ඖෂධ නීතිගත සංස්ථාවට සම්බන්ධ වූ අතර 2009 ජූනි මස 1 වන දින සිට මේ දක්වා සංස්ථාවේ සාමාන්‍යාධිකාරී වරයා ලෙස කටයුතු කරයි. සාමාන්‍යාධිකාරී වරයා ලෙස පත්වීමට ප්‍රථම සංස්ථාවේ මානව සම්පත්, පරිපාලන, නීති හා ආනයන අංශවල සේවය කර ඇති අතර එම අංශවල නියෝජ්‍ය සාමාන්‍යාධිකාරී වරයා ලෙස ද කටයුතු කර ඇත.

දිනුෂ දසනායක මහතා ශ්‍රී ජයවර්ධනපුර විශ්ව විද්‍යාලයේ ජාත්‍යන්තර වෙළඳාම පිළිබඳ වාණිජවේදී (විශේෂ) උපාධිධාරියෙකි. ජපානයේ නගෝයා විශ්ව විද්‍යාලයේ ජාත්‍යන්තර වෙළඳ නීතිය හා විශේෂිතවූ ජාත්‍යන්තර සහයෝගීතාව පිළිබඳ ශාස්ත්‍රපති උපාධිධාරියෙකු වන ඔහු ශ්‍රේෂ්ඨාධිකරණයේ නීතිඥවරයෙකි. ශ්‍රී ලංකා නීති විද්‍යාලයේ නීතිය පිළිබඳ උසස් අධ්‍යාපන ආයතනයේ ජාත්‍යන්තර වෙළඳ නීතිය පිළිබඳ පශ්චාත් ඩිප්ලෝමාධාරියෙකි. ඔහු බලයලත් වාණිජ සම්බන්ධතාවක වශයෙන් ද සුදුසුකම් ලබා ඇත.



#### නිරන්තා සම්මන්දප්පෙරුම මහත්මිය - නියෝජ්‍ය සාමාන්‍යාධිකාරීණී - මූල්‍ය

නිරන්තා සම්මන්දප්පෙරුම මහත්මිය කළමනාකරණ ගණකාධිකාරීවරිය ලෙස 2007 ජූලි මස 01 වන දින රාජ්‍ය ඖෂධ නීතිගත සංස්ථාවට සම්බන්ධ විය. මූල්‍ය කළමනාකරණය, කළමනාකරණ ගණකාධිකරණය හා විගණනය යන අංශ පිළිබඳ වසර 24 කට වඩා පලපුරුද්දක් ඇති ඇය ශ්‍රී ලංකා වරලත් ගණකාධිකාරී ආයතනයේ (ICASL) වරලත් ගණකාධිකාරීවරියක් ද, ශ්‍රී ලංකා සහතිකලත් කළමනාකරණ ගණකාධිකරණ ආයතනයේ (CMA) ගණකාධිකාරීවරියක් ද වේ. එක්සත් රාජධානියේ වරලත් සහතිකපත්‍ර ගණකාධිකරණ ආයතනයේ (ACCA)UK සාමාජිකත්වය ද අපේක්ෂාවෙන් සිටී. නිරන්තා සම්මන්දප්පෙරුම මහත්මිය කොළඹ විශ්ව විද්‍යාලයෙන් මූල්‍ය කළමනාකරණයට විශේෂිත ව්‍යාපාර පරිපාලනය පිළිබඳ ගෞරව උපාධියක් 2001 වසරේදී ලබාගෙන ඇති අතර කොළඹ විශ්ව විද්‍යාලයේ ව්‍යාපාර පරිපාලනය පිළිබඳ ශාස්ත්‍රපති උපාධිධාරීන්ය.



#### නිමිතිකා තුෂාරි මහත්මිය - නියෝජ්‍ය සාමාන්‍යාධිකාරීණී (මානව සම්පත් හා පරිපාලන)

නිමිතිකා තුෂාරි මහත්මිය - නියෝජ්‍ය සාමාන්‍යාධිකාරී (මානව සම්පත් හා පරිපාලන) ලෙස 2018 අගෝස්තු මස 1 වන දින රාජ්‍ය ඖෂධ නීතිගත සංස්ථාවට සම්බන්ධ විය. ඇය ශ්‍රී ජයවර්ධනපුර විශ්ව විද්‍යාලයේ මානව සම්පත් පිළිබඳ විද්‍යාවේදී (විශේෂ) උපාධිධාරීන්යක් වන අතර කොළඹ විශ්ව විද්‍යාලයේ මානව සම්පත් ප්‍රවර්ධනය පිළිබඳ පශ්චාත් උපාධි ඩිප්ලෝමාව හා මානව සම්පත් කළමනාකරණය පිළිබඳ ශාස්ත්‍රපති උපාධිධාරීන්ය. ඇයට මානව සම්පත් කළමනාකරණ හා පරිපාලන ක්ෂේත්‍රය පිළිබඳව වසර 24 ක පමණ පළපුරුද්දක් ඇත.



#### අයන්ති අල්විස් මහත්මිය - නියෝජ්‍ය සාමාන්‍යාධිකාරීණී (ප්‍රසම්පාදන සහ ආනයන - ඖෂධ)

ඒ. එච්. අල්විස් මහත්මිය නියෝජ්‍ය සාමාන්‍යාධිකාරීණී (ප්‍රසම්පාදන සහ ආනයන - ඖෂධ) ශ්‍රී ජයවර්ධනපුර විශ්ව විද්‍යාලයෙන් විද්‍යාවේදී කළමනාකරණ උපාධිය (සාමාන්‍ය) සහ ව්‍යාපාර පරිපාලනය පිළිබඳ ශාස්ත්‍රපති උපාධිය ලබා ඇත. එයට අමතරව ඇය SLIDA හි රාජ්‍ය ප්‍රසම්පාදන සහ කොන්ත්‍රාත් පරිපාලනය පිළිබඳ ඩිප්ලෝමාධාරීන්ය. ඇයගේ විෂය පථයට ඇතුළත්වන ආනයන අංශ හතරෙහි ප්‍රසම්පාදන ක්‍රියාකාරකම් නියමිත කාල රාමුව තුළ සම්බන්ධීකරණය කිරීම හා කළමනාකරණය කිරීම ඇය විසින් සිදු කරයි.



#### ඩබ්ලිව්.ඒ.කේ.පී. වර්ණ කුමාර මහතා - නියෝජ්‍ය සාමාන්‍යාධිකාරී (ප්‍රසම්පාදන හා ආනයන - ශල්‍ය හා රසායනගාර)

ආඥාපති (විශ්‍රාමික) ඩබ්ලිව්.ඒ.කේ.පී. වර්ණ කුමාර මහතා 2021 වසරේ අගෝස්තු මස 02 වන දින නියෝජ්‍ය සාමාන්‍යාධිකාරී (ප්‍රසම්පාදන හා ආනයන - ශල්‍ය හා රසායනගාර) ලෙස රාජ්‍ය ඖෂධ සංස්ථාවට සම්බන්ධ විය. පසුගිය වසර 22 තුළ ඔහු ශ්‍රී ලංකා නාවික හමුදාව සඳහා ප්‍රසම්පාදන, සැපයුම්දාම හා ක්‍රමකාර්ය සම්පාදනය සම්බන්ධයෙන් විවිධ කාර්යාලයන් ඉටුකර ඇත. වර්ණ කුමාර මහතා කොතලාවල ආරක්ෂක විශ්වවිද්‍යාලයෙන් ලොජිස්ටික් මැනේජ්මන්ට් (Logistics Management) පිළිබඳ වාණිජවේදී උපාධිය (B.com) හා ශාස්ත්‍රපති උපාධිය (MBA) ලබාගෙන ඇති අතර එක්සත් රාජධානියේ Bedfordshire විශ්ව විද්‍යාලයෙන් ප්‍රොකියුර්මන්ට් ලොජිස්ටික් ඇන්ඩ් සප්ලයිචේන් මැනේජ්මන්ට් (Procurement Logistics & Supply Chain Management) සම්බන්ධ විද්‍යාවේදී උපාධිය (Msc.) ලබා ඇත. වර්ණ කුමාර මහතා දීර්ඝකාලීන නාණ්ඩ හා කළමනාකරණය පිළිබඳ පාඨමාලාවක් හා අණ හා මාණ්ඩලික කටයුතු පිළිබඳ පාඨමාලාවක් ද හදාරා ඇති අතර ඔහු වාටර්ඩ් ඉන්ස්ටිටියුට් ඔෆ් ලොජිස්ටික් ඇන්ඩ් ට්‍රාන්ස්පෝට් ආයතනයේත් (Chartered Institute of Logistics & Transport) සැපයුම් හා ද්‍රව්‍ය කළමනාකරණවේ ආයතනයේත් එක්සත් රාජධානියේ (Humanitarian Logistics Association) ආයතනයේත් සාමාජිකයෙකි.



**ශ්‍රී ලංකා රාජ්‍ය ඖෂධ නීතිගත සංස්ථාව**  
**කළමනාකරණ මණ්ඩලය - ජ්‍යෙෂ්ඨ කළමනාකරණය**

එස්.යු.සුදුසිංහ මහතා	නියෝජ්‍ය සාමාන්‍යාධිකාරී - අලෙවි	(2022.11.08 දක්වා)
පී.කේ. විජේරත්න මහත්මිය	තත්ත්ව ආරක්ෂණ රසායනාගාර කළමනාකාරී	(2022.11.02 දක්වා)
එම්.ඒ.ඒ.අයි. කුමාරසිරි මහතා	ක්ෂේත්‍ර කළමනාකරු - බෙදාහැරීම් පද්ධති සමාලෝචන	
ඩී.පී. අපිත් ලියනගේ මහතා	කළමනාකරු - කළමනාකරණ තොරතුරු පද්ධති	
පී.කේ.ආර්. ප්‍රනාන්දු මහතා	වාප්පු කළමනාකරු	
සී.එස්. විතානගේ මෙනවිය	කළමනාකරු - ම.මී.ගැ.ඒකකය	
ඩී.එන්. දේවසුරේන්ද්‍ර මහත්මිය	ගණකාධිකාරී - ආදායම්	
	වැඩබලන නියෝජ්‍ය සාමාන්‍යාධිකාරී - මූල්‍ය	(2022.11.27 දක්වා)
පී.ඒ.යු. විජේවර්ධන මහත්මිය	නීති නිලධාරී - සහ අධ්‍යක්ෂ මණ්ඩල ලේකම්	
පී.එම්.ඩී.ආර්. සෝමතිලක මහතා	නිෂ්පාදන කළමනාකරු	
ඒ.පී. හපන්ගම මහතා	ගණකාධිකාරී - මූල්‍ය ගිණුම්කරණ	
ඩී.පී.ඩී.ජේ. පුෂ්පකුමාර මහතා	කළමනාකරු - ගබඩා හා තොග පාලන	
එල්.ඩබ්ලිව්. දමයන්ති මහත්මිය	ගණකාධිකාරී - වැටුප් හා වේතන	
එම්.ඒ. එස්. කරුණාරත්න මහත්මිය	ගණකාධිකාරී - රාජ්‍ය ඔසුසල	
ඩී.කේ.ඒ.පී. දසනායක මහතා	පරිපාලන කළමනාකරු	
කේ.ඩී.එල්.එන්.පෙරේරා මහතා	විකුණුම් කළමනාකරු	
ඩී.ඒ.කේ. මදුසංක මහතා	කළමනාකරු - මානව සම්පත්	
ඩී.ඩී.එස්. තරංගමාලා මහත්මිය	කළමනාකරු - ප්‍රසම්පාදන	
ආර්.පී. විතානගේ මහත්මිය	කළමනාකරු - ප්‍රසම්පාදන	
කේ.පී.එස්. පෙරේරා මහත්මිය	ගණකාධිකාරී - ගෙවීම්	
එම්.ඒ.ඩී.එස්.එස්. මුණසිංහ මහතා	කළමනාකරු - ආනයන	
සී.යු.එම්.එම්. ධර්මසාරා මහතා	කළමනාකරු - ගබඩා හා තොග පාලන	
එම්.කේ.සී. ක්‍රිශාන්ත මහතා	කළමනාකරු - රාජ්‍ය ඔසුසල	
ඩබ්ලිව්. ජයන්ත මහතා	කළමනාකරු - රාජ්‍ය ඔසුසල	
එම්.ආර්.එම්. ඊල්කාන් මහතා	කළමනාකරු - රාජ්‍ය ඔසුසල	(2022.08.15 දක්වා)
	කළමනාකරු - ආනයන	(2022.08.16 සිට)
ඊ.එම්.එච්.එන්.ටී.කේ. ඒකනායක මහත්මිය	කළමනාකරු - තාක්ෂණ	
එච්.එන්.ජේ.ඉදුතිල් මහතා	අභ්‍යන්තර විගණක	
ඩබ්ලිව්.ඒ ටී. ප්‍රේමවර්ධන මහතා	කළමනාකරු - රාජ්‍ය ඔසුසල	(2022.01.09 දක්වා)
	කළමනාකරු - ආනයන	(2022.01.10 සිට 2022.08.15 දක්වා)
	කළමනාකරු - රාජ්‍ය ඔසුසල	(2022.08.16 සිට)
අයි.පී.ඩබ්ලිව්.එස්. විමලසේන	කළමනාකාරී - පර්යේෂණ හා නව ව්‍යාපෘති	
පී.ඒ.එස්. පතිරන මහතා	ගණකාධිකාරී - තොග හා මිල කිරීම්	
ඊ.කේ.පී.ඒ. ප්‍රියදර්ශනී මහත්මිය	කළමනාකාරී - ප්‍රවර්ධන හා ප්‍රචාරක	
ඩබ්ලිව්.කේ.එම්.එස්. වන්තිආරච්චි	කළමනාකරු - පසුබෙදාහැරීම් කටයුතු	(2022.01.03 සිට)
එස්.එම්.එන්.එන්. චතුරංග	විකුණුම් කළමනාකරු	(2022.02.14 සිට 2022.11.11 දක්වා)

**සභාපතිතුමාගේ ප්‍රකාශනය**



2022 වසර සඳහා රාජ්‍ය ඖෂධ හිඟිගත සංස්ථාවේ වාර්ෂික වාර්තාව ඉදිරිපත් කිරීමට ලැබීම මා ලද විශාල නාග්‍රහයක් ලෙස සලකමි.

ඖෂධ සංස්ථාවේ වසරේ පිරිවැරදීම වූ රු. මිලියන 50,918 ට සාපේක්ෂව 2021 වසරේ පිරිවැරදීම රු මිලියන 80,300 ක් වූ අතර එයට කොවිඩ් එන්ජන් හා ඒ ආශ්‍රිත අයිතම අලෙවි ආදායම ද ඇතුලත් විය. රට තුළ පැවති විදේශ විනිමය ගැටළු හේතුවෙන් අපගේ ආනයන සීමාවූ මෙම වසර ඉතා අභියෝගාත්මක වසරක් විය. බැංකු සියල්ල ආන්තික සීමා පැනවීම් ඇතුළු පාලන කිහිපයක් යටතේ ක්‍රියාත්මක විය.

දේශීය වෙළඳපළ තුල අත්‍යවශ්‍ය ඖෂධ හිඟයකින් තොරව පවත්වා ගැනීම සහතික කිරීම සඳහා ඖෂධ සංස්ථාවේ විවෘත වෙළඳපළ ක්‍රියාකාරකම් සඳහා ඉන්ද්‍රියානු ණය මාර්ග පහසුකම් භාවිතා කරන ලදී. ආනයන කටයුතු වලදී දීර්ඝ මෙන්ම නව ක්‍රියාවලියක් වූ මෙය ජුනි මස මැද භාගයේ සිට හඳුන්වා දෙන ලදී. කෙසේවුවත්, මෙම යාන්ත්‍රණය මඟින්, විදේශ විනිමය දුවහලනා ගැටළුව යම් ප්‍රමාණයකට අවම කර ගැනීමට සංස්ථාවට

හැකි විය.

අවසාන වශයෙන්, සියලු දුෂ්කරතා මධ්‍යයේ, රු. මිලියන 854 ක සමස්ත ලාභයක් වාර්තා කරමින් ලාභදායී ආයතනයක් ලෙස ඉදිරියට යාමට 2022 වසරේ ශ්‍රී ලංකා ඖෂධ හිඟිගත සංස්ථාවට හැකිවිය.

2022 වසරේදී, ශ්‍රී ලංකා ඖෂධ හිඟිගත සංස්ථාවේ විවෘත වෙළඳපළ ක්‍රියාකාරකම් තුලින් රු. මිලියන 479 ක බදු පෙර ලාභයක් වාර්තා කරගත් අතර එය 2021 වසරේ දී රු. මිලියන 705.9 ක් විය.

ලාභදායී රාජ්‍ය ආයතනයක් ලෙස ක්‍රියාත්මක වෙමින්, වෛද්‍ය සැපයුම් අංශය වෙත කළ සැපයුම් වෙනුවෙන් මුදල් ලැබීමේ ප්‍රමාදයන් හා ලැබියයුතු හිඟ මුදල් තිබියදීත් ලාභාංශ වශයෙන් රු. මිලියන 350 ක් මහාභාණ්ඩාගාරයට ලබාදීමට අපට හැකි විය. එයට අමතරව රු. මිලියන 1,380 ක් ආදායම් බදු හා අධිභාර බදු ලෙස දේශීය ආදායම් දෙපාර්තමේන්තුව වෙත ගෙවන ලදී.

රටේ ජනතාවට දැරිය හැකි මිලට තත්ත්ව සහතික කළ සෞඛ්‍ය ආරක්ෂිත හිඡ්පාදන ලබාදී "ජනතාවට සේවය සැපයීම" අපගේ මෙහෙයුමේ ප්‍රධාන අරමුණයි.

මා හට ලබාදුන් සහයෝගය හා මාර්ගෝපදේශකත්වය වෙනුවෙන් ගරු සෞඛ්‍ය අමාත්‍යතුමාට හා සෞඛ්‍ය අමාත්‍යාංශයේ ලේකම්තුමාටත්, සෞඛ්‍ය අමාත්‍යාංශයේ නිලධාරීන්ටත්, විගණකාධිපතිතුමා හා එම කාර්යමණ්ඩලයටත්, මුදල් අමාත්‍යාංශයේ නිලධාරීන්ටත්, කළමනාකාර අධ්‍යක්ෂතුමා හා අධ්‍යක්ෂ මණ්ඩල සාමාජිකයින්ටත්, කළමනාකරණ මණ්ඩලයට හා සංස්ථාවේ සියලුම කාර්යමණ්ඩල සාමාජිකයින්ටත් මගේ කෘතඥතාව ප්‍රදානව කරමින් තෙමි.

ඉදිරි වසර වලදී මාතෘ භූමියට වැඩි දායකත්වයක් ලබා දීමට අපට හැකිවනු ඇතැයි අපගේ විශ්වාසය හා බලාපොරොත්තුව වේ.

  
.....

**සරත් ලියනගේ**  
**සභාපති**

**කළමනාකාර අධ්‍යක්ෂතුමාගේ සමාලෝචනය**



2022 වර්ෂය සඳහා සංස්ථාවේ කාර්ය සාධනය පිළිබඳ කළමනාකාර අධ්‍යක්ෂකගේ සමාලෝචනය සතුවීන් ඉදිරිපත් කරමි.

රාජ්‍ය ඖෂධ නීතිගත සංස්ථාව සෞඛ්‍ය ආරක්ෂක අයිතම ආනයනය කරනු ලබන ප්‍රමුඛ ආයතනයකි. රජයේ රෝහල් වෙත තත්ත්ව සහතික කළ ගුණාත්මක ඖෂධ හා ශල්‍ය උපකරණ අඩුණ්ඩුව සැපයීම තහවුරු කිරීම සඳහා වෛද්‍ය සැපයුම් අංශය වෙත ඖෂධ හා සෞඛ්‍ය ආරක්ෂක අයිතම සැපයීම සිදුකරයි. එයට අමතරව ඖෂධ නීතිගත සංස්ථාව උතුරු හා නැගෙනහිර පළාත් ද ආවරණය වන පුළුල් හා ශක්තිමත් බෙදාහැරීමේ ජාලය හරහා ඖෂධ ආනයනය කර දිවයින පුරා බෙදාහැරීම ද සිදුකරයි.

**මූල්‍ය කාර්යසාධනය**

**සමස්ත මූල්‍ය කාර්යසාධනය**

රාජ්‍ය ඖෂධ නීතිගත සංස්ථාව මෙම වසරේ රු. මිලියන 50,918 ක පිරිවැදුමක් වාර්තා කර ගන්නා ලදී. ආර්ථික, මූල්‍ය හා දේශපාලනික සාධක වල අහිතකර බලපෑම නිසා 2022 වසර අභියෝගාත්මක වසරක් විය. කොවිඩ් වින්හත් හා ඒ ආශ්‍රිත අයිතම ඇතුලත් පෙර වසරේ පිරිවැදුම වූ රු. මිලියන 80,300 ට සාපේක්ෂව වර්ධනයක් වාර්තා නොවුණි.

2022 වසරේ දී ඖෂධ නීතිගත සංස්ථාවේ බදු පෙර ලාභය රු.මි.854 ක් විය. පෙර වසරේ වාර්තා වූ රු.මිලියන 3,198 ක බදු පෙර ලාභය හා සැසඳීමේ දී එය සැලකිය යුතු පහළ බැසීමකි. දිවයිනේ පැවති විදේශ විනිමය ගැටළුව සංස්ථාවේ පිරිවැදුම හා බදු පෙර ලාභය අඩු වීමට ප්‍රධාන වශයෙන් බලපාන ලදී. අත්‍යවශ්‍ය ඖෂධ හා සෞඛ්‍ය ආරක්ෂක අයිතම ආනයනය කෙරෙහි අහිතකර ලෙස බලපෑ මෙම තත්ත්වය ඉන්දියානු ණය ක්‍රමවේදය (Indian Credit Line) මඟින් යම් තාක්දුරට කළමනාකරණය කර ගැනීමට හැකිවිය.

**රජයේ බෙහෙත් ගබඩාවට කරන ලද සැපයුම්**

ඖෂධ හා සෞඛ්‍ය ආරක්ෂක අයිතම අඩුණ්ඩුව සැපයීම සහතික කරලීම සඳහා අරමුදල් සපයා ගැනීමට රජයේ භාණ්ඩාගාරය සමඟ නිතිපතා සාකච්ඡා කිරීමට සිදුවූ අතර 2021 වසරේ සපයන ලද වටිනාකම වන රු.මිලියන 70,853 ට සාපේක්ෂව වෛද්‍ය සැපයුම් අංශයට මෙම වසරේ සපයන ලද ඖෂධ හා සෞඛ්‍ය ආරක්ෂක අයිතම වල වටිනාකම රු. මිලියන 40,973 ක් විය. මෙය 42% ක පහත වැටීමකි. සැපයුම පහත වැටීමට ප්‍රධාන වශයෙන් හේතු වූයේ රට තුළ පැවති විදේශ විනිමය ගැටළුවයි.

සළකා බලන වර්ෂයේදී, රජයේ බෙහෙත් ගබඩාවට කරන ලද සැපයුම් මත බදු පෙර ලාභය රු. මිලියන 375 වූ අතර මෙය 2021 වසරේ වාර්තා කරගත් බදු පෙර ලාභය වූ රු. මිලියන 2,450 හා සසඳන කල සැලකිය යුතු පහත වැටීමකි.

රජයේ බැංකුවල විදේශ මුදල් ගිණුම් දෙකක් හා ආන්තික ගිණුමක් විවෘත කල අතර අත්‍යවශ්‍ය ඖෂධ තොග පවත්වා ගෙනයාම සඳහා රජයේ බෙහෙත් ගබඩාවට ඖෂධ සැපයීමේ ක්‍රියාවලිය වෙනුවෙන් ඉන්දියානු ණය පහසුකම භාවිතා කරන ලදී. ආයතන කිහිපයකින් අනුමැතිය ලබා ගත යුතු දීර්ඝ ක්‍රියාවලියක් සහිත නව ආනයන ක්‍රමවේදයක් වූ මෙය ජුනි මස මැද දී හඳුන්වා දෙන ලදී.

**විවෘත වෙළඳපල ක්‍රියාකාරකම්**

2022 වසරේදී විවෘත වෙළඳපල ක්‍රියාකාරකම් තුලින් ලද පිරිවැදුම රු. මිලියන 9,945 ක් වූ අතර එය 2021 වසරේ වාර්තා කරගත් රු. මිලියන 9,446 හා සැසඳීමේදී 5.3% ක වර්ධනයක් විය. රාජ්‍ය ඔසුසල වල විකුණුම් වර්ධනය මෙම පිරිවැදුමේ වර්ධනයට ප්‍රධාන වශයෙන් හේතුවිය.

**බදුකරණය**

රාජ්‍ය ඖෂධ නීතිගත සංස්ථාව රාජ්‍ය භාණ්ඩාගාරයට ආදායම් බදු හා අධිකාර බදු වශයෙන් රු. මිලියන 1,380 ක් මෙම වසරේ ගෙවා ඇත. එම බදු වලට අමතරව, රු මිලියන 350 ක් භාණ්ඩාගාර අයබදු/ ලාභාංශ ලෙස භාණ්ඩාගාරයට ගෙවන ලදී.

**විකුණුම් හා වෙළඳ ප්‍රවර්ධනය**

2022 වර්ෂයේදී රාජ්‍ය ඖෂධ නීතිගත සංස්ථාව විසින් නව රාජ්‍ය ඔසුසල දෙකක් හෝමාගම හා නිර්ටිඔව නගර වල පිහිටුවන ලදී. වර්ෂය අවසානයේ දී ඖෂධීය නාමයෙන් යුතු SPC ඖෂධ බෙදාහැර පනතාවට වඩාත් වලදායී හා කාර්යක්ෂම සේවාවක් ලබාදීම සඳහා රාජ්‍ය ඖෂධ නීතිගත සංස්ථාවේ බෙදාහැරීමේ ජාලය සතුව, රාජ්‍ය ඔසුසල 51 ක්, බෙදාහරන්නන් 51, වරලත් වෙළඳුන් 111 ක් හා ප්‍රාදේශීය ගබඩාවක් දිවයින පුරා ක්‍රියාත්මකව පැවතුණි.

**තාක්ෂණ හා රසායනාගාර**

රාජ්‍ය ඖෂධ හිතිගත සංස්ථාවේ රසායනාගාරයේ ගුණාත්මක භාවය වර්ධනය කර ගනිමින් ඉහල මට්ටමකින් පවත්වාගෙන යාමට තවදුරටත් කැපවන අතර සංස්ථාවේ ඖෂධ සෑම විටම ගුණාත්මක භාවයෙන් පවත්වාගෙන යාම සඳහා "ටෙන්ඩර් නියැදි පරීක්ෂාව", "නැව්ගත කිරීමට පෙර ලබාගත් නියැදි පරීක්ෂාව", "බෙදාහැරීමට පෙර නියැදි පරීක්ෂාව" සහ මහජනතාව වෙත බෙදාහැරීමෙන් පසු "වෙළඳපල පැමිණිලි මත නියැදි පරීක්ෂාව" යන අදියර හතරක් යටතේ පරීක්ෂාවට ලක්කරයි.

**මානව සම්පත් සංවර්ධනය**

සලකා බලන වර්ෂය අවසානයේ දී අපගේ මුළු ඉම බලකාය 919 ක්වූ අතර සමහර වාර්ෂික උත්සව අංශයන් අතහැර දැමීමට සිදු වුවද, සංස්ථාවේ 2021 වසරට පෙර පැවති සේවක සුභසාධන ප්‍රතිලාභ 2022 වසරේ දී ද සේවකයන් වෙත ලබා දෙන ලදී.

**ආයතනික සමාජ වගකීම**

අපගේ ආයතනික සමාජ වගකීමෙහි කොටසක් ලෙස වසර 5 ට අඩු දරුවන්, ගැබ්නි මව්වරුන්, වයස 55 ට වඩා වැඩි වැඩිහිටියන් මිලදී ගන්නා ඖෂධ වෙනුවෙන් 5% ක වට්ටමක් ලබාදීම මෙම වසරේදීත් සංස්ථාව විසින් ක්‍රියාත්මක කරන ලදී.

**අනාගතය**

SPC "උසස් තත්ත්වය සහතික කල ආරක්ෂාකාරී හා ප්‍රතිඵලදායක ඖෂධ හා සනීපාරක්ෂක උපකරණ සාධාරණ මිලට සපයා ජනතාවට සේවය සැපයීම" වන තම ප්‍රමුඛ අරමුණ සාර්ථක කරගනිමින් ලාභ උපයන ආයතනයක් ලෙස පවත්වා ගෙනයාම සංස්ථාවේ අරමුණයි.

**ස්තූතිය**

සංස්ථාවේ සභාපතිතුමාටත් වාර්තා කරගත් ප්‍රතිපල ලඟාකර ගැනීම සඳහා කැපවීමෙන් සේවය ලබාදුන් සමස්ථ කළමනාකාරීත්වයට හා සියලුම අංශවල කාර්ය මණ්ඩල වලට ස්තූතිය පුදකිරීමට මෙය අවස්ථාව කරගන්නා අතරම මෙම වසරේ මා හට ලබාදුන් සහයෝගය හා මාර්ගෝපදේශකත්වය වෙනුවෙන් ගරු සෞඛ්‍ය අමාත්‍යතුමාට, සෞඛ්‍ය අමාත්‍යාංශයේ නිලධාරීන්ට හා මුදල් අමාත්‍යාංශයට, මාගේ ස්තූතිය පුදකිරීමට කැමැත්තෙමි.

  
.....

**වෛද්‍ය එම්.වයි.කේ. විල්ලුඩි**  
**කළමනාකාර අධ්‍යක්ෂ**

### අධ්‍යක්ෂ මණ්ඩල වාර්ෂික වාර්තාව

2022 දෙසැම්බර් 31 දිනෙන් අවසන් වර්ෂය සඳහා විගණනය කරන ලද මූල්‍ය ප්‍රකාශන රාජ්‍ය ඖෂධ නීතිගත සංස්ථාවේ අධ්‍යක්ෂ මණ්ඩලය වෙනුවෙන් මේ සමඟ ඉදිරිපත් කරමි.

#### ආරම්භය

1957 අංක 49 දරණ රාජ්‍ය කාර්මික සංස්ථා පනතේ 2 වන වගන්තිය යටතේ අංක 14976/8 දරණ ගැසට් නිවේදනය මඟින් 1971 සැප්තැම්බර් 22 වන දින ශ්‍රී ලංකා රජයේ අනුමැතිය හා විවකට කාර්මික හා විද්‍යා කටයුතු අමාත්‍යතුමාගේ නියෝගය මත රජයේ මිලියනයක මූලික ප්‍රාග්ධනයකින් යුක්තව රාජ්‍ය ඖෂධ නීතිගත සංස්ථාව පිහිටුවන ලදී.

#### ගණකාධිකරණ ප්‍රතිපත්ති

මූල්‍ය වාර්තා පිළියෙල කිරීමේ දී භාවිතා කළ ගිණුම්කරණ ප්‍රතිපත්තීන් පිටු අංක 18 සිට 30 දක්වා ඉදිරිපත් කර ඇත. සමාලෝචිත වර්ෂය තුළ සංස්ථාව විසින් අනුගමනය කරන ලද ගිණුම්කරණ ප්‍රතිපත්තිවල කිසිදු වෙනසක් සිදු නොවීය.

#### අඛණ්ඩ පැවැත්ම

අඛණ්ඩ පැවැත්මේ සංකල්පය පදනම්ව මූල්‍ය වාර්තා පිළියෙල කරන අතර ඉදිරියේ දී සිය මෙහෙයුම් කටයුතු කරගෙන යාමට ප්‍රමාණවත් සම්පත් සංස්ථාව සතුව ඇති බවට අධ්‍යක්ෂ මණ්ඩලය සැහීමට පත්වේ.

#### ප්‍රතිඵල

ප්‍රවර්ධන වසරෙහි මූල්‍ය ප්‍රතිඵල සහ ස්කන්ධය වෙනස් වීම පිළිබඳ දත්ත ස්කන්ධය වෙනස් වීමේ ප්‍රකාශනය හා විස්තීර්ණ ආදායම් ප්‍රකාශනය මඟින් අනාවරණය කර ඇත.

#### ව්‍යාපාර සමාලෝචනය

2022 දෙසැම්බර් 31 දිනෙන් අවසන් වර්ෂයේ රාජ්‍ය ඖෂධ නීතිගත සංස්ථාවේ මූල්‍ය තත්ත්වය ශේෂ පත්‍රයෙහි දක්වා ඇති අතර ඒ පිළිබඳ ඇගයීමක් මූල්‍ය හා මෙහෙයුම් සමාලෝචනයෙහි ඇතුලත් කර ඇත.

#### දේපළ, පිරිසත හා උපකරණ

මූල්‍ය ප්‍රකාශනයෙහි ප්‍රවර්ධන වසරට අදාලව දේපළ, පිරිසත හා උපකරණ වල සිදුවූ වෙනස්කම් සටහන් අංක 16 මඟින් පැහැදිලි කර ඇත. මෙම සටහනෙහි පෙන්නුම් වන්නාකම් ඒවායේ වර්තමාන වෙළඳපොල අගය හා ප්‍රමාණාත්මක වෙනස්කම් නොපවතී.

#### ප්‍රධාන ක්‍රියාකාරකම්

රාජ්‍ය ඖෂධ නීතිගත සංස්ථාවේ ප්‍රධාන ක්‍රියාකාරකම් පහත පරිදි වේ.

- විවෘත වෙළඳපොල වෙත ඖෂධ සහ සෞඛ්‍ය ආරක්ෂිත අයිතම ආනයනය, මිලදී ගැනීම, විකිණීම සහ බෙදාහැරීම.
- සෞඛ්‍ය සේවා දෙපාර්තමේන්තුව වෙත ඖෂධ සහ සෞඛ්‍ය ආරක්ෂිත අයිතම ආනයනය කර සැපයීම.
- ජීවනී, ග්ලූකෝස් සහ බෙන්සිල් බෙන්සොවේට් ක්‍රීම් නිෂ්පාදනය කිරීම සහ විකිණීම.
- රසායනාගාර පහසුකම් සහ වෛද්‍ය පරීක්ෂණ පහසුකම් සැපයීම.

පසුගිය මූල්‍ය වර්ෂය තුළ සංස්ථාවේ ක්‍රියාකාරකම් වල මූලික වෙනස්වීම් පෙන්නුම් නොකරයි.

#### සංචිත

ස්කන්ධය වෙනස් වීමේ ප්‍රකාශනය තුළ සංස්ථාවේ මූල්‍ය සංචිත වල වටිනාකම හා එහි සංයුතිය දක්වා ඇත.

#### අධ්‍යක්ෂ මණ්ඩලය

2022 දෙසැම්බර් 31 වන දිනට පත්ව සිටි සංස්ථාවේ අධ්‍යක්ෂ මණ්ඩලය පහත පරිදි වේ.

සරත් ලියනගේ මහතා	සභාපති	(2022.07.11 සිට)
වෛද්‍ය එම්.වයි.කේ. විල්ලුඩි	කළමනාකාර අධ්‍යක්ෂ	(2022.07.11 සිට)
වෛද්‍ය විජේතක ද සිල්වා	අධ්‍යක්ෂ	(2022.09.02 සිට)
වෛද්‍ය ආර්.එම්.ඩී. මැදගෙදුර	අධ්‍යක්ෂ	(2022.09.02 සිට)
ඊ.ඒ.රත්නසීල මහතා	අධ්‍යක්ෂ	(2022.03.23 සිට)

**විගණන කමිටුව**

රාජ්‍ය ව්‍යවසාය මාර්ගෝපදේශයන්ට (Public Enterprises Guideline) අනුකූලව සංස්ථාවේ විගණන කමිටුව පිහිටුවා ඇත. විගණන කමිටු වාර්තාව පිටු අංක 12 හි දක්වා ඇත.

**සේවා නියුක්තිය**

සේවකයන්ගේ නිපුණතාවයන් වර්ධනය කිරීම සඳහා යෝග්‍ය වන මානව සම්පත් කළමනාකරණ ක්‍රියා මාර්ග හා ප්‍රතිපත්ති සංස්ථාව මඟින් ක්‍රියාත්මක කරයි.

**ව්‍යවස්ථාපිත ගෙවීම්**

අධ්‍යක්ෂවරුන්, ඔවුන්ගේ දැනුම හා විශ්වාසයේ පරිදි රජයට සහ සේවකයන් හට අදාළ සියලුම ව්‍යවස්ථාපිත ගෙවීම් යාවත්කාලීන කර ඇති බවට උපරිමයෙන් සෑහීමකට පත්වේ.

**පාරිසරික ආරක්ෂාව**

පරිසරයට අහිතකර කිසිදු ක්‍රියාකාරකමකට සංස්ථාව මැදිහත්වී නොමැත.

**රජයට දායකත්වය**

රාජ්‍ය ඖෂධ නීතිගත සංස්ථාව ආදායම් බදු හා අධිකාර බදු ලෙස රු. මිලියන 1,380 ක් රාජ්‍ය කාණ්ඩාගාරයට ගෙවා ඇත. මෙම බදු වලට අමතරව කාණ්ඩාගාර අයබදු ලෙස රු. මිලියන 350 ක් ද රජයේ කාණ්ඩාගාරයට ගෙවා ඇත.

**සංයුක්ත සමාජමය වගකීම**

සමාජමය වගකීම් ලෙස සලකා සංස්ථාව විසින් රු. 495,596/- ක ප්‍රදානයන් ප්‍රවර්ධන වර්ෂය තුළදී සිදුකර ඇත.

**සබැඳි පාර්ශවයන් සමඟ ගනුදෙනු**

මූල්‍ය වාර්තාවේ සටහන් අංක 35 යටතේ සබැඳි පාර්ශවයන් සමඟ ගනුදෙනු හෙළිදරව් කර ඇත.

**ශේෂපත්‍ර දිනට පසු සිදුවීම්**

ශේෂපත්‍ර දිනට පසු ගිණුම් මඟින් ගැලපීමට හෝ හෙළිදරව් කිරීම සඳහා අවශ්‍ය වන කිසිදු සිදුවීමක් වාර්තාවේ නොමැත.

**විගණකවරුන් පත්කිරීම**

1971 මුදල් පනතේ විධිවිධාන අනුව, රජයේ විගණකාධිපතිතුමා සංස්ථාවේ විගණකවරයා වන අතර 2022 දෙසැම්බර් 31 දිනෙන් අවසන් වර්ෂය සඳහා සංස්ථාවේ මූල්‍ය කටයුතු පිළිබඳ වාර්ෂික විගණනය සිදු කර ඇත.

අධ්‍යක්ෂ මණ්ඩලයේ හියෝග මත



අනුරාධා විජයවර්ධන

නීති නිලධාරී/ අධ්‍යක්ෂ මණ්ඩල ලේකම්

### විගණන කමිටුවේ වාර්තාව

#### විගණන කමිටුවේ සංයුතිය

විගණන කමිටුවට අධ්‍යක්ෂ මණ්ඩලයේ විධායක නොවන අධ්‍යක්ෂවරු තිදෙනෙකු ඇතුළත් වන අතර කමිටුවේ සභාපතිවරයා ලෙස මහා භාණ්ඩාගාරය නියෝජනය කරනු ලබන අධ්‍යක්ෂවරයා කටයුතු කරයි. 2022 දෙසැම්බර් 31 දිනෙන් අවසන් වූ ගිණුම් වර්ෂය තුළ පහත සාමාජිකයන් විගණන කමිටුවට සහභාගී විය.

- ඊ.ඒ රත්නසීල මහතා - සභාපති
- හිරන්තා ද මෙල් මහතා - සාමාජික (2022.06.22 දක්වා)
- වෛද්‍ය සුනිල් ද අල්විස් මහතා - සාමාජික (2022.06.22 දක්වා)
- වෛද්‍ය දුෂාන්ත මැදගෙදර - සාමාජික (2022.12.29 දක්වා)

සෞඛ්‍ය අමාත්‍යාංශයේ ප්‍රධාන ගණකාධිකාරී තුමිය (22.06.2022 දින දක්වා) හා ප්‍රධාන අභ්‍යන්තර විගණක තුමිය (29.12.2022 දින සිට) හා රාජ්‍ය ඖෂධ නීතිගත සංස්ථාවේ ජාතික විගණන කාර්යාලයේ විගණන අධිකාරීතුමා නිරීක්ෂකයන් ලෙස කමිටු රැස්වීම් වලට සහභාගී විය. අධ්‍යක්ෂ මණ්ඩල ලේකම් තුමිය හා අභ්‍යන්තර විගණන විගණන කමිටු ලේකම් හා කැඳවුම්කරු ලෙස පිළිවෙලින් කටයුතු කරන ලදී.

#### විගණන කමිටුවේ කාර්යභාරය

විගණන කමිටුවේ ප්‍රධාන කාර්ය වනුයේ සංස්ථාවේ පවත්නා අභ්‍යන්තර පාලන පිළිවෙත් අධීක්ෂණය කිරීම හා සමාලෝචනය කිරීමත්, සංස්ථාවේ විගණන කටයුතු සහ මූල්‍ය කටයුතු පිළිබඳව සමාලෝචනයන් හා නිර්දේශයන් ඉදිරිපත් කරමින් අධ්‍යක්ෂ මණ්ඩලයේ වගකීම නිසියාකාරව ඉටු කිරීම සඳහා ඔවුන්ට සහාය වීමත් වේ. සමාලෝචිත වර්ෂය තුළදී කමිටුව විසින් පහත සඳහන් ක්‍රියාකාරකම් වල නියැලෙන ලදී.


01. අභ්‍යන්තර විගණන සැලසුම් ඇගයීම, සමාලෝචනය හා අවශ්‍ය අවස්ථාවන්හි සංශෝධනය කිරීමට නිර්දේශ කිරීම.
02. 2022 වසරට අදාළ අභ්‍යන්තර විගණන සැලසුම් සමාලෝචනය කිරීම හා අනුමත කිරීම.
03. පැනනැගී ඇති කරුණු වල ස්වභාවයත්, අදාළ කරුණු වලට කළමනාකරණයේ ප්‍රතිචාරයන් හා අභ්‍යන්තර විගණකගේ නිර්දේශන් ආවරණය වන ලෙස අභ්‍යන්තර විගණන වාර්තාවන් සමාලෝචනය කොට අවශ්‍ය ක්‍රියාමාර්ග ගැනීමට අධ්‍යක්ෂ මණ්ඩලය වෙත නිර්දේශ ලබාදීම.
04. 1971 අංක 38 දරණ මූල්‍ය පනතේ 13(7) ඒ සහ 14(2) සි වගන්ති ප්‍රකාරව විගණකාධිපති විසින් හිකුත් කර ඇති වාර්තාවන්හි දක්වා ඇති කරුණු සමාලෝචනය කොට අවශ්‍ය ක්‍රියා මාර්ග ගැනීමට අධ්‍යක්ෂ මණ්ඩලය වෙත නිර්දේශ ලබා දීම.
05. පොදු ව්‍යාපාර පිළිබඳ කාරක සභාව (COPE) නිර්දේශ ක්‍රියාත්මක කිරීම සමාලෝචනය කිරීම.

#### විගණන කමිටුවේ නිර්දේශ

විගණන කමිටුවේ මග පෙන්වීම යටතේ, සමාලෝචිත වර්ෂය තුළදී අනුමත විගණන සැලැස්ම අභ්‍යන්තර විගණන අංශය මඟින් ක්‍රියාත්මක කරන ලද අතර විගණකාධිපති විසින් හිකුත් කරන ලද විගණන වාර්තාවල හා අභ්‍යන්තර විගණන අංශය විසින් හිකුත් කරන ලද වාර්තාවල දක්වා ඇති අඩුපාඩු හා මූල්‍යමය අලාභයන් හා වංචා පිළිබඳව නිසි පියවර ගැනීමටත් සංස්ථා කළමනාකාරිත්වයට හා අධ්‍යක්ෂ මණ්ඩලයට අදාළ නිර්දේශ ලබාදෙන ලදී. තවද අභ්‍යන්තර විගණන අංශයේ පද්ධති හා මූල්‍ය විගණන ක්‍රියා මාර්ග තුළින් අකාර්යක්ෂම පිළිවෙත් බැහැර කිරීමටත්, අභ්‍යන්තර පාලනය වැඩිදියුණු කිරීමටත් වංචා අවම කර ගැනීමටත් කටයුතු කරන ලදී.

#### රැස්වීම්

2022 වර්ෂය තුළ විගණන කමිටු රැස්වීම් තුනක් පවත්වන ලද අතර එහිදී හඳුනා ගන්නා ලද අඩුලුහුඬුකම් හා නිර්දේශ අධ්‍යක්ෂ මණ්ඩලයට හා කළමනාකාරිත්වයට ඉදිරිපත් කරන ලදී. එම අඩුලුහුඬුකම් හා නිර්දේශ පිළිබඳව ඉදිරිපත් කරන ලද කමිටුවේ අදහස් ද සැලකිල්ලට ගනිමින් ඒවා නිවැරදි කර ගැනීම සඳහා වන නිසි ක්‍රියාමාර්ග ගැනීමට ඉහළ කළමනාකාරිත්වය වඩා වගකීමෙන් හා විනිවිද භාවයෙන් යුතුව කටයුතු කළ යුතුව තිබූ බව නිරීක්ෂණය කරමි.



**ඊ. ඒ. රත්නසීල**  
**විගණන කමිටුවේ සභාපති**

### ආයතනික පාලන වාර්තාව

ආයතනික පාලනය යනු ආයතනයක් විසින් සියලු පාර්ශවකරුවන්ගේ යහපත වෙනුවෙන් ආයතනයේ සම්පත් ඵලදායී ලෙස භාවිතා කිරීම, මෙහෙයවීම සහ පාලනය සඳහා ආයතන යාන්ත්‍රණයක් ස්ථාපිත කරනු ලබන සමස්ත පද්ධතියයි. ආයතනික පාලනය සම්බන්ධ මූලික වගකීම සංස්ථාවේ සභාපතිතුමා හා අධ්‍යක්ෂ මණ්ඩලය විසින් දරණු ලබයි.

#### අධ්‍යක්ෂවරු

අධ්‍යක්ෂ මණ්ඩලයේ සාමාජිකයින්ට අදාළ ක්ෂේත්‍රයේ අත්දැකීම් සමඟ ඉහලම වෘත්තීය සහ පුද්ගලික ආචාරධර්ම සහ වටිනාකම් තිබිය යුතුවේ.

- අමාත්‍යතුමා විසින් තීරණය කළ මහා පරිචයක් හා සුදුසුකම් ඇති පුද්ගලයින් අතුරෙන් සභාපතිතුමා හා තවත් අධ්‍යක්ෂවරු 5 දෙනෙකු ගරු සෞඛ්‍ය අමාත්‍යතුමා විසින් පත්කරනු ලබයි.
- මහා භාණ්ඩාගාරයේ නියෝජිතයෙකු මුදල් අමාත්‍යාංශය විසින් නම් කරනු ලැබේ.

#### අධ්‍යක්ෂ මණ්ඩල රැස්වීම්

අධ්‍යක්ෂවරුන්ට සහ කළමනාකාරිත්වයට රැස්වීම් වලදී සාකච්ඡා කිරීමට අවශ්‍ය සියලුම ප්‍රධාන සහ උපාය මාර්ගික තොරතුරු සකස් කිරීමට හැකිවන පරිදි ප්‍රමාණවත් දැනුම්දීමක් ලබා දීමෙන් අනතුරුව අධ්‍යක්ෂ මණ්ඩල රැස්වීම් සඳහා දින නියම කරන අතර අධ්‍යක්ෂවරුන්ට සෑම රැස්වීමකටම අවම වශයෙන් දින හතකට පෙර න්‍යාය පත්‍රය හා අධ්‍යක්ෂ මණ්ඩල පත්‍රිකා ලබාදී අන්තර්ගතය අධ්‍යයනය කිරීමට ප්‍රමාණවත් කාලයක් ලබා දෙයි. අමතර තොරතුරු ඉදිරිපත් කිරීමට සහ අධ්‍යක්ෂ මණ්ඩලයට වැඩිදුර පැහැදිලි කිරීම් ලබාදීමට අවශ්‍යවූ විට පමණක් අධ්‍යක්ෂ මණ්ඩලයේ කැඳවීම මත අංශ ප්‍රධානීන් අධ්‍යක්ෂ මණ්ඩල රැස්වීම් වලට සහභාගී වේ.

වර්ෂය තුළ අධ්‍යක්ෂ මණ්ඩල රැස්වීම් දහයක් කැඳවා ඇති අතර අධ්‍යක්ෂ මණ්ඩල සාමාජිකයින්ගේ පැමිණීම පහත පරිදි වේ.

නම	තනතුර	පත්වීම් කාල සීමාව	පැමිණීම
සරත් ලියනගේ මහතා	සභාපති	2022.07.11 සිට මේ දක්වා	3/10
වෛද්‍ය එම්.වයි.කේ.විල්ලුඩි	කළමනාකාර අධ්‍යක්ෂ	2022.07.11 සිට මේ දක්වා	3/10
වෛද්‍ය ආර්.එම්.ඩී.මැදගෙදර මහතා	විධායක නොවන අධ්‍යක්ෂ	2022.09.02 සිට මේ දක්වා	3/10
ටී.ඒ. රත්නසීල මහතා	විධායක නොවන අධ්‍යක්ෂ	2022.03.23 සිට මේ දක්වා	9/10
වෛද්‍ය වින්තක ද සිල්වා මහතා	විධායක නොවන අධ්‍යක්ෂ	2022.09.02 සිට මේ දක්වා	3/10
<b>ඉවත්වී ඇත</b>			
වෛද්‍ය යූ.ඩී.එස්. සමරසිංහ මහතා	වැඩබලන සභාපති	2021.12.03 සිට 2022.07.09 දක්වා	7/10
වෛද්‍ය යූ.ඩී.එස්. සමරසිංහ මහතා	කළමනාකාර අධ්‍යක්ෂ	2021.11.15 සිට 2022.03.31 දක්වා	5/10
වෛද්‍ය අයි.පී.හල්පගේ මහතා	කළමනාකාර අධ්‍යක්ෂ	2022.04.01 සිට 2022.07.09 දක්වා	2/10
හිරන්‍යා ද මෙල් මහතා	විධායක නොවන අධ්‍යක්ෂ	2020.01.29 සිට 2022.08.31 දක්වා	7/10
වෛද්‍ය ඒ.කේ. එස්.ඩී. ද අල්විස් මහතා	විධායක නොවන අධ්‍යක්ෂ	2020.01.29 සිට 2022.07.05 දක්වා	7/10
මහාචාර්ය ඩී. ඩී. ගමගේ මහතා	විධායක නොවන අධ්‍යක්ෂ	2020.12.17 සිට 2022.09.06 දක්වා	6/10
එච්.ඒ.ඩී.එස්.ගුණරත්න මහතා	විධායක නොවන අධ්‍යක්ෂ	2020.01.29 සිට 2022.08.31 දක්වා	5/10
එම්.ආර්.ඒ.ආර් මිජුර මහතා	විධායක නොවන අධ්‍යක්ෂ	2021.03.02 සිට 2022.03.07 දක්වා	1/10



**කළමනාකරණ කමිටුව**

කළමනාකරණ කමිටුව සංස්ථාවේ දෙපාර්තමේන්තු ප්‍රධානීන්ගෙන් සමන්විත වන අතර සභාපතිවරයා විසින් සභාපතිත්වය උසුලයි. කළමනාකරණ කමිටුව වෙත යොමු කරන ලද සියලු ප්‍රතිපත්තිමය කරුණු හොදින් විමසා බලන අතර අනුමැතිය හා විකඟනාව සඳහා අධ්‍යක්ෂ මණ්ඩලය වෙත යොමු කිරීමට පෙර ගනු ලැබූ තීරණ ක්‍රියාත්මක කිරීමට හා ප්‍රමාදයන් වළක්වා ගැනීමට කළමනාකරණ කමිටුව මාසිකව රැස්වී තීරණ ගනියි. වර්ෂය තුළ කළමනාකරණ කමිටු රැස්වීම් දෙකක් පවත්වා ඇත.

**විගණන කමිටුව**

"යහපාලනය සඳහා පොදු ව්‍යාපාර මාර්ගෝපදේශ" සහ රාජ්‍ය මූල්‍ය වකුලේඛ වලට අනුකූලව විගණන කමිටුව පිහිටුවා ඇත.

සංස්ථාවේ විධායක නොවන අධ්‍යක්ෂවරු තිදෙනෙකුගෙන් සමන්විත විගණන කමිටුව අධ්‍යක්ෂ මණ්ඩලය විසින් පත් කරනු ලබන අතර මුදල් අමාත්‍යාංශය නියෝජනය කරන අධ්‍යක්ෂවරයා කමිටුවේ සභාපති ලෙස කටයුතු කරයි.

සංස්ථාවේ කාර්යයන් පරීක්ෂා කිරීම සහ ඇගයීම විගණන කමිටුව විසින් ස්වාධීනව සිදුකරන අතර විගණකාධිපති තුමාද දැනුවත් කර විගණන කමිටුවේ අනුමැතියෙන් පිළියෙල කරන අභ්‍යන්තර විගණන සැලැස්මට අනුව අභ්‍යන්තර විගණන කාර්යයන් සිදු කරයි.

අභ්‍යන්තර විගණක වාර්තා සහ රජයේ විගණන වාර්තා පිළිබඳ විගණන කමිටු සමාලෝචනය සහ ඔවුන්ගේ නිර්දේශ අධ්‍යක්ෂ මණ්ඩලය හරහා ක්‍රියාත්මක කෙරෙන බවට පසු විපරම් කිරීමත්, මූල්‍ය හා මෙහෙයුම් දෙපාර්තමේන්තුවේ අවදානම් හඳුනා ගැනීමේ ක්‍රියාවලියක් සහ යාන්ත්‍රණයක් සංස්ථාව සතුව ඇති බවටත්, එම අවදානම හොදින් අර්ථ දැක්වා ඇති ක්‍රියාකාරී සැලැස්මක් හරහා කළමනාකරණය කරන බවටත් විගණන කමිටුව සහතික කරයි.

සමාලෝචනයට භාජනය වන කාල සීමාව තුළ විගණන කමිටු රැස්වීම් තුනක් පවත්වන ලදී.

සාමාජිකයාගේ නම	තනතුර	පැමිණීම
ඊ.ඒ. රත්නසීල මහතා	සභාපති	3/3
නිරන්ත ද මෙල් මහතා	සාමාජික	2/3
වෛද්‍ය ඒ.කේ. එස්.ඩී. ද අල්විස් මහතා	සාමාජික	2/3
වෛද්‍ය ආර්.එම්.ඩී.මඳෙගෙදර මහතා	සාමාජික	1/3

**වේතන ප්‍රතිපත්තිය**

සංස්ථාවේ වේතන ප්‍රතිපත්තිය මහා භාණ්ඩාගාරයේ කළමනාකරණ සේවා දෙපාර්තමේන්තුවේ නිර්දේශයන් මත සකසා ඇති අතර දැනට ශ්‍රී ලංකා ඖෂධ නීතිගත සංස්ථාව 2020.07.01 සිට 2023.06.30 දක්වා කාලය සඳහා සාමූහික ගිවිසුමකට එළඹ ඇත.

මහා භාණ්ඩාගාරය විසින් නිකුත් කරනු ලබන සංස්ථා අධ්‍යක්ෂවරුන්ගේ දීමනා සහ වරප්‍රසාද වලට අදාළ වකුලේඛ වලට අනුව අධ්‍යක්ෂ වරුන්ගේ දීමනා හා වරප්‍රසාද තීරණය කරන අතර මහා භාණ්ඩාගාරයේ කළමනාකරණ සේවා දෙපාර්තමේන්තුවේ 2016 අංක 2 දරන වකුලේඛය මත පදනම්ව සංස්ථාව විසින් සකස් කල වැටුප් පරිමාණයන් මත සේවක වැටුප් ගෙවනු ලබයි.

කාර්යාලයේ දැරුවේ මේ යෝජනා ක්‍රම සෘජුවම කාර්ය සාධනය හා සම්බන්ධව ක්‍රියාත්මක කරයි.

**අවදානම් කළමනාකරණය හා අභ්‍යන්තර පාලනය**

මෙම මූල්‍ය ප්‍රකාශන මඟින් ආවරණය වන කාල සීමාව තුළ ක්‍රියාත්මක වූ අවදානම් කළමනාකරණ සහ අභ්‍යන්තර පාලන පද්ධතිවල සඵලතාවය සහ මෙම වාර්තාව හා යාවත්කාලීනව සමාලෝචනය කර ඇති බවට අධ්‍යක්ෂවරු තහවුරු කරයි.

ගනුදෙනු වල විනිවිද භාවය පවත්වා ගැනීමටත් එමඟින් අදාළ පාර්ශවයන්ට සමාන අවස්ථා ලබාදීම සඳහා සංස්ථාව විසින් ජාතික ප්‍රසම්පාදන මාර්ගෝපදේශ අනුගමනය කරන අතර අධ්‍යක්ෂ මණ්ඩලය විසින් අනුමත කරන ලද ප්‍රාග්ධන වියදම් ද ඇතුලත් වාර්ෂික අයවැය සෞඛ්‍ය අමාත්‍යාංශය හා මුදල් අමාත්‍යාංශය වෙත ඉදිරිපත් කරයි.

රාජ්‍ය ව්‍යවසාය දෙපාර්තමේන්තුවේ අවශ්‍යතා අනුව, සංස්ථාවේ අවදානම් පැතිකඩ හඳුනා ගැනීම සහ ඇගයීම සඳහා අවදානම් කමිටුවක් පත් කිරීමට කටයුතු ආරම්භ කර ඇත.

**අභ්‍යන්තර විගණනය**

අභ්‍යන්තර විගණන අංශයේ මූලික අවධානය යොමු වන්නේ අභ්‍යන්තර පාලනයේ ප්‍රමාණාත්මක භාවය, අඛණ්ඩතාව සහ සඵලතාවය ඇගයීම මඟින් සමස්ත අභ්‍යන්තර පාලන පද්ධතිය පිළිබඳ ස්වාධීන සමාලෝචනයක් සිදුකිරීමත්, අභ්‍යන්තර පාලනයන් ශක්තිමත් කිරීම සඳහා කළමනාකාරිත්වයට නිර්දේශ ලබාදීමත් වේ. අභ්‍යන්තර විගණනය මඟින් සංස්ථාවේ අභ්‍යන්තර පාලන ක්‍රම වල ප්‍රමාණවත් බව, සඵලතාවය, නීති හා රෙගුලාසි, ස්ථාපිත ප්‍රතිපත්ති සහ ක්‍රියා පටිපාටි වලට අනුකූලවීම පිළිබඳව සභාපතිවරයා වෙත නිරන්තරයෙන් වාර්තා කරයි.

**ප්‍රධාන කොටස්කරුවා හා හිමිකරු ලෙස රජයට වගවීම**

සංස්ථාව විසින් සාක්ෂාත් කර ගත යුතු පැහැදිලි මාර්ගෝපදේශ සහ උපාය මාර්ගික අරමුණු සැකසීමට අධ්‍යක්ෂ මණ්ඩලයට මඟ පෙන්වන ගරු සෞඛ්‍ය අමාත්‍යතුමා සහ සෞඛ්‍ය අමාත්‍යාංශයේ ලේකම්තුමා සමඟ නිරන්තරයෙන් අදහස් හුවමාරු කර ගන්නා අතර වාර්ෂික වාර්තාව, වාර්ෂික ගිණුම්, වාර්ෂික අයවැය, කාර්තුවේ කාර්යසාධන වාර්තා සෞඛ්‍ය අමාත්‍යාංශයට සහ මහා භාණ්ඩාගාරයේ රාජ්‍ය ව්‍යවසාය දෙපාර්තමේන්තුවට ඉදිරිපත් කිරීමට අමතරව, මුදල් අමාත්‍යාංශයේ මහා මහාණ්ඩාගාරයට අවශ්‍ය පරිදි, සංස්ථාව විසින් වසර තුනක ව්‍යාපාර සැලැස්මක් ඉදිරිපත් කරයි.

විගණනය කරන ලද මූල්‍ය ප්‍රකාශන සහ වර්තමාන කාර්යසාධනය ඇතුලත් වාර්ෂික වාර්තාව පාර්ලිමේන්තු මන්ත්‍රීවරුන්ගේ සමාලෝචනය සඳහා පාර්ලිමේන්තුවේ සභාගත කරයි.


**මූල්‍ය වාර්තාකරණය සඳහා අධ්‍යක්ෂ මණ්ඩලයේ වගකීම**

1971 අංක 38 දරන මුදල් පනත යටතේ, සංස්ථාවේ සියලුම ගනුදෙනු පිළිබඳ නිසි ගිණුම් වාර්තා තබා ගැනීම සහ වසරේ ලාභාලාභ තත්ත්වය පිළිබඳ සත්‍ය හා සාධාරණ දැක්මක් ලබා දෙන මූල්‍ය ප්‍රකාශන සකස් කිරීමේ වගකීම සංස්ථාවේ අධ්‍යක්ෂ මණ්ඩලයට ඇත. ඒ අනුව අධ්‍යක්ෂ මණ්ඩලය විසින් විධිමත්ව ගිණුම් වාර්තා පවත්වා ගැනීමට සංස්ථාව මෙහෙයවා ඇති අතර ඔවුන්ගේ නිරන්තර රැස්වීම් වලදී හා විගණන කමිටුව හරහා මූල්‍ය වාර්තාකරන පද්ධතිය සමාලෝචනය කර ඇත.

මෙම වාර්ෂික වාර්තාවේ දක්වා ඇති මූල්‍ය ප්‍රකාශන සකස් කිරීමේදී, සාධාරණ හා විවේචනාත්මක තීරණ හා ඇස්තමේන්තු කිරීම් පදනම් කර ගෙන සුදුසු ගිණුම්කරණ ප්‍රතිපත්ති අඛණ්ඩව අනුගමනය කිරීමට අධ්‍යක්ෂ මණ්ඩලය කටයුතු කර ඇත.

අධ්‍යක්ෂ මණ්ඩලය සංස්ථාවේ වත්කම් ආරක්ෂා කිරීමට හා වංචා සහ වෙනත් අක්‍රමිකතා වැලැක්වීමට හා අනාවරණය කර ගැනීමට ඔවුන්ට සාධාරණව හෙළිදරව් වන පරිදි පියවර ගෙන ඇත. ඒ සඳහා අධ්‍යක්ෂ මණ්ඩලය විසින් සංස්ථාවේ වත්කම් ආරක්ෂා කර ගැනීමටත් ප්‍රායෝගිකව අපගේ වාර්තා වල නිරවද්‍යතාවය සහ විශ්වාසනීයත්වය ආරක්ෂා කර ගනිමින් සංස්ථාවේ කටයුතු ක්‍රමානුකූලව සිදු කිරීමට අවශ්‍ය අභ්‍යන්තර පරීක්ෂාව, අභ්‍යන්තර විගණනය, මූල්‍ය සහ අනෙකුත් පාලනයන්ගෙන් සමන්විත ඵලදායී හා පුළුල් අභ්‍යන්තර පාලන පද්ධතියක් ස්ථාපිත කර ඇත.

**අධ්‍යක්ෂ මණ්ඩලයේ නියෝග මත**






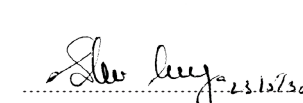
අනුරාධා විජයවර්ධන  
නීති නිලධාරී/ අධ්‍යක්ෂ මණ්ඩල ලේකම්

**ශ්‍රී ලංකා රාජ්‍ය ඖෂධ නීතිගත සංස්ථාව**

**මූල්‍ය තත්ත්වය පිළිබඳ ප්‍රකාශනය**

දෙසැම්බර් 31 වන දිනට	සටහන	2022 රු.	2021 (නැවත ප්‍රකාශිත) රු.
<b>වත්කම්</b>			
දේපළ පිරිසිදු හා උපකරණ	16	2,104,965,728	2,084,196,680
භාවිත අයිතිය සහිත වත්කම්	17	52,875,747	44,133,149
සම්පූර්ණයෙන් ගෙවනලද කල්බදු වත්කම්	18	21,286,748	22,064,222
නොනිම් වැඩ - ප්‍රාග්ධනය		42,266,490	38,311,359
අස්පාශ්‍ය වත්කම් - මෘදුකාංග	19	6,748,551	2,567,274
විලම්බිත බදු වත්කම්	20	237,125,035	160,331,877
<b>මුළු ජංගම නොවන වත්කම්</b>		<b>2,465,268,298</b>	<b>2,351,604,561</b>
<b>ජංගම වත්කම්</b>			
නොගය - රා.ඖ.සං	21	3,189,711,730	2,396,405,789
මාර්ගස්ථ නොගය - ර.බෙ.ග.	22	40,000,547	936,743,053
වෙළඳ හා වෙනත් ණයගැතියෝ	23	54,916,912,501	52,164,442,205
පෙරගෙවීම්	24	50,797,070	41,905,706
බැංකු හා අතැති මුදල්	25	5,613,777,091	1,111,456,668
<b>මුළු ජංගම වත්කම්</b>		<b>63,811,198,939</b>	<b>56,650,953,422</b>
<b>මුළු වත්කම්</b>		<b>66,276,467,238</b>	<b>59,002,557,982</b>
<b>ස්කන්ධය හා වගකීම්</b>			
දායක ප්‍රාග්ධනය	31	59,055,258	59,055,258
රඳවාගත් ඉපයුම්		14,388,557,344	14,007,731,669
ප්‍රත්‍යාගණන සංචිතය		71,350,931	-
පොදු සංචිතය	32	66,061,447	66,061,447
<b>මුළු ස්කන්ධය</b>		<b>14,585,024,980</b>	<b>14,132,848,373</b>
<b>ජංගම නොවන වගකීම්</b>			
විශ්‍රාමික පාරිතෝෂික බැඳියාව	26	457,544,429	470,173,261
දිගුකාලීන කල්බදු වගකීම්	17.1	38,781,989	28,587,360
දිගුකාලීන ණය	27	7,508,388,884	9,405,711,108
<b>මුළු ජංගම නොවන වගකීම්</b>		<b>8,004,715,302</b>	<b>9,904,471,729</b>
<b>ජංගම වගකීම්</b>			
වෙළඳ හා වෙනත් ණයගිතියෝ	28	25,555,706,528	16,164,216,448
ආදායම් බදු බැඳියාව		190,930,434	592,358,586
අධිභාර බද්ද		-	692,831,420
විලම්බිත ආදායම්		-	1,471,313
කල්බදු වගකීම්	17.1	23,252,962	21,759,130
ජංගම මූල්‍ය වගකීම්	29	15,937,903,698	15,432,056,540
දිගුකාලීන ණය	27	1,978,933,334	2,060,544,444
<b>මුළු ජංගම වගකීම්</b>		<b>43,686,726,956</b>	<b>34,965,237,880</b>
<b>මුළු ස්කන්ධය හා වගකීම්</b>		<b>66,276,467,238</b>	<b>59,002,557,982</b>

මෙම මූල්‍ය ප්‍රකාශනය පිළියෙල කිරීම හා ඉදිරිපත් කිරීම අධ්‍යක්ෂ මණ්ඩලයේ වගකීමක් වන අතර අධ්‍යක්ෂ මණ්ඩලය වෙනුවෙන් අනුමත කර පහත පරිදි අත්සන් තබන ලදී.

			
සරත් ලියනගේ සභාපති	වෛද්‍ය එම්. එස්. විල්ලුපි කළමනාකාර අධ්‍යක්ෂ	කේ. එම්. ඩී. ආර්. දසනායක සාමාන්‍යාධිකාරී	හිරන්‍ය සම්මන්දප්පෙරම නියෝජ්‍ය සාමාන්‍යාධිකාරී

පිටු අංක 20 සිට 22 දක්වා ඇති ගිණුම්කරණ ප්‍රතිපත්ති හා සටහන් මෙම ගිණුම් වාර්තාව හා සබැඳි අත්‍යාවශ්‍ය කොටස්වේ.

**ශ්‍රී ලංකා රාජ්‍ය ඖෂධ නීතිගත සංස්ථාව**  
**ස්කන්ධ ප්‍රාග්ධනය වෙනස්වීම පිළිබඳ ප්‍රකාශනය**

	දායක ප්‍රාග්ධනය රු.	පොදු සංචිතය රු.	ප්‍රත්‍යාගණන සංචිතය රු.	ඒකාබද්ධ ලාභාලාභ ගිණුම රු.	එකතුව රු.
2020 ජනවාරි 01 වන දිනට ශේෂය	59,055,258	66,061,447	-	10,431,211,366	10,556,328,071
වසරේ මුළු විස්තීරණ ආදායම					
වසරේ ශුද්ධ ලාභය				1,969,223,517	1,969,223,517
(අ) වෛද්‍ය සැපයීම් අංශයෙන් ලැබියයුතු අමතර ගබඩා ගාස්තු අඩුවෙන් දැක්වීම නිවැරදි කලා (ශුද්ධ වටිනාකම)				18,029,245	18,029,245
වසරට අදාළ විග්‍රාමික පාරිතෝෂික අතිරික්තය/හිඟය (සටහන26.3)				(191,755,485)	(191,755,485)
<b>2020 දෙසැම්බර් 31 දිනට ශේෂය</b>	<b>59,055,258</b>	<b>66,061,447</b>	<b>-</b>	<b>12,226,708,643</b>	<b>12,351,825,348</b>
(ආ) අඩුකලා: 2020/2021 වසරේ බදු ගෙවිය යුතු ආදායම මත අධිභාර බදු		-	-	(692,831,419)	(692,831,419)
2021 ජනවාරි 01 වන දිනට ශේෂය	59,055,258	66,061,447	-	11,533,877,223	11,658,993,928
වසරේ මුළු විස්තීරණ ආදායම					
වසරේ ශුද්ධ ලාභය				2,384,563,878	2,384,563,878
(අ) වෛද්‍ය සැපයීම් අංශයෙන් ලැබියයුතු අමතර ගබඩා ගාස්තු අඩුවෙන් දැක්වීම නිවැරදි කලා (ශුද්ධ වටිනාකම)				31,852,134	31,852,134
වසරට අදාළ විග්‍රාමික පාරිතෝෂික අතිරික්තය/හිඟය (සටහන26.3)				57,438,433	57,438,433
<b>2021 දෙසැම්බර් 31 දිනට ශේෂය</b>	<b>59,055,258</b>	<b>66,061,447</b>	<b>-</b>	<b>14,007,731,669</b>	<b>14,132,848,374</b>
2022 ජනවාරි 01 වන දිනට ශේෂය	59,055,258	66,061,447	-	14,007,731,669	14,132,848,374
වසරේ මුළු විස්තීරණ ආදායම					
භාණ්ඩාගාර අයබදු ගෙවීම්			-	(350,000,000)	(350,000,000)
වසරේ ශුද්ධ ලාභය				644,723,214	644,723,214
දේපල පිරිසිදු කිරීමේ ප්‍රත්‍යාගණන ලාභය (මෝටර් වාහන)			71,350,931	-	71,350,931
වසරට අදාළ විග්‍රාමික පාරිතෝෂික අතිරික්තය/හිඟය (සටහන26.3)				86,102,461	86,102,461
<b>2022 දෙසැම්බර් 31 දිනට ශේෂය</b>	<b>59,055,258</b>	<b>66,061,447</b>	<b>71,350,931</b>	<b>14,388,557,344</b>	<b>14,585,024,980</b>

(අ) 2020/2021 තක්සේරු වර්ෂයේ රු.මි.2,771 ක් වූ බදු ගෙවිය යුතු ආදායමෙන් සංස්ථාව රු.මි 692 ක අධිභාර බද්දක් ගෙවන ලද අතර ශ්‍රී ලංකා වරලත් ගණකාධිකාරී ආයතනය විසින් නිර්දේශ කර ඇති ආකාරයට අධිභාර බදු ගිණුම් ගතකර ඇත.

(ආ) වෛද්‍ය සැපයීම් අංශයෙන් ලැබියයුතු අමතර ගබඩා ගාස්තු වැරදි ලෙස අඩුවෙන් දැක්වීම නිවැරදි කලා

	2021 රු.	2020 ට පෙර රු.	එකතුව රු.
වටිනාකම	41,910,702	23,722,691	65,633,393
බදු බලපෑම @ 24%	10,058,569	5,693,446	15,752,014
ශුද්ධ අගය	<b>31,852,134</b>	<b>18,029,245</b>	<b>49,881,379</b>

**ශ්‍රී ලංකා රාජ්‍ය ඖෂධ නීතිගත සංස්ථාව**  
**විස්තීර්ණ ආදායම් ප්‍රකාශනය**

දෙසැම්බර් 31 දිනෙන් අවසන් වසර සඳහා	සටහන	ක්‍රියාකාරකම්	ක්‍රියාකාරකම්	සමස්ථ ක්‍රියාකාරකම්	සමස්ථ ක්‍රියාකාරකම්
		රු. 2022	රු. 2022	2022	2021
		රු.	රු.	රු.	(නැවත ප්‍රකාශිත) රු.
<b>ආදායම</b>	<b>7</b>	<b>9,945,849,118</b>	<b>40,973,117,489</b>	<b>50,918,966,607</b>	<b>80,300,077,329</b>
<b>අඩුකලා</b>					
සාජු වියදම් - ර.බෙ.ග.	8		38,184,022,980	38,184,022,980	66,269,228,066
විකුණුම් පිරිවැය - රා.ඖ.ස.	9	7,758,197,644		7,758,197,644	7,085,466,342
නිෂ්පාදන පිරිවැය - ජීවනී ඒකකය	10	118,067,057		118,067,057	136,819,315
<b>දළ ලාභය/ අතිරික්තය</b>		<b>2,069,584,417</b>	<b>2,789,094,509</b>	<b>4,858,678,926</b>	<b>6,808,563,606</b>
එකතු කලා:- වෙනත් මෙහෙයුම් ආදායම්	11	107,109,942	-	107,109,942	88,531,203
<b>අඩුකලා:-</b>					
පරිපාලන වියදම්	12	1,407,495,636	651,796,824	2,059,292,460	1,967,159,456
වෙනත් මෙහෙයුම් වියදම්	13	283,503,681	1,762,089,247	2,045,592,928	1,158,051,637
<b>මෙහෙයුම් ලාභය</b>		<b>485,695,041</b>	<b>375,208,438</b>	<b>860,903,480</b>	<b>3,771,883,716</b>
<b>අඩුකලා: මූල්‍ය වියදම්</b>	<b>14</b>	<b>14,113,863</b>	<b>-</b>	<b>14,113,863</b>	<b>580,180,147</b>
එකතුකලා: මූල්‍ය ආදායම් (සේවක ණය පොළී)		7,643,459	-	7,643,459	6,943,197
<b>බදු වලට පෙර ලාභය</b>		<b>479,224,638</b>	<b>375,208,438</b>	<b>854,433,076</b>	<b>3,198,646,765</b>
ආදායම් බදු වියදම	15	117,619,665	92,090,196	209,709,862	782,230,754
<b>බදු වලට පසු ලාභය</b>		<b>361,604,972</b>	<b>283,118,242</b>	<b>644,723,214</b>	<b>2,416,416,011</b>
<b>වෙනත් විස්තීර්ණ ආදායම්</b>					
දේපල පිරියත උපකරණ ප්‍රත්‍යාගණන ලාභය (මෝටර් වාහන)		35,675,465	35,675,465	71,350,931	-
පාරිභෝගික වෙන්කිරීම මත අතිරික්තය/ උනන්දුව	26	37,885,083	48,217,378	86,102,461	57,438,433
<b>වසරේ මුළු විස්තීර්ණ ආදායම</b>		<b>435,165,521</b>	<b>367,011,086</b>	<b>802,176,606</b>	<b>2,473,854,444</b>

**ශ්‍රී ලංකා රාජ්‍ය ඖෂධ නීතිගත සංස්ථාව**

**මුදල් ප්‍රවාහ ප්‍රකාශය**

දෙසැම්බර් 31 දිනෙන් අවසන් වසර සඳහා	සටහන	2022	2021
		රු.	රු.
<b>මෙහෙයුම් ක්‍රියාකාරකම් වලින් ලද මුදල් ප්‍රවාහය</b>			
බදු වලට පෙර ඉද්ධ ලාභය		854,433,076	3,156,736,063
<b>ගැලපීම්:</b>			
ක්ෂය කිරීම්	16	99,046,156	81,750,446
ස්ථාවර වත්කම් අගය අඩුවීම්/ගැලපීම්	16	4,226,358	6,640,642
විග්‍රාමික පාරිභෝගික වෙන්කිරීම්	26.3	95,592,723	73,805,510
කල්බදු ක්‍රමක්ෂය - රත්මලාන	18	777,474	777,474
ස්ථාවර වත්කම් විකිණීම මත ලාභය/අලාභය		(1,634,771)	(1,854,296)
මෘදුකාංග ක්‍රමක්ෂය	19	1,299,862	816,860
නොඉපයු ලාභ සඳහා වෙන්කිරීම්	7	(7,013,753)	(9,068,148)
කල්බදු පොලිය ( ඔසුසල)		12,819,529	8,455,972
භාවිත අයිතිය සහිත වත්කම් ක්‍රමක්ෂය		28,712,905	26,149,892
බොල්ණය අයකර ගැනීම් -රා.මෘ.ස.	11	2,026,781	(15,654,623)
බොල්ණය සඳහා වෙන්කිරීම් -ර.බෙ.ග.	13	605,449,009	493,742,965
නොග අලාභ	13	430,137	319,034
හානි වූ හා කල්ඉකුන්වූ නොග සඳහා වෙන්කිරීම්- රා.මෘ.ස	13	60,402,156	128,932,861
හානි වූ හා කල්ඉකුන්වූ නොග සඳහා වෙන්කිරීම්- ර.බෙ.ග	13	69,863,409	28,505,210
පොලී වියදම්	14	140,117	569,624,426
<b>කාරක ප්‍රාග්ධන වෙනස්වීම් වලට පෙර මෙහෙයුම් ලාභය</b>		<b>1,826,571,166</b>	<b>4,549,680,288</b>
වෙළඳ සහ වෙනත් ණයගැනියෝ වැඩිවීම්/අඩුවීම්	23	(3,359,946,085)	(18,896,724,637)
තැන්පතු සහ පෙරගෙවීම් වැඩිවීම්/අඩුවීම්	24	(8,891,364)	59,011,369
වෙළඳ නොග වැඩිවීම්/අඩුවීම්		(847,124,481)	234,508,319
මාර්ගස්ථ නොගය වැඩිවීම්/අඩුවීම්	22	826,879,098	349,508,241
වෙළඳ ණයගිණියෝ වැඩිවීම්/අඩුවීම්	28	9,391,490,080	33,180,124
විලම්බිත ආදායම් වැඩිවීම්/අඩුවීම්		(1,471,313)	(328,453)
<b>මෙහෙයුම් කටයුතු වලින් ලද මුදල් ප්‍රවාහය</b>		<b>7,827,507,101</b>	<b>(13,655,510,128)</b>
ආදායම් බදු ගෙවීම්		(687,931,172)	(698,612,812)
අධිකාර බදු ගෙවීම්		(692,831,419)	
භාණ්ඩාගාර අයබදු/ලාභාංශ ගෙවීම්		(350,000,000)	
පාරිභෝගික ගෙවීම්	26	(22,119,094)	(41,860,032)
පොලී ගෙවීම්	14	(140,117)	(569,624,426)
<b>විශේෂිත අයිතම් වලට පෙර මුදල් ප්‍රවාහය</b>		<b>(1,753,021,802)</b>	<b>(1,310,097,270)</b>
<b>මෙහෙයුම් ක්‍රියාකාරකම් වලින් මුද්ධ මුදල් ප්‍රවාහය</b>		<b>6,074,485,299</b>	<b>(14,965,607,397)</b>
<b>ආයෝජන ක්‍රියාකාරකම් වලින් ලද මුදල් ප්‍රවාහය</b>			
දේපල පිරිසක හා උපකරණ මිලදී ගැනීම්	16	(54,142,634)	(167,278,573)
නොනිම්වැඩ වැඩිවීම්/අඩුවීම්		(3,955,131)	82,355,726
පරිගනක මෘදුකාංග	19	(5,481,140)	(583,471)
ස්ථාවර වත්කම් විකිණීම		3,086,775	4,976,896
<b>ආයෝජන ක්‍රියාකාරකම් සඳහා මුදල් උපයෝජනය</b>		<b>(60,492,131)</b>	<b>(80,529,422)</b>
<b>මූල්‍ය කටයුතු වලින් ලද මුදල් ප්‍රවාහය</b>			
දිගුකාලීන ණය ගෙවීම්	27	(1,978,933,334)	(409,744,448)
කල්බදු වාරික ගෙවීම්		(38,586,571)	(34,147,469)
<b>මූල්‍ය කටයුතු වලින් ලද මුද්ධ මුදල් ප්‍රවාහය</b>		<b>(2,017,519,905)</b>	<b>(443,891,917)</b>
මුදල් හා මුදල් වලට සමාන දෑ මුද්ධ වැඩිවීම්		3,996,473,264	(15,490,028,737)
<b>වර්ෂය මුළු මුදල් හා මුදල් වලට සමාන දෑ</b>		<b>(14,320,599,871)</b>	<b>1,169,428,866</b>
<b>වර්ෂය අත මුදල් හා මුදල් වලට සමාන දෑ (සටහන- අ.)</b>		<b>(10,324,126,608)</b>	<b>(14,320,599,871)</b>
		<b>2022</b>	<b>2021</b>
		<b>Rs.</b>	<b>Rs.</b>
අනාභි මුදල් සහ බැංකු මුදල්	25	5,613,777,091	1,007,854,541
භාණ්ඩාගාර බිල්පත් ආයෝජන	25	-	103,602,127
බැංකු අයිතාච	29	(15,937,903,698)	(15,432,056,540)
<b>වර්ෂය අත මුදල් හා මුදල් වලට සමාන දෑ</b>		<b>(10,324,126,607)</b>	<b>(14,320,599,871)</b>

## මූල්‍ය ප්‍රකාශන සඳහා සටහන්

### ගිණුම්කරණ ප්‍රතිපත්ති

#### 1. ආයතනික තොරතුරු

##### 1.1 පිහිටීම හා නෛතික ආකෘතිය

ශ්‍රී ලංකා රාජ්‍ය ඖෂධ නීතිගත සංස්ථාව 1957 අංක 49 දරණ රාජ්‍ය කාර්මික සංස්ථා පනත යටතේ 1971 දී රාජ්‍ය සංස්ථාවක් ලෙස ලියාපදිංචි කර ඇති අතර අංක 75, ශ්‍රීමත් ඩාරොන් ජයතිලක මාවත, කොළඹ 01. යන ස්ථානයේ ප්‍රධාන කාර්යාලය පිහිටා ඇත. දැනට කොළඹ 5 “මෙහෙවර පියස” යන ස්ථානයේ සිට සිය මෙහෙයුම් ක්‍රියාත්මක කරයි.

##### 1.2. ගිණුම් කාලපරිච්ඡේදය

2022 ජනවාරි මස 1 වන දින සිට 2022 දෙසැම්බර් 31 දින දක්වා වූ මාස දොළහක කාල සීමාව සඳහා ශ්‍රී ලංකා රාජ්‍ය ඖෂධ නීතිගත සංස්ථාව ගිණුම් පිළියෙල කරයි.

##### 1.3. ප්‍රධාන ක්‍රියාකාරකම් හා මෙහෙයුම් වල ස්වභාවය

සංස්ථාවේ ප්‍රධාන ක්‍රියාකාරකම් වන්නේ,

- අ. ඖෂධ හා සෞඛ්‍ය ආරක්ෂිත අයිතම විවෘත වෙළඳ පොලට ආනයනය කිරීම, මිලදී ගැනීම, විකිණීම සහ බෙදාහැරීම.
- ආ. රාජ්‍ය බෙහෙත් ගබඩාවට අවශ්‍ය ඖෂධ සහ සෞඛ්‍ය ආරක්ෂිත අයිතම ආනයනය කර සැපයීම.
- ඇ. ජවනී, ග්ලකෝස් සහ බෙන්සිල් බෙන්සොවේට් ක්‍රීම් (B.B. Cream) ඇතුළු අයිතම ගණනාවක් නිෂ්පාදනය කර විකිණීම.
- ඈ. රසායනාගාර පහසුකම් සැපයීම සහ ඖෂධ නියැදි පරීක්ෂාව.

#### 2. පිළියෙල කිරීමේ පදනම

##### 2.1. අනුකූලතා ප්‍රකාශය

මූල්‍ය වාර්තා පිළියෙල කිරීමට භාවිතා කරනු ලබන මූලික ගණකාධිකරණ ප්‍රතිපත්ති සටහන් අංක 3 සිට 6 දක්වා ඉදිරිපත් කර ඇති අතර විශේෂයෙන් සඳහන් කර නොමැති විට ඒවා නියමාකාරයෙන් භාවිත කර ඇත. ඖෂධ සංස්ථාවේ මූල්‍ය වාර්තා ශ්‍රී ලංකා වරලත් ගණකාධිකාරී ආයතනය විසින් නිකුත් කර ඇති ශ්‍රී ලංකා ගිණුම්කරණ ප්‍රමිතයන්ට (සාමාන්‍ය ව්‍යවහාරයේ පරිදි "SLFRS"/ "LKAS") අනුකූලව පිළියල කර ඇත. මෙම මූල්‍ය වාර්තා වලට මූල්‍ය තත්ත්වය පිළිබඳ ප්‍රකාශනයක්, විස්තීර්ණ ආදායම් ප්‍රකාශනයක්, ස්කන්ධ ප්‍රාග්ධනය වෙනස්වීම පිළිබඳ ප්‍රකාශනයක්, මුදල් ප්‍රවාහ ප්‍රකාශනයක් හා සටහන් ඇතුළත් වේ.

##### අධිකාර බදු

2022 අංක 14 දරන අධිකාර බදු පනතෙන් පැනනගින බදු වගකීම ශ්‍රී ලංකා වරලත් ගණකාධිකාරීවරුන්ගේ ආයතනය විසින් නිකුත් කරන ලද චිකල්ප ක්‍රියා මාර්ග ප්‍රකාශය (SOAT) මඟින් නිර්දේශිත පරිදි ගිණුම් ගත කර ඇති අතර සටහන් අංක 3.8.3 යටතේ හෙලිදරව් කර ඇත.

##### 2.2. මූල්‍ය ප්‍රකාශන සඳහා වගකීම

සංස්ථාවේ අධ්‍යක්ෂ මණ්ඩලය මූල්‍ය ප්‍රකාශන සඳහා ඔවුන්ගේ වගකීම පිළිගන්නා අතර නිකුත් කිරීමෙන් පසු මූල්‍ය ප්‍රකාශන වල කිසියම් සංශෝධන වේ නම් එය නිවැරදි කිරීම ද අධ්‍යක්ෂ මණ්ඩලයට පැවරේ.

##### 2.3 මූල්‍ය ප්‍රකාශන සඳහා අනුමැතිය

2023 මාර්තු මස 9 වන දින ශ්‍රී ලංකා රාජ්‍ය ඖෂධ නීතිගත සංස්ථාවේ අධ්‍යක්ෂ මණ්ඩලය විසින් අනුමත කර නිකුත් කිරීම සඳහා බලය පවරන ලදී.

##### 2.4. මිණුම් පදනම

මූල්‍ය තත්ත්ව ප්‍රකාශයේ සඳහන් පහත ද්‍රව්‍යමය කරුණු හැර සංස්ථාවේ මූල්‍ය ප්‍රකාශන වේගවත්ව පිරිවැය පදනම මත සකස් කර ඇත.

- ගෘහ භාණ්ඩ, උපකරණ හා පරිගණක නැවත තක්සේරු කර සාධාරණ වටිනාකම ලෙස ප්‍රත්‍යාගණන වටිනාකමට දක්වා ඇත.
- විශ්‍රාම ප්‍රතිලාභ බැඳීම් ආයුගණක තක්සේරු වටිනාකමට දක්වා ඇත.

අවශ්‍ය අවස්ථාවලදී, අදාල නිශ්චිත ප්‍රතිපත්ති සටහන් මඟින් විස්තර කර ඇත.

##### 2.5. භාවිත වන හා ඉදිරිපත් කිරීමේ මුදල් ඒකකය

සංස්ථාවේ භාවිත වන හා ඉදිරිපත් කිරීමේ මුදල් ඒකකය වන ශ්‍රී ලංකාවේ රුපියල් වලින් සංස්ථාවේ මූල්‍ය වාර්තා ඉදිරිපත් කර ඇත.

##### විදේශ මුදල් ගණුදෙනු හා ශේෂ

ගණුදෙනුව සිදුවූ දිනයේ පවතින විදේශ විනිමය අනුපාතයට (spot exchange rate) අනුව විදේශ මුදල් ගණුදෙනු සංස්ථාවේ ක්‍රියාකාරී මුදල් ඒකකයට පරිවර්තනය කරනු ලබයි. එවැනි ගණුදෙනු පියවීමෙන් හා වසර අවසානයේ දී විදේශ මුදලින් ඇති වටිනාකම් නැවත ක්‍රියාකාරී මුදල් ඒකකයට පරිවර්තනය කිරීමේදී ලැබෙන විදේශ විනිමය ලාභ හා පාඩු ලාභාලාභ ගිණුමේ හඳුනා ගනියි.

##### 2.6. සංසන්දනාත්මක තොරතුරු

ප්‍රවර්තන වර්ෂයේ මූල්‍ය ප්‍රකාශන අවබෝධ කර ගැනීම හා සංසන්දනය පහසු කරලීම සඳහා මූල්‍ය ප්‍රකාශනයේ දක්වා ඇති සියලු වටිනාකම් වෙනුවෙන් ප්‍රමාණාත්මක, ආධ්‍යාන හා සවිස්තර සහිත පෙර වසරේ සංසන්දනාත්මක තොරතුරු දක්වා ඇත. අවශ්‍ය අවස්ථාවලදී, ප්‍රවර්තන වසරේ ඉදිරිපත් කිරීම් වලට අනුකූලව පෙර වසරේ සංසන්දනාත්මක තොරතුරු නැවත සකස් කර ඇත.

**2.7. මුදල් ප්‍රවාහ ප්‍රකාශනය**

ශ්‍රී ලංකා ගිණුම්කරණ ප්‍රමිතයේ - LKAS 7 (මුදල් ප්‍රවාහ ප්‍රකාශ) දක්වා ඇති සෘජුකූලය භාවිතා කර මුදල් ප්‍රවාහ ප්‍රකාශය පිළියෙල කර ඇති අතර මෙහෙයුම් ක්‍රියාකාරකම්, මූල්‍ය ක්‍රියාකාරකම් හා ආයෝජන ක්‍රියාකාරකම් වලට අදාළ දළ මුදල් ලැබීම් හා දළ මුදල් ගෙවීම් හඳුනාගෙන දක්වා ඇත.

**2.8. සැලකිය යුතු ගිණුම්කරණ විනිශ්චයන්, ඇස්තමේන්තු හා උපකල්පන.**

මෙම ගිණුම් ප්‍රකාශය පිළියෙල කිරීමේදී, සංස්ථාවේ ගිණුම් ප්‍රතිපත්ති වලට සහ වත්කම්, වගකීම්, ආදායම් හා වියදම් වලට බලපාන තීරණ, ඇස්තමේන්තු හා උපකල්පන කළමනාකරණය විසින් ගන්නා ලදී. සත්‍ය ප්‍රතිඵලය වීම ඇස්තමේන්තු වලට වඩා වෙනස් විය හැකිය. ඇස්තමේන්තු හා දක්වා ඇති උපකල්පන අඛණ්ඩව සමාලෝචනයට ලක් කරයි. ගිණුම්කරණ ඇස්තමේන්තු වල සංශෝධන, අදාළ සංශෝධන සිදුකරන වසර හා ඉදිරි කාලපරිච්ඡේද වලට අදාළ වන පරිදි ගලපයි.

මූල්‍ය ප්‍රකාශනවල හඳුනාගෙන ඇති වටිනාකම් කෙරෙහි සැලකිය යුතු බලපෑමක් ඇති කරන උපකල්පන සහ ඇස්තමේන්තු අවිනිශ්චිත තාවයන් පිළිබඳ තොරතුරු පහත සටහන් වලට ඇතුලත් කර ඇත.

- සටහන 25 - විලම්බිත බදු වත්කම්/  
වගකීම් හඳුනාගැනීම
- සටහන 21 - අඩමාන ණය සඳහා වෙන්කිරීම
- සටහන 24 - විශ්‍රාමික පාරිභෝගික බැඳියාව ඇගයීම  
මූලික ආයුගණක උපකල්පන
- සටහන 18 - කල්බදු
- සටහන 16 - උපකරණ, ගෘහ භාණ්ඩ, පරිගණක හා  
මෝටර් රථවල සාධාරණ අගය තක්සේරු  
කිරීම

**වෙන්කිරීම් :** අතීත සිදුවීම් වල ප්‍රතිඵලයක් වශයෙන් වර්තමානයේ සංස්ථාවට හිඟිමය හෝ වටහාගත හැකි බැඳීමක් ඇති විට, වියහැකි සම්භාවිතාව සලකා බලා විශ්වාසදායක තක්සේරුව මත පදනම්ව වෙන්කිරීම් සිදුකරයි.

**2.9 සාධාරණ අගය තක්සේරු කිරීම**

සංස්ථාවේ ගිණුම්කරණ ප්‍රතිපත්ති හා හෙලිදරව් කිරීම් ගණනාවක් සඳහා මූල්‍ය හා මූල්‍ය නොවන වත්කම් හා වගකීම් වල සාධාරණ අගය තක්සේරු කිරීමට අවශ්‍යවේ. ශ්‍රී ලංකාවේ වත්මන් ආර්ථික අර්බුදය මූල්‍ය වෙළඳපොල තුළ සැලකිය යුතු අස්ථාවරත්වයකට හේතුවී ඇත. කෙසේ වුවද මූල්‍ය වෙළඳපොලෙහි අස්ථාවරත්වය හේතුවෙන් සංස්ථාවට තම මූල්‍ය වත්කම් කිසිවක් නැවත වර්ගීකරණය කිරීමට අවශ්‍යවී නොමැත.

සංස්ථාව විසින් සැලකිය යුතු ලෙස නිරීක්ෂණය කල නොහැකි යෙදවුම් සහ තක්සේරුකරණ ගැලපුම් ද නිරන්තරයෙන් සමාලෝචනය කරයි. වෙළඳ වටිනාකම තක්සේරු කිරීම සඳහා තෙවන පාර්ශවයක තොරතුරු භාවිතා කරයි නම්, නිගමනයට සහාය වීම සඳහා තෙවන පාර්ශවයෙන් ලබාගත් සාක්ෂි ච්චැති තක්සේරු කිරීම් වර්ගීකරණය කළ යුතු සාධාරණ අගය ධූරාවලියෙහි මට්ටම ද ඇතුලත් SLFRSs/LKASs හි අවශ්‍යතා සපුරන බවට සංස්ථාව නැවත තහවුරු කර ගනියි.

තවද, සැලකිය යුතු වත්කම් තක්සේරු කිරීම සඳහා බාහිර තක්සේරුකරුවන් සම්බන්ධ කර ගනියි නම් : බාහිර තක්සේරුකරුවන් තෝරාගැනීමේදී වෙළඳපොල දැනුම, කීර්තිය, ස්වාධීනත්වය සහ වෘත්තීය ප්‍රමිතීන් පවත්වා ගෙනයන්නේ ද යන්න සලකා බලයි. බාහිර තක්සේරු කරුවන් සමඟ සාකච්ඡාකර, ඒ ඒ වත්කම සඳහා කුමන යෙදවුම් හා කුමන තක්සේරු ක්‍රමය භාවිතා කළයුතු ද යන්න සංස්ථාව තීරණය කරයි.

වත්කමක හෝ වගකීමක සාධාරණ වටිනාකම තීරණය කිරීමේදී, සංස්ථාව හැකි පමණ නිරීක්ෂණය කලහැකි වෙළඳපොල තොරතුරු භාවිතා කරයි. තක්සේරු කරණයේදී භාවිතා කල යෙදවුම් පදනම් කර ගනිමින් සාධාරණ අගය මට්ටම් ධූරාවලියෙහි මට්ටම් වලට වෙළඳ වටිනාකම වර්ගීකරණය කර දක්වන ක්‍රම පහත පරිදි වේ.

- මට්ටම 1 : සමාන වත්කම් හෝ වගකීම් සඳහා සක්‍රීය වෙළඳපල වල මිල ගනන්  
(සකස් නොකළ)
- මට්ටම 2 : 1 වන මට්ටමට ඇතුලත් කර ඇති මිල ගණන් හැර වත්කම් හෝ වගකීම් සඳහා කෙලින්ම නිරීක්ෂණය කලහැකි වෙනත් යෙදවුම් (උදා : මිල ගණන්) හෝ වක්‍රාකාරව, (උදා : මිල ගණන් වලින් උපුටාගත්)
- මට්ටම 3 : වත්කම් හෝ වගකීම් සඳහා නිරීක්ෂණය කල හැකි වෙළඳපල දත්ත මත පදනම් නොවූ යෙදවුම්  
(නිරීක්ෂණය කළ නොහැකි යෙදවුම්)

වත්කමක හෝ වගකීමක වෙළඳපොල වටිනාකම ගණනය කිරීම සඳහා භාවිතා කරන යෙදවුම් සාධාරණ අගය ධූරාවලියේ විවිධ මට්ටම් වලට වැටේ නම්, සාධාරණ අගය මැනීම, සමස්ත අගය සඳහාම වැදගත් වන අවම ආදාන මට්ටම ලෙස සාධාරණ අගය ධූරාවලියේ එකම මට්ටමින් වර්ගීකරණය කර ඇත. සාධාරණ අගය ධූරාවලියේ විවිධ මට්ටම් අතර මාරුකිරීම් අදාළ වෙනස සිදුවූ විරූපය අවසානයේ දී සිදුකරයි. ලාභාලාභ ගිණුම හරහා සාධාරණ මිල යටතේ හෝ වෙනත් විස්තීර්ණ ආදායම් ගිණුම හරහා සාධාරණ වටිනාකමට (OCI) ගණන් ගැනෙන වත්කම් කිසිවක් දැනට සංස්ථාව සතුව නොමැත.

**3 මූලික ගිණුම්කරණ ප්‍රතිපත්ති වල සාරාංශය**

**3.1. මූලික ගිණුම්කරණ ප්‍රතිපත්ති**

සංස්ථාව විසින් භාවිතා කරන ලද මූලික ගිණුම්කරණ ප්‍රතිපත්ති විශේෂයෙන් දක්වා නොමැති විට පෙර වර්ෂයේ ගිණුම්කරණ ප්‍රතිපත්ති වලට අනුරූපවේ. ප්‍රචරිත වර්ෂයේ මූල්‍ය වාර්තා ඉදිරිපත් කිරීමට අනුකූල වන පරිදි අවශ්‍ය අවස්ථාවල පෙර වර්ෂයේ සංඛ්‍යා හා වාක්‍ය ඛණ්ඩ නැවත සකසා ඇත.



### 3.2. අඛණ්ඩ පැවැත්ම

2022 දෙසැම්බර් 31 දිනෙන් අවසන් මූල්‍ය ප්‍රකාශන පිළියෙල කිරීමේ පදනම තීරණය කිරීමේදී, රටේ පවත්නා ආර්ථික අර්බුදයෙන් සංස්ථාවට පවතින බලපෑම සහ අපේක්ෂිත බලපෑම් පවත්නා තොරතුරු පදනම්ව කළමනාකරුවන් විසින් තක්සේරුකර දිගින් දිගට පැවැත්මේ සංකල්පය අනුව ගිණුම් පිළියෙල කිරීම යෝග්‍ය බව තීරණය කර ඇත.

ඖෂධ සැපයීමට සිදුවිය හැකි බාධා, ඉල්ලුමේ ඇතිවිය හැකි සැලකිය යුතු වෙනස්කම් හේතුවෙන් කාරක ප්‍රාග්ධනයට ඇතිවන බලපෑමත්, එමඟින් ද්‍රවශීලතාවයට වන බලපෑමත් ඒ හේතුවෙන් මෙහෙයුම් දිගින් දිගටම පවත්වා ගෙන යාමට සිදුවන බලපෑමත් ආදී වශයෙන්වූ පුළුල් පරාසයක සාධක ඇගයීමෙන් පසු අපේක්ෂා කළහැකි අනාගත කාලයක් සඳහා මෙහෙයුම් පවත්වා ගෙනයාමට සංස්ථාව සතුව ප්‍රමාණවත් සම්පත් පවතින බවට අධ්‍යක්ෂ මණ්ඩලය සෑහීමට පත්වූ අතර දිගින් දිගට පවත්වා ගෙනයාමේ පදනමට අනුව මූල්‍ය වාර්තා පිළියෙල කර ඉදිරිපත් කිරීමට තීරණය කෙරිණි.

ඉහත සැලකිය යුතු කළමනාකරණ විනිශ්චයන්, ඇස්තමේන්තු හා උපකල්පන නිර්ණය කිරීමේදී පවත්නා ආර්ථික අර්බුදයේ බලපෑම වාර්තා කරන දිනය තෙක් සලකා බලා ඇති අතර අදාල නිශ්චිත කරුණු සටහන් යටතේ අනාවරණය කර ඇත.

### 3.3. වසර තුළ හිකුත් කරනු ලැබූ නව ගණකාධිකරණ ප්‍රමිත/ දැනට පවතින ගණකාධිකරණ ප්‍රමිත වල සිදුවූ වෙනස්කම්

2022 දෙසැම්බර් 31 දිනෙන් අවසන් වර්ෂය තුළ ශ්‍රී ලංකා වරලත් ගණකාධිකාරී ආයතනය විසින් නව ගිණුම්කරණ ප්‍රමිතීන් හිකුත් කර නොමැත. පහතින් දක්වා ඇති ශ්‍රී ලංකා ගිණුම්කරණ ප්‍රමිතීන් සඳහා 2023 ජනවාරි 1 වන දිනට පසු බලපැවැත්වූ සංශෝධන මූල්‍ය ප්‍රකාශන සඳහා සැලකිය යුතු බලපෑමක් සිදු නොකරයි.

- LKAS 1 සඳහා වූ සංශෝධන
- IFRS 17 රක්ෂණ කොන්ත්‍රාත්
- LKAS 12 විලම්බිත බදු සඳහා වූ සංශෝධන
- LKAS 8 සඳහා වූ සංශෝධන

### 3.4. දේපල, පිරිසත හා උපකරණ

#### 3.4.1 හඳුනා ගැනීමේ පදනම

දේපල, පිරිසත හා උපකරණ හඳුනා ගනු ලබන්නේ අදාල වත්කම හා බැඳුණු අනාගත ආර්ථික ප්‍රතිලාභ සංස්ථාව තුලට ගලා වන්නේ නම් හා වත්කමේ පිරිවැය නිශ්චිතව ගණනය කළ හැකි නම් පමණි.

#### 3.4.2. මිණුම් පදනම

ගෘහභාණ්ඩ, උපකරණ හා පරිගණක හැර දේපල, පිරිසත හා උපකරණ දක්වා ඇත්තේ පිරිවැය/ ප්‍රත්‍යාගණන අගයෙන් සමුච්චිත ක්ෂය හා සමුච්චිත හානි වටිනාකම් ඇත්නම් ඒවා ද අඩුකල පසු වටිනාකමට වේ. විබඳු පිරිවැය අගයන්ට දේපල, පිරිසත හා යන්ත්‍රෝපකරණ වෙනුවෙන් වූ උපාංග ප්‍රතිස්ථාපන පිරිවැය සහ පිරිවැය නිර්ණායක වලට අනුකූල වන්නේ නම්, දීර්ඝ කාලීන ඉදිකිරීම් ව්‍යාපෘති සඳහා ණය ගැනීමේ පිරිවැයද ඇතුළත් වේ.

### පසුකාලීන පිරිවැය

දේපල පිරිසත හා උපකරණ වල උපාංග නැවත ස්ථාපිත කිරීමේ පිරිවැය වීම අයිතමයේ පිරිවැය ලෙස හඳුනා ගනු ලබන්නේ එම කොටසට අදාල අනාගත ආර්ථික ප්‍රතිලාභ සංස්ථාව වෙත ගලා ඒමට සම්භාවිතාව පවතින නම් හා එහි පිරිවැය විශ්වාසදායක ලෙස මැනිය හැකි නම් වේ. ඉවත් කල උපාංගයේ ධාරණ අගය හඳුනා ගැනීමෙන් ඉවත් කරයි. අනෙක් සියලුම අලුත්වැඩියා හා නඩත්තු වියදම් දරනු ලබන පරිදි ආදායම් ප්‍රකාශයේ හඳුනා ගනියි.

### පිරිවැය ආකෘතිය

උපකරණ, ගෘහ භාණ්ඩ සවිකිරීම්, පරිගණක හා මෝටර් රථ හැර සියලු දේපල, පිරිසත හා උපකරණ ගිණුම්ගත කිරීම සඳහා සංස්ථාව පිරිවැය ආකෘතිය භාවිතා කරන අතර මිලදී ගැනීමේ පිරිවැය ගිණුම්ගත කරන්නේ ඒ සමඟ සිදුවන සියලු අමතර වියදම් වලින් සමුච්චිත ක්ෂයවීම් සහ සමුච්චිත හානි අඩුකල පසු අගයවේ.

### ප්‍රත්‍යාගණන ආකෘතිය

ප්‍රත්‍යාගණන දිනට සාධාරණ මිලෙන් සමුච්චිත ක්ෂය හා සමුච්චිත හානි වටිනාකම් ඇත්නම් ඒවා ද අඩුකල පසු වටිනාකමට අගය කර ඇති රථවාහන සංස්ථාව විසින් ප්‍රත්‍යාගණනය කර දක්වා ඇත. වාර්තා කරන දිනට සාධාරණ වටිනාකම භාවිතා කර තීරණය කර ඇති අගයට වඩා ප්‍රමාණාත්මකව වෙනස් නොවන බව තහවුරු කිරීම සඳහා ප්‍රමාණවත් කාල පරිච්ඡේදයකට වරක් ප්‍රත්‍යාගණනයන් සිදුකරයි. පෙර වසරවල, රථවාහන පිරිවැය ආකෘතිය යටතේ දක්වා ඇති අතර 2022 වසරේ පිරිවැය ආකෘතිය, ප්‍රත්‍යාගණන ආකෘතිය ලෙස වෙනස් කිරීම (LKAS 8) ශ්‍රී ලංකා ගිණුම්කරණ ප්‍රමිත 8 "ගිණුම්කරණ ප්‍රතිපත්ති, ගිණුම්කරණ ඇස්තමේන්තු වෙනස් කිරීම් සහ වැරදි නිවැරදි කිරීම්" පරිච්ඡේද 17 හි දක්වා ඇති නිදහස් කිරීම් අනුව අතිතානුයෝගී ලෙස "retrospective restatement" ගලපා දැක්වීමට අවශ්‍ය නොවීය.

මෝටර් රථ නැවත තක්සේරු කිරීමේදී, පෙර වසර වලදී ලාභාලාභ ප්‍රකාශනයේ හඳුනාගත් එම වත්කම් වල වටිනාකමෙහි අඩුවීමට හිලවී කිරීමක් සිදුනොකරන්නේ නම්, ප්‍රත්‍යාගණන අතිරික්තය ස්කන්ධ ප්‍රාග්ධන වෙනස්වීම් ප්‍රකාශයේ ප්‍රත්‍යාගණන සංචිතයට බැර කරයි. පෙර හදුනාගෙන ඇති ප්‍රත්‍යාගණන සංචිතය ඉක්මවන වටිනාකම අඩුවීම ලාභාලාභ ප්‍රකාශනයේ අගය අඩුවීමක් ලෙස හඳුනා ගනියි. වත්කම් ඉවත් කිරීමේදී, ඉවත් කිරීමට අදාල ප්‍රත්‍යාගණන සංචිතය, ප්‍රත්‍යාගණන සංචිතයෙන් රඳවාගත් ඉපැයීම් වෙත මාරු කරනු ලබන අතර වත්කම් ඉවත් කිරීමේ ලාභය හෝ අලාභය ගණනය කිරීමේදී සැලකිල්ලට නොගනී.

උපකරණ, ගෘහභාණ්ඩ හා සවිකිරීම් හා පරිගණක සාධාරණ වටිනාකමට ගණනය කර දක්වයි. උපකරණ, ගෘහභාණ්ඩ හා සවිකිරීම් හා පරිගණක විශ්‍රාමික රජයේ නියෝජ්‍ය ප්‍රධාන තක්සේරුකරුවෙකු වන ජේ.වීම්. සේනානායක ධණ්ඩාර මහතා විසින් 2015.12.31 දිනට ප්‍රත්‍යාගණනය කළඅතර 2022 වසරේ ප්‍රත්‍යාගණනය කිරීම 2023.02.28 දින වන විට අවසන්වී නොතිබූ බැවින් එහි බලපෑම ඇතුළත් කර නොමැත.

**3.4.3. ක්ෂය කිරීම**

යන්ත්‍ර පිරිසත හා උපකරණ අයිතමයන්ගේ ඇස්තමේන්තු ගත ඵලදායී ජීවිත කාලය තුළ සරල මාර්ග ක්‍රමයට වත්කම් තුළ අන්තර්ගත අනාගත ආර්ථික ප්‍රතිලාභ වල අපේක්ෂිත පරිභෝජන රටාව පිළිබිඹු වන පරිදි ලාභා ලාභ ගිණුමේ දී ක්ෂය හඳුනා ගනියි.

දේපළ, පිරිසත හා උපකරණ වල ඇස්තමේන්තු ගත ප්‍රයෝජනවත් ආයුකාලය පහත පරිදි වේ.

ගොඩනැගිලි	වසර 20 - 40
පිරිසත හා යන්ත්‍රෝපකරණ	වසර 8
රථ වාහන	වසර 10
බයිසිකල්	වසර 6 සිට 7
ලීඩඩු හා සවිකිරීම්	වසර 10
පරිගණක	වසර 4
උපකරණ	වසර 5

වත්කම ක්ෂය කිරීම ආරම්භ වන්නේ එය භාවිතා කිරීම ආරම්භ කල දින සිට වන අතර වත්කම විකිණීමට ඇති වත්කමක් ලෙස නම් කල දින හෝ ඉවත් කල දින අතරින් ප්‍රථමයෙන් පැමිණෙන දින සිට නවතා දමයි. වත්කමක සුන්බුන් අගය හා ඵලදායී ජීවිත කාලය සමාලෝචනය කර යෝග්‍ය නම් වසර අවසානයේ දී LKAS 8 ට අනුව ගැලපීම් සිදුකරයි.

**3.4.4. හඳුනා නොගැනීම**

යන්ත්‍ර පිරිසත හා උපකරණ වල අයිතමයක් හඳුනා ගැනීමෙන් ඉවත් කරනුයේ අදාල වත්කමෙන් බලපොරොත්තු වූ අනාගත ආර්ථික ප්‍රතිලාභ නොමැතිවූ විට හෝ ඉවත්වූ විට හෝ වත්කම ඉවත් කල විට වේ. වත්කම ඉවත් කිරීමේ ලාභය හෝ අලාභය, යන්ත්‍ර පිරිසත හා උපකරණ විකුණුම් මිල හා පොත් අගය සංසන්දනය කර ගණනය කරන අතර ලාභ හෝ අලාභ වෙනත් ආදායම් යටතේ දක්වයි.

**3.4.5. මූල්‍ය නොවන වත්කම් හානිකරණය**

රජයේ නියෝග දැඩිව පිළිපදිමින් හා සහාය දක්වමින් විකල්ප ක්‍රමවේද හරහා සංස්ථාව සිය මෙහෙයුම් දිගටම ක්‍රියාත්මක කරයි. දේපල, පිරිසත හා උපකරණ උණ උපයෝජනයක් සිදුවී නොමැත. රටේ පවතින මූල්‍ය අර්බුධකාරී තත්ත්වය ආශ්‍රිත අවධානම අවම කරගන්නා අතරම මෙහෙයුම් කටයුතු දිගටම කරගෙන යාමට ප්‍රමාණවත් ද්‍රවශීලතාවයක් හා ව්‍යාපාරික සැලසුම් ඇති බව කළමනාකාරිත්වය විශ්වාස කරන අතර වාර්තා කරන දිනට දේපල, පිරිසත හා උපකරණ වල වටිනාකමේ අඩුවීමක් (impairment) අවශ්‍ය නොවන බව නිගමනය කරන ලදී.

**3.5 නොනිම් වැඩ - ප්‍රාග්ධනය**

ප්‍රවර්ධන වර්ෂයේ දී දරා ඇති විනෝත් ශේෂපත්‍ර දින දී ප්‍රාග්ධනිත නොකල ප්‍රාග්ධන වියදම් නොනිම් වැඩ ප්‍රාග්ධනය ලෙස දක්වා ඇති අතර ප්‍රවර්ධන වර්ෂයේ දී ප්‍රාග්ධනිත ගත කර ප්‍රයෝජනයට ගන්නා ප්‍රාග්ධන වත්කම්, දේපල, පිරිසත හා උපකරණ යටතේ දක්වා ඇත.

**3.6. අස්පාශ්‍ය වත්කම්**

අත්පත් කර ගන්නා අස්පාශ්‍ය වත්කම් වල මූලික පිරිවැය වශයෙන් සළකනු ලබන්නේ අත්පත් කර ගැනීමේ පිරිවැයයි. මූලික පිරිවැය හඳුනා ගැනීමෙන් පසුව අස්පාශ්‍ය වත්කම් ඉදිරියට ගෙනයන අගය තීරණය කරනු ලබන්නේ පිරිවැයෙන් සමුච්චිත ක්‍රමක්ෂය හා සමුච්චිත හානිකරණ අලාභ අඩු කරමිනි. ප්‍රාග්ධන සංවර්ධන වියදම් හැර අභ්‍යන්තරිකව ජනනය කරන ලද අස්පාශ්‍ය වත්කම් ප්‍රාග්ධන ගත කරනු නොලබන අතර අදාල වර්ෂයේ ආදායම් ප්‍රකාශයේ වර්ෂය තුළ දරා ඇති වියදම් දක්වනු ලැබේ.

සංස්ථාවේ අස්පාශ්‍ය වත්කම් වල පිරිවැය ඒවායේ තක්සේරු කල ඵලදායී ජීවිත කාලය තුළ සරල රේඛීය ක්‍රමය භාවිතයෙන් ක්‍රමක්ෂය කරයි.

**3.7 කල්බදු**

කල්බදු වත්කම් සංස්ථාවේ භාවිතයට පැවති දින සිට කල්බදු භාවිත අයිතිය සහිත වත්කම් හා ඒවාට අනුරූප වගකීම් ලෙස හඳුනා ගනියි. සංස්ථාවට ඔසුසල ගොඩනැගිලි, ගබඩා පහසුකම් හා සමහර තොරතුරු තාක්ෂණ උපකරණ සඳහා කල්බදු පවතී. කෙටිකාලීන කල්බදු හා අඩු වටිනාකම් සහිත කල්බදු හැර සෑම කල්බදුදක්ම ශේෂපත්‍රයේ භාවිත අයිතිය සහිත වත්කම් හා කල්බදු වගකීම් ලෙස දක්වා ඇත.

**(අ) භාවිත අයිතිය සහිත වත්කම්**

පහත දත්ත පදනම් කරගත් පිරිවැය මත භාවිත අයිතිය සහිත වත්කම් ආරම්භයේදී ගණනය කරයි.

- කල්බදු වගකීම් වල මූලික ඇගයීමේ වටිනාකම
- ආරම්භක දිනයේ දී හෝ ඊට පෙර කරන ලද බදු ගෙවීම් වලින් ලැබී ඇති බදු දිරි දීමනා අඩුකල පසු වටිනාකම
- කවර හෝ ආරම්භක පිරිවැයක්, හා
- ඉවත්කිරීම් හෝ ප්‍රතික්ෂේපන පිරිවැයක්.

භාවිත අයිතිය සහිත වත්කම් වල පසු අගය ගණනය කරනු ලබන්නේ පිරිවැයට සමුච්චිත ක්ෂය හා අගය අඩුවීම් ඇත්නම් අඩුකල පසුවේ. භාවිත අයිතිය සහිත වත්කම් වත්කමේ ප්‍රයෝජනවත් ජීවිත කාලය හා බදු කාල සීමාව අතරින් වඩා කෙටි කාලය තුළ සරල මාර්ග ක්‍රමයට ක්ෂය කරයි.

**(ආ) කල්බදු වගකීම්**

SLFRS 16 ප්‍රමිතියේ විධිවිධානයන්ට අනුව, කල්බදු වගකීම් හඳුනා ගෙන වටිනාකම ගණනය කරනු ලබන්නේ, බදුකරුගේ වර්ධක ණය අනුපාතයට ඉතිරි කල්බදු ගෙවීම් වට්ටම් කිරීමෙනි. එය සමාන හිසමයන්, කොන්දේසි හා සමාන ආරක්ෂක ඇපයක් සහිත සමාන ආර්ථික පරිසරයක් තුළ භාවිතා අයිතිය සහිත වත්කමට සමාන වත්කමක් ලබාගැනීමට අරමුදල් ලබා ගැනීමේ දී ණය ගෙවීමට බදුකරු විසින් දැරිය යුතු පොලී අනුපාතයවේ.

සංස්ථාව කල්බදු වගකීම් ශේෂපත්‍රයේ වෙනමම අයිතමයක් ලෙස දක්වන අතර කල්බදු වගකීම් මත වූ පොලී වියදම් මූල්‍ය වියදම් යටතේ විස්තීර්ණ ආදායම් ප්‍රකාශයේ දක්වනු ලබයි.

**(ඇ) කල්බදු වගකීම් නැවත මැනීම**

දුර්වලතාවයක් හෝ අනුපාතයක් මත රඳා පවතින විවිධ කල්බදු ගෙවීම් වල අනාගත වැඩිවීම් වලට සංස්ථාව නිරාවරණය වන නමුත් එම වැඩිවීම් ක්‍රියාත්මක වනතුරු කල්බදු වගකීම් වලට ඇතුළත් කර නොගනී. දුර්වලතාවයක් හෝ අනුපාතයක් මත සිදුවන කල්බදු ගෙවීම් සඳහා ගැලපීම් සිදුකරන විට කල්බදු වගකීම් නැවත ගණනය කර භාවිත අයිතිය සහිත වත්කම් වලට වරෙන්ඩ් ගලපනු ලබයි.

**(ඈ) වගකීම් ලෙස හඳුනා නොගත් කල්බදු ගෙවීම්**

කෙටිකාලීන කල්බදු (බදුකාලය මාස 12 ක් හෝ වියට අඩු) හා අඩු වටිනාකම් සහිත කල්බදු, කල්බදු වගකීම් ලෙස හඳුනා නොගැනීමට තීරණය කරනු ලැබේ. එවැනි කල්බදු වෙනුවෙන් සිදුකරනු ලබන ගෙවීම්, සරල මාර්ග ක්‍රමයට වියදමට ගලපනු ලබයි. මීට අමතරව, ඇතැම් විවිධ කල්බදු ගෙවීම් කල්බදු වගකීම් ලෙස පිළිගැනීමට අවසර නොදෙන අතර ඒවා වියදම් ලෙස ගිණුම් ගත කරයි.

**3.8. බදුකරණය**

**3.8.1 වර්තමාන බදුකරණය**

වර්තමාන බදු වත්කම් හා බදු වගකීම් වනුයේ බදු බලධාරීන්ට ප්‍රවර්ධන වර්ෂය හා අතිරේක වර්ෂ වෙනුවෙන් ගෙවිය යුතු වන හා ඔවුන්ගෙන් අයකර ගතයුතු වන වටිනාකම් වේ. එම බදු ප්‍රමාණයන් ගණනය කිරීමට යොදා ගන්නා ලද බදු අනුපාතික හා බදු හිඟ වනාහි ශේෂපත්‍ර දින වන විට බලාත්මකව පවතින ඒවා වේ. ඒ අනුව 2017 අංක 24 දරණ දේශීය ආදායම් පනත හා වියට කරන ලද සංශෝධන වල විධිවිධාන වලට අනුකූලව හා පනතේ නියම කර ඇති අනුපාතයට අනුව බදු ගෙවීමේ කාර්ය සඳහා ගලපන ලද වර්ෂයේ ලාභය පදනම් කරගෙන බදු ප්‍රතිපාදනය කර ඇත. සමාලෝචිත වර්ෂයේ බදු සඳහා ප්‍රතිපාදන සලස්වා ඇත්තේ පනතේ නියම කර ඇති අනුපාතික වලට යටත්ව ගිණුම් ගත ලාභය පදනම් කරගෙනය.

**3.8.2. විලම්බිත බදුකරණය**

මූල්‍ය තත්ත්ව ප්‍රකාශය තුළ හඳුනාගෙන ඇති සෑම වර්ගයකම භාවිකාර්ථක වෙනස්කම්, විලම්බිත බදු වත්කම් හා බැරකම් ගණනය සඳහා සලකා බලා ඇත. මූල්‍ය ප්‍රකාශය තුළ ප්‍රධාන වශයෙන් ස්ථාවර වත්කම්, විශ්‍රාම පාරිභෝගික සඳහා වූ ප්‍රතිපාදනය, ණයගැති අගය අඩුවීම හා මතභේදාත්මක තොග සඳහා වෙන්කිරීම් විලම්බිත බදු ගණනය සඳහා සලකා බලා ඇත. සංස්ථාවේ විලම්බිත වත්කම් හා බැරකම් ආදායම් බදු අනුපාතය අනුව ගණනය කර දක්වයි.

විලම්බිත බදු වත්කම් වල පොත් අගය සෑම වාර්තා කරන වර්ෂයක් අවසානයේම සමාලෝචනය කර බදු අයකල හැකි ලාභයෙන් සම්පූර්ණයෙන් හෝ කොටසක් ප්‍රයෝජනයට ගැනීමට ප්‍රමාණවත් මට්ටමට අඩුකර දක්වයි. වසංගතය හේතුවෙන් අපේක්ෂිත බදු වියදම් අඩු වීමට ප්‍රතිචාර ලෙස විලම්බිත බදු වත්කම් වල ගැලපීම් අවශ්‍ය නොවන බව කළමනාකාරිත්වය තීරණය කර ඇත.

**3.8.3 අධිකාර බද්ද**

2022 අප්‍රේල් 8 වන දින නිකුත් කරන ලද 2022 අංක

14 දරන අධිකාර බදු පනතට අනුව, 2020/21 තක්සේරු වර්ෂයට අදාළ බදු ගෙවිය යුතු ආදායම වන රුපියල් මිලියන 2771.3 ක වටිනාකම වෙනුවෙන් සංස්ථාවට රු. මිලියන 692.8 ක බදු වගකීමක් ඇති විය. එකී පනතට අනුව, අධිකාර බද්ද 2020 ජනවාරි 1 වැනි දින ආරම්භ වූ තක්සේරු වර්ෂයට අදාළ මූල්‍ය ප්‍රකාශනවල වියදමක් ලෙස සැලකිය යුතුවේ. පනත ශ්‍රී ලංකා ගිණුම්කරණ ප්‍රමිතිවල අවශ්‍යතා අනිබවා යන බැවින්, 2022 අප්‍රේල් මාසයේදී ශ්‍රී ලංකා වරලත් ගණකාධිකාරී ආයතනය විසින් නිකුත් කරන ලද අධිකාර බදු සඳහා ගිණුම්කරණය පිළිබඳ SoAT මඟින් නිර්දේශිත පරිදි අධිකාර බදු වියදම ගිණුම් ගතකර ඇත.

**3.9. භාණ්ඩ තොග**

සංස්ථාවේ භාණ්ඩ තොග වටිනාකම් ගණනය කරනු ලබන්නේ කල් ඉකුත්වූ හා විකිණිය නොහැකි භාණ්ඩ සඳහා හිසි වෙන්කිරීම් කල පසුව පිරිවැය හා ශුද්ධ උපලබ්ධි අගය යන දෙකෙන් අඩු අගය මතවේ. ප්‍රථම ලැබීම් ප්‍රථම නිකුතු පදනමට අනුව තොග තක්සේරු කරයි. (FIFO)

ප්‍රධාන ගබඩාවේ සිට ඔසුසල වලට මාරු කරන සාමාන්‍ය හුවමාරු ආන්තිකය අනුව ගණනය කල තොග හුවමාරු ආන්තිකය ඉවත් කර ඔසුසල වල අවසාන තොග වටිනාකම ගණනය කරයි.

වෙළඳපල මිල ගණන් සලකා බලමින් සංස්ථාවේ මිල කමිටුව විසින් ඖෂධ මිල සූත්‍රය පදනම් කරගෙන මිල තීරණය කරයි.

**3.9.1. තොග අගය කිරීම**

**තොග පිරිවැය - පිවහි ඒකකය**

**අමුද්‍රව්‍ය තොගය - පිවහි ඒකකය**

අමතර වියදම්ද ඇතුළත්ව මිලදී ගැනීමේ පිරිවැයට

**නොනිම් වැඩ**

සම්පූර්ණ අමුද්‍රව්‍ය පිරිවැය හා විවලය නිෂ්පාදන

වියදම

**නිම් භාණ්ඩ**

සම්පූර්ණ අමුද්‍රව්‍ය පිරිවැය හා විවලය නිෂ්පාදන

වියදම

**3.10. මුදල් හා මුදල් වලට සමාන දෑ**

මුදල් හා මුදල් වලට සමාන දෑ වලට අයත් වන්නේ අතැති මුදල් හා බැංකු මුදල්, භාණ්ඩාගාර බිල්පත් වල ආයෝජන, මාස දොලහක් හෝ අඩු කාලයක් තුළ කල්පිරෙන ද්‍රවශීල තාවයෙන් ඉහල ආයෝජනයයි. බැංකු අයිතව ශේෂ පත්‍රයේ ජංගම වගකීම් යටතේ දක්වා ඇත.

**3.11. පර්යේෂණ වියදම්**

නව විද්‍යාත්මක හෝ තාක්ෂණික දැනුම හා අවබෝධය ලබා ගැනීමේ අරමුණින් සිදුකරන පර්යේෂණ කටයුතු සඳහා වූ වියදම් එම වියදම් ඇතිවූ අවස්ථාවේදීම ලාභයට ගලපනු ලබයි.

**4. බැරකම් හා ප්‍රතිපාදන**

**4.1 විශ්‍රාම ප්‍රතිලාභ වගකීම**

**4.1.1. නිශ්චිත ප්‍රතිලාභ සැලසුම - විශ්‍රාම පාරිභෝගිකයා**

1983 අංක 12 දරන පාරිභෝගික ගෙවීම් පනත ප්‍රකාරව පාරිභෝගික ගෙවීමට සංස්ථාව බැඳී සිටී. සේවකයෙකුට ගෙවිය යුතු පාරිභෝගිකය සඳහා බැරකමක් පැන නගින්නේ සේවකයෙකු සංස්ථාව සමඟ අවුරුදු පහක අඛණ්ඩ සේවා කාලයක් සම්පූර්ණ කරන අවස්ථාවේදීය. ශේෂපත්‍රයේ පෙන්නුම් කරන මෙම වගකීම ශේෂපත්‍ර දිනයේදී ප්‍රක්ෂිප්ත ඒකක බැර ක්‍රමයට අනුව (Projected Unit Credit Method) තක්සේරු කළ විශ්‍රාම ප්‍රතිලාභ වගකීමේ වර්තමාන වටිනාකමයි. මෙම විශ්‍රාම ප්‍රතිලාභ වගකීම සඳහා හානිර අරමුදලක් ඇතිකර නොමැත.

විශ්‍රාම ප්‍රතිලාභ වගකීමට අදාළව තක්සේරු වන සියලු ආයුගණක ලාභ හා අලාභ වෙනත් විස්තීර්ණ ආදායම් යටතේ වහාම ගිණුම්ගත කිරීමට සංස්ථාව කටයුතු කරයි.

වෘත්තීය ආයුගණක තක්සේරුකාර සමාගමක් වන Actuarial and Management Consultants (Pvt) Ltd ආයතනයේ වම්. පුපාලනාදන් මහතා විසින් 2022 දෙසැම්බර් 31 දිනට ආයුගණක තක්සේරුව සිදු කරන ලදී. විශ්‍රාම පාරිභෝගික බැඳියාව ගණනය කිරීමේදී පදනම් කරගත් උපකල්පන හා දත්ත මූලය ප්‍රකාශනයේ සටහන් අංක 26 යටතේ දක්වා ඇත.

**4.1.2. නිශ්චිත දායකත්ව සැලසුම් - සේවක අර්ථසාධක අරමුදල සහ සේවක භාරකාර අරමුදල**

සේවක අර්ථසාධක අරමුදල් දායකත්වයට සහ සේවක භාරකාරත්ව අරමුදල් දායකත්වයට සේවකයන් වෙනුවෙන් ලබාදෙන දායකත්වයන් අදාළ අරමුදල් රෙගුලාසි වලට අනුකූලව අදාළ දායකත්ව අරමුදල් මඟින් ආවරණය කරනු ලැබේ. සේවකයන් ආවරණය කරමින් අර්ථසාධක අරමුදලට හා භාරකාර අරමුදලට සැපයෙන දායකත්වයන් ආදායම් ප්‍රකාශය තුළ වියදුම්ක වශයෙන් හඳුනා ගනු ලැබේ.

**සේවක අර්ථසාධක අරමුදල**

පිළිවෙලින් සංස්ථාව හා සේවකයන් ගමන් වියදුම් දීමනා හැර දළ වැටුපෙන් 12% ක් හා 10% ලෙස සේවක අර්ථසාධක අරමුදලට දායකත්වය සපයයි.

**සේවක භාරකාර අරමුදල**

සංස්ථාව ගමන් වියදුම් දීමනා හැර දළ සේවක වැටුපෙන් 3% ක් සේවක භාරකාර අරමුදලට දායකත්වය සපයයි.

**5. ආදායම් ප්‍රකාශය**

ආදායම් ප්‍රකාශය ඉදිරිපත් කිරීමේදී කාර්යානුගත වියදුම් ක්‍රමය යොදාගෙන ඇත්තේ එමඟින් සංස්ථාවේ කාර්යසාධනයෙහි මූලිකාංග සාධාරණව නිරූපනය වන බැවිනි.

**5.1. ආදායම් හඳුනා ගැනීම**

ශ්‍රී ලංකා මූල්‍ය වාර්තාකරණ ප්‍රමිත SLFRS 15 - ගනුදෙනු කරුවන් සමඟ ගිවිසුම් ගත ආදායම් ප්‍රමිතයේ පියවර පහ ප්‍රවේශයට අනුව සංස්ථාව ආදායම් හඳුනා ගැනීම හා නිර්ණය කිරීම සිදුකරයි. තෙවන පාර්ශවයන් වෙනුවෙන්

රැස්කළ වටිනාකම් හැර ගනුදෙනුකරු සමඟ ගිවිසුමේ නිරූපිත ප්‍රතික්ෂේප පදනම් කරගෙන සංස්ථාව සිය ආදායම නිර්ණය කරයි. සංස්ථාව ආදායම් හඳුනා ගන්නේ කාර්යසාධන බැඳීම් පිළිබඳ සෑහීමට පත්වන්නේ නම් පමණි.

සංසන්දනාත්මක කාලපරිච්ඡේදයේදී, ආර්ථික ප්‍රතිලාභය සංස්ථාව වෙත ගලා ඒමේ හැකියාව නිශ්චිත ආදායම් හා ඊට සම්බන්ධ පිරිවැය නිවැරදිව ගණනය කළහැකි ආදායම් ගෙවීම් කර ඇති හැකි බව නොසලකා උපචිත පදනමට හඳුනා ගන්නා ලදී. ගිවිසුම් ගතව නිර්වචනය කරන ලද ගෙවීම් නියමයන් සැලකිල්ලට ගනිමින් ලැබුණු හෝ ලැබියයුතු ප්‍රතික්ෂේප සාධාරණ වටිනාකමට ආදායම ලෙස ගණනය කරනු ලබයි.

**5.1.1 භාණ්ඩ හා සේවාවල ස්වභාවය**

සංස්ථාව තම ආදායම් ජනනය කරනු ලබන ප්‍රධාන ක්‍රියාකාරකම් හා එම ක්‍රියාකාරකම් වලට අදාළ ආදායම් හඳුනා ගැනීමේ ප්‍රතිපත්ති පහතින් දැක්වේ.

**i. ඖෂධ හා සෞඛ්‍ය ආරක්ෂිත අයිතම ආනයනය හා වෙළඳාම මගින් ලද ආදායම්**

සංස්ථාව පහත ප්‍රභවයන් ගෙන් ආදායම් හඳුනා ගනියි;

ගනුදෙනුකරු	ස්වභාවය, කාර්යසාධන බැඳීම පිළිබඳ තාප්තිමත් බවට කාලය හා වැදගත් වන ගෙවීම් කොන්දේසි
බෙදාහරින්නන් / වරලත් ලෙලෙදුන්	<p>සංස්ථාව ආදායම හඳුනාගන්නේ මාසිකව, ගනුදෙනුකරු භාණ්ඩ තම භාරයට ලබාගත් මොහොතේ දීය. සංස්ථාව විසින් මිල තීරණය කර බෙදාහරින්නන් වෙත අලෙවිකරන අතර මිලගණන් විටින් විට බෙදාහරින්නන් වෙත දැනුම් දෙනු ලබයි.</p> <p>හිකුත් කරනු ලබන අවස්ථාවේ නරක්වී, අවපැහැරගැනී හෝ අත්වැරදීමකින් වැරදි අයිතමයක් බෙදාහරින්නන්ට හිකුත් වුවහොත් හැර සංස්ථාව විසින් බෙදාහරින්නන්ට අලෙවිකල භාණ්ඩ නැවත භාරගැනීම හෝ වෙනත් භාණ්ඩයකට හුවමාරු කිරීම සිදු නොකරයි.</p> <p>ගනුදෙනු කරුවන් විසින් මුලදී ගැනීමට බලාපොරොත්තු වන වටිනාකමට සමාන අවලංගු කල නොහැකි කොන්දේසි විරහිත බැරකු ඇපකරයක් ඖෂධ නීතිගත සංස්ථාව වෙත ලබාදිය යුතුවේ. බැරකු ඇපකරය ගිවිසුම් කාලය ආරම්භයේ සිට ගිවිසුම් කාලය පුරා බලාත්මකව තිබිය යුතුවේ.</p>
රජයේ හමුදාවන්/රජයේ රෝහල්/පුද්ගලික රෝහල්	<p>සංස්ථාව ආදායම හඳුනා ගන්නේ මාසිකව, ගනුදෙනු කරුවන්ට භාණ්ඩ භාරදුන් අවස්ථාවේදී වේ.</p> <p>සංස්ථාව විසින් තීරණය කර ගනුදෙනු කරුවන්ට විටින්විට දැනුම් දෙනු ලබන මිලකට පාරිභෝගිකයින් වෙත භාණ්ඩ අලෙවිකරයි.</p> <p>හිකුත් කරනු ලබන අවස්ථාවේ නරක්වී, අවපැහැරගැනී හෝ අත්වැරදීමකින් වැරදි අයිතමයක් හිකුත් වුවහොත් හැර සංස්ථාව විසින් අලෙවිකල භාණ්ඩ නැවත භාරගැනීම හෝ වෙනත් භාණ්ඩයකට හුවමාරු කිරීම සිදු නොකරයි.</p>

**ii. වෛද්‍ය සේවා දෙපාර්තමේන්තුවට ඖෂධ හා සෞඛ්‍ය ආරක්ෂිත අයිතම සැපයීමෙන් ලද ආදායම්**

වෛද්‍ය සේවා දෙපාර්තමේන්තුවට භාණ්ඩ ලබාදුන් අවස්ථාවේදී ආදායම හඳුනා ගනියි. නිකුත් කරනු ලබන අවස්ථාවේ නරක්වී, අවපැහැරගැනී හෝ අත්වැරදීමකින් වැරදි අයිතමයක් නිකුත් වුවහොත් හැර සංස්ථාව විසින් අලෙවිකල භාණ්ඩ නැවත භාරගැනීම හෝ වෙනත් භාණ්ඩයකට හුවමාරු කිරීම සිදු නොකරයි.

**iii. ඖෂධ හා සෞඛ්‍ය ආරක්ෂිත අයිතම නිෂ්පාදනය**

ඖෂධ සංස්ථාව පහත ඖෂධ වර්ග නිෂ්පාදනය කර අලෙවි කරයි,

- පීවනි
- ග්ලූකෝස්
- බෙන්සිල් බෙන්සොවේට් ක්‍රීම්

**අවශ්‍යතා මත සමහර අයිතම සංස්ථාව විසින් නැවත ඇසුරුම් කරයි.**

භාණ්ඩ ගනුදෙනු කරුවන්ට භාරදුන් අවස්ථාවේදී නිෂ්පාදිත භාණ්ඩ විකුණුම් ලෙස හඳුනා ගනියි. නිකුත් කරනු ලබන අවස්ථාවේ නරක්වී, අවපැහැරගැනී හෝ අත්වැරදීමකින් වැරදි අයිතමයක් නිකුත් වුවහොත් හැර සංස්ථාව විසින් අලෙවිකල භාණ්ඩ නැවත භාරගැනීම හෝ වෙනත් භාණ්ඩයකට හුවමාරු කිරීම සිදු නොකරයි.

ආදායම හඳුනා ගැනීමේදී සංස්ථාව පහත විශේෂිත නිර්ණායකයන් ද සලකා බලයි.

**5.1.2 ආපසු එවීමේ හිමිකම සහිත විකුණුම්**

සංස්ථාව විසින් ආපසු එවීමේ හිමිකම සහිතව භාණ්ඩයේ පාලනය ගනුදෙනුකරුට ලබා දෙනුයේ,

- \* විකුණනු ලබන භාණ්ඩය කල් ඉකුත් වීමට ආසන්න වී ඇති විට
- \* නිකුත් කරනු ලබන අවස්ථාවේ භාණ්ඩය නරක්වී හෝ අව පැහැරගැනී තිබූ විට
- \* අත්වැරදීමකින් වැරදි අයිතමයක් නිකුත් වූ විට.

**ආපසු එවීමේ හිමිකම සහිතව විකුණූ භාණ්ඩ සංස්ථාව විසින් පහත පරිදි හඳුනා ගනියි.**

- \* සංස්ථාව හිමිකම් ලැබීමට අපේක්ෂා කළ වටිනාකමට මාරුකළ අයිතමයේ ආදායම ආපසු ගෙවීමේ වගකීම හා
- \* වත්කමක් (වියට අනුරූප විකුණුම් පිරිවැය ගැලපීම) සඳහා මුදල් ආපසු ගෙවීමේ වගකීම පියවීම මත ගනුදෙනු කරුවන්ගේ භාණ්ඩ ආපසු ලබා ගැනීම

එක් එක් වාර්තා කරන කාල පරිච්ඡේදය අවසානයේදී, මාරු කරන ලද භාණ්ඩ සඳහා හුවමාරු වශයෙන් හිමිකම් ලැබීමට අපේක්ෂා කරන මුදල් තක්සේරු කිරීම සංස්ථාව විසින් යාවත් කාලීන කළ යුතු අතර අවශ්‍ය වූ විට ගනුදෙනු මිලට අනුරූප වෙනසක් සිදුකරයි.

මුදල් ආපසු ගෙවීමේ ප්‍රමාණයන් පිළිබඳ අපේක්ෂා වෙනස් වීම් සඳහා සංස්ථාව එක් එක් වාර්තා කරන කාලසීමාව අවසානයේ මුදල් ආපසු ගෙවීමේ වගකීම යාවත්කාලීන කල යුතුය. අනුරූප ගැලපීම සංස්ථාවේ ආදායම (හෝ ආදායමේ අඩුවීමක්) ලෙස හඳුනා ගනියි.

මුදල් ආපසු ගෙවීමෙන් වගකීම පියවීම මත ගනුදෙනු කරුවන්ගෙන් භාණ්ඩ ලබාගැනීමට සංස්ථාව හඳුනාගෙන

ඇති වත්කමක් මුලින් ගණනය කරනු ලබන්නේ එම භාණ්ඩයේ ශුද්ධ අගයෙන් භාණ්ඩය ආපසු ගැනීම සඳහා අපේක්ෂිත පිරිවැයක් ඇත්නම් අඩු කිරීමෙනි. එක් එක් වාර්තා කරන කාලපරිච්ඡේදය අවසානයේ දී, ආපසු ලැබිය හැකි භාණ්ඩ පිළිබඳ අපේක්ෂාවන් හි වෙනස්වීම් හේතුවෙන් පැනනගින වත්කම් ඇගයීම සංස්ථාව යාවත් කාලීන කළ යුතුය.

**5.2 වෙනත් ආදායම්**

වෙනත් ආදායම් උපචිත පදනම අනුව හඳුනා ගනියි.

**5.3 සැපයුම් කරුවන්ගෙන් ලැබිය යුතු වන්දි**

ඩෙමරේජ් ගාස්තු, හිඟ සැපයුම්, තොග හානි සහ ප්‍රමාද සැපයුම් මත අයවිය යුතු හිමිකම් ඒවායේ අවිනිශ්චිත භාවය නිසා මූල්‍ය ප්‍රකාශයන්හි සැලකිල්ලට ගෙන නොමැත. නමුත් ආදායම උපලබ්ධි වන බව නිශ්චිතව දන්නා විට එම හිමිකම් මූල්‍ය ප්‍රකාශන වල ඇතුලත් කර ඇත. 2022 වසර අවසානයේ දී ලැබියයුතු වන්දි වටිනාකම රු. මිලියන 2761 ක් විය. (2018.01.01 සිට 2022.12.31 දක්වා කාලපරිච්ඡේදයට අදාලව)

**5.4. වියදම්**

ව්‍යාපාරය පවත්වා ගෙන යාමෙන් ඇතිවූ සියලුම වියදම් වර්ෂයේ ලාභය ගණනය කිරීමේදී ආදායමෙන් අඩුකර ඇත. අලුත්වැඩියාවන් හා අලුත්කිරීම් එම වියදම ඇතිවූ වර්ෂයේ ලාභයට ගලපයි.

**5.4.1. මූල්‍ය වියදම්**

ප්‍රයෝජනයට ගත හැකි මට්ටමට ගෙන ඒමට සැලකිය යුතු කාලයක් ගතවන වත්කම්, අත්පත්කර ගැනීම, ගොඩනැගීම, නිෂ්පාදනය වෙනුවෙන් කෙලින්ම අදාලවන ණය පිරිවැය, අදාල වත්කමේ පිරිවැයේ කොටසක් ලෙස ප්‍රාග්ධන ගත කරයි. අනෙක් සියලුම ණය පිරිවැයන් පිරිවැය දරන ලද වර්ෂයේ වියදම් ලෙස සලකනු ලබයි. සංස්ථාවේ මූල්‍ය වියදම් තුල බැංකු අයිතපොලී, ණයවර ලිපි විවෘත කිරීමේ වියදම් සහ ණය ගිවිසුම් ගාස්තු ඇතුලත් වේ.

**5.4.2. පොදුකාර්ය වියදම් බෙදා වෙන්කිරීම**

රාජ්‍ය ඖෂධ සංස්ථාව සහ රජයේ බෙහෙත් ගබඩාවට සම්බන්ධ ක්‍රියාකාරකම් විශ්ලේෂණය කර ගොඩනගාගත් ප්‍රතිශතයන් අනුව පොදුකාර්ය පිරිවැය බෙදා වෙන්කර දක්වා ඇත. මූල්‍ය ප්‍රකාශනයේ පොදුකාර්ය වියදම් බෙදා ඇති ආකාරය පහත දැක්වේ.

	ර.බෙ.ග.	රා.ඖ.ස.
(අ) සේවක වේතන	56%	44%
(ආ) ගම්මන් වියදම්	10%	90%
(ඇ) සැපයුම් හා අවශ්‍යතා	25%	75%
(ඈ) අලුත්වැඩියා හා නඩත්තු	50%	50%
(ඉ) ප්‍රවාහන, සන්නිවේදන, - උපයෝගීතා හා වෙනත් සේවා	50%	50%
(ඊ) පර්යේෂණ වියදම්	65%	35%
(උ) බැංකු අයිත පොලී (සත්‍ය වියදම) (සත්‍ය වියදම)		

## 6 මූල්‍ය සාධන පත්‍ර -

### මූලික හඳුනා ගැනීම සහ පසු අගය කිරීම

#### 6.1 මුල් හඳුනා ගැනීම සහ තක්සේරු කිරීම

මූල්‍ය වත්කම් හා මූල්‍ය වගකීම් හඳුනාගනු ලබන්නේ අස්ථිත්වය සාධන පත්‍රයේ ගිවිසුම් ප්‍රතිපාදන වලට පාර්ශව කරුවෙකු වූ අවස්ථාවේදීය. සාමාන්‍ය පරිදි මූල්‍ය වත්කම් මිලදී ගැනීම හා විකිණීම හඳුනා ගන්නේ හුවමාරු දිනයේ දී වනම් සංස්ථාව වත්කම විකිණීමට හෝ මිලදී ගැනීමට බැඳී සිටින දිනකදීය.

මූලික හඳුනා ගැනීමේදී, සංස්ථාව මූල්‍ය වත්කම් හා මූල්‍ය වගකීම් එහි සාධාරණ වටිනාකමට ගණනය කර ගලපයී මූල්‍ය වත්කම් හා මූල්‍ය වගකීම් ලාභාලාභ ගිණුම හරහා සාධාරණ වටිනාකමට නොවන විට, මූල්‍ය වත්කම් හෝ මූල්‍ය වගකීම් අත්පත්කර ගැනීම හෝ හිකුත් කිරීම වෙනුවෙන් වැඩි වූ හා සෘජුවම අදාලවන ගනුදෙනු පිරිවැයට හඳුනා ගනියි.

#### 6.1.1 මූල්‍ය වත්කම්

##### 6.1.1.1 වර්ගීකරණය හා පසු තක්සේරුව

සංස්ථාව පහත මිනුම් කාණ්ඩ යටතේ මූල්‍ය වත්කම් වර්ග කර ඇත.

- \* ලාභාලාභ ගිණුම හරහා සාධාරණ වටිනාකමට (FVPL)
- \* වෙනත් විස්තීර්ණ ආදායම් ගිණුම හරහා සාධාරණ වටිනාකමට (FVOCI) හෝ :
- \* ක්‍රමක්ෂය පිරිවැය

ණය හා ප්‍රාග්ධන උපකරණ වර්ගීකරණයේ අවශ්‍යතා පහතින් විස්තර කර ඇත:

#### ■ ණය මෙවලම්

ණය මෙවලම් යනු හිකුත් කරනු ලබන්නාගේ දෘෂ්ඨිකෝණයෙන් බලනවිට මූල්‍ය වගකීමක් ලෙස හිඳවවන කල හැකි මෙවලම් වේ. ණය මෙවලම් වල වර්ගීකරණය හා පසු තක්සේරුව පහත කරුණු මත රඳා පවතී :

- අ. වත්කම කළමනාකරණය සඳහා වන සංස්ථාවේ ව්‍යාපාරික ආකෘතිය හා :
- ආ. වත්කමේ මුදල් ප්‍රවාහයේ ලක්ෂණ

මෙම කරුණු පදනම්ව, සංස්ථාව තම ණය මෙවලම් පහත සඳහන් මිණුම් කාණ්ඩ තුනට වර්ගීකරණය කර දක්වයි.

##### 6.1.1.1.1 ක්‍රමක්ෂේපිත පිරිවැය

ගිවිසුම් ගත මුදල් ප්‍රවාහය රැස්කිරීම සඳහා තබාගන්නා මුදල් ගලායීම මුල් මුදල හා පොලිය පමණක් නියෝජනය වන (SPPI) හා ලාභාලාභ ගිණුම හරහා සාධාරණ වටිනාකමට (FVPL) දැක්වීමට නියම කර නොමැති, වත්කම් ක්‍රමක්ෂේපිත පිරිවැයට දක්වනු ලැබේ. මෙම මූල්‍ය වත්කම් වලින් ලද පොලී ආදායම ඵලදායී පොලී අනුපාත ක්‍රමයට ගණනය කර වෙනත් මෙහෙයුම් ආදායම් යටතේ දක්වයි. අතැති මුදල් හා බැංකු මුදල් සේවක ණය, වෙළඳ ණයගැටියෝ හා කෙටිකාලීන භාණ්ඩාගාර බිල්පත් ආයෝජන සංස්ථාව මෙම වර්ගීකරණය යටතේ දක්වයි.

##### 6.1.1.1.2 විස්තීර්ණ ආදායම් ගිණුම හරහා සාධාරණ වටිනාකම (FVOCI)

මුදල් ගලා යීමේදී මුල් මුදල හා පොලිය පමණක් නියෝජනය වන ලාභාලාභ ගිණුම හරහා සාධාරණ වටිනාකම (FVPL) දැක්වීමට නියම කර නොමැති, ගිවිසුම් ගත මුදල් ප්‍රවාහය රැස්කිරීමට හෝ විකිණීම සඳහා ඇති මූල්‍ය වත්කම් වෙනත් විස්තීර්ණ ආදායම් ගිණුම හරහා සාධාරණ වටිනාකමට නිර්ණය කර දක්වයි. (FVOCI) මූල්‍ය වත්කම් තානිකරන ලාභ හෝ අලාභ හඳුනා ගැනීම ද, මූල්‍ය සාධන පත්‍ර ක්‍රමක්ෂේපිත පිරිවැය මත පොලී ආදායම හා ලාභාලාභ ගිණුමෙහි හඳුනාගත් විදේශ මුදල් හුවමාරු ලාභ හෝ අලාභ ද හැර ධාරණ අගයෙහි විචලනයන් විස්තීර්ණ ආදායම් ගිණුමෙහි ගලපයී. මූල්‍ය වත්කමක් හඳුනා ගැනීමෙන් බැහැර කරන විට, කළින් විස්තීර්ණ ආදායම් ගිණුම හරහා හඳුනා ගත් සමුච්චිත ලාභ හෝ අලාභ ස්කන්ධය වෙනස්වීමේ සිට ලාභ හෝ අලාභ ලෙස වර්ග කර ලාභාලාභ ගිණුමට ගලපයී. මෙම මූල්‍ය වත්කම් වල පොලී ආදායම ඵලදායී පොලී අනුපාත ක්‍රමයට ගණනය කර වෙනත් මෙහෙයුම් ආදායම් ලෙස දක්වනු ලබයි. මෙම වර්ග කිරීම යටතේ ගැනෙන කිසිදු මූල්‍ය වත්කමක් දැනට සංස්ථාව සතුව නොමැත.

##### 6.1.1.1.3 ලාභාලාභ ගිණුම හරහා සාධාරණ මිල

ක්‍රමක්ෂේපිත පිරිවැය හෝ වෙනත් විස්තීර්ණ ආදායම් ගිණුම හරහා සාධාරණ මිලට (FVOCI) යන නිර්ණායක වලට නොගැනෙන වත්කම් ලාභාලාභ ගිණුම හරහා සාධාරණ මිල ක්‍රමයට අගය කරයි. හෙපින් ගිවිසුමක කොටසක් නොවන ණය ආයෝජනයක් ලාභාලාභ ගිණුම හරහා සාධාරණ වටිනාකමට පසු ගණනය කල විට පැන නගින ලාභය හෝ අලාභය කාල සීමාවට අදාල ලාභාලාභ ගිණුමේ ලාභය හෝ අලාභය ලෙස හඳුනා ගනියි. එය සාධාරණ මිලට නම් කරන ලද හෝ විකිණීම සඳහා නොවන ණය උපකරණයකින් පැන නගින්නක් නොවන්නේ නම් ලාභාලාභ ප්‍රකාශයේ වෙනමම ඉදිරිපත් කරයි. මෙම මූල්‍ය වත්කම් වලින් ලැබෙන පොලී ආදායම ඵලදායී පොලී අනුපාත ක්‍රමයට අනුව ගණනය කර වෙනත් මෙහෙයුම් ආදායමට ඇතුලත් කරයි. දැනට සංස්ථාව සතුව මෙම කාණ්ඩය යටතට ගැනෙන කිසිදු වත්කමක් නොමැත.

#### \* ව්‍යාපාර ආකෘතිය

මුදල් ප්‍රවාහය ජනනය කිරීම සඳහා සංස්ථාව වත්කම් කළමනාකරණය කරන ආකාරය ව්‍යාපාරික ආකෘතියෙන් පිළිබිඹු වේ. එනම් සංස්ථාවේ පරමාර්ථය තනිකරම වත්කම් වලින් ගිවිසුම් ගත මුදල් ප්‍රවාහය ලබාගැනීම හෝ ගිවිසුම් ගත මුදල් ප්‍රවාහය හා වත්කම විකිණීමෙන් පැනනගින ගිවිසුම් ගත මුදල් ප්‍රවාහය යන දෙකම සඳහා ද යන්නයි. එසේ නොවන විට ( උදා : විකිණීම අරමුණු කරගත් මූල්‍ය වත්කම්) එවිට මූල්‍ය වත්කම් ව්‍යාපාර ආකෘතියෙන් වෙනත් කොටසක් ලෙස වර්ගීකරණය කර ලාභාලාභ ගිණුම හරහා සාධාරණ අගයට ගණනය කරනු ලබයි. වත්කම් සමූහයක් සඳහා ව්‍යාපාර ආකෘතිය තීරණය කිරීමේ දී සංස්ථාව වත්කම සඳහා මුදල් ප්‍රවාහය එකතු කරන ආකාරය පිළිබඳ පෙර අත්දැකීම්, වත්කම් වල ක්‍රියාකාරීත්වය අගයන ආකාරය හා ප්‍රධාන කළමනාකරණව නිලධාරීන්ට වාර්තා කරන ආකාරය, අවධානම් තක්සේරුකර කළමනාකරණය කරන්නේ කෙසේද, හා කළමනාකරුවන්ට හානිපූරණය කරන්නේ කෙසේද යන්න සලකා බලයි.

\* මුළු මුදල හා පොලිය පමණක් ගෙවීම (SPPI)

ව්‍යාපාර ආකෘතිය විසින්, ගිවිසුම් ගත මුදල් ප්‍රවාහය ලබා ගැනීම හෝ ගිවිසුම් ගත මුදල් ප්‍රවාහය ලබාගැනීම හා විකිණීම සඳහා වත්කම් තබාගන්නා අවස්ථාවල දී සංස්ථාව විසින් මූල්‍ය උපකරණයේ මුදල් ප්‍රවාහය මුළු මුදල හා පොලිය පමණක් නියෝජනය කරන බවට තක්සේරු කරයි. (SPPI Test) මෙම තක්සේරු කිරීමේදී, සංස්ථාව විසින් ගිවිසුම් ගත මුදල් ප්‍රවාහය මූලික ණය දීමේ විධිවිධාන වලට අනුකූලද යන්න සලකා බලයි. උදා. පොලියට ඇතුළත් වන්නේ මුදල් වල කාල වටිනාකම, ණය අවධානම, වෙනත් මූලික ණය දීමේ අවධානම් හා මූලික ණය විධිවිධානයන්ට අනුව ලාභ ආන්තිකය පමණද. මූලික ණය විධිවිධානයන්ට නොගැලපෙන අවධානම් හෝ අස්ථාවරත්වයට නිරාවරණය වීම් ගිවිසුම් කොන්දේසි මඟින් හඳුන්වා දෙන විට අදාල මූලික වත්කම ලභාලාභ ගිණුම හරහා සාධාරණ වටිනාකමට වර්ගීකරණය කර ගණනය කරනු ලබයි.

සංස්ථාව ණය ආයෝජන නැවත වර්ගීකරණය කරන්නේ එම වත්කම් කළමනාකරණය කිරීමේ ව්‍යාපාර ආකෘතිය වෙනස් වූ විට පමණි. නැවත වර්ගීකරණය සිදුවන්නේ වෙනස් වීමෙන් පසු පළමු වාර්තා කරන කාලපරිච්ඡේදයේ ආරම්භයේ සිටය. එවැනි වෙනස්කම් ඉතා කලාතුරකින් සිදුවනු ඇතැයි අපේක්ෂා කරන අතර සලකා බලන කාලය තුළ එවැනි කිසිවක් සිදුවී නොමැත.

6.1.1.2 වත්කම් හානිකරණය

ක්‍රමක්ෂය පිරිවැයට හා (FVOCI) ක්‍රමයට ඉදිරියට ගෙන ඒන ලද සංස්ථාවේ ණය උපකරණ වත්කම් වල අපේක්ෂිත ණය අලාභ (ECL) අනුව ඉදිරියට ගෙනයන පදනම තක්සේරු කරයි. එක් එක් වාර්තා කරන දිනයේදී එවැනි පාඩු සඳහා වෙන්කිරීමක් සිදුකරයි. අපේක්ෂිත ණය අලාභ (ECL) ඇගයීම පහත කරුණු මත වේ.

- \* සිදුවිය හැකි ප්‍රතිඵල පරාසය තක්සේරු කළ අපක්ෂපාතී හා බරතැබූ සම්භාවිතා වටිනාකම
- \* මුදලේ කාල වටිනාකම හා
- \* අතීත සිදුවීම්, වර්තමාන තත්ත්වයන් හා අනාගත ආර්ථික තත්ත්වයන් පිළිබඳ පුරෝකථන අනවශ්‍ය පිරිවැයක් හෝ උත්සාහයක් නොමැතිව වාර්තා කරන දිනයේදී ලබාගත හැකි සාධාරණ හා සහාය තොරතුරු.

පවතින ආර්ථික අර්බුදයේ බලපෑම හේතුවෙන්, 2022 දෙසැම්බර් 31 දිනට සංස්ථාවේ වෙළඳ ණය හානිකරණය සඳහා වෙන්කිරීම ගණනයේදී සලකා බලන, 2022 දෙසැම්බර් 31 දිනට පැහැර හැරීමේ සම්භාවිතාවය (Probability of Default), පැහැර හැරීමේ අලාභ (LGD) හා ආර්ථික සාධක ගැලපීම (EFA) එම වෙන්කිරීම් වටිනාකම සැලකිය යුතු ලෙස වැඩිකර දැක්වීමට හේතුවිය. සාධාරණ වෙන්කිරීමක් සිදුකිරීම සඳහා ආර්ථික සාධක ගැලපීමේ දී EFA හිම මුදල්වල සවිභාවයන් සලකා බලන ලදී

ගිණුම් ප්‍රමිත SLFRS 09 වෙත අනුගත වීමේදී "Moore Stephan Aiyar" ආයතනය විසින් සපයනු ලැබූ උපදේශන සේවා මත පදනම්ව වෙළඳ ලැබිය යුතු මුදල් අපහායනය ගණනය කර ඇත. ඒ අනුව, ණය පැහැර හැරීමේ සම්භාවිතාවයෙන් (PD) ව්‍යුත්පන්න වූ පාඩු අනුපාතිකය මත පදනම්ව, වෙළඳ ලැබිය යුතු ප්‍රතිපාදන මත සිදු වූ පාඩුව ගණනය කරනු ලබන අතර, ඒ අනුව, ආර්ථික සාධක ගැලපීම (EFA) මඟින් අපේක්ෂිත ණය අලාභය (ECL) ගණනය කරයි.

ණය ශේෂ දිගු කාලයක් පවතී නම් සහ එහි අයකර ගැනීම බෙහෙවින් සැක සහිත නම්, එම ශේෂ සඳහා සම්පූර්ණයෙන්ම වෙන්කිරීම් සිදුකරයි. එවැනි වෙන්කිරීම් සඳහා EFA ආර්ථික සාධක ගැලපීම නොකරයි.

හානිකරණය ගණනය කිරීම සුවිශේෂී හානිකරණය සහ සාමූහික හානිකරණය මත පදනම්ව පහත දක්වා ඇති කාණ්ඩ 3 යටතේ සිදු කර ඇත.

- ඇපවූ ණය ගැතියන්, රාජ්‍ය අංශයේ ණය ගැතියන් සහ පුද්ගලික අංශයේ ණයගැතියන්.
- හඬු පවරා ඇති ණයගැතියන්
- වෛද්‍ය සැපයුම් අංශය - (MSD)

පැහැර හැරීමේ සම්භාවිතාව (PD) ගණනය කරනු ලබන්නේ ලබා දී ඇති වර්ෂයක් සඳහා වන මුළු MSD විකුණුම් වලට MSD ණය ශේෂය අනුපාතයක් ලෙස සලකා වේ. මේ සඳහා වේගීකරණය දැක්වූ (වාර්ෂික ශේෂය) භාවිතා කරයි. හිඟ ශේෂය මත පදනම්ව පාඩු අනුපාතය ව්‍යුත්පන්න වේ. හිඟ ශේෂය ලබා ගැනීමේදී, (Term loan) ලැබුණු කාලීන ණය (මූල්‍ය ප්‍රකාශනවල සටහන 27 අනුව) MSD ණය පියවීම සඳහා අපට ලැබී ඇති බැවින් එය ලැබීමක් ලෙස සලකයි.

6.1.1.2.1 අපේක්ෂිත ණය පාඩු දීමනාව (ECL) ගණනය කිරීම

ක්‍රමක්ෂය පිරිවැයට හා FVOCI ක්‍රමයට ගණනය කරන මූල්‍ය වත්කම් සඳහා අපේක්ෂිත ණය පාඩු දීමනාව ගණනය කිරීම යනු සංකීර්ණ ආකෘතීන් භාවිතා කිරීම හා අනාගත ආර්ථික තත්ත්වයන් හා ණය හැසිරීම පිළිබඳ සැලකිය යුතු උපකල්පන අවශ්‍ය වන ක්ෂේත්‍රයකි. (උදා : ගනුදෙනු කරුවන් පැහැරහැරීම හා එහි ප්‍රතිඵල වශයෙන් ඇතිවන පාඩු ඇතිවිය හැකි බව) අපේක්ෂිත ණය පාඩු (ECL) ගණනය කිරීම සඳහා ගිණුම්කරණ අවශ්‍යතා ක්‍රියාවට නැංවීමේදී සැලකිය යුතු විනිශ්චයන් ගණනාවක් අවශ්‍යවේ.

- \* සැලකිය යුතු ලෙස ණය අවදානම වැඩි කරනු ලබන නිර්ණායක තීරණය කිරීම
- \* (ECL) ගණනය කිරීම සඳහා සුදුසු ආකෘතීන් හා උපකල්පන තෝරා ගැනීම
- \* සෑම වර්ගයකම කාණ්ඩ/වෙළඳපොල හා ඒ ආශ්‍රිත ECL වෙනුවෙන් වූ අවස්ථා අගයකිරීම හා සාපේක්ෂ බර තැබීම් ප්‍රතික්ෂේපනය හා
- \* ECL ගණනය කිරීම සඳහා සමාන මූල්‍ය වත්කම් කාණ්ඩ පිහිටුවීම

ECL ගණනය කිරීම සඳහා සංස්ථාව විසින් ගන්නා ලද තීරණ හා ඇස්තමේන්තු කිරීම් පහත පරිදිවේ.

- \* අපේක්ෂිත ණය පාඩු යනු පැහැර හැරීමේ සම්භාවිතාව (PD) පැහැර හැරීම මතවූ අලාභ (LGD) හා ආර්ථික සාධක ගැලපුම් (EFA) අඩුකල පසු අගයවේ. (PD) යනු ණයගැතියෙකු සිය මූල්‍ය විගතිම පැහැර හැරීමේ සම්භාවිතාවය, එනම් ඉදිරි මාස 12 තුළ හෝ වගකීමේ ඉතිරි ජීවකාලය තුලවේ.
- \* පැහැර හැරීම් වලට අනාවරණය වීම තුලින් සංස්ථාව අපේක්ෂා කරන අලාභයේ ප්‍රමාණය LGD මඟින් නියෝජනය කරයි. LGD ගණනය කරනු ලබන්නේ ජීව කාලය පදනම් කරගෙන වන අතර ජීවකාලය තුළ LGD යනු ණයෙහි ඉතිරි අපේක්ෂිත ජීව කාලය තුළ පැහැර හැරීමක් සිදු වුවහොත් සිදුවීමට අපේක්ෂිත අලාභයේ ප්‍රතිශතය වේ.

\* සංස්ථාව වසර විකොළනක ආර්ථික දත්ත පදනම් කර ගනිමින් වසර 5 ක් සඳහා ආර්ථික වර්ධනය පිළිබඳව පුරෝකථනය කර ඇති අතර සංස්ථාවේ වර්ධනයේ බලපෑම පිළිබඳ බර තැබූ සමීකානවනා විචිතා කරමින් ආර්ථික සාධක ගැලපුම (EF) පිළියෙල කරයි. ප්‍රධාන ගනුදෙනු කරුවන්ගේ ස්වභාවය හේතුවෙන් සංස්ථාවේ වර්ධනයට බලපාන ප්‍රධාන සාධකය ලෙස ශ්‍රී ලංකාවේ ආර්ථික වර්ධනය EFA ගණනය සඳහා යොදා ගනියි.

**6.1.1.3 හඳුනා ගැනීමෙන් ඉවත් කිරීම**

මූල්‍ය වත්කම් හෝ වාසි කොටසක්, හඳුනා ගැනීමෙන් ඉවත් කරනුයේ වත්කම් වලින් මුදල් ප්‍රවාහය ලැබීමේ හිඟිකම කාලය අවසන් වූ විට, හෝ ඒවා මාරුකලවීට හෝ (1) සංස්ථාව තම හිමිකාරත්වයේ සියලු අවදානම් හා ප්‍රතිලාභ සැලකියයුතු ලෙස මාරු කලවීට, හෝ (2) සංස්ථාව තම හිමිකාරත්වයේ හා වත්කමේ පාලනය කිරීමේ සියලු අවදානම් හා ප්‍රතිලාභ සැලකිය යුතු ලෙස මාරුකිරීම හෝ රඳවා ගැනීම නොකරන විට.

සංස්ථාව වත්කම් වලින් මුදල් ප්‍රවාහ ලබාගැනීම සඳහා හිඟිකම ගත අයිතිවාසිකම් රඳවා ගන්නා නමුත් එම මුදල් ප්‍රවාහයන් වෙනුවෙන් වූ හිඟිකම ගත බැඳීම් වෙනත් ආයතන භාර ගන්නා විට හා සියලු අවදානම් හා ප්‍රතිලාභ සැලකිවයුතු ලෙස මාරු කරන විට. මෙවැනි ගනුදෙනු “pass through” මාරු කිරීම් ලෙස සැලකෙන අතර ගනුදෙනු හඳුනා නොගැනෙන්නේ සංස්ථාව,

- \* වත්කම් වලින් සමාන මුදලක් එකතු කිරීම හැර ගෙවීම් කිරීමට බැඳීතැනි විටදී.
- \* වත්කම විකිණීමට හෝ ඇපයට තැබීම තහනම්; හා
- \* වෙනත් වත්කමකින් එකතු කරන යම් මුදලක් ද්‍රව්‍යමය ප්‍රමාදයකින් තොරව ප්‍රේෂණය කිරීමට බැඳී ඇති විට.

**6.1.2 මූල්‍ය වගකීම්**

**6.1.2.1 වර්ගීකරණය හා පසු අගය කිරීම**

ප්‍රවර්තන වර්ෂයේ හා පෙර වර්ෂවල, ලාභාලාභ හිඟුම හරහා සාධාරණ මිලට අගය කරන මූල්‍ය වගකීම් හැර අනෙක් මූල්‍ය වගකීම් වර්ගීකරණය හා පසු ඇගයීම ක්‍රමක්ෂය පිරිවැයට සිදුකර ඇත. මෙම වර්ගීකරණය ව්‍යුත්පන්න, විකිණීම සඳහා ඇති මූල්‍ය වගකීම් හා මූලික හඳුනා ගැනීමේදී නම් කරන ලද වෙනත් මූල්‍ය වගකීම් සඳහා අදාල වේ.

සාධාරණ මිලට ලාභාලාභ හිඟුම හරහා අගය කිරීමට නම් කරන ලද මූල්‍ය වගකීම් වලින් ජනනය වූ ලාභ හෝ අලාභ වලින් කොටසක් වෙනත් විස්තීරණ ආදායම් යටතේ දක්වයි. (වගකීම් වල ණය අවදානමේ වෙනස්වීම් වලට හේතු වන මූල්‍ය වගකීම් වල සාධාරණ වටිනාකමේ වෙනස, එය වෙළඳපොල අවදානමට තුඩු දෙන වෙළඳපොල තත්ත්වයන් හා වෙනස්වීම් වලට ආරෝපනය නොවන ප්‍රමාණය) ඉතිරි කොටස ලාභාලාභ හිඟුමේ දක්වයි. (වගකීම් වල සාධාරණ වටිනාකමෙහි ඉතිරි වෙනස) මෙවැනි ඉදිරිපත් කිරීමක් මඟින් හිඟුමකරණ නොගැලපීම් ඇතිවීම හෝ විශාල වීමක් සිදුනොවේ නම්, වගකීම් වල ණය අවදානමේ වෙනස්වීම් හිසා ඇතිවන වාසි හා අවාසි ද ලාභය හෝ අලාභය ලෙස ඉදිරිපත් කරනු ලැබේ. සංස්ථාවේ මූල්‍ය වගකීම් යටතට වෙළඳ හා වෙනත් ගෙවිය යුතු වටිනාකම් හා බැංකු අයිතව ඇතුලත් වේ.

**6.1.2.2 හඳුනා ගැනීමෙන් ඉවත් කිරීම**

මූල්‍ය වගකීම් හඳුනා ගැනීමෙන් ඉවත් කරනු ලබන්නේ එම වගකීම් අවසන්වූ විටය. (උදා : හිඟිකමෙහි සඳහන් කර ඇති කරුණු වලින් නිදහස්වූ විට, අවලංගුවූ විට හෝ අවසන්වූ විට වේ.)

**6.2. ගණනය කිරීමේ ක්‍රම**

**ක්‍රමක්ෂය පිරිවැය හා සඵල පොලී අනුපාතය**

ක්‍රමක්ෂය පිරිවැය යනු මූල්‍ය වත්කම් හෝ මූල්‍ය වගකීම් මූලිකව හඳුනා ගැනීමේදී ගණනය කර අඩු කරන මූලික ආපසු ගෙවීම් වටිනාකමට, එකතු හෝ අඩු කල සඵල පොලී අනුපාතයට අනුව ගණනය කරන මූලික හඳුනා ගැනීමේ වටිනාකම හා කල්පිරීමේ වටිනාකම අතර වෙනසට මූල්‍ය වත්කම් වල අලාභ සඳහා වෙන්කිරීම් තිබේ නම් ගැලපූ අගයයි.

සඵල පොලී අනුපාතය යනු මූල්‍ය වත්කම් හෝ මූල්‍ය වගකීම් වල ඇස්තමේන්තුගත අනාගත කාලය සඳහා නිවැරදිව වටිටම් කල මුදල් ගෙවීම් හෝ ලැබීම් සිට දළ වශයෙන් මූල්‍ය වත්කමක ඉදිරියට ගෙන ආ අගයෙහි අනුපාතයවේ. (එනම් කිසියම් භාණ්ඩකරණ දීමනාවක් ඇත්නම් එය ගැලපීමට පෙර ක්‍රමක්ෂය පිරිවැය) හෝ මූල්‍ය වගකීමක ක්‍රමක්ෂය පිරිවැය වේ.



**මූල්‍ය ප්‍රකාශන සඳහා සටහන්**

**7 ආදායම්**

දෙසැම්බර් 31 දිනෙන් අවසන් වසර සඳහා	2022	2021
	රු.	රු.
<b>ආදායම් - රා.ම.ස.</b>		
තොග වෙළඳාම	1,931,939,808	2,952,076,633
ජීවනී වෙළඳාම	142,735,292	159,003,516
ඔසුසල වෙළඳාම ( සටහන 30)	7,834,498,737	6,270,536,152
නොඉපයු ලාභ සඳහා වෙන්කිරීම්	(7,013,753)	(9,068,148)
ණය රක්ෂණ යෝජනා ක්‍රමය	1,471,313	2,850,703
සැපයුම් කරුවන්ගෙන් අයවූ වන්දි	42,217,721	71,423,261
<b>එකතුව</b>	<b>9,945,849,118</b>	<b>9,446,822,118</b>
<b>ආදායම් - ර.බෙ.ග.</b>		
ආනයනික සැපයුම්	27,257,000,998	24,299,943,685
දේශීය සැපයුම්	12,827,156,588	29,156,290,884
එන්නත් ආනයනය කිරීම	141,465,149	13,887,481,786
ම.මි.ගැ.ඒකකය හරහා සැපයුම්	65,452,439	2,765,069,155
අමතර ගබඩා ගාස්තු	130,650,127	41,910,702
සැපයුම් කරුවන්ගෙන් අයවූ වන්දි	525,708,055	570,472,023
ප්‍රමාදවී සැපයුම් මත දඩ	25,684,133	132,086,976
<b>එකතුව</b>	<b>40,973,117,489</b>	<b>70,853,255,211</b>
<b>මුළු ආදායම</b>	<b>50,918,966,607</b>	<b>80,300,077,329</b>

**7.1 ආපසු එවීමේ පදනම යටතේ විකුණුම්**

විකුණුම් ආපසු එවීම්, සංස්ථාවේ සමස්ත විකුණුම් හා සසඳන කළ ප්‍රමාණාත්මක නොවේ. කෙසේ වුවත්, විකුණුම් ආපසු හරවා එවීමේ සම්භාවිතාව හා එවූ ප්‍රමාණාත්මක හරවා එවීම් පවතිනම් ගැලපීම සඳහා නිරීක්ෂණය කරයි.

**8 විකුණුම් පිරිවැය/සෘජු වියදම් - ර.බෙ.ග**

දෙසැම්බර් 31 දිනෙන් අවසන් වසර සඳහා	2022	2021
	රු.	රු.
<b>ආදායම</b>	<b>40,973,117,489</b>	<b>70,811,344,509</b>
<b>සෘජු වියදම්</b>		
ර.බෙ.ග. ඇණවුම් වල පිරිවැය (මි.ර.ගැ.වටිනාකම)	24,249,130,219	21,964,064,214
බදු හා තීරුගාස්තු	623,715,657	752,126,279
දේශීය සැපයුම් පිරිවැය	12,333,881,836	28,171,554,257
ම.මි.ගැ.ඒකකය හරහා සැපයුම් - ර.බෙ.ග.	62,935,038	2,658,720,341
එන්නත් ආනයනය	-	12,144,389,961
<b>එකතුව</b>	<b>37,269,662,750</b>	<b>65,690,855,053</b>
<b>වෙනත් සෘජු වියදම්</b>		
නිෂ්කාශන ගාස්තු( මුද්දර ගාස්තු, කොමිස්, ණයවර ලිපි ගාස්තු හා අනෙකුත්)	672,352,293	987,060,371
ගොඩබැඳීමේ වියදම්	56,653,061	97,182,364
ආනයන බලපත්‍ර ගාස්තු	225,355,423	191,506,861
<b>එකතුව</b>	<b>954,360,778</b>	<b>1,275,749,596</b>
<b>මුළු වටිනාකම</b>	<b>38,224,023,527</b>	<b>66,966,604,648</b>
අඩුකලා: මාර්ගස්ථ තොග	40,000,547	697,376,583
<b>සෘජු වියදම්/ විකුණුම් පිරිවැය</b>	<b>38,184,022,980</b>	<b>66,269,228,066</b>
<b>දළ ලාභය/අතිරික්තය</b>	<b>2,789,094,509</b>	<b>4,542,116,443</b>

**මූල්‍ය ප්‍රකාශන සඳහා සටහන්**

**9 විකුණුම් පිරිවැය - රා.මා.ස.**

දෙසැම්බර් 31 දිනෙන් අවසන් වසර සඳහා	තොග	ඔසුසල	මුළු	මුළු
	වෙළඳාම	වෙළඳාම	වෙළඳාම	වෙළඳාම
	රු.	රු.	රා.මා.ස.- 2022	රා.මා.ස.- 2021
			රු.	රු.
වර්ෂය ආරම්භයේ වෙළඳ තොගය	1,023,792,986	1,288,609,296	2,312,402,281	2,712,932,063
<b>එකතු කළා:</b>				
ආනයනික බෙහෙත්	2,705,749,515		2,705,749,515	2,399,883,034
රසායනාගාර අමුද්‍රව්‍ය	179,555		179,555	3,297,618
ර.මා.ස. ටෙන්ඩර් සඳහා දේශීය මිලදී ගැනුම්	1,120,740,016		1,120,740,016	1,893,636,859
ම.මි.ගැ. ඒකකයේ මිලදී ගැනුම්	246,734,447		246,734,447	247,218,409
ඔසුසල සඳහා දේශීය මිලදී ගැනුම් ( සටහන 30.	-	4,411,664,961	4,411,664,961	2,270,752,265
තොග මාරු කිරීම් (සටහන 30.1)	(3,018,399,198)	3,018,399,198	-	-
<b>විකිණීම සඳහා තිබූ වෙළඳ තොගය</b>	<b>2,078,797,320</b>	<b>8,718,673,455</b>	<b>10,797,470,775</b>	<b>9,527,720,248</b>
අඩු කලා: වර්ෂය අවසානයේ වෙළඳ තොගය	874,150,693	2,165,122,438	3,039,273,131	2,442,253,906
<b>විකුණුම් පිරිවැය හා මාරුකිරීම්</b>	<b>1,204,646,628</b>	<b>6,553,551,016</b>	<b>7,758,197,644</b>	<b>7,085,466,342</b>

**10 ග්ලූකෝස්, ජීවනී සහ බී.බී. ක්‍රීම් නිෂ්පාදන පිරිවැය**

දෙසැම්බර් 31 දිනෙන් අවසන් වසර සඳහා	2022	2021
	රු.	රු.
අමුද්‍රව්‍ය ආරම්භක තොගය	854,087	1,148,181
<b>එකතු කලා: අමුද්‍රව්‍ය මිලදී ගැනුම්</b>	<b>45,063,530</b>	<b>55,319,722</b>
අඩු කලා: අමුද්‍රව්‍ය අවසන් තොගය	1,814,570	854,087
<b>භාවිතා කළ අමුද්‍රව්‍ය පිරිවැය</b>	<b>44,103,047</b>	<b>55,613,816</b>
එකතු කලා: නිෂ්පාදන පිරිවැය - (සටහන 10.1)	74,430,841	80,145,514
<b>තොගයේ නිෂ්පාදන පිරිවැය</b>	<b>118,533,888</b>	<b>135,759,330</b>
<b>ජීවනී වෙළඳාම</b>		
දෙසැම්බර් 31 දිනෙන් අවසන් වසර සඳහා	2022	2021
	රු.	රු.
ආරම්භක තොගය (නිමි භාණ්ඩ)	-	1,059,986
<b>එකතු කලා: තොගයේ නිෂ්පාදන පිරිවැය</b>	<b>118,533,888</b>	<b>135,759,330</b>
අඩු කලා: අවසාන තොගය (නිමි භාණ්ඩ)	466,831	-
<b>විකුණුම් පිරිවැය</b>	<b>118,067,057</b>	<b>136,819,315</b>
විකුණුම්	142,735,292	159,003,516
අඩුකලා: විකුණුම් පිරිවැය	118,067,057	136,819,315
<b>දළ වෙළඳ ලාභය</b>	<b>24,668,235</b>	<b>22,184,201</b>

**මූල්‍ය ප්‍රකාශන සඳහා සටහන්**

**10.1 නිෂ්පාදන පිරිවැය**

දෙසැම්බර් 31 දිනෙන් අවසන් වසර සඳහා	2022	2021
	රු	රු
වැටුප්, වේතන හා දීමනා	33,541,526	34,793,626
අතිකාල දීමනා	1,947,238	3,686,724
නිල ඇයුම්	238,730	20,400
රෝහල් ගාස්තු ප්‍රතිපූරණය	1,032,110	551,461
අර්ථසාධක (EPF & ETF)	4,018,216	4,115,649
වාර්ෂික ප්‍රසාද දීමනා	600,000	432,000
පැමිණීමේ ප්‍රසාද දීමනා	640,200	797,250
වාර්ෂික කාර්ය සාධන ප්‍රසාද දීමනා	1,857,267	2,293,866
සේවක සුභසාධන වියදම්	1,122,214	1,409,532
වෛද්‍ය වියදම්	463,697	459,359
විදුලිය	2,905,316	4,184,953
ක්ෂය කිරීම්	9,349,596	10,763,486
අලුත්වැඩියා හා නඩත්තු	3,893,673	3,988,416
ඇසුරුම් ද්‍රව්‍ය	12,821,059	12,648,792
<b>එකතුව</b>	<b>74,430,841</b>	<b>80,145,514</b>

**11 අනෙකුත් මෙහෙයුම් ආදායම්**

දෙසැම්බර් 31 දිනෙන් අවසන් වසර සඳහා	2022	2021
	රු	රු
<b>රා.මා.ස</b>		
ටෙන්ඩර් හා ආකෘති පත්‍ර විකුණුම්	22,590,813	68,321,136
ගෙවල් කුලී ලැබීම්	704,339	53,336
භාණ්ඩාගාර බිල්පත් පොලී	13,166,696	4,787,139
අබලී ද්‍රව්‍ය විකුණුම්	125,645	54,385
අරමුදල් කළමනාකරන ආදායම්	35,369,962	4,438,930
විවිධ ආදායම්	27,541,591	4,193,070
නිවාඩු නිකේතනයන් ගෙන් ලද ආදායම්	-	149,425
පෙර සුදුසුකම් ලබාදීමේ ගාස්තු	2,251,750	-
තොග අතිරික්තය	397,021	-
සාම්පල් පරීක්ෂාකිරීමේ ආදායම්	2,366,194	2,149,560
"Prescriber" සහරාව	6,700	12,125
නිෂ්කාශනය නොවූ හා ප්‍රමාදවූ වෙක්පත් මත දඩ	954,460	2,517,801
වත්කම් ඉවත් කිරීම් මත ලාභ	1,634,771	1,854,296
<b>එකතුව</b>	<b>107,109,942</b>	<b>88,531,203</b>

## මූල්‍ය ප්‍රකාශන සඳහා සටහන්

### 12 පරිපාලන වියදම්

දෙසැම්බර් 31 දිනෙන් අවසන් වසර සඳහා	රා.මා.ස. වෙළඳ කටයුතු			මුළු	මුළු	මුළු	මුළු
	මිසුසල	ජීවනී ඒකකය	තොග වෙළඳාම	වෙළඳාම රා.මා.ස.	වෙළඳාම ර.බෙ.ග.	වෙළඳාම 2022	වෙළඳාම 2021
	රු.	රු.	රු.	රු.	රු.	රු.	රු.
සේවක වෙතන							
වැටුප්, වෙනත හා දීමනා	486,239,102	-	276,882,597	763,121,699	352,396,033	1,115,517,732	1,094,916,891
අතිකාල දීමනා	33,210,461	-	6,599,847	39,810,308	4,399,898	44,210,206	47,567,783
සේවක පුහුණු වියදම්	-	-	967,042	967,042	1,230,780	2,197,822	565,500
නිල ඇඳුම්	4,160,319	-	1,171,908	5,332,227	1,491,519	6,823,746	4,864,180
රෝහල් ගාස්තු ප්‍රතිපූරණය	5,195,662	-	4,649,427	9,845,089	5,917,453	15,762,542	19,052,026
අර්ථසාධක	55,550,437	-	32,205,754	87,756,191	40,989,142	128,745,333	129,628,252
වාර්ෂික ප්‍රසාද දීමනා	7,530,000	-	4,270,438	11,800,438	5,435,103	17,235,541	12,223,070
පැමිණීමේ ප්‍රසාද දීමනා	9,670,800	-	4,066,163	13,736,963	5,175,116	18,912,079	22,256,350
ක්‍රීඩා සමාජ	-	-	651,801	651,801	829,565	1,481,367	807,457
වාර්ෂික කාර්ය සාධන ප්‍රසාද දීමනා	29,172,436	-	17,635,650	46,808,086	22,445,373	69,253,459	69,970,743
සේවක පාරිභෝගිකය ( සටහන 26.3)	-	-	42,060,798	42,060,798	53,531,925	95,592,723	73,805,510
ඉඩම්/නිවාස ණය පොලී	3,599,697	76,886	2,158,663	5,835,246	2,747,389	8,582,635	9,058,782
රා.මා.නී.ස. සංවත්සර ගෙවීම්	-	-	1,658,362	1,658,362	2,110,643	3,769,005	1,519,400
<b>එකතුව</b>	<b>634,328,914</b>	<b>76,886</b>	<b>394,978,451</b>	<b>1,029,384,251</b>	<b>498,699,939</b>	<b>1,528,084,190</b>	<b>1,486,235,945</b>
<b>ගමන් වියදම්</b>							
දේශීය ගමන් වියදම්	919,895	10,270	2,698,445	3,628,609	299,827	3,928,436	7,198,038
<b>එකතුව</b>	<b>919,895</b>	<b>10,270</b>	<b>2,698,445</b>	<b>3,628,609</b>	<b>299,827</b>	<b>3,928,436</b>	<b>7,198,038</b>
<b>සැපයුම් හා අවශ්‍යයතා</b>							
මුද්‍රණ හා ලිපිද්‍රව්‍ය	10,927,119	382,260	25,717,218	37,026,597	8,572,406	45,599,003	24,744,850
අධ්‍යක්ෂ මණ්ඩල රැස්වීම් වියදම්	-	-	31,620	31,620	10,540	42,160	27,055
වෙනත් සංග්‍රහ වියදම්	-	-	267,579	267,579	89,193	356,772	265,955
රථවාහන අළුත්වැඩියා වියදම්	-	-	9,177,820	9,177,820	3,059,273	12,237,093	11,787,271
ඉන්ධන වියදම්	-	-	13,066,277	13,066,277	4,355,426	17,421,703	14,403,748
වාහන බලපත්‍ර ගාස්තු	-	-	145,841	145,841	48,614	194,454	203,359
<b>එකතුව</b>	<b>10,927,119</b>	<b>382,260</b>	<b>48,406,354</b>	<b>59,715,733</b>	<b>16,135,451</b>	<b>75,851,185</b>	<b>51,432,238</b>
<b>අළුත්වැඩියා හා නඩත්තු</b>							
ගොඩනැගිලි	3,018,577	-	4,594,722	7,613,299	4,594,722	12,208,021	10,460,080
ලිවිංග්, සවිකිරීම් හා දැපකරණ	4,404,019	-	1,944,108	6,348,127	1,944,108	8,292,235	6,409,572
පරිගණක	2,026,157	-	4,152,835	6,178,992	4,152,835	10,331,827	9,642,576
<b>එකතුව</b>	<b>9,448,752</b>	<b>-</b>	<b>10,691,665</b>	<b>20,140,417</b>	<b>10,691,665</b>	<b>30,832,082</b>	<b>26,512,228</b>

## මූල්‍ය ප්‍රකාශන සඳහා සටහන්

### 12 පරිපාලන වියදම්

දෙසැම්බර් 31 දිනෙන් අවසන් වසර සඳහා	රා.මා.ස. වෙළඳ කටයුතු			මුළු	මුළු	මුළු	මුළු
	මිසුසල	ජීවනී ඒකකය	තොග වෙළඳාම	වෙළඳාම රා.මා.ස.	වෙළඳාම ර.බෙ.ග.	වෙළඳාම 2022	වෙළඳාම 2021
	රු.	රු.	රු.	රු.	රු.	රු.	රු.
<b>ප්‍රවාහන, සන්නිවේදන, උපයෝගීතා හා වෙනත් සේවා</b>							
කුලී හා භාවිත අයිතිය සහිත වත්කම් ක්‍රමක්ෂය (සටහන 17.2)	32,754,539	-	621,775	33,376,314	-	33,376,314	30,827,812
කුලිය "මෙහෙවරයියස"	-	-	6,425,000	6,425,000	6,425,000	12,850,000	8,400,000
කල්බදු කුලී ක්‍රමක්ෂය	619,474	-	160,000	779,474	-	779,474	777,474
වරිපනම් ගාස්තු හා බදු	984,676	-	2,249,743	3,234,419	2,249,743	5,484,161	2,058,892
වතුර බිල්	1,143,720	102,832	641,607	1,888,159	641,607	2,529,766	2,176,529
විදුලිය	23,892,361	-	11,381,736	35,274,097	11,381,736	46,655,834	49,116,087
විදුලිජනක යන්ත්‍ර සඳහා ඉන්ධන	3,550,095	-	62,955	3,613,050	62,955	3,676,005	-
තැපැල්, විදුලිපණිවුඩ හා දුරකථන ගාස්තු	2,459,400	49,033	8,846,477	11,354,910	8,846,477	20,201,387	15,807,395
වෙළඳ දායකත්ව සහ සහරා	376,770	-	204,323	581,093	204,323	785,415	542,710
වෘත්තීය ගාස්තු	-	-	1,346,841	1,346,841	1,346,841	2,693,683	10,660,320
රක්ෂණ	-	-	1,636,587	1,636,587	1,636,587	3,273,174	3,464,687
සුවත්පත් දැන්වීම්	-	-	4,156,944	4,156,944	9,699,536	13,856,480	18,617,805
ආරක්ෂක සේවා	28,594,309	721,255	7,829,547	37,145,110	7,829,547	44,974,657	36,981,673
වාර්ෂික ක්‍ෂය කිරීම්	34,293,343	-	27,508,093	61,801,435	27,508,093	89,309,528	70,986,959
පරිගණක මෘදුකාංග ක්‍රමක්ෂය	1,011,350	-	288,512	1,299,862	-	1,299,862	816,860
බෙහෙත් බලපත්‍ර ගාස්තු	1,344,813	-	24,769,139	26,113,952	-	26,113,952	10,985,156
විවිධ වියදම්	36,174	1,100	154,615	191,889	72,760	264,650	405,444
අධ්‍යක්ෂ ගාස්තු	-	-	295,000	295,000	295,000	590,000	660,000
විගණන ගාස්තු	-	-	1,163,108	1,163,108	1,163,108	2,326,215	1,326,405
ටෙන්ඩර් මණ්ඩල රැස්වීම් ගාස්තු	-	-	5,903,924	5,903,924	13,775,822	19,679,746	24,038,080
සේවක සහසාධන වියදම්	21,830,131	-	10,664,128	32,494,259	13,572,527	46,066,785	78,101,442
සේවක වෛද්‍ය වියදම්	5,730,951	-	3,422,004	9,152,955	4,355,277	13,508,232	13,815,339
ප්‍රදාන	-	-	495,596	495,596	-	495,596	1,066,944
නිවාඩු නිෂේධන වියදම්	-	-	1,303	1,303	1,659	2,962	1,872,950
ප්‍රධාන කාර්යාලය "මෙහෙවරයියස" වෙත ගෙනඒමේ වියදම්	-	-	14,901,345	14,901,345	14,901,345	29,802,689	12,274,045
<b>එකතුව</b>	<b>158,622,106</b>	<b>874,220</b>	<b>135,130,300</b>	<b>294,626,626</b>	<b>125,969,941</b>	<b>420,596,567</b>	<b>395,781,008</b>
<b>සමස්ත පරිපාලන වියදම්</b>	<b>814,246,786</b>	<b>1,343,636</b>	<b>591,905,214</b>	<b>1,407,495,636</b>	<b>651,796,824</b>	<b>2,059,292,460</b>	<b>1,967,159,456</b>

### මූල්‍ය ප්‍රකාශන සඳහා සටහන්

#### 13 වෙනත් මෙහෙයුම් වියදම්

දෙපාර්තමේන්තු 31 දිනෙන් අවසන් වසර සඳහා	රා.මා.ස. වෙළඳ කටයුතු			මුළු	මුළු	මුළු	මුළු
				වෙළඳාම	වෙළඳාම	වෙළඳාම	වෙළඳාම
	මිසුසල	ජීවනී ඒකකය	නොග වෙළඳාම	රා.මා.ස.	ර.බෙ.ග.	2022	2021
	රු.	රු.	රු.	රු.	රු.	රු.	රු.
විකිණීමේ සහ බෙදාහැරීමේ වියදම්							
විකුණුම් ප්‍රවර්ධන වියදම්	-	-	14,077,674	14,077,674	-	14,077,674	12,265,573
ප්‍රවාහන ගාස්තු	-	-	10,996,784	10,996,784	-	10,996,784	9,702,181
බොල්ෂය සඳහා වෙන්කිරීම	-	-	2,026,781	2,026,781	605,449,009	607,475,789	478,088,341
මිසුසල වෙළඳාම මත වටවම්	-	-	20,739,517	20,739,517	-	20,739,517	12,655,394
අමතර වටවම්	-	-	69,691,568	69,691,568	-	69,691,568	90,007,660
අගය එකතු කිරීමේ බදු	-	-	3,917,093	3,917,093	11,751,279	15,668,372	9,485,797
නොග අලාභ	-	-	430,137	430,137	-	430,137	319,034
අතිරික්ත/භින නොග ගැලපීම	-	-	-	-	-	-	544,078
හානිවූ හා යල්පැනගිය නොග වෙන්කිරීම්	8,596,386	-	51,805,770	60,402,156	-	60,402,156	128,932,861
හානිවූ හා යල්පැනගිය නොග වෙන්කිරීම්-ර.බෙ.ග.	-	-	-	-	69,863,409	69,863,409	28,505,210
මුද්දර ගාස්තු	-	-	452,625	452,625	-	452,625	420,275
මිසුසල පිහිටුවීමේ වියදම්	-	-	2,037,077	2,037,077	-	2,037,077	3,545,499
ගබඩා කුලී	-	-	-	-	16,378,729	16,378,729	12,098,013
විදේශ විනිමය හුවමාරු ලාභ/අලාභ	-	-	86,727,332	86,727,332	1,033,301,647	1,120,028,978	356,328,633
විවිධ ඇසුරුම් දවා	11,760,657	-	21,712	11,782,369	-	11,782,369	12,490,279
<b>එකතුව</b>	<b>20,357,043</b>	<b>-</b>	<b>262,924,069</b>	<b>283,281,112</b>	<b>1,736,744,072</b>	<b>2,020,025,184</b>	<b>1,155,388,830</b>
<b>පර්යේෂණ හා සංවර්ධන වියදම්</b>							
පර්යේෂණ සඳහා මාසධ	-	-	3,330	3,330	6,185	9,515	15,761
සාම්පල පරීක්ෂා කිරීමේ ගාස්තු	-	-	219,239	219,239	-	219,239	2,635,787
සාම්පල බෙහෙත් සඳහා	-	-	-	-	-	-	11,259
<b>එකතුව</b>	<b>-</b>	<b>-</b>	<b>222,569</b>	<b>222,569</b>	<b>6,185</b>	<b>228,754</b>	<b>2,662,807</b>
නීතිමය වන්දි ගෙවීම්	-	-	-	-	25,338,990	25,338,990	-
<b>මුළු වෙනත් මෙහෙයුම් වියදම්</b>	<b>20,357,043</b>	<b>-</b>	<b>263,146,638</b>	<b>283,503,681</b>	<b>1,762,089,247</b>	<b>2,045,592,928</b>	<b>1,158,051,637</b>

#### 14 මූල්‍ය වියදම්

දෙපාර්තමේන්තු 31 දිනෙන් අවසන් වසර සඳහා	රා.මා.ස. වෙළඳ කටයුතු			මුළු	මුළු	මුළු	මුළු
				වෙළඳාම	වෙළඳාම	වෙළඳාම	වෙළඳාම
	මිසුසල	ජීවනී ඒකකය	නොග වෙළඳාම	රා.මා.ස.	ර.බෙ.ග.	2022	2021
	රු.	රු.	රු.	රු.	රු.	රු.	රු.
බැංකු අධිරා පොලිය	-	-	140,117	140,117	-	140,117	569,624,426
වසරට අදාළ කල්බදු පොලිය ( සටහන 17.2)	-	-	12,819,529	12,819,529	-	12,819,529	8,455,972
බැංකු ගාස්තු	-	-	1,154,217	1,154,217	-	1,154,217	2,099,749
<b>සමස්ත මූල්‍ය වියදම්</b>	<b>-</b>	<b>-</b>	<b>14,113,863</b>	<b>14,113,863</b>	<b>-</b>	<b>14,113,863</b>	<b>580,180,147</b>

**මූල්‍ය ප්‍රකාශන සඳහා සටහන්**

**15 බදු වියදමේ ප්‍රධාන අන්තර්ගතයන්**

දෙසැම්බර් 31 දිනෙන් අවසන් වසර සඳහා	2022	2021
	රු.	රු.
වසර සඳහා බදු වියදම (සටහන 15.1)	286,503,020	799,307,372
පෙර වසර වලට අදාළ අතිරික්ත/ලාභ වෙන්කිරීම	-	416,123
ගැලපුම: තාවකාලික වෙනස්කම් ගැලපීම මත -	(76,793,158)	-
- විලම්බිත බදු වියදම/ආදායම (සටහන 20)		
<b>සමස්ත බදු වියදම</b>	<b>209,709,862</b>	<b>799,723,495</b>

**15.1 වසරේ වාර්තාවූ ලාභය හා ආදායම් බදු වියදම සැසඳීම**

දෙසැම්බර් 31 දිනෙන් අවසන් වසර සඳහා	2022	2021
	රු.	රු.
බදු පෙර ලාභය	854,433,076	3,156,736,063
අඩු කිරීමට ඉඩ නොහරින වියදම්	382,445,192	350,131,154
සුදුසුකම් ලැබූ ගෙවීම්	(175,109,619)	(176,419,835)
<b>බදු ගෙවිය යුතු ආදායම</b>	<b>1,061,768,649</b>	<b>3,330,447,382</b>
ආදායම් බද්ද @ 24% (01.01.2022 සිට 30.09.2022 දක්වා)	206,870,371	799,307,372
ආදායම් බද්ද @ 30% (01.10.2022 සිට 31.12.2022 දක්වා)	79,632,649	-
<b>ප්‍රවර්ධන වර්ෂයේ ලාභය මත බද්ද</b>	<b>286,503,020</b>	<b>799,307,372</b>
පෙර වසර වලට අදාළ අතිරික්ත/ලාභ වෙන්කිරීම	-	416,123
ගැලපුම: තාවකාලික වෙනස්කම් ගැලපීම මත -		
- විලම්බිත බදු වියදම/ආදායම (සටහන 20)	(76,793,158)	-
<b>බදු වියදම</b>	<b>209,709,862</b>	<b>799,723,495</b>
<b>එලදායි බදු අනුපාතය %</b>	<b>24.5</b>	<b>25.3</b>

2022 ඔක්තෝබර් 1 වන දින සිට සම්මත ආදායම් බදු අනුපාතය 24% සිට 30% දක්වා වැඩි කරන ලදී. ඒ අනුව 2022/2023 තක්සේරු වර්ෂය සඳහා සමානුපාතික පදනම මත ගෙවිය යුතු ආදායම් බද්ද ගණනය කරන ලදී.

**මූල්‍ය ප්‍රකාශන සඳහා සටහන්**

**16 දේපල පිරිසක හා උපකරණ**

	සිත්තාකාර ඉඩම්		මොඩියුලි		රට වාහන		සාපදි		දැව හාණ්ඩ හා සවිකිරීම්		උපකරණ		යන්ත්‍ර හා පිරිසක		එකතුව	
	රු.	රු.	රු.	රු.	රු.	රු.	රු.	රු.	රු.	රු.	රු.	රු.	රු.	රු.	රු.	රු.
<b>පිරිවැය හෝ පිරිවැය ලෙස උපකල්පිත අගය</b>																
<b>2021 ජනවාරි 1 වන දිනට</b>	1,199,639,630	624,417,636	172,047,731	39,150	101,715,303	186,271,342	46,454,370	106,551,772	2,437,136,933							
වර්ෂය තුළ එකතු කිරීම්	-	127,007,450	-	-	11,420,277	12,882,138	-	15,968,708	167,278,573							
ගැලපීම්	-	(6,640,642)	-	-	(199,250)	(1,335,913)	-	(6,640,642)	-							
වර්ෂය තුළ ඉවත් කිරීම්	-	-	(6,100,000)	(5,050)	(199,250)	(1,335,913)	-	(7,640,213)	-							
<b>2021 දෙසැම්බර් 31 දිනට</b>	1,199,639,630	744,784,444	165,947,731	34,100	112,936,330	197,817,567	46,454,370	122,520,480	2,590,134,651							
වර්ෂය තුළ එකතු කිරීම්	-	-	-	-	4,549,703	26,372,060	-	23,220,872	54,142,634							
ගැලපීම්	-	(9,187,915)	-	-	61,762	4,458,693	-	54,070	(4,613,390)							
ප්‍රවාහණන අගය	-	-	10,102,269	-	-	-	-	-	10,102,269							
වර්ෂය තුළ ඉවත් කිරීම්	-	-	(2,500,000)	-	-	(190,989)	-	(2,690,989)	-							
<b>2022 දෙසැම්බර් 31 දිනට</b>	1,199,639,630	735,596,529	173,550,000	34,100	117,547,794	228,457,331	46,454,370	145,795,422	2,647,075,176							
<b>වත්කම් ක්ෂය කිරීම් හා අගය අඩුවීම්</b>																
<b>2021 ජනවාරි 1 වන දිනට</b>	-	124,556,299	57,475,413	39,092	35,597,393	124,672,917	28,590,358	57,773,665	428,705,139							
වර්ෂය තුළ ක්ෂය කිරීම්	-	18,046,318	7,936,885	58	10,646,557	23,298,089	5,199,202	16,623,337	81,750,446							
ඉවත් කිරීම් සඳහා ක්ෂය ගැලපීම්	-	-	(3,100,000)	(5,050)	(119,386)	(1,293,177)	-	(4,517,613)	-							
<b>2021 දෙසැම්බර් 31 දිනට</b>	-	142,602,617	62,312,298	34,100	46,124,564	146,677,829	33,789,560	74,397,002	505,937,971							
වර්ෂය තුළ ක්ෂය කිරීම්	-	18,554,224	17,379,658	-	11,566,261	25,487,590	4,956,537	21,101,886	99,046,156							
ඉවත් කිරීම් සඳහා ක්ෂය ගැලපීම්	-	-	(1,088,294)	-	(521,540)	(150,691)	-	(1,238,985)	-							
ගැලපීම්	-	(678,723)	-	-	809,070	-	-	4,161	(387,032)							
ප්‍රවාහණන අගය	-	-	(61,248,662)	-	-	-	-	-	(61,248,662)							
<b>2022 දෙසැම්බර් 31 දිනට</b>	-	160,478,119	17,355,000	34,100	57,169,285	172,823,798	38,746,097	95,503,049	542,109,448							
<b>ඉදි කළුම්පය</b>																
<b>2022 දෙසැම්බර් 31 දිනට</b>	1,199,639,630	575,118,411	156,195,000	-	60,378,509	55,633,533	7,708,273	50,292,373	2,104,965,728							
<b>2021 දෙසැම්බර් 31 දිනට</b>	1,199,639,630	602,181,826	103,635,433	-	66,811,766	51,139,738	12,664,810	48,123,477	2,084,196,680							
<b>2020 දෙසැම්බර් 31 දිනට</b>	1,199,639,630	499,861,336	114,572,318	58	66,117,909	61,598,425	17,864,011	48,778,106	2,008,431,794							



**මූල්‍ය ප්‍රකාශන සඳහා සටහන්**

**17 භාවිත අයිතිය සහිත වත්කම්**

දෙසැම්බර් 31 දිනට	ඉඩම් හා	ඉඩම් හා
	ගොඩනැගිලි 2022	ගොඩනැගිලි 2021
	රු.	රු.
වසර මූල ධාරණ වටිනාකම	44,133,149	41,966,690
වසර තුළ කොන්ත්‍රාත්තු අවසන්කලා	-	(5,001,564)
වසර තුළ එකතු කිරීම/අත්පත් කර ගැනීම්	37,455,503	33,317,914
වසරේ ක්‍රමක්‍ෂය (සටහන 17.2)	(28,712,905)	(26,149,892)
<b>වසර අග ධාරණ වටිනාකම</b>	<b>52,875,747</b>	<b>44,133,149</b>

**17.1 කල්බදු වගකීම්**

**කල්බදු සඳහා ඇති බැඳීම්**

දෙසැම්බර් 31 දිනට	2022	2021
	රු.	රු.
සම්පූර්ණ කල්බදු වගකීම් - අවම කල්බදු ගෙවීම්	<b>84,511,868</b>	<b>65,275,719</b>
<b>කල්බදු යටතේ ඇති බැඳීම්</b>		
වසරකට වඩා අඩු	32,667,634	27,800,709
වසරත් වසර පහත් අතර	48,865,562	31,691,489
වසර පහකට වඩා වැඩි	2,978,672	5,783,521
	<b>84,511,868</b>	<b>65,275,719</b>
කල්බදු මත ඉදිරි මූල්‍ය වැය	(22,476,917)	(14,929,229)
<b>කල්බදු වගකීම් වල වර්තමාන වටිනාකම</b>	<b>62,034,951</b>	<b>50,346,490</b>
<i>කල්බදු වගකීම් වල වර්තමාන වටිනාකම පහත පරිදි වර්ගීකරණය වේ:</i>		
ජංගම වගකීම්	23,252,962	21,759,130
ජංගම නොවන වගකීම්	38,781,989	28,587,360

**17.2 ලාභා ලාභ ගිණුමේ හඳුනාගත් වටිනාකම**

	2022	2021
	රු.	රු.
වර්ෂය සඳහා භාවිත අයිතිය සහිත වත්කම් ක්‍රමක්ෂය	28,712,905	26,149,892
කල්බදු වගකීම් ගණනය කිරීමට ඇතුළත් නොකල වියදම් - කෙටිකාලීන බදු, විවලා බදු ගෙවීම්, අඩු වටිනාකම් බදු ආදිය.	4,663,409	4,677,920
පරිපාලන වියදම් (සටහන 12)	<b>33,376,314</b>	<b>30,827,812</b>
කල්බදු වගකීම් සඳහා ගෙවූ හා ගෙවිය යුතු පොලී (සටහන 14)	<b>12,819,529</b>	<b>8,455,972</b>

### මූල්‍ය ප්‍රකාශන සඳහා සටහන්

#### 18 වටිනාකම කලින් ගෙවන ලද කල්බදු වත්කම

		2022	2021
දෙසැම්බර් 31 වන දිනට		රු.	රු.
රන්මලාන - ඉඩම	වසර 99	9,080,000	9,240,000
බදුල්ල බස් නැවතුම්පල ගොඩනැගිල්ල	වසර 50	3,221,400	3,336,450
රජා ඔසුසල බදුල්ල (CWE ගොඩනැගිල්ල)	වසර 33	3,728,788	3,937,879
රාජ්‍ය ඔසුසල කුරුමාගොඩ	වසර 30	5,256,560	5,549,893
<b>කලින් ගෙවන ලද මුළු කුලී වටිනාකම</b>		<b>21,286,748</b>	<b>22,064,222</b>

කලින් ගෙවූ කල්බදු කුලී වලින් නියෝජනය වන්නේ පිරිවැය හෝ ප්‍රත්‍යාගණන අගයෙන් එකතු ක්‍රමයේ ප්‍රමාණය අඩුකල වටිනාකමයි. එම පොත් අගය කල්බදු වත්කමෙහි ඉතිරි කල්බදු කාලසීමාව හෝ ප්‍රයෝජනවත් ජීවිත කාලය අතරින් වඩා කෙටි කාලය තුළ ක්‍රමයේ කරයි.

#### 19 අස්පාශ්‍ය වත්කම් - පරිගණක මෘදුකාංග

		2022	2021
		රු.	රු.
<b>පිරිවැය</b>			
වසර ආරම්භයේ වටිනාකම		2,567,274	2,567,274
වසර තුළ අත්පත් කර ගැනීම්		5,481,140	583,471
වසර අවසාන වටිනාකම		8,048,414	3,150,745
<b>ක්‍රමක්ෂය</b>			
වර්ෂයේ ක්‍රමක්ෂය		1,299,862	816,860
<b>පොත් අගය</b>			
වසර අවසාන වටිනාකම		6,748,551	2,567,274

#### 20 විලම්බිත බදු වත්කම්/වගකීම්

	01.01.2022 දිනට ශේෂය	ලාභාලාභ සඳහා හඳුනා ගැනීම්	31.12.2022 දිනට ශේෂය	01.01.2021 දිනට ශේෂය	ලාභාලාභ සඳහා හඳුනා ගැනීම්	31.12.2021 දිනට ශේෂය
	රු.	රු.	රු.	රු.	රු.	රු.
දේපල පිරිසිදු හා උපකරණ මත	105,616,327	29,033,069	134,649,396	101,411,527	4,204,800	105,616,327
<b>විලම්බිත බදු වගකීම්</b>	<b>105,616,327</b>	<b>29,033,069</b>	<b>134,649,396</b>	<b>101,411,527</b>	<b>4,204,800</b>	<b>105,616,327</b>
විග්‍රාමික පාරිභෝගික බැඳියාව මත	(112,841,583)	(24,421,746)	(137,263,329)	(118,959,892)	6,118,309	(112,841,583)
මතභේදයට ලක්වූ අයිතම සඳහා වෙන්කිරීම	(153,106,622)	(81,404,481)	(234,511,103)	(115,232,203)	(37,874,419)	(153,106,622)
<b>විලම්බිත බදු වත්කම</b>	<b>(265,948,204)</b>	<b>(105,826,227)</b>	<b>(371,774,432)</b>	<b>(234,192,095)</b>	<b>(31,756,110)</b>	<b>(265,948,204)</b>
<b>මුද්ධ විලම්බිත බදු වත්කම/වගකීම්</b>	<b>(160,331,877)</b>	<b>(76,793,158)</b>	<b>(237,125,035)</b>	<b>(132,780,568)</b>	<b>(27,551,309)</b>	<b>(160,331,877)</b>

30% ක් වන පවත්නා මූලික බදු අනුපාතයට විලම්බිත බදු වෙන්කර ඇත



**මූල්‍ය ප්‍රකාශන සඳහා සටහන්**

**22 මාර්ගස්ථ තොගය - රු.බෙ.ග.**

දෙසැම්බර් 31 දිනට	2022	2021
	රු.	රු.
මාර්ගස්ථ තොග	40,000,547	697,376,583
<b>එකතු කළා:</b> මතභේදයට ලක්වූ අයිතම - රු.බෙ.ග.		
2021.12.31 දිනට මතභේදයට ලක්වූ තොගය	362,024,648	532,522,137
2021.12.31 දිනට මතභේදයට ලක්වූ ශේෂ	14,603,745	14,603,745
<b>මුළු වටිනාකම</b>	<b>416,628,940</b>	<b>1,244,502,465</b>
<b>අඩු කලා:</b> යල් පැනගිය තොග සඳහා වෙන්කිරීම		
වර්ෂ ආරම්භයේ පොත් අගය	307,759,412	279,254,202
කාළසීමාව සඳහා වෙන්කිරීම	74,138,326	49,422,478
භාවිතාකල වටිනාකම/වෙන්කිරීමට එරෙහිව අයකල වටිනාකම	(5,269,345)	(20,917,268)
වර්ෂ අවසානයේ පොත් අගය	376,628,393	307,759,412
<b>මාර්ගස්ථ තොගය - රු.බෙ.ග.</b>	<b>40,000,547</b>	<b>936,743,053</b>

ගුණාත්මක බවෙන් අඩුවීම, පළදුරීම හා අඩු ඵලදායී ජීවිත කාලයක් සහිතවීම නිසා රජයේ බෙහෙත් ගබඩාව විසින් භාර නොගෙන මාස 12 කට වඩා වැඩි කාලයක් ගබඩාවේ පවතින මතභේදයට ලක්වූ තොග සඳහා සංස්ථාව විසින් 100% ක වෙන්කිරීමක් සිදුකරයි.

**23 වෙළඳ හා වෙනත් ණයගැතියෝ**

දෙසැම්බර් 31 දිනට	2022	2021
	රු.	රු.
රාජ්‍ය බෙහෙත් ගබඩාවෙන් ලැබිය යුතු. (සටහන 23.1)	51,591,790,940	52,916,504,915
වෙළඳ ණයගැතියෝ (සටහන 23.1)	1,488,412,962	1,311,824,059
සේවක ණය (සටහන 23.1)	102,788,825	102,539,049
අනෙකුත් සේවක අත්තිකාරම් (සටහන 23.1)	234,105	168,362
තැන්පතු සහ අත්තිකාරම් (සටහන 23.1)	2,211,244,050	930,423,705
වෙනත් ලැබිය යුතු දෑ සහ අයකර ගත යුතු දෑ (සටහන 23.1)	3,110,367,213	49,486,746
<b>එකතුව</b>	<b>58,504,838,095</b>	<b>55,310,946,836</b>
අඩුකලා: බොල් සහ අඩමාණ ණය සඳහා වෙන්කිරීම	3,587,925,593	3,146,504,631
<b>වෙළඳ හා වෙනත් ණයගැතියෝ</b>	<b>54,916,912,501</b>	<b>52,164,442,205</b>

**23.1 ණයගැති විශ්ලේෂණය**

දෙසැම්බර් 31 දිනට	2022	2021
	රු.	රු.
රාජ්‍ය බෙහෙත් ගබඩාවෙන් ලැබිය යුතු		
රු.බෙ.ග. වෙනුවෙන් දේශීය මිලදී ගැනුම්	920,317	920,317
රු.බෙ.ග. වෙනුවෙන් ගෙවූ පිරිවැටුම් සහ රේගු බදු	51,927,472	51,927,472
ආනයන නිෂ්කායන ගාස්තු (රු.බෙ.ග.)	158,744,103	158,744,103
සෞඛ්‍ය සේවා දෙපාර්තමේන්තුව	51,380,199,048	52,704,913,023
<b>එකතුව</b>	<b>51,591,790,940</b>	<b>52,916,504,915</b>

**මූල්‍ය ප්‍රකාශන සඳහා සටහන්**

**23.1 ණයගැනී වීශ්ලේෂණය ඉදිරියට..**

දෙසැම්බර් 31 දිනට	2022	2021
	රු.	රු.
<b>වෙළඳ ණයගැනියෝ</b>		
බෙදාහරින්නන්	291,029,393	306,034,520
අලෙවි නියෝජිතයින්	-	1,801,066
පුද්ගලික අංශයේ ව්‍යාපාර	84,817,845	108,352,167
රජයේ හමුදාවන්	795,977,477	650,306,321
වරලත් ඔසුසල්	30,502,324	38,186,325
බලයලත් වෙළඳුන්	1,068,791	1,355,947
රජයේ රෝහල්	190,400,296	92,390,446
පෞද්ගලික රෝහල්	16,494,597	13,701,955
රජයේ දෙපාර්තමේන්තු හා සංස්ථා	48,218,335	69,938,268
රාජ්‍ය අංශයේ මතභේදයට ලක්වූ ණයගැනියෝ	16,964,658	17,018,470
පුද්ගලික අංශයේ මතභේදයට ලක්වූ ණයගැනියෝ	2,499,196	2,298,524
නඩු පවරා ඇති ණයගැනියෝ	10,440,050	10,440,050
<b>එකතුව</b>	<b>1,488,412,962</b>	<b>1,311,824,059</b>
<b>සේවක ණය</b>		
සේවක ණය	102,788,825	102,539,049
<b>එකතුව</b>	<b>102,788,825</b>	<b>102,539,049</b>
<b>අනෙකුත් සේවක අත්තිකාරම්</b>		
පාපැදි ණය	5,585	1,092
උත්සව අත්තිකාරම්	228,520	167,270
<b>එකතුව</b>	<b>234,105</b>	<b>168,362</b>
<b>තැන්පතු සහ අත්තිකාරම්</b>		
සැපයුම් කරුවන්ට ගෙවූ අත්තිකාරම්	424,423,099	928,520,613
පොදු අත්තිකාරම්	1,421,501	1,903,092
ආන්තික තැන්පතු - ර.බෙ.ග.	1,785,399,450	-
<b>එකතුව</b>	<b>2,211,244,050</b>	<b>930,423,705</b>
<b>වෙනත් ලැබිය යුතු දෑ සහ අයකර ගත යුතු දෑ</b>		
අයිරා පොලී ප්‍රතිපූරණය - මහා භාණ්ඩාගාරය	3,052,025,211	-
විවිධ ණයගැනියෝ	13,813,461	7,661,127
ඊ වැනලින් පාලන ගිණුම	25,556	25,556
ලැබිය යුතු රක්ෂණ වන්දි	689,077	427,850
සැපයුම් කරුවන්ගෙන් ලැබිය යුතු වන්දි	29,816,825	27,445,979
ලැබිය යුතු නියෝජිත කොමිස්	13,997,082	13,926,234
<b>එකතුව</b>	<b>3,110,367,213</b>	<b>49,486,746</b>
<b>මුළු වෙළඳ හා වෙනත් ණයගැනියෝ</b>	<b>58,504,838,095</b>	<b>55,310,946,836</b>

### මූල්‍ය ප්‍රකාශන සඳහා සටහන්

#### 23.2 ණයගැනී විශ්ලේෂණය ඉදිරියට..

(රු. මිලියන)

කාල විශ්ලේෂණය - ර.බෙ.ග.							
	වසර 5ට වඩා වැඩි	වසර 4න් 5න් අතර	වසර 3න් 4න් අතර	වසර 2න් 3න් අතර	වසර 1න් 2න් අතර	වසරකට වඩා අඩු	එකතුව
රජයේ බෙහෙත් ගබඩාවෙන් ලැබියයුතු අඩුකර ගැනීම්- සැපයුම් කරුවන්ගෙන් අයකර ගත යුතු	3,253	1,937	169	35	14,628	29,824	49,846
ආනයන, දේශීය හා වරාය නිරුඳු	211	-	-	-	-	-	211
	<b>4,238</b>	<b>1,969</b>	<b>434</b>	<b>342</b>	<b>14,691</b>	<b>29,917</b>	<b>51,591</b>
කාල විශ්ලේෂණය - රා.ඖ.ස.							
	වසර 5ට වඩා වැඩි	වසර 1න් 5න් අතර	දින 184 න් 365න් අතර	දින 93න් 184න් අතර	දින 32න් 92න් අතර	දින 32ට වඩා අඩු	එකතුව
වෙළඳ ණයගැනියෝ	29	30	63	458	500	408	1,488

\* රජයේ බෙහෙත් ගබඩාවට කරන ලද සැපයුම් මත බැංකු අයිරා පොලිය රු.3,052,025,211 ක් රජයේ භාණ්ඩාගාරයෙන් ලැබිය යුතු වටිනාකමක් ලෙස ගිණුම් ගත කර ඇති අතර 2012-2014 කාල සීමාව තුළ රජයේ භාණ්ඩාගාරය විසින් ඖෂධ සංස්ථාවට රු.මිලියන 1005 ක් ප්‍රතිපූරණය කර තිබේ.

රාජ්‍ය භාණ්ඩාගාරය විසින් රජයේ බෙහෙත් ගබඩාව සැපයුම් මත බැංකු අයිරා පොලිය වන රු. මිලියන 3,052 ක් ප්‍රතිපූරණය නොකරන විට රජයේ බෙහෙත් ගබඩාව සැපයුම් ක්‍රියාකාරකම් මත අලාභය රු. මිලියන 2,676 වන අතර සමස්ථ ක්‍රියාකාරකම් වල අලාභය රු.මිලියන 2,197 ක් වේ.

**මූල්‍ය ප්‍රකාශන සඳහා සටහන්**

**24 පෙර ගෙවීම්**

දෙසැම්බර් 31 දිනට	2022 රු.	2021 රු.
පෙර ගෙවීම්	9,969,284	8,710,858
සේවක ආරක්ෂණ ආයෝජන	441,636	441,636
තැපැල් මුද්‍රා යන්ත්‍ර තැන්පතු	558,682	642,867
කලින් ගෙවූ සේවක වියදම්	13,236,966	1,461,832
වරාය අධිකාරියට ගෙවූ අත්තිකාරම්	817,247	2,087,016
විවිධ තැන්පතු	11,460,231	9,937,671
බහාලුම් තැන්පතු - රා.ඖ.ස.	2,293,340	2,992,840
බහාලුම් තැන්පතු - ර.බෙ.ග.	12,019,684	15,630,986
<b>එකතුව</b>	<b>50,797,070</b>	<b>41,905,706</b>

**25 මුදල් හා මුදල් වලට සමාන දෑ**

දෙසැම්බර් 31 දිනට	2022 රු.	2021 රු.
මහජන බැංකුව A/C 90210892	208,085,618	194,123,584
කොමර්ෂල් බැංකුව A/C 150701	602,065	-
ලංකා බැංකුව A/C -1438	717,022,793	700,446,327
ලංකා බැංකුව A/C -1425	-	73,426,324
ලංකා බැංකුව A/C -70556680	1,305,750,630	14,015,325
ලංකා බැංකුව A/C -84740710	13,012,796	9,487,002
ස්ටැන්ඩර්ඩ් චාටර්ඩ් බැංකුව A/C 1171968 01	12,900,562	12,009,435
කොමර්ෂල් බැංකුව A/C -150401	55,007	55,007
සම්පත් සංහිදු A/C 10218	5,827,630	3,458,937
ලංකා බැංකුව A/C -0087595324	89,879,740	-
* මහජන බැංකුව A/C -07-0204137	2,583,991,755	-
ජාතික ඉතිරිකිරීමේ බැංකුව A/C-100640401196	40,344	-
ලංකා බැංකුව -ආන්තික ගිණුම	565,192,224	-
<b>ආයෝජන</b>		
භාණ්ඩාගාර බිල් ආයෝජන- ණය රක්ෂණ යෝජනා ක්‍රමය	74,865,927	71,107,605
භාණ්ඩාගාර බිල් ආයෝජන- සැපයුම් කරුවන්ගේ සම්මන්ත්‍රණය	35,685,473	32,494,522
සුළු මුදල් අග්‍රිම - පාලන ගිණුම	864,526	832,600
<b>එකතුව</b>	<b>5,613,777,091</b>	<b>1,111,456,668</b>

\* 2022.12.31 දිනට භාවිතා කල හැකි වටිනාකම රු. 24,621,399/- කි.

**26 විග්‍රාමික පාරිභෝගික බැඳියාව**

දෙසැම්බර් 31 දිනට	2022 රු.	2021 රු.
පාරිභෝගික ආරම්භක ශේෂය	470,173,261	495,666,216
පොලී පිරිවැය (සටහන 26.3)	54,069,925	39,653,297
පෙර සේවා පිරිවැය	7,346,532	-
වර්ෂයට අදාළ සේවා පිරිවැය ( සටහන 26.3)	34,176,266	34,152,213
ආයුගණක අතිරික්තය/ උණනාව ( සටහන 26.3)	(86,102,461)	(57,438,433)
වර්ෂය සඳහා ගෙවීම්/ ගෙවිය යුතු	(22,119,094)	(41,860,032)
<b>එකතුව</b>	<b>457,544,429</b>	<b>470,173,261</b>

වෘත්තීය ආයුගණක තක්සේරුකාර ආයතනයක් වන Actuarial and Management Consultants (Pvt) Ltd ආයතනයේ එම්. ප්‍රසාදනාදන් මහතා විසින් 2022 දෙසැම්බර් මස 31 වන දිනට ආයුගණක තක්සේරුව සිදු කරන ලදී.

## මූල්‍ය ප්‍රකාශන සඳහා සටහන්

### 26.1 විග්‍රාමික පාරිතෝෂික බැඳියාව ගණනයේ දී භාවිතා කරන ලද ආයුගණක උපකල්පන පහතින් දැක්වේ.

දෙසැම්බර් 31 දිනට	2022	2021
වට්ටම %	18% p.a.	11.5% p.a.
ඉදිරි වැටුප් වර්ධන අනුපාතය %	15% p.a.	8% p.a.
ඉදිරි දීමනා වර්ධන අනුපාතය %	18% p.a.	13% p.a.
විග්‍රාමික වයස	60 Years	62 Years
සේවක පිරිවැටුම අනුපාතය %	2.0%	1.0%

### 26.2 සංවේදීතා විශ්ලේෂණය

උපකල්පනවල සියයට එකක වෙනසක් පාරිතෝෂික ප්‍රතිලාභ සැලැස්මට පහත සඳහන් බලපෑම් ඇති කරයි

දෙසැම්බර් 31 දිනට	විග්‍රාමික පාරිතෝෂික බැඳියාවේ වර්තමාන වටිනාකම	විග්‍රාමික පාරිතෝෂික බැඳියාවේ වර්තමාන වටිනාකම
	2022	2021
වට්ටම් අනුපාතය:		
1% කින් වැඩිවීමේදී	421,278,807	418,380,223
1% කින් අඩුවීමේදී	499,278,667	531,831,152
වැටුප් වර්ධන අනුපාතය ( දීමනා ද සහිතව)		
1% කින් වැඩිවීමේදී	499,236,085	531,073,139
1% කින් අඩුවීමේදී	420,746,024	418,068,189

### 26.3 ආදායම් ප්‍රකාශනයෙහි හඳුනාගත් අගයයන් පහත පරිදි වේ

දෙසැම්බර් 31 දිනට	2022	2021
	රු.	රු.
අතීත සේවා පිරිවැය	7,346,532	
වර්තමාන සේවා පිරිවැය	34,176,266	34,152,213
වර්ෂය සඳහා අයකල පොලිය	54,069,925	39,653,297
සේවක පිරිවැයෙහි ඇතුළත් පාරිතෝෂික වටිනාකම ( සටහන 12)	95,592,723	73,805,510
ආයුගණක ලාභය/අලාභය -විස්තීරණ ගිණුම	(86,102,461)	(57,438,433)
එකතුව	9,490,262	16,367,077

### 27 දිගුකාලීන ණය

දෙසැම්බර් 31 දිනට	ලංකා බැංකුව රු.	මහජන බැංකුව රු.	මුළු වටිනාකම රු.
ණය වටිනාකම	5,876,000,000	6,000,000,000	11,876,000,000
2022.01.01 දිනට ශේෂය	5,549,555,552	5,916,700,000	11,466,255,552
වසරේ ගෙවීම්	979,333,334	999,600,000	1,978,933,334
2022.12.31 දිනට ශේෂය	4,570,222,218	4,917,100,000	9,487,322,218
ගෙවිය යුතු ශේෂය			
ඉදිරි වර්ෂයක කාලයක් තුළදී	979,333,334	999,600,000	1,978,933,334
ඉදිරි වසරකට පසුව	3,590,888,884	3,917,500,000	7,508,388,884

රාජ්‍ය ඖෂධ සංස්ථාවේ ද්‍රවශීලතාවය පවත්වා ගැනීම සඳහා ඒ වනවිට අනුමතව පැවති බැංකු අයිරා පහසුකම තුළ පොලිය හා මුල් මුදල නැවත ගෙවීමේ එකඟතාවයද සහිතව රාජ්‍ය භාණ්ඩාගාරය විසින් ඉහත ණය පහසුකම සලස්වා දෙන ලදී. මහා භාණ්ඩාගාරයෙන් ණයවාටික ලැබෙන පරිදි සංස්ථාව ණය ගෙවීම සිදුකරයි..



**මූල්‍ය ප්‍රකාශන සඳහා සටහන්**

**28 වෙළඳ හා අනෙකුත් ණයහිමියෝ**

දෙසැම්බර් 31 දිනට	2022	2021
	රු.	රු.
උපවිත වියදම් සහ වෙන්කිරීම්	224,116,822	258,664,030
අන්තිකාරම් ලෙස ලැබූ පොලී - රජයේ භාණ්ඩාගාරය	13,602,763	10,539,637
ණයහිමි පාලන ගිණුම	5,208,767,562	1,234,484,964
විශේෂ ඇනවුම් අන්තිකාරම්	21,134,366	21,134,366
ගනුදෙනුකරුවන්ගේ අන්තිකාරම්	1,010,236	1,786,212
ආරක්ෂණ තැන්පතු	630,001	632,319
වැටුප් පාලන ගිණුම	18,681,594	10,826,943
ගෙවිය යුතු බැංකු බිල්පත් - රා.ම.ස.	375,003,996	158,322,166
ගෙවිය යුතු බැංකු බිල්පත් - ර.බෙ.ග.	19,546,217,496	14,331,273,201
ඇප තැන්පතු පොලී	102,529	93,753
ටෙන්ඩර් තැන්පතු	4,368,977	4,714,939
සේවක ණය හා වෙනත් අයකර ගතයුතු වටිනාකම්	15,628,273	17,344,694
ගෙවිය යුතු විශ්‍රාම පාරිතෝෂික	76,247	76,247
සේවා වනිතා	103,280	103,280
සුභසාධන අරමුදල	469,774	67,772
සුභසාධන දායකත්ව අරමුදල	7,947,745	7,485,436
සයිනොෆාම් එන්තන ඇගයීම සඳහා වන අරමුදල*	3,727,518	7,500,000
කොවිඩ් 19 සහනාධාර සඳහා වන අරමුදල**	8,027,301	8,027,301
බැංකු ඇපකර වෙනුවෙන් ලැබූ මුදල් තැන්පතු	11,147,101	6,578,234
නියෝජිත කොමිස්	55,700,423	47,482,819
VAT පාලන ගිණුම	39,242,523	37,078,134
<b>එකතුව</b>	<b>25,555,706,528</b>	<b>16,164,216,448</b>

\*Ceyoka (Pvt) Ltd විසින් Sinopharm එන්තනේ පශ්චාත් අලෙවි නිරීක්ෂණ පර්යේෂණ සහ ඒ ආශ්‍රිත ක්‍රියාකාරකම් සිදු කිරීම සඳහා රුපියල් මිලියන 7.5 ක් ලබා දෙන ලදී. ඖෂධ සංස්ථාව අලෙවි නිරීක්ෂණ, පර්යේෂණ සහ ඒ ආශ්‍රිත ක්‍රියාකාරකම් සිදුකරයි. 2022 දෙසැම්බර් 31 දිනට ඉතිරිව ඇති ශේෂය ඉහතින් දක්වා ඇත.

\*\* පාකිස්ථාන රජය විසින් කොවිඩ් 19 වසංගතය වෙනුවෙන් සහනාධාර ලෙස භාවිතා කිරීමට රුපියල් මිලියන 8 ක මුදලක් සංස්ථාවට ලබාදී ඇත. මෙම අරමුදල 2023 වසරේ දී කොවිඩ් 19 වසංගතයට අදාළ අවශ්‍යතා සඳහා යොදා ගැනේ.

**29 ජංගම මූල්‍ය වගකීම්**

දෙසැම්බර් 31 දිනට		2022	2021
		රු.	රු.
ලංකා බැංකුව	ශී.අ. -1435	7,844,581,222	7,307,382,123
ලංකා බැංකුව	ශී.අ. -1425	83,539,088	-
මහජන බැංකුව	ශී.අ. -90210929	8,009,783,388	8,104,710,269
කොමර්ෂල් බැංකුව	ශී.අ. -150701	-	19,964,147
<b>එකතුව</b>		<b>15,937,903,698</b>	<b>15,432,056,540</b>

**මූල්‍ය ප්‍රකාශන සඳහා සටහන්**

**30 මුද්‍රාපද ආදායම**

විකුණුම	මුද්‍රාපද වෙළඳාම		මුද්‍රාපද වෙළඳාම		මුද්‍රාපද වෙළඳාම		මුද්‍රාපද වෙළඳාම		මුද්‍රාපද වෙළඳාම		මුද්‍රාපද වෙළඳාම		මුද්‍රාපද වෙළඳාම		මුද්‍රාපද වෙළඳාම		මුද්‍රාපද වෙළඳාම		
	රු.	රු.	රු.	රු.	රු.	රු.	රු.	රු.	රු.	රු.	රු.	රු.	රු.	රු.	රු.	රු.	රු.	රු.	
31.12.2022 දිනෙන් අවසන් වසර සඳහා	1,435,865,850	775,806,920	435,149,186	354,929,841	151,632,035	76,715,588	120,996,355	53,611,807	195,922,582	151,471,936	128,818,956	287,067,038	110,849,543	96,955,323					
විකුණුම පිරිවැය (සටහන 30.1)	1,205,809,815	668,730,904	351,417,638	305,870,691	127,785,314	64,211,011	100,242,456	43,983,601	161,870,691	126,415,352	107,053,899	240,914,821	88,532,780	80,930,426					
විකුණුම හා මාරුකිරීම මත දළ වෙළඳ ලාභය	<b>230,056,035</b>	<b>107,076,016</b>	<b>83,731,548</b>	<b>49,059,151</b>	<b>23,846,721</b>	<b>12,504,577</b>	<b>20,753,900</b>	<b>9,628,206</b>	<b>34,051,892</b>	<b>25,056,584</b>	<b>21,765,057</b>	<b>46,152,216</b>	<b>22,316,762</b>	<b>16,024,897</b>					
ආයතන හා පරිපාලන වියදම් (සටහන 30.2)	85,382,847	19,864,172	16,551,158	31,820,450	17,571,170	12,410,170	14,219,470	8,669,846	15,449,731	17,324,759	18,066,705	19,584,863	9,508,307	7,673,312					
මෙහි පරිච්ඡේද	40,049	63,061	64,567	16,072	1,419	38,542	37,600	38,544	48,510	14,800	2,450	12,700	-	2,950					
සැපයුම් හා අවශ්‍යතා	1,343,105	538,986	414,163	306,119	292,294	44,611	310,710	124,347	223,632	223,750	242,347	475,073	212,570	198,716					
අදාත්වැඩියා හා නඩත්තු	1,451,286	167,881	561,527	467,192	113,235	140,724	251,575	157,907	182,082	212,910	197,832	212,129	197,916	203,867					
ප්‍රවාහන, කාර්මික, උපයෝගීතා හා වෙනත් සේවා	18,015,969	4,015,064	2,369,954	4,946,476	3,482,384	2,811,595	3,219,862	2,510,346	3,871,941	3,129,130	3,297,462	6,118,075	2,342,447	2,454,952					
වෙනත් මෙහෙයුම් වියදම් (සටහන 30.3)	777,936	1,305,816	1,008,013	1,754,434	483,706	404,468	685,349	112,939	453,863	331,600	363,920	363,198	430,828	262,435					
විකුණුම හා මාරුකිරීමේ පිරිවැය	107,011,192	25,954,979	20,969,382	39,310,743	21,944,209	15,850,111	18,724,567	11,613,929	20,229,759	21,236,949	22,170,715	26,766,037	12,692,067	10,796,233					
මුළු පිරිවැය	123,044,843	81,121,037	62,762,166	9,748,408	1,902,512	(3,345,534)	2,029,333	(1,985,723)	13,822,132	3,819,635	(405,658)	19,386,179	9,624,695	5,228,665					

**30.1 විකුණුම පිරිවැය**

වසර මුළු වෙළඳ මාසය	172,754,068	104,701,285	61,041,701	58,800,727	29,386,885	14,732,681	22,668,658	18,468,404	38,268,108	24,193,271	30,128,631	55,829,100	23,113,188	24,337,172
දේශීය මුදල් ගැනීම	1,155,343,139	570,527,977	317,177,876	172,400,606	102,346,099	25,491,481	59,987,970	19,497,534	113,337,982	75,042,538	80,439,172	120,284,828	21,168,315	54,689,192
මහා මාරුකිරීම	173,485,333	138,883,266	97,293,962	167,237,821	41,608,866	39,977,849	47,359,011	31,041,012	83,208,320	63,926,871	50,341,439	166,294,806	66,960,916	47,949,064
විකුණුම සඳහා ඇති මාසය	<b>1,501,582,539</b>	<b>814,112,528</b>	<b>475,513,539</b>	<b>398,439,154</b>	<b>173,341,850</b>	<b>80,202,011</b>	<b>130,015,638</b>	<b>69,006,949</b>	<b>234,814,410</b>	<b>163,162,681</b>	<b>160,909,243</b>	<b>342,408,735</b>	<b>111,242,419</b>	<b>126,975,428</b>
වසර අවසානයේ වෙළඳ මාසය (සටහන 30.4)	295,772,724	145,381,624	124,095,901	92,568,463	45,556,536	15,990,999	29,773,182	25,023,349	72,943,719	36,747,329	53,855,343	101,493,913	22,709,639	46,045,003
විකුණුම පිරිවැය හා මාරුකිරීම	1,205,809,815	668,730,904	351,417,638	305,870,691	127,785,314	64,211,011	100,242,456	43,983,601	161,870,691	126,415,352	107,053,899	240,914,821	88,532,780	80,930,426



**මූල්‍ය ප්‍රකාශන සඳහා සටහන්**

**30. මුද්‍රාපිටි ආදායම**

විකුණුම් පිටුව	මුද්‍රාපිටි		මුද්‍රාපිටි		මුද්‍රාපිටි		මුද්‍රාපිටි		මුද්‍රාපිටි		මුද්‍රාපිටි		මුද්‍රාපිටි		මුද්‍රාපිටි		මුද්‍රාපිටි	
	රු.	රු.	රු.	රු.	රු.	රු.	රු.	රු.	රු.	රු.	රු.	රු.	රු.	රු.	රු.	රු.	රු.	රු.
විකුණුම් පිටුව (සටහන 30.1)	54,312,554	52,112,031	92,607,622	125,833,893	96,454,992	79,016,523	76,568,738	40,008,580	56,741,836	85,187,271	136,211,996	22,128,336	67,755,733	82,384,381				
විකුණුම් හා මාරුකිරීම් මත දළ වෙළඳ ලාභය	8,863,090	8,684,452	15,203,409	20,089,711	15,573,344	13,177,099	11,868,907	6,784,414	7,891,810	11,942,559	19,828,466	4,339,056	10,233,821	11,460,781				
ආයතන හා පරිපාලන වියදම් (සටහන 30.2)	6,511,389	8,213,012	8,488,409	11,136,922	8,200,632	8,077,270	7,452,151	6,778,373	6,163,691	8,447,866	10,121,726	3,302,688	5,300,606	9,155,185				
මෙහි පරිච්ඡේද	-	90,825	1,100	33,110	15,350	300	5,400	-	-	7,400	3,326	3,000	51,490	26,750				
සුදාසනා වියදම්	118,231	97,474	98,869	148,756	71,934	172,859	106,561	64,372	91,027	287,270	72,689	207,762	179,496	184,795				
අනුපිටිබැඳියා හා නඩත්තු	107,372	274,348	60,993	120,147	148,075	126,937	83,283	2,780	14,655	28,901	17,960	19,575	14,180	94,619				
ප්‍රවාහන, සංකීර්ණ, උපයෝගීතා හා වෙනත් වෙළඳ	1,045,253	2,121,346	2,345,344	2,871,615	2,075,297	2,710,736	3,265,594	2,255,232	2,150,786	2,647,904	2,258,265	2,234,149	965,298	2,890,003				
වෙනත් මෙහෙයුම් වියදම් (සටහන 30.3)	89,923	240,187	243,563	384,830	171,825	168,454	280,868	174,721	96,280	317,637	128,305	95,797	339,490	314,851				
විකුණුම් හා මාරුකිරීම් මුද්‍රාපිටි	7,872,168	11,037,192	11,238,279	14,695,379	10,683,113	11,256,555	11,193,858	9,275,478	8,516,439	11,736,978	12,602,272	5,862,971	6,850,560	12,666,201				
මුළු පිටුව	990,922	(2,352,739)	3,965,130	5,394,332	4,890,232	1,920,545	675,049	(2,491,064)	(624,629)	205,581	7,226,194	(1,523,915)	3,383,261	(1,205,420)				

**30.1 විකුණුම් පිටුව**

විකුණුම් මුළු වෙළඳ මාදිලිය	9,243,059	10,280,876	11,154,320	32,513,697	21,352,482	11,621,452	16,012,909	6,647,478	10,581,314	16,035,099	14,697,636	5,454,021	18,740,280	20,558,886				
මාරුකිරීම් මුළු වෙළඳ මාදිලිය	28,272,474	27,152,997	25,056,158	40,473,712	35,384,549	26,050,406	40,641,001	9,308,339	15,788,857	23,275,328	53,402,058	5,577,662	50,640,657	28,396,771				
මාරුකිරීම් මුළු වෙළඳ මාදිලිය	22,948,970	24,254,198	60,585,168	80,594,273	54,323,489	48,170,676	31,762,221	28,760,296	34,208,855	60,842,480	70,407,131	14,768,199	19,662,416	57,576,445				
විකුණුම් සඳහා ඇති මාදිලිය	60,464,503	61,688,070	96,795,647	153,581,683	111,060,520	85,842,534	88,416,131	44,716,113	60,579,025	100,152,906	138,506,825	25,799,881	89,043,352	106,532,102				
විකුණුම් මුළු වෙළඳ මාදිලිය (සටහන 30.4)	15,015,039	18,260,491	19,391,433	47,837,502	30,178,873	20,003,110	23,716,299	11,491,947	11,728,999	26,908,195	22,123,295	8,010,601	31,521,440	35,608,503				
විකුණුම් මුළු වෙළඳ මාදිලිය හා මාරුකිරීම්	45,449,463	43,427,579	77,404,213	105,744,181	80,881,647	65,839,424	64,699,832	33,224,166	48,850,026	73,244,712	116,383,531	17,789,280	57,521,912	70,923,599				

**මූල්‍ය ප්‍රකාශන සඳහා සටහන්**

**30 ව්‍යුහයේ අංශය**

31.12.2022 දිනෙන් අවසන් වසර සඳහා	ව්‍යුහයේ වෙළඳ වෙළඳ		ව්‍යුහයේ වෙළඳ වෙළඳ		ව්‍යුහයේ වෙළඳ වෙළඳ		ව්‍යුහයේ වෙළඳ වෙළඳ		ව්‍යුහයේ වෙළඳ වෙළඳ		ව්‍යුහයේ වෙළඳ වෙළඳ		ව්‍යුහයේ වෙළඳ වෙළඳ		ව්‍යුහයේ වෙළඳ වෙළඳ		ව්‍යුහයේ වෙළඳ වෙළඳ		ව්‍යුහයේ වෙළඳ වෙළඳ		
	මුළු වෙළඳ	මුළු වෙළඳ	මුළු වෙළඳ	මුළු වෙළඳ	මුළු වෙළඳ	මුළු වෙළඳ	මුළු වෙළඳ	මුළු වෙළඳ	මුළු වෙළඳ	මුළු වෙළඳ	මුළු වෙළඳ	මුළු වෙළඳ	මුළු වෙළඳ	මුළු වෙළඳ	මුළු වෙළඳ	මුළු වෙළඳ	මුළු වෙළඳ	මුළු වෙළඳ	මුළු වෙළඳ	මුළු වෙළඳ	
මුළු වෙළඳ	මුළු වෙළඳ	මුළු වෙළඳ	මුළු වෙළඳ	මුළු වෙළඳ	මුළු වෙළඳ	මුළු වෙළඳ	මුළු වෙළඳ	මුළු වෙළඳ	මුළු වෙළඳ	මුළු වෙළඳ	මුළු වෙළඳ	මුළු වෙළඳ	මුළු වෙළඳ	මුළු වෙළඳ	මුළු වෙළඳ	මුළු වෙළඳ	මුළු වෙළඳ	මුළු වෙළඳ	මුළු වෙළඳ	මුළු වෙළඳ	
105,832,032	32,484,794	79,004,663	24,398,639	36,116,465	99,227,636	58,875,840	11,832,321	144,232,030	7,834,498,737												
88,479,622	26,466,045	63,798,652	20,117,989	28,247,326	84,411,395	48,550,482	41,403,671	110,600,094	110,261,176												
<b>17,352,410</b>	<b>6,018,749</b>	<b>15,206,011</b>	<b>4,280,650</b>	<b>7,869,139</b>	<b>14,816,241</b>	<b>10,325,358</b>	<b>10,279,883</b>	<b>1,232,227</b>	<b>33,970,854</b>	<b>1,280,947,721</b>											
<b>ආයතන හා පරිහාලන වියදම් (සටහන 30.2)</b>																					
6,683,446	5,630,259	5,950,367	2,567,818	3,587,251	8,825,767	6,387,474	2,414,920	10,070,190	634,328,914												
6,070	2,970	10,230	30,100	18,570	400	5,320	720	-	37,731												
109,669	84,953	165,869	105,989	56,590	212,514	202,353	139,770	156,355	25,027												
60,634	36,693	62,969	-	291,483	42,191	160,379	57,249	73,294	443,389												
2,929,526	1,891,838	2,636,912	878,586	2,572,156	3,509,019	2,130,770	2,965,172	1,081,575	5,413,684												
<b>වෙනත් මෙහෙයුම් වියදම් (සටහන 30.3)</b>																					
266,759	304,363	206,081	90,301	84,749	193,331	(7,636)	139,779	34,011	2,881,502												
<b>10,056,105</b>	<b>7,951,077</b>	<b>9,032,428</b>	<b>3,672,794</b>	<b>6,610,800</b>	<b>12,783,222</b>	<b>8,878,659</b>	<b>10,067,248</b>	<b>3,760,154</b>	<b>18,871,523</b>	<b>834,311,172</b>											
<b>7,296,305</b>	<b>(1,932,328)</b>	<b>6,173,583</b>	<b>607,856</b>	<b>1,258,339</b>	<b>2,033,019</b>	<b>1,446,699</b>	<b>212,635</b>	<b>(2,527,927)</b>	<b>15,099,331</b>	<b>446,636,549</b>											

**30.1 විකුණුම් පිරිවැය**

වසර මුළු වෙළඳ මොහොය	14,242,527	8,442,967	16,847,643	4,229,619	12,894,126	13,779,609	10,851,800	-	23,916,525	1,288,609,296
දේශීය මිලදීගැනීම්	41,002,558	15,912,643	41,036,139	11,957,544	7,970,601	67,156,643	33,188,152	42,337,277	19,277,382	4,411,664,961
මහල මාරුකිරීම්	50,733,006	15,930,136	29,203,367	12,679,557	43,040,945	43,490,344	23,436,254	24,053,599	11,284,386	159,365,657
<b>විකිණීම සඳහා ඇති මොහොය</b>	<b>105,978,091</b>	<b>40,285,745</b>	<b>87,087,149</b>	<b>28,866,720</b>	<b>63,905,672</b>	<b>124,426,596</b>	<b>67,476,206</b>	<b>66,390,877</b>	<b>30,561,768</b>	<b>8,718,673,455</b>
වසර අවසානයේ වෙළඳ මොහොය (සටහන 30.4)	17,498,469	13,819,700	23,288,497	8,748,731	35,658,346	40,015,201	18,925,724	24,987,206	19,961,675	2,165,122,438
<b>විකුණුම් පිරිවැය හා මාරුකිරීම්</b>	<b>88,479,622</b>	<b>26,466,045</b>	<b>63,798,652</b>	<b>20,117,989</b>	<b>28,247,326</b>	<b>84,411,395</b>	<b>48,550,482</b>	<b>41,403,671</b>	<b>110,600,094</b>	<b>110,261,176</b>

**මූල්‍ය ප්‍රකාශන සඳහා සටහන්**

**30.2 මුද්‍රක C පොදුකාර්ය පිටුව**

31.12.2022 දිනක අවසන් වසර සඳහා	මුද්‍රක වෙළඳ නාමය 7.		මුද්‍රක වෙළඳ නාමය 4.		මුද්‍රක වෙළඳ නාමය 1.		මුද්‍රක වෙළඳ නාමය 2.		මුද්‍රක වෙළඳ නාමය 3.		මුද්‍රක වෙළඳ නාමය 5.		මුද්‍රක වෙළඳ නාමය 6.		මුද්‍රක වෙළඳ නාමය 8.		මුද්‍රක වෙළඳ නාමය 9.		මුද්‍රක වෙළඳ නාමය 10.			
	රු.	රු.	රු.	රු.	රු.	රු.	රු.	රු.	රු.	රු.	රු.	රු.	රු.	රු.	රු.	රු.	රු.	රු.	රු.	රු.	රු.	
වසරාලය වියදම්																						
වෙළඳ වටිනාකම	64,617,751	14,741,382	12,932,963	24,465,142	13,175,501	9,541,510	11,316,824	6,926,016	12,120,840	13,783,524	14,216,481	15,065,556	7,214,385	5,509,024								
වැටුප්, වටිනාකම හා දීමනා	5,441,749	1,264,088	549,631	1,214,611	1,035,427	427,182	429,053	218,006	559,852	384,700	305,447	1,086,127	695,275	786,973								
අනුකූල දීමනා	592,249	149,610	133,335	198,372	132,344	86,454	79,617	52,190	89,301	104,030	112,265	117,890	74,210	57,361								
නිල සේවාවේ වැටුප්	642,660	413,706	133,616	371,434	399,940	207,709	30,403	5,699	85,750	165,685	384,231	126,287	-	94,987								
අවසරය ලබාදීම	7,519,501	1,675,489	1,552,353	2,848,731	1,514,389	1,081,880	1,298,514	796,533	1,346,682	1,566,249	1,619,978	1,712,925	795,711	645,955								
වැටුප් හා වැටුප්	1,038,000	214,000	220,000	378,000	220,000	140,000	160,000	100,000	180,000	200,000	220,000	240,000	120,000	100,000								
වැටුප් හා වැටුප්	4,081,559	905,321	842,211	1,494,148	838,269	574,238	661,759	400,412	788,995	825,670	788,995	925,369	432,326	369,362								
අවසරය ලබාදීම	256,279	204,026	-	414,713	-	153,348	-	51,140	76,639	-	139,859	7,559	-	-								
වැටුප් හා වැටුප්	1,193,100	296,550	187,050	435,300	255,300	197,850	243,300	119,850	258,900	294,900	279,450	303,150	176,400	109,650								
<b>එකතුව</b>	<b>85,382,847</b>	<b>19,864,172</b>	<b>16,551,158</b>	<b>31,820,450</b>	<b>17,571,170</b>	<b>12,410,170</b>	<b>14,219,470</b>	<b>8,609,846</b>	<b>15,449,731</b>	<b>17,324,759</b>	<b>18,066,705</b>	<b>19,584,863</b>	<b>9,508,307</b>	<b>7,673,312</b>								
මෙහි වියදම්	40,049	63,061	64,567	16,072	1,419	38,542	37,600	38,544	48,510	14,800	2,450	12,700	-	2,950								
අවසරය ලබාදීම - වෙළඳ නාමය	40,049	63,061	64,567	16,072	1,419	38,542	37,600	38,544	48,510	14,800	2,450	12,700	-	2,950								
එකතුව	1,343,105	538,986	414,163	306,119	292,294	44,611	310,710	124,347	223,632	223,750	242,347	475,073	212,570	198,716								
එකතුව	1,343,105	538,986	414,163	306,119	292,294	44,611	310,710	124,347	223,632	223,750	242,347	475,073	212,570	198,716								
අනුකූල වැටුප් හා වැටුප්	876,022	15,363	361,261	82,285	31,245	15,465	21,699	14,874	25,040	49,839	87,696	68,455	40,329	18,503								
මෙහි වියදම්	507,910	76,010	102,562	314,052	81,990	98,634	128,521	74,878	89,687	63,716	41,281	34,319	60,732	118,010								
එකතුව	67,355	76,508	97,705	70,855	-	26,625	101,355	68,155	67,355	99,355	68,855	109,355	96,855	67,355								
<b>එකතුව</b>	<b>1,451,286</b>	<b>167,881</b>	<b>561,527</b>	<b>467,192</b>	<b>113,235</b>	<b>140,724</b>	<b>251,575</b>	<b>157,907</b>	<b>182,082</b>	<b>212,910</b>	<b>197,832</b>	<b>212,129</b>	<b>197,916</b>	<b>203,867</b>								
මුද්‍රකය, සංවිකල්පය, උපයෝගීතා හා වෙනත් සේවා	-	-	-	337,818	-	410,500	184,986	435,600	1,529,138	960,000	1,125,574	1,957,060	-	585,952								
කල්පිත ක්‍රමය	-	-	-	295,333	-	-	-	-	-	-	-	-	-	-								
විවිධ වෙළඳ නාමය	356,160	152,460	138,600	92,131	-	35,391	7,850	6,000	5,800	22,992	18,935	-	3,000	11,638								
වෙළඳ නාමය	239,403	40,942	26,519	53,571	26,519	19,155	88,775	3,685	18,532	21,400	21,195	44,935	18,642	18,080								
විවිධ	2,851,314	941,233	540,000	660,774	875,853	459,607	844,784	359,071	614,415	460,615	429,661	797,058	512,760	503,025								
විවිධ වෙළඳ නාමය	2,000	58,683	-	12,800	212,501	10,430	152,720	93,504	3,000	-	38,950	455,060	61,540	144,716								
නැවතුම්, විදිලි-විදිලි හා දුරකථන සේවා	168,057	77,996	69,654	43,796	68,379	43,062	42,633	58,323	48,293	41,920	34,918	72,637	71,318	44,344								
සාධක කිරීම	6,913,321	929,057	542,298	698,336	729,873	816,114	756,547	195,328	793,726	303,746	330,090	726,796	809,078	334,612								
විවිධ වෙළඳ නාමය	-	-	9,930	26,000	29,970	19,430	19,430	15,940	16,910	25,940	15,150	-	-	-	2,310							
වෙළඳ නාමය	4,202,471	1,085,086	365,083	1,506,475	437,004	426,631	405,388	873,664	439,993	464,899	445,206	1,048,530	399,888	402,518								
වෙළඳ නාමය	24,074	24,074	24,074	24,074	24,074	27,217	24,074	24,074	24,092	23,920	24,074	24,074	24,074	35,952								
විවිධ වෙළඳ නාමය	-	1,250	1,235	1,460	-	190	4,015	1,500	1,250	900	620	-	1,506	2,089								
වෙළඳ නාමය	2,438,351	513,604	485,978	1,204,976	578,984	391,690	575,876	368,658	241,793	657,172	648,158	812,576	338,763	305,590								
වෙළඳ නාමය	760,617	190,680	166,581	284,266	164,997	105,000	112,783	75,000	135,000	145,627	164,932	179,330	90,000	74,154								
<b>එකතුව</b>	<b>18,015,969</b>	<b>4,015,064</b>	<b>2,369,954</b>	<b>4,946,476</b>	<b>3,482,384</b>	<b>2,811,595</b>	<b>3,219,862</b>	<b>2,510,346</b>	<b>3,871,941</b>	<b>3,129,130</b>	<b>3,297,462</b>	<b>6,118,075</b>	<b>2,342,447</b>	<b>2,454,952</b>								
මුළු වෙළඳ නාමය	106,233,257	24,649,163	19,961,369	37,556,309	21,460,502	15,445,643	18,039,218	11,500,990	19,775,897	20,905,348	21,806,795	26,402,839	12,261,239	10,533,798								

**මූල්‍ය ප්‍රකාශන සඳහා සටහන්**

30.2 මුද්‍රාසල පොදුකාර්ය පිටුව

විස්තරය	මුද්‍රාසල පොදුකාර්ය		මුද්‍රාසල පොදුකාර්ය		මුද්‍රාසල පොදුකාර්ය		මුද්‍රාසල පොදුකාර්ය		මුද්‍රාසල පොදුකාර්ය		මුද්‍රාසල පොදුකාර්ය		මුද්‍රාසල පොදුකාර්ය		මුද්‍රාසල පොදුකාර්ය	
	රු.	රු.	රු.	රු.	රු.	රු.	රු.	රු.	රු.	රු.	රු.	රු.	රු.	රු.	රු.	රු.
සමස්ත වටිනාකම	8,866,968	12,476,633	23,993,604	9,200,143	9,200,224	5,304,305	5,996,716	8,394,453	3,273,022	9,531,397	10,268,827	6,395,067	7,353,561	148,525	385,200	48,595
දැනටමත් වටිනාකම	787,014	551,514	2,356,987	781,851	829,275	412,702	390,870	705,390	37,598	323,142	794,285	385,200	148,525			
විද්‍යාලයේ වටිනාකම	83,474	110,706	226,745	71,583	94,075	50,211	63,465	81,854	22,418	87,983	87,983	48,595	66,699			
විද්‍යාලයේ වටිනාකම	18,310	69,247	382,405	42,168	144,969	238,777	238,777	238,777	238,777	238,777	238,777	238,777	238,777			
විද්‍යාලයේ වටිනාකම	1,019,467	1,420,203	2,526,617	1,008,335	1,041,830	590,190	677,587	971,643	374,081	1,101,227	1,159,811	692,727	828,167			
විද්‍යාලයේ වටිනාකම	140,000	200,000	354,000	180,000	180,000	80,000	100,000	140,000	40,000	160,000	160,000	80,000	120,000			
විද්‍යාලයේ වටිනාකම	518,304	772,449	1,391,227	489,629	546,569	307,425	371,507	511,435	174,592	605,225	620,878	338,432	458,243			
විද්‍යාලයේ වටිනාකම	264,606	-	911,729	163,376	164,913	-	-	-	-	184,109	61,099	5,408	21,002			
විද්‍යාලයේ වටිනාකම	181,650	280,200	462,900	213,750	198,300	125,550	93,300	149,700	64,350	189,300	250,650	136,800	133,800			
විද්‍යාලයේ වටිනාකම	11,879,793	15,880,951	32,906,214	11,927,459	12,360,155	6,870,382	7,693,445	11,170,949	4,000,130	12,290,698	13,588,562	8,155,267	9,182,991			
විද්‍යාලයේ වටිනාකම	10,850	5,826	3,677	27,220	27,220	-	8,150	5,628	14,799	5,430	51,860	6,045	11,994			
විද්‍යාලයේ වටිනාකම	10,850	5,826	3,677	27,220	27,220	-	8,150	5,628	14,799	5,430	51,860	6,045	11,994			
විද්‍යාලයේ වටිනාකම	236,600	107,528	395,255	130,129	293,356	28,822	445,715	591,990	90,646	30,115	228,090	76,671	63,006			
විද්‍යාලයේ වටිනාකම	236,600	107,528	395,255	130,129	293,356	28,822	445,715	591,990	90,646	30,115	228,090	76,671	63,006			
විද්‍යාලයේ වටිනාකම	9,015	193,705	4,690	29,105	39,424	8,231	26,643	110,185	5,660	12,607	21,034	9,767	9,255			
විද්‍යාලයේ වටිනාකම	9,105	211,431	35,502	59,323	175,634	29,925	11,890	73,185	998	170,682	46,537	139,992	104,557			
විද්‍යාලයේ වටිනාකම	-	75,395	67,355	93,855	67,355	-	67,355	67,355	1,250	68,105	68,105	72,093	67,355			
විද්‍යාලයේ වටිනාකම	100,120	480,631	107,547	182,282	282,412	38,156	105,888	250,725	7,908	250,643	135,676	221,852	181,166			
විද්‍යාලයේ වටිනාකම	777,399	1,663,262	1,440,000	1,419,643	1,138,697	-	456,314	-	-	-	459,372	-	1,170,720			
විද්‍යාලයේ වටිනාකම	-	-	-	-	209,091	-	-	-	-	-	-	-	-			
විද්‍යාලයේ වටිනාකම	8,546	-	-	13,703	1,100	-	5,500	-	-	10,273	-	-	-			
විද්‍යාලයේ වටිනාකම	15,028	5,545	-	19,242	25,618	11,658	-	35,719	-	13,699	23,999	14,705	7,987			
විද්‍යාලයේ වටිනාකම	432,916	654,748	917,993	697,254	669,359	431,024	339,815	686,468	-	741,586	596,095	236,224	359,421			
විද්‍යාලයේ වටිනාකම	42,675	96,610	-	215,140	3,899	89,477	-	27,900	-	47,708	3,000	189,341	22,900			
විද්‍යාලයේ වටිනාකම	66,526	39,022	44,510	67,740	50,673	21,208	59,848	55,755	15,743	58,590	49,144	39,404	38,436			
විද්‍යාලයේ වටිනාකම	769,236	423,132	338,870	478,062	166,170	948,624	188,185	622,579	223,431	776,868	254,315	200,993	364,588			
විද්‍යාලයේ වටිනාකම	38,898	-	-	-	-	-	-	-	38,898	-	-	-	-			
විද්‍යාලයේ වටිනාකම	-	2,680	39,210	2,760	12,820	-	30,390	-	-	6,600	-	12,460	-			
විද්‍යාලයේ වටිනාකම	402,655	419,204	1,083,587	428,754	422,295	452,682	406,733	999,765	-	402,655	1,085,108	410,400	399,906			
විද්‍යාලයේ වටිනාකම	31,105	32,915	36,248	19,712	25,152	31,780	57,935	23,329	10,728	21,613	35,952	27,784	23,413			
විද්‍යාලයේ වටිනාකම	500	-	-	1,868	-	-	2,100	-	-	1,390	80	20	5,470			
විද්‍යාලයේ වටිනාකම	469,216	376,905	1,050,345	642,233	436,715	497,469	285,928	307,330	117,469	418,529	491,339	248,052	350,683			
විද්‍යාලයේ වටිනාකම	105,000	149,231	344,785	134,273	105,000	135,000	75,000	119,000	15,351	116,005	117,367	74,651	89,970			
විද්‍යාලයේ වටිනාකම	3,159,698	3,887,254	5,295,548	4,140,383	3,057,498	2,888,490	1,439,935	2,877,945	421,619	2,615,516	3,115,770	1,453,673	2,833,494			
විද්‍යාලයේ වටිනාකම	15,387,062	20,362,090	38,708,241	20,572,999	15,560,725	15,598,064	7,941,024	14,897,137	4,535,102	15,192,403	17,119,958	9,913,509	12,272,651			





**මූල්‍ය ප්‍රකාශන සඳහා සටහන්**

30.2 මුද්‍රාණයට පොදුකාර්ය පිරිවැය

වර්ගීකරණ විස්තර	මුද්‍රාණයට පොදුකාර්ය පිරිවැය		මුද්‍රාණයට පොදුකාර්ය පිරිවැය		මුද්‍රාණයට පොදුකාර්ය පිරිවැය		මුද්‍රාණයට පොදුකාර්ය පිරිවැය		මුද්‍රාණයට පොදුකාර්ය පිරිවැය		මුද්‍රාණයට පොදුකාර්ය පිරිවැය		මුද්‍රාණයට පොදුකාර්ය පිරිවැය	
	රු.	රු.	රු.	රු.	රු.	රු.	රු.	රු.	රු.	රු.	රු.	රු.	රු.	රු.
<b>31.1.2.2022 දිනකට අවසන් වසර සඳහා</b>														
විද්‍යාල විද්‍යාල	රු.	රු.	රු.	රු.	රු.	රු.	රු.	රු.	රු.	රු.	රු.	රු.	රු.	රු.
සේවක මෙහෙය	5,250,801	4,541,580	4,691,943	1,915,884	2,756,343	6,520,972	4,986,587	5,055,239	1,701,616	7,786,630	486,239,102			
වැටුප්, මෙහෙය හා දීමනා	344,223	181,623	276,870	141,473	283,555	779,413	340,006	520,724	249,496	498,924	33,210,461			
අනිකුත් දීමනා	32,856	32,726	25,227	20,018	10,709	11,400	10,200	12,050	2,000	65,400	4,160,319			
නිල අලුත් ගාස්තු ප්‍රතිපූරණය	13,800	2,200	-	10,000	-	-	6,563	15,457	18,937	78,519	5,195,662			
මෙහෙය ගාස්තු ප්‍රතිපූරණය	570,290	506,557	497,071	219,875	299,304	765,969	551,747	573,175	185,564	898,911	55,550,437			
අවසාන සාධක අවමුද්‍රාණය	80,000	60,000	60,000	20,000	40,000	100,000	60,000	100,000	60,000	140,000	7,530,000			
වාර්ෂික ප්‍රසාද දීමනා	307,626	249,323	240,210	148,987	141,841	350,077	228,451	383,063	153,057	458,107	29,172,436			
වාර්ෂික ආනාම ප්‍රසාද දීමනා	-	-	75,045	31,432	-	111,937	90,370	-	-	2,700	3,599,697			
ඉඩම්/නිවාස ණය පොලී	83,850	56,250	84,000	60,150	55,500	186,000	113,550	104,850	44,250	141,000	9,670,800			
පැමිණීමේ දීමනා	6,683,446	5,630,259	5,950,367	2,567,818	3,587,251	8,325,767	6,387,474	6,764,558	2,414,920	10,070,190	634,328,914			
<b>මෙහෙය විද්‍යාල</b>														
අලුතින් මෙහෙය විද්‍යාල - මෙහෙය	6,070	2,970	10,230	30,100	18,570	400	5,320	720	-	37,731	919,895			
මකුණු	6,070	2,970	10,230	30,100	18,570	400	5,320	720	-	37,731	919,895			
සැපයුම් සහ අවශ්‍යතා	109,669	84,953	165,869	105,989	56,590	212,514	202,353	139,770	156,355	25,027	10,927,119			
මුද්‍රාණ හා ලිපිවිද්‍රව්‍ය	109,669	84,953	165,869	105,989	56,590	212,514	202,353	139,770	156,355	25,027	10,927,119			
<b>අනුන්වැඩියා සහ නඩත්තු</b>														
මෙහෙය, ගිලී	18,865	13,020	22,979	-	194,258	21,198	44,466	31,529	11,689	164,658	3,018,577			
ලිපිවිද්‍රව්‍ය, සවිකිරීම හා උපකරණ	41,069	20,173	18,140	-	97,225	20,994	114,438	25,720	61,605	258,731	4,404,019			
විද්‍යාල ණය	700	3,500	21,850	-	-	-	1,475	-	-	20,000	2,026,157			
<b>මකුණු</b>	<b>60,634</b>	<b>36,693</b>	<b>62,969</b>	<b>-</b>	<b>291,483</b>	<b>42,191</b>	<b>160,379</b>	<b>57,249</b>	<b>73,294</b>	<b>443,389</b>	<b>9,448,752</b>			
<b>ප්‍රවෘත්ත, සංවිකිරීම, උපයෝගීතා හා මෙහෙය සේවා</b>														
කුලී/හාවික අයිතිය සහිත වත්කම් ක්‍රමය	902,655	-	512,494	446,563	662,432	1,509,009	530,118	1,199,387	435,699	2,031,290	32,754,539			
කල්බදු කුලී ක්‍රමය	-	115,050	-	-	-	-	-	-	-	-	619,474			
වටහාම හා මාස්තු	5,900	5,500	3,000	-	-	-	3,000	-	-	3,000	984,676			
වකුරු බිම්	11,589	11,188	-	-	-	17,373	5,006	20,885	12,518	60,456	1,143,720			
විදුලිය	197,925	144,795	365,707	-	399,091	468,814	236,833	546,043	92,485	444,676	23,892,361			
විදුලියකරණ සඳහා ඉක්මනින්	98,152	117,810	221,884	-	137,400	18,645	-	1,850	-	121,040	3,550,095			
නාළුල්, විදුලිපණිවිලි හා දුරකථන මාස්තු	37,980	42,952	29,369	17,288	39,456	27,143	33,412	22,018	21,769	63,367	2,459,400			
කඩ කිරීම	832,503	711,099	781,515	236,659	463,330	572,904	534,355	526,182	234,643	1,063,302	34,293,343			
විද්‍යාල ණය ක්‍රමය	38,898	38,898	38,898	38,898	38,898	38,898	38,898	38,898	38,898	38,898	1,011,350			
වෙළඳ ආයතනව සහ සහෝ	26,790	-	-	-	-	3,400	-	-	-	14,720	376,770			
ආයතනව සහ සහෝ	408,156	401,288	379,116	-	580,267	405,987	409,337	358,410	167,960	1,048,530	28,594,309			
මෙහෙය ක්‍රමය	20,687	23,902	23,902	26,059	18,147	23,902	23,736	20,881	23,902	31,282	1,344,813			
විවිධ විද්‍යාල	100	1,000	1,250	-	-	381	-	750	-	975	36,174			
මෙහෙය ක්‍රමය	288,192	263,357	234,778	83,120	218,134	348,259	258,649	207,241	53,701	402,148	21,830,131			
මෙහෙය ක්‍රමය	60,000	15,000	45,000	30,000	15,000	74,304	57,425	22,628	-	90,000	5,730,951			
<b>මකුණු</b>	<b>2,929,526</b>	<b>1,891,838</b>	<b>2,636,912</b>	<b>878,586</b>	<b>2,572,156</b>	<b>3,509,019</b>	<b>2,130,770</b>	<b>2,965,172</b>	<b>1,081,575</b>	<b>5,413,684</b>	<b>158,622,106</b>			
<b>මුළු වර්ගීකරණ පිරිවැය</b>	<b>9,789,346</b>	<b>7,646,714</b>	<b>8,826,347</b>	<b>3,582,493</b>	<b>6,526,051</b>	<b>12,589,891</b>	<b>8,886,296</b>	<b>9,927,468</b>	<b>3,726,143</b>	<b>15,990,021</b>	<b>814,246,786</b>			

**මූල්‍ය ප්‍රකාශන සඳහා සටහන්**

30.3 වෙනත් වෙළෙඳුම් වියදම්

31.12.2022 දිනෙන් අවසන් වසර සඳහා	වෙළෙඳුම් 7.		වෙළෙඳුම් 4.		වෙළෙඳුම් 1.		වෙළෙඳුම් 2.		වෙළෙඳුම් 3.		වෙළෙඳුම් 5.		වෙළෙඳුම් 6.		වෙළෙඳුම් 8.		වෙළෙඳුම් 9.	
	රු.	රු.	රු.	රු.	රු.	රු.	රු.	රු.	රු.	රු.	රු.	රු.	රු.	රු.	රු.	රු.	රු.	රු.
අතිරික්ත/හිඟ නොව ගැලපීම (සටහන 30.4)	(191,538)	(7,168)	(85,617)	34,884	7,920	113,769	11,783	(101,436)	(38,266)	2,689	(15,238)	(1,741)						
හානිවූ හා කල් ඉකුත්වූ නොව (සටහන 30.4)	765,161	710,728	491,032	121,253	842	58,057	2,832	144,818	94,432	45,437	185,581	231,208	7,170					
විවිධ ඇසුරුම් ද්‍රව්‍ය	204,332	602,256	602,597	327,570	395,706	513,524	410,481	275,434	392,443	174,927	214,858	257,006						
එකතුව	777,936	1,305,816	1,008,013	483,706	404,468	685,349	112,939	453,863	331,600	363,920	430,828	262,435						

31.12.2022 දිනෙන් අවසන් වසර සඳහා	වෙළෙඳුම් 10.		වෙළෙඳුම් 11.		වෙළෙඳුම් 12.		වෙළෙඳුම් 13.		වෙළෙඳුම් 14.		වෙළෙඳුම් 15.		වෙළෙඳුම් 16.		වෙළෙඳුම් 17.		වෙළෙඳුම් 18.	
	රු.	රු.	රු.	රු.	රු.	රු.	රු.	රු.	රු.	රු.	රු.	රු.	රු.	රු.	රු.	රු.	රු.	රු.
අතිරික්ත/හිඟ නොව ගැලපීම (සටහන 30.4)	(691)	(31,999)	8,262	(9,507)	(51,330)	57,589	-	(6,847)	3,883	15,404	(3,993)	(11,337)	(6,546)	(16,921)				
හානිවූ හා කල් ඉකුත්වූ නොව (සටහන 30.4)	13,500	17,892	55,410	20,637	5,156	171,517	59,914	905	5,279	7,622	23,063	1,350						
විවිධ ඇසුරුම් ද්‍රව්‍ය	150,107	466,882	389,848	740,793	473,827	330,422	126,879	155,366	366,014	72,630	126,104	22,455	216,464	119,910				
එකතුව	162,916	452,775	453,520	751,922	427,653	559,527	186,793	149,424	375,176	95,655	145,175	11,118	211,267	102,989				

31.12.2022 දිනෙන් අවසන් වසර සඳහා	වෙළෙඳුම් 19.		වෙළෙඳුම් 20.		වෙළෙඳුම් 21.		වෙළෙඳුම් 22.		වෙළෙඳුම් 23.		වෙළෙඳුම් 24.		වෙළෙඳුම් 25.		වෙළෙඳුම් 26.		වෙළෙඳුම් 27.	
	රු.	රු.	රු.	රු.	රු.	රු.	රු.	රු.	රු.	රු.	රු.	රු.	රු.	රු.	රු.	රු.	රු.	රු.
අතිරික්ත/හිඟ නොව ගැලපීම (සටහන 30.4)	(1,768)	(1,318)	636	54,270	(35,181)	(3,056)	1,824	23,704	5,412	(21,471)	(2,591)	5,883	128,308	(1,190)				
හානිවූ හා කල් ඉකුත්වූ නොව (සටහන 30.4)	23,800	59,518	73,356	70,925	75,560	3,779	13,050	139,020	38,979	88,800	1,967	45,585	55,467	152,417				
විවිධ ඇසුරුම් ද්‍රව්‍ය	67,892	181,987	169,571	259,635	131,446	167,730	265,994	11,997	51,890	250,307	128,929	44,330	155,715	163,623				
එකතුව	89,923	240,187	243,563	384,830	171,825	168,454	280,868	174,721	96,280	317,637	128,305	95,797	339,490	314,851				

31.12.2022 දිනෙන් අවසන් වසර සඳහා	වෙළෙඳුම් 28.		වෙළෙඳුම් 29.		වෙළෙඳුම් 30.		වෙළෙඳුම් 31.		වෙළෙඳුම් 32.		වෙළෙඳුම් 33.		වෙළෙඳුම් 34.		වෙළෙඳුම් 35.		වෙළෙඳුම් 36.	
	රු.	රු.	රු.	රු.	රු.	රු.	රු.	රු.	රු.	රු.	රු.	රු.	රු.	රු.	රු.	රු.	රු.	රු.
අතිරික්ත/හිඟ නොව ගැලපීම (සටහන 30.4)	(9,065)	1,001	(8,034)	2,417	303	2,023	(40,767)	24,714	(9,462)	2,399	(292,657)							
හානිවූ හා කල් ඉකුත්වූ නොව (සටහන 30.4)	51,038	176,680	34,409	36,168	474	14,967	1,300	2,990	7,302	2,870,321	8,596,386							
විවිධ ඇසුරුම් ද්‍රව්‍ය	224,785	126,682	179,706	51,716	83,972	176,341	31,830	112,075	36,171	8,782	11,760,657							
එකතුව	266,759	304,363	206,081	90,301	84,749	193,331	(7,636)	139,779	34,011	2,881,502	20,064,386							

\* මුද්‍රාපත් පිළිබඳව අතිරික්තය වූ රු. 292,657/- ක වටිනාකම මුළු අතිරික්තය වූ රු. 397,021 කුල අතිරික්තයට ඇත (සටහන 11) 20,357,043

**මූල්‍ය ප්‍රකාශන සඳහා සටහන්**

**30.4 මසුසල වෙළඳ නොගය**

**2022**

දෛශිකවර්ෂ 31 දිනට	අතිරික්ත/හිත නොග		ආකෘති නොගය		ආදායම හා වැයවීම්		මුදල හා වැයවීම්		මුදල හා වැයවීම්	
	රු	රු	රු	රු	රු	රු	රු	රු	රු	රු
ස්ථානය										
නොග 07.	295,772,724	191,558	295,964,283	1,475,890	3,737,105	290,751,288				
නොග 04.	145,381,624	7,168	145,388,793	-	2,647,625	142,741,168				
නොග 01.	124,095,901	85,617	124,181,518	491,032	1,959,233	121,731,252				
මහලුර	92,568,463	13,677	92,582,140	1,317,718	2,904,155	88,360,267				
නුගේගොඩ	45,556,536	(34,884)	45,521,652	121,253	797,004	44,603,395				
අවිභවය	15,990,999	(7,920)	15,983,079	842	667,040	15,315,198				
රත්නපුර	29,773,182	(113,769)	29,659,413	58,057	745,142	28,856,214				
මහලුර	25,023,349	(11,783)	25,011,566	2,832	1,199,343	23,809,391				
පහල	72,943,719	101,436	73,045,155	144,818	2,792,514	70,107,823				
ගාල්ල	36,747,329	38,266	36,785,595	94,432	1,235,170	35,455,993				
මහලුර	53,855,343	73,960	53,929,303	45,437	1,289,464	52,594,402				
කුරුම	101,493,913	(2,689)	101,491,224	185,581	3,639,806	97,665,837				
අම්පාර	22,709,639	15,238	22,724,877	231,208	1,188,003	21,305,666				
හම්බන්තොට	46,045,003	1,741	46,046,743	7,170	1,681,796	44,357,777				
අනුරාධපුර	21,262,583	691	21,263,274	13,500	1,084,710	20,165,064				
මහලුර	60,576,551	31,999	60,608,549	17,892	1,648,660	58,941,998				
පැවරුව	54,058,932	(8,262)	54,050,670	55,410	1,309,643	52,685,617				
කරුමිපිය	38,335,140	9,507	38,344,647	20,637	1,152,816	37,171,194				
මහලුර	18,862,475	51,330	18,913,805	5,156	431,916	18,476,733				
බදුල්ල	34,419,157	(57,589)	34,361,569	171,517	1,052,728	33,137,324				
දිවුල්ල	17,002,573	-	17,002,573	59,914	744,481	16,198,178				
ගාලු	35,807,249	6,847	35,814,096	905	1,489,923	34,323,268				
පොළොන්නරුව	38,813,743	(3,883)	38,809,861	5,279	2,026,696	36,777,885				
රත්මලාන	9,231,754	(15,404)	9,216,350	7,622	408,336	8,800,393				
කෑගල්ල	44,063,824	3,993	44,067,816	23,063	2,464,932	41,579,800				
රාම	52,484,950	11,337	52,496,286	-	2,013,785	50,482,501				

**2021**

දෛශිකවර්ෂ 31 දිනට	අතිරික්ත/හිත නොග		ආකෘති නොගය		ආදායම හා වැයවීම්		මුදල හා වැයවීම්		මුදල හා වැයවීම්	
	රු	රු	රු	රු	රු	රු	රු	රු	රු	රු
ස්ථානය										
නොග 07.	173,819,726	(149,189)	173,968,914	1,214,847	3,689,263	169,064,805				
නොග 04.	105,297,595	(187,927)	105,485,521	784,236	3,819,129	100,882,156				
නොග 01.	62,420,220	868,325	61,551,895	510,194	2,192,022	58,849,678				
මහලුර	60,219,083	4,608	60,214,475	1,413,748	2,497,779	56,302,948				
නුගේගොඩ	29,725,799	(952)	29,726,751	339,866	1,220,942	28,165,943				
අවිභවය	14,836,244	(7,183)	14,843,427	110,746	833,048	13,899,633				
රත්නපුර	22,837,954	24,786	22,813,168	144,510	1,189,906	21,478,752				
මහලුර	18,506,524	8,278	18,498,246	29,843	1,233,535	17,234,869				
පහල	38,227,205	(58,063)	38,285,268	17,160	2,015,366	36,252,743				
ගාල්ල	24,232,638	(39,981)	24,272,619	79,348	1,362,158	22,831,113				
මහලුර	30,113,300	(25,875)	30,139,176	10,544	1,164,637	28,963,994				
කුරුම	56,464,757	556	56,464,201	635,101	3,300,175	52,528,925				
අම්පාර	23,144,640	(5,601)	23,150,240	37,052	1,470,893	21,642,296				
හම්බන්තොට	24,401,673	4,754	24,396,920	59,747	1,277,794	23,059,378				
අනුරාධපුර	19,275,362	(271)	19,275,633	15,149	1,104,512	18,155,972				
මහලුර	34,465,005	(39,895)	34,504,900	15,839	1,491,651	32,997,410				
පැවරුව	38,756,540	23,781	38,732,759	211,046	1,153,729	37,367,983				
කරුමිපිය	25,858,716	(13,247)	25,871,963	117,725	1,298,017	24,456,220				
මහලුර	13,314,608	(33,102)	13,347,710	40,681	576,772	12,730,257				
බදුල්ල	22,481,572	30,667	22,450,905	99,119	1,047,162	21,304,623				
දිවුල්ල	12,684,003	-	12,684,003	3,788	655,560	12,024,656				
ගාලු	29,141,130	(2,153)	29,143,283	-	1,535,604	27,607,679				
පොළොන්නරුව	25,087,762	321	25,087,441	14,342	1,668,689	23,404,410				
රත්මලාන	3,679,039	21,980	3,657,059	86,589	193,967	3,376,503				
කෑගල්ල	29,583,284	(4,948)	29,588,233	177,080	1,799,959	27,611,194				
රාම	25,044,756	(8,451)	25,053,207	-	1,462,915	23,590,292				

මූල්‍ය ප්‍රකාශන සඳහා සටහන්

30.4 මුද්‍රාණය වෙළඳ මොහොත

2022

දෙපැයවීමේ 31 දිනට	බිත් පත් ශේෂය		අතිරික්ත/හිම මොහොත ලැබීම්		අනෙකුත් මොහොත		හානිවල හා යල්පැනවීම් මොහොත		ප්‍රතිලාභ හා අනෙකුත් මොහොත	
	රු	රු	රු	රු	රු	රු	රු	රු	රු	රු
බැංකුදායක මුදල	13,180,493	6,546	13,187,039	1,350	517,124	12,668,565				
මහජන බැංකුවේ මුදල	21,345,010	16,921	21,361,932	-	629,332	20,732,600				
වෙළඳ මුදල	15,015,039	1,768	15,016,808	23,800	428,401	14,564,607				
අනුමත මුදල	18,260,491	1,318	18,261,810	59,518	546,129	17,656,163				
මහජන බැංකුවේ මුදල	19,391,433	(636)	19,390,797	73,356	798,426	18,591,015				
වෙළඳ මුදල	47,837,502	(54,270)	47,783,232	70,925	2,576,115	45,136,192				
නාමය	30,178,873	35,181	30,214,054	75,560	1,219,067	28,919,427				
වෙළඳ මුදල	20,003,110	3,056	20,006,166	3,779	925,135	19,077,252				
විදේශ මුදල	23,716,299	(1,824)	23,714,475	13,050	943,891	22,757,533				
නිකුත් කළ මුදල	11,491,947	(23,704)	11,468,243	139,020	549,483	10,779,740				
අනුමත මුදල	11,728,999	(5,412)	11,723,587	38,979	502,861	11,181,748				
මහජන බැංකුවේ මුදල	26,908,195	21,471	26,929,666	88,800	1,523,195	25,317,670				
වෙළඳ මුදල	22,123,295	2,591	22,125,886	1,967	764,921	21,358,997				
අනුමත මුදල	8,010,601	(5,883)	8,004,719	45,585	425,210	7,533,923				
මහජන බැංකුවේ මුදල	31,521,440	(128,308)	31,393,132	55,467	761,836	30,575,830				
වෙළඳ මුදල	35,608,503	1,190	35,609,693	152,417	1,764,074	33,693,201				
මහජන බැංකුවේ මුදල	17,498,469	9,065	17,507,534	51,038	650,944	16,805,552				
වෙළඳ මුදල	13,819,700	(1,001)	13,818,699	176,680	541,670	13,100,348				
මහජන බැංකුවේ මුදල	23,288,497	8,034	23,296,531	34,409	814,025	22,448,097				
වෙළඳ මුදල	8,748,731	(2,417)	8,746,314	36,168	384,060	8,326,086				
වෙළඳ මුදල	35,658,346	(303)	35,658,043	474	2,032,017	33,625,552				
වෙළඳ මුදල	40,015,201	(2,023)	40,013,178	14,967	1,185,104	38,813,106				
වෙළඳ මුදල	18,925,724	40,767	18,966,490	1,300	718,364	18,246,826				
වෙළඳ මුදල	24,987,206	(24,714)	24,962,491	2,990	900,131	24,059,370				
වෙළඳ මුදල	19,961,675	9,462	19,971,137	7,302	599,820	19,364,014				
වෙළඳ මුදල	73,021,006	(2,399)	73,018,606	2,870,321	-	70,148,285				
<b>එකතුව</b>	<b>2,165,122,438</b>	<b>292,657</b>	<b>2,165,415,096</b>	<b>8,596,386</b>	<b>65,013,383</b>	<b>2,091,805,327</b>				

2021

බිත් පත් ශේෂය	අතිරික්ත/හිම මොහොත ලැබීම්		අනෙකුත් මොහොත		හානිවල හා යල්පැනවීම් මොහොත		ප්‍රතිලාභ හා අනෙකුත් මොහොත	
	රු	රු	රු	රු	රු	රු	රු	රු
10,067,969	(9,053)	10,077,021	6,021	595,806	9,475,195			
11,393,070	(13,068)	11,406,138	5,780	542,888	10,857,470			
9,328,684	(8,830)	9,337,515	94,456	440,191	8,802,869			
10,578,859	26,393	10,552,466	271,591	542,311	9,738,564			
11,328,935	47,284	11,281,651	127,331	610,899	10,543,421			
32,769,043	156,835	32,612,208	98,510	2,145,813	30,367,884			
21,354,714	(71,187)	21,425,901	73,419	1,368,416	19,984,065			
11,622,736	(6,693)	11,629,428	7,976	698,045	10,923,407			
16,091,869	50,019	16,041,850	28,941	1,018,742	14,994,168			
6,806,953	19,193	6,787,760	140,282	413,224	6,234,253			
10,753,025	31,587	10,721,439	140,125	636,730	9,944,584			
16,094,712	(12,056)	16,106,768	71,669	1,014,271	15,020,828			
14,704,556	(1,475)	14,706,031	8,395	778,640	13,918,996			
5,837,532	(8,613)	5,846,145	392,124	248,958	5,205,062			
18,858,273	4,544	18,853,729	113,449	477,417	18,262,863			
24,915,829	(55,550)	24,971,378	4,412,492	1,124,726	19,434,160			
14,302,433	(4,573)	14,307,006	64,480	756,686	13,485,841			
9,057,769	5,169	9,052,600	609,633	417,499	8,025,468			
16,992,183	(4,251)	16,996,434	148,791	827,986	16,019,656			
4,324,913	741	4,324,172	94,554	226,582	4,003,036			
12,894,591	465	12,894,126	-	814,311	12,079,815			
13,791,352	9,995	13,781,357	1,748	558,363	13,221,245			
10,851,800	-	10,851,800	-	485,942	10,365,859			
-	-	-	-	-	-			
-	-	-	-	-	-			
24,247,782	(10,028)	24,257,810	341,285	-	23,916,525			
<b>1,302,588,718</b>	<b>558,069</b>	<b>1,302,030,649</b>	<b>13,421,353</b>	<b>57,999,630</b>	<b>1,230,609,666</b>			

### මූල්‍ය ප්‍රකාශන සඳහා සටහන්

#### 31. ප්‍රාග්ධනය

2021 දෙසැම්බර් මස 31 වන දිනෙන් අවසන් වසරේදී අනුදාය ප්‍රාග්ධනයේ වෙනසක් සිදුවී නොමැත.

#### දායක ප්‍රාග්ධනය

2021 දෙසැම්බර් 31 දිනට දායක ප්‍රාග්ධනය රජයේ ප්‍රදාන ලෙස ලැබුණු රු. 59,055,258 ක් මඟින් නිර්මාණය වී ඇත.

#### 32. පොදු සංචිතය

පොදු සංචිතය	2022	2021
දෙසැම්බර් මස 31 වන දිනට ශේෂය	රු. 66,061,447.00	රු. 66,061,447.00

සංස්ථාවේ පොදු සංචිතය 1992 වසරට පෙර ලාභයන් ගෙන් අනාගත අසම්භාව්‍යයන් පියවා ගැනීම සඳහා නිර්මාණය කර ඇති අතර එය විශේෂිත අරමුණක් මත පිහිටුවා ගත් සංචිතයක් නොවේ.

#### 33. වගකීම් හා වෙන්කිරීම්

2022 දෙසැම්බර් 31 වන දිනට සංස්ථාව සම්බන්ධව පහත නඩු විභාගයට ගැනෙමින් තිබුණු අතර මෙම නඩු ජයගත හැකි නමුත් නිශ්චිත නොවන බව සංස්ථාවේ නීති අංශය මඟින් දන්වා තිබුණි. ඒ අනුව මූල්‍ය ප්‍රකාශන වල මේ සඳහා වෙන්කිරීමක් සිදුකර නොමැත.

##### 33.1. අසම්භාව්‍ය වගකීම්

විවිධ ආයතන සම්බන්ධ පාර්ශවකරුවන් විසින් සංස්ථාවට එරෙහිව රු.මිලියන 264 කට හිමිකම් පාමින් පැවරූ නඩු හතක් අධිකරණයේ විභාගයට ගැනෙමින් පවතී. රාජ්‍ය ඖෂධ නීතිගත සංස්ථාව අදාල කරුණු වලට එරෙහිව කටයුතු කරන නමුත් මූල්‍ය ප්‍රකාශන වල මේ සඳහා වෙන්කිරීමක් සිදුකර නොමැත.

##### 33.1.1 LT 4/G/28/2016 (ගාල්ල කම්කරු අධිකරණය - එච්.සී.ආර්. පීරිස් මහතා)

තනතුරෙන් ඉවත් කිරීමට එරෙහිව අදාල සේවක මහතා ගාල්ල කම්කරු අධිකරණයේ මෙම නඩුව පවරා ඇත.

##### 33.1.2 බඹ 13/59/2017 (කම්කරු අධිකරණය අංක 13 \* එම්. එන්. නයනපිත් මහතා)

තනතුරෙන් ඉවත් කිරීමට එරෙහිව අදාල සේවක මහතා කොළඹ කම්කරු අධිකරණයේ මෙම නඩුව පවරා ඇත.

##### 33.1.3 රාජ්‍ය ඖෂධ නීතිගත සංස්ථාවට එරෙහිව පාරිභෝගික සේවා අධිකාරිය - ගාල්ල අංක 45913

ලේබල් කිරීම සම්බන්ධ ගැටලුවක් හේතුවෙන් රාජ්‍ය ඖෂධ නීතිගත සංස්ථාවට එරෙහිව පාරිභෝගික සේවා අධිකාරිය විසින් මෙම නඩුව ගාල්ල මහේස්ත්‍රාත් අධිකරණයේ ගොනු කර ඇත.

##### 33.1.4 රාජ්‍ය ඖෂධ නීතිගත සංස්ථාව හා තවත් අයට එරෙහිව සඳලේඛා අමිල භාෂිනී සේනානායක- 4/2017/ Writ

සිතාවක හගර සභාව විසින් අනුගමනය කරන ලද ක්‍රියා මාර්ග හා ඒ අනුව ගත් තීරණ අවලංගු කරන ලෙසත් පෙත්සම්කරු සමඟ වූ සියලුම ලිඛිත හා වාචික විකඟනා හා කොන්ත්‍රාත්තුව නැවත බල ගන්වන ලෙසත් පෙත්සම්කරුට හගර සභාව විසින් පවරන ලද භූමියේ භුක්තිය නැවත ලබාදීමට කටයුතු කරන ලෙසත් ඉල්ලා ඉහත පෙත්සම්කරු විසින් ඊට අයදුම් පතක් යොමුකර ඇත.

##### 33.1.5 රාජ්‍ය ඖෂධ නීතිගත සංස්ථාවට එරෙහිව ස්කොට් ඊඩ්ල් ඇඩ්වනස්ස් ඊසර්වි ලැබෝරටර් ඇන්ඩ් එඩ්වුක්ස් ලිමිටඩ්

නිෂ්පාදනය ඉවත්කර ගැනීම නිසා නොගෙවා ඇති ඇ.ඩො 611,460 ක් (රු.මි.222) ක මුදලක් අයකර ගැනීමට සැපයුම් කරු විසින් මෙම කරුණ බේරුම්කාර මණ්ඩලයකට ඉදිරිපත් කර ඇත.

##### 33.1.6 රාජ්‍ය ඖෂධ නීතිගත සංස්ථාවට එරෙහිව සුරක්ෂා ෆාමා පුද්ගලික සමාගම නඩු අංක. DMR/2299/2022

ඉහත සඳහන් කළ පැමිණිලිකරු රු. මිලියන 42 ක පොලී හා නීති ගාස්තු අයකර ගැනීම සඳහා කොළඹ දිසා අධිකරණයේ මුදල් අයකර ගැනීමේ මෙම නඩුව පවරා ඇත.

##### 33.1.7 රාජ්‍ය ඖෂධ නීතිගත සංස්ථාවට එරෙහිව ඉන්දියානු කොප්ප්‍රාන් සමාගම

හිමිකම් පාත්‍රයට පක්ෂව බේරුම්කරණය විසින් තීන්දුව ලබාදී ඇති අතර සංස්ථාව විසින් ඇ.ඩො. 52,433.12 (රු.මි.19) ක නෛතික පොලී හා නීතිමය ගාස්තු ගෙවිය යුතුවේ. නෛතික පොලී වටිනාකම හැර මුල් වටිනාකම හා නීතිමය ගාස්තු සඳහා මූල්‍ය ප්‍රකාශනයේ ප්‍රතිපාදන සලසා ඇත.

**මූල්‍ය ප්‍රකාශන සඳහා සටහන්**

**33.2 රාජ්‍ය ඖෂධ නීතිගත සංස්ථාව පැමිණිලිකරු ලෙස රු. මිලියන 25.2 ක අලාභ හා නීති ගාස්තු අයකර ගැනීම සඳහා අවස්ථා හතරක දී නීති මඟින් ක්‍රියාකර ඇත.**

**33.2.1 ඔසුසල මිගමුව - නඩු අංක. L 30202**

මිගමුව රාජ්‍ය ඔසුසලේ මුදල් භාරකරුගේ අයනා මුදල් පරිහරණය හේතුවෙන් රු. මිලියන 3.9 ක අලාභයක් මිගමුව ඔසුසලෙන් වාර්තා විය. සංස්ථාව එම මුදල් ලබා ගැනීම සඳහා නීතිමය වශයෙන් කටයුතු කර ඇති අතර මෙම මුදල් ලබාගැනීම මෙතෙක් නිෂ්චිත නොවන බැවින් මූල්‍ය ප්‍රකාශනයෙහි දක්වා නොමැත.

**33.2.2 ඉන්දියානු නෙස්ට්ලර් ෆාමසියුටිකල් සමාගමට එරෙහිව රාජ්‍ය ඖෂධ නීතිගත සංස්ථාව**

තත්ත්වයෙන් අසමත් ඖෂධ සැපයුම් වටිනාකම අයකර ගැනීමට නිකුත් කල හරපත් වටිනාකම වූ අරු.ඩො.41,896 ක් (රු.මිලියන 15.2) ක් අයකර ගැනීම සඳහා රාජ්‍ය ඖෂධ නීතිගත සංස්ථාව විසින් ඉන්දියානු නෙස්ට්ලර් ෆාමසියුටිකල් සමාගමට එරෙහිව මෙම නඩුව ගොනුකර ඇත.

**33.2.3 ඉන්දියානු යුනිබයෝස් ලැබෝරටරිස් සමාගම හා තවත් අයට එරෙහිව රාජ්‍ය ඖෂධ නීතිගත සංස්ථාව**

තත්ත්වයෙන් අසමත් ඖෂධ වටිනාකම සඳහා වූ හරපත් වටිනාකම වන අරු.ඩො. 10,604.80 ක් (රු.මි.3.8) ක් අයකර ගැනීම සඳහා රාජ්‍ය ඖෂධ නීතිගත සංස්ථාව ඉන්දියානු යුනිබයෝස් ලැබෝරටරිස් සමාගමට එරෙහිව මෙම නඩුව ගොනුකර ඇත.

**33.2.4 ලොයිඩ් ෆාමසියුටිකල් - නඩු අංක. 6799 M**

ඖෂධ බෙදාහරින්නෙකු වන ලොයිඩ් ෆාමසියුටිකල් ආයතනයෙන් ලැබිය යුතු රු. මිලියන 2.3 ක් අයකර ගැනීම සඳහා රාජ්‍ය ඖෂධ නීතිගත සංස්ථාව විසින් කලුතර දිස්ත්‍රික් අධිකරණයේ මෙම නඩුව ගොනුකර ඇත.

**33.3 මූල්‍ය බැඳීම්**

2022.12.31 දිනට ඖෂධ මිලදී ගැනීම සඳහා විවෘත කර තිබූ ණයවර ලිපි වටිනාකම රු. මිලියන 16,136 ක් විය.

**34. මූල්‍ය අවදානම් කළමනාකරණ අරමුණු හා ප්‍රතිපත්ති**

රාජ්‍ය ඖෂධ නීතිගත සංස්ථාවේ ප්‍රධාන මූල්‍ය වගකීම් යටතට ණය ගැනීම් සහ වෙළඳ හා අනෙකුත් ගෙවිය යුතු වටිනාකම් අයත්වේ. මෙම මූල්‍ය වගකීම් වල ප්‍රධාන කාරණා වනුයේ සංස්ථාවේ මෙහෙයුම් සඳහා මුදල් ප්‍රසම්පාදනය කිරීමයි. මෙහෙයුම් තුළින් ඇතිවූ වෙළඳ හා අනෙකුත් ලැබිය යුතු වටිනාකම් සහ මුදල් හා කෙටිකාලීන තැන්පතු සංස්ථාව සතුව පවතී. රාජ්‍ය ඖෂධ නීතිගත සංස්ථාව ණය අවදානමට හා අභවය කිරීමේ අවදානමට මුහුණදෙන අතර සංස්ථාවේ ජ්‍යෙෂ්ඨ කළමනාකාරිත්වය මෙම අවදානම් කළමනාකරණය කරයි. සංස්ථාවේ අධ්‍යක්ෂ මණ්ඩලය සමාලෝචනය කර අනුමත කරන ලද අවදානම් කළමනාකරණය කිරීමේ ප්‍රතිපත්ති පහතින් දැක්වේ.

**ණය අවදානම**

**වෙළඳ ණය**

පාරිභෝගික ණය අවදානම ඒ ඒ ව්‍යාපාරික ඒකක විසින් කළමනාකරණය කරයි.

	2022		2021	
රා.ඖ.ස SPC	රු.	1,488,412,962	රු.	1,311,824,059
ර.බෙ.ග. DHS	රු.	51,380,199,048	රු.	52,639,279,630

සෑම වාර්තා කරන දිනකදීම ප්‍රධාන සේවා දායකයන්ගේ අගය අඩුවීම (impairment) තනි තනිව ගෙන විශ්ලේෂණය කරයි. වියට අමතරව සුළු ලැබිය යුතු දූෂ සාමූහික වශයෙන් සලකා අගය අඩුවීම තක්සේරු කරයි. සියලු ගණනය කිරීම් සත්‍ය වශයෙන් දරණ ලද චේතනාසික පිරිවැය මත සිදුකරන අතර බෙදාහරින්නන්, වරලත් ඔසුසල හා බලයලත් වෙළඳුන්ගෙන් සුරක්ෂිත තාවය සඳහා බැංකු ඇපකර ලබාගනී. මෙයට අමතරව ඇපකරයේ වටිනාකමට වැඩි ප්‍රමාණයන් මිලට ගැනීමට අවශ්‍ය සේවා දායකයන් ගෙන් අමතර ගෙවීම් ලබාගනී.

**අභවය කිරීමේ අවදානම**

රාජ්‍ය ඖෂධ නීතිගත සංස්ථාවේ අරමුණ වන්නේ අරමුදල් ගලා ඒමේ අඩුණ්ඩතාව හා අරමුදල් භාවිතා කිරීමේ සුනම්‍යතාව තුලනය කිරීමයි. වට්ටම් රහිතව ගිවිසුම්ගත ගෙවීම් පදනම්ව සංස්ථාවේ මූල්‍ය වගකීම් කල්පිරීමේ සාරාංශය පහත සටහනෙහි දක්වා ඇත.

**මූල්‍ය ප්‍රකාශන සඳහා සටහන්**

<b>2022 දෙසැම්බර් 31 දිනෙන් අවසන් වසර :</b>	<b>(රු.)</b>	<b>කල්පිරීම</b>
පොලී සහිත ණය හා අනෙකුත් ගෙවිය යුතුදේ	15,937,903,697	බැංකු අයිතව ඉල්ලුම් ගෙවිය යුතුවේ.
දිගුකාලීන ණය	9,487,322,218	මාස 60ක් තුළ ගෙවිය යුතුවේ.
වෙළඳ හා අනෙකුත් ණයහිමියෝ	25,555,706,528	සාමාන්‍යයෙන් මාස 3 කි.
<b>2021 දෙසැම්බර් 31 දිනෙන් අවසන් වසර :</b>	<b>(රු.)</b>	<b>කල්පිරීම</b>
පොලී සහිත ණය හා අනෙකුත් ගෙවිය යුතුදේ	15,432,056,540	බැංකු අයිතව ඉල්ලුම් ගෙවිය යුතුවේ.
දිගුකාලීන ණය	11,466,255,552	මාස 72ක් තුළ ගෙවිය යුතුවේ.
වෙළඳ හා අනෙකුත් ණයහිමියෝ	16,164,216,448	සාමාන්‍යයෙන් මාස 3 කි.
	<b>2022</b>	<b>2021</b>
	<b>රු.</b>	<b>රු.</b>
පොලී සහිත ණය හා අනෙකුත් ගෙවිය යුතුදේ	15,937,903,698	15,432,056,540
දිගුකාලීන ණය	9,487,322,218	11,466,255,552
වෙළඳ හා අනෙකුත් ණයහිමියෝ	25,555,706,528	16,164,216,448
අඩුකලා : මුදල් හා කෙටිකාලීන තැන්පතු	(5,613,777,091)	(1,111,456,668)
ඉද්ධ ණය	45,367,155,353	42,951,071,872
<b>ස්කන්ධය</b>		
ප්‍රාග්ධනය හා ඉද්ධ ණය	59,952,180,333	57,083,920,245

**35. සම්බන්ධිත පාර්ශව අතර ගනුදෙනු**

**35.1 රජය හා රාජ්‍ය හිමිකම් ඇති ආයතන අතර ගනුදෙනු**

සංස්ථාව සිය මෙහෙයුම් වලදී සබැඳි පාර්ශවයන් සමඟ ගනුදෙනු වලට එලඹෙයි. සබැඳි පාර්ශවයන්ට ශ්‍රී ලංකා රජය (රජය සංස්ථාවේ හිමිකරු වශයෙන්), විවිධ රජයේ දෙපාර්තමේන්තු හා රජය විසින් පාලනය කරනු ලබන ආයතන ඇතුළත් වේ. රජය හා රජය විසින් පාලනය කරනු ලබන ආයතන සමඟ සංස්ථාව ගිවිසගෙන ඇති තනිව වැදගත් වන්නාවූ හෝ සමහර ගනුදෙනු සම්බන්ධයෙන් තනි තනිව නොව සාමූහික වශයෙන් වැදගත් වන්නා ගනුදෙනු හා විධිවිධාන පිළිබඳ විස්තර පහත දැක්වෙන පරිදි වේ.

<b>ගනුදෙනු වල ස්වාභාවය</b>	<b>2022</b>	<b>2021</b>
<b>ගනුදෙනුව :</b>	<b>රු.</b>	<b>රු.</b>
විකුණුම්	40,973,117,489	70,811,344,509
<b>හිඟව ඇති ශේෂ :</b>		
රජයේ බෙහෙත් ගබඩාවෙන් ලැබිය යුතු	51,380,199,048	52,639,279,630
හමුදා වලින් ලැබිය යුතු	795,977,477	650,306,321
රජයේ රෝහල් වලින් ලැබිය යුතු	190,400,296	92,390,446
අනෙකුත් රජයේ ආයතන වලින් ලැබිය යුතු	48,218,335	69,938,268

**35.2 ප්‍රධාන කළමනාකාරිත්වය සමඟ ගනුදෙනු**

ප්‍රධාන කළමනාකාරිත්වයට සංස්ථාවේ අධ්‍යක්ෂ මණ්ඩලය, සෞඛ්‍ය අමාත්‍යතුමා හා සෞඛ්‍ය අමාත්‍යාංශයේ ලේකම්තුමා ද ඇතුළත් වේ.

	<b>2022</b>	<b>2021</b>
	<b>රු.</b>	<b>රු.</b>
කෙටිකාලීන සේවක ප්‍රතිලාභ	3,658,236	4,653,785

**36. ශේෂපත්‍ර දිනට පසු සිදුවීම්**

ශේෂපත්‍ර දිනට පසු සිදුවූ සියලුම වැදගත් සිදුවීම් සැලකිල්ලට ගෙන මූල්‍ය ප්‍රකාශනයෙහි අවශ්‍ය අවස්ථාවන්හිදී යෝග්‍ය වෙනස්කම් සිදුකර ඇති අතර අවශ්‍ය තැන්හිදී මූල්‍ය ප්‍රකාශයේ අනාවරණයන් ද සිදුකර ඇත.



# ජාතික විගණන කාර්යාලය

தேசிய கணக்காய்வு அலுவலகம்  
NATIONAL AUDIT OFFICE



මගේ අංකය  
எனது இல.  
My No.

එම්එස්/එස්/1/22/34

ඔබේ අංකය  
உமது இல.  
Your No.

}

දිනය  
திகதி  
Date

} 2023 මැයි 31 දින

සභාපති

ශ්‍රී ලංකා රාජ්‍ය ඖෂධ නීතිගත සංස්ථාව.

ශ්‍රී ලංකා රාජ්‍ය ඖෂධ නීතිගත සංස්ථාවේ 2022 දෙසැම්බර් 31 දිනෙන් අවසන් වර්ෂය සඳහා වූ මූල්‍ය ප්‍රකාශන සහ වෙනත් තෛතික හා නියාමන අවශ්‍යතා පිළිබඳව 2018 අංක 19 දරන ජාතික විගණන පනතේ 12 වන වගන්තිය ප්‍රකාරව විගණකාධිපති වාර්තාව

1. මූල්‍ය ප්‍රකාශන

1.1 තත්ත්වගණනය කළ මතය

ශ්‍රී ලංකා රාජ්‍ය ඖෂධ නීතිගත සංස්ථාවේ 2022 දෙසැම්බර් 31 දිනට මූල්‍ය තත්ත්ව ප්‍රකාශනය සහ එදිනෙන් අවසන් වර්ෂය සඳහා වූ විස්තීර්ණ ආදායම් ප්‍රකාශනය, හිමිකම් වෙනස්වීමේ ප්‍රකාශනය සහ එදිනෙන් අවසන් වර්ෂය සඳහා මුදල් ප්‍රවාහ ප්‍රකාශනය සහ මූල්‍ය ප්‍රකාශනවලට අදාළ සටහන්, සාරාංශගත වැදගත් ගිණුම්කරණ ප්‍රතිපත්තිවලින් සමන්විත 2022 දෙසැම්බර් 31 දිනෙන් අවසන් වර්ෂය සඳහා වූ මූල්‍ය ප්‍රකාශන ශ්‍රී ලංකා ප්‍රජාතාන්ත්‍රික සමාජවාදී ජනරජයේ ආණ්ඩුක්‍රම ව්‍යවස්ථාවේ 154(1) ව්‍යවස්ථාව සමඟ සංයෝජිතව කියවිය යුතු 2018 අංක 19 දරන ජාතික විගණන පනතේ සහ 1971 අංක 38 දරන මුදල් පනතේ විධිවිධාන ප්‍රකාර මාගේ විධානය යටතේ විගණනය කරන ලදී. ආණ්ඩුක්‍රම ව්‍යවස්ථාවේ 154(6) ව්‍යවස්ථාව ප්‍රකාරව මාගේ වාර්තාව යථා කාලයේදී පාර්ලිමේන්තුවේ සභාගත කරනු ලැබේ.

මාගේ වාර්තාවේ තත්ත්වගණනය කළ මතය සඳහා පදනම කොටසේ විස්තර කර ඇති කරුණු වලින් වන බලපෑම හැර, සංස්ථාවේ මූල්‍ය ප්‍රකාශන තුළින් 2022 දෙසැම්බර් 31 දිනට මූල්‍ය තත්ත්වය සහ එදිනෙන් අවසන් වර්ෂය සඳහා එහි මූල්‍ය ක්‍රියාකාරිත්වය හා මුදල් ප්‍රවාහ ශ්‍රී ලංකා ගිණුම්කරණ ප්‍රමිතීන්ට අනුකූලව සත්‍ය හා සාධාරණ තත්ත්වයක් පිළිබිඹු කරන බව මා දරන්නා වූ මතය වේ.





.2 තත්ත්වගණනය කළ මතය සඳහා පදනම

(අ) ශ්‍රී ලංකා ගිණුම්කරණ ප්‍රමිත 16 හි 51 ඡේදය ප්‍රකාරව, ජංගම නොවන වත්කම් සඳහා අවශේෂ වටිනාකම සහ ප්‍රයෝජනවත් ජීවිත කාලය වාර්ෂිකව සමාලෝචනය නොකිරීම හේතුවෙන් පිරිවැය රු.178,824,842 ක් වූ ස්ථාවර වත්කම් සම්පූර්ණයෙන් ක්ෂය කර ඇතත් තවදුරටත් ප්‍රයෝජනයට ගනිමින් පැවතුණි. ඒ අනුව වූ ඇස්තමේන්තුගත දෝෂය ශ්‍රී ලංකා ගිණුම්කරණ ප්‍රමිත 8 ප්‍රකාරව ප්‍රතිශෝධනය කිරීමට කටයුතු කර නොතිබුණි.

(ආ) සමාලෝචිත වර්ෂයේ මූල්‍ය ප්‍රකාශනවල ගෙවිය යුතු පාරිතෝෂිත ගිණුමේ වටිනාකම රු.17,755,139 ක් අඩුවෙන් හා වැටුප් පාලන වෙන්කිරීම් ගිණුමේ වටිනාකම රු.16,375,867 ක් වැඩියෙන් දක්වා තිබුණි.

(ඇ) ඉදිරිපත් කරන ලද මූල්‍ය ප්‍රකාශන වලට අනුව 2022 දෙසැම්බර් 31 දිනට සමස්ථ ණයගැතියන්ගෙන් සියයට 88.2ක් හෙවත් රු.51,591,790,940 ක් වෛද්‍ය සැපයීම් අංශයෙන් ලැබිය යුතුව තිබුණු නමුත්, වෛද්‍ය සැපයීම් අංශය මගින් ඉදිරිපත් කරන ලද තොරතුරු වලට අනුව එදිනට එම ශේෂය රු.47,604,572,802 ක් වූයෙන් එම ශේෂ දෙක අතර රු.3,987,218,138 ක වෙනසක් නිරීක්ෂණය විය.

(ඈ) 2022 දෙසැම්බර් 31 දිනට රාජ්‍ය ඔසුසල්හි ඉතිරි තොගවල පිරිවැය හා එම තොගවල හුවමාරු වටිනාකම අතර වෙනස හඳුනාගෙන එය නොඉපයූ ලාභ ලෙස ගැලපිය යුතු වුවද, ඉතිරි තොගවල පිරිවැය නිශ්චිතව හඳුනානොගෙන තොග හුවමාරු වටිනාකමින් සියයට 7 කට සමාන රු.65,013,383 ක් පමණක් නොඉපයූ ලාභ ලෙස වෙන් කර තිබුණි.

(ඉ) ඉදිරිපත් කරන ලද මූල්‍ය ප්‍රකාශන වලට අනුව, 1996 සිට 2022 වර්ෂය දක්වා වූ කාලපරිච්ඡේදය තුළ දී රාජ්‍ය ඔසුසල් මගින් අලෙවි කිරීම සඳහා මිලදී ගෙන තිබුණු වෛද්‍ය සැපයීම් වලින් 2022 දෙසැම්බර් 31 දිනට තත්ත්වයෙන් අසමත්, කල් ඉකුත් වූ හා හානි වී තිබුණු වෛද්‍ය සැපයීම් වල පිරිවැය රු.344,234,681 ක් වුවද එදිනට භෞතික තොග සමීක්ෂණ වාර්තාව අනුව එහි පිරිවැය රු.324,002,081 ක් වී තිබුණි. ඒ අනුව රු.20,232,600 ක වෙනසක් නිරීක්ෂණය වූ අතර එම වෙනස වසර ගණනාවක සිට පැවතියද නිරවුල් කිරීමට අදාළ කටයුතු මේ දක්වාම ඉටු වී නොතිබුණි.

ශ්‍රී ලංකා විගණන ප්‍රමිතවලට (ශ්‍රී.ලං.වි.ප්‍ර) අනුකූලව මා විගණනය සිදු කරන ලදී. මෙම විගණන ප්‍රමිතියට අනුව මාගේ වගකීම, මෙම වාර්තාවේ මූල්‍ය ප්‍රකාශන විගණනය සම්බන්ධයෙන් විගණකගේ වගකීම යන කොටසේ තවදුරටත් විස්තර කර ඇත. මාගේ තත්ත්වගණනය කළ

මතය සඳහා පදනමක් සැපයීම උදෙසා මා විසින් ලබාගෙන ඇති විගණන සාක්ෂි ප්‍රමාණවත් සහ උචිත බව මාගේ විශ්වාසයයි.

**1.3 සංස්ථාවේ 2022 වාර්ෂික වාර්තාවේ ඇතුළත් අනෙකුත් තොරතුරු**

මෙම විගණන වාර්තාවේ දිනට පෙර මා ලබාගත් සංස්ථාවේ 2022 වාර්ෂික වාර්තාවේ ඇතුළත් කර ඇති නමුත් මූල්‍ය ප්‍රකාශන සහ ඒ පිළිබඳව වූ මාගේ විගණන වාර්තාවේ ඇතුළත් නොවන තොරතුරු, අනෙකුත් තොරතුරු යන්නෙන් අදහස් වේ. මෙම අනෙකුත් තොරතුරු සඳහා කළමනාකරණය වගකිව යුතුය.

මූල්‍ය ප්‍රකාශන සම්බන්ධයෙන් වූ මාගේ මතයෙන් අනෙකුත් තොරතුරු ආවරණය නොකරන අතර මම ඒ පිළිබඳ කිසිදු ආකාරයක සහතික විමක් හෝ මතයක් ප්‍රකාශ නොකරමි.

මූල්‍ය ප්‍රකාශන පිළිබඳ මාගේ විගණනයට අදාළව, මාගේ වගකීම වන්නේ ඉහත හඳුනාගත් අනෙකුත් තොරතුරු ලබා ගත හැකි වූ විට කියවීම සහ එසේ කිරීමේ දී අනෙකුත් තොරතුරු මූල්‍ය ප්‍රකාශන සමඟ හෝ විගණනයේදී හෝ වෙනත් ආකාරයකින් ලබා ගත් මාගේ දැනුම අනුව ප්‍රමාණාත්මක වශයෙන් නොගැලපෙනවාද යන්න සලකා බැලීමයි.

මෙම විගණන වාර්තාවේ දිනට පෙර මා ලබාගත් අනෙකුත් තොරතුරු මත හා මා විසින් කරන ලද කාර්යයන් මත පදනම්ව, මෙම අනෙකුත් තොරතුරු ප්‍රමාණාත්මක වශයෙන් වැරදි ලෙස දක්වා ඇති බව මම නිගමනය කරන්නේ නම්, එම කරුණ මා විසින් වාර්තා කිරීමට අවශ්‍ය වේ. මේ සම්බන්ධයෙන් මට වාර්තා කිරීමට කිසිවක් නැත.

**1.4 මූල්‍ය ප්‍රකාශන පිළිබඳ කළමනාකරණයේ සහ පාලනය කරන පාර්ශවයන්ගේ වගකීම්**

මෙම මූල්‍ය ප්‍රකාශන ශ්‍රී ලංකා ගිණුම්කරණ ප්‍රමිතීන්ට අනුකූලව පිළියෙල කිරීම හා සාධාරණ ලෙස ඉදිරිපත් කිරීම සහ වංචා හෝ වැරදි හේතුවෙන් ඇතිවිය හැකි ප්‍රමාණාත්මක සාවද්‍ය ප්‍රකාශයන්ගෙන් තොරව මූල්‍ය ප්‍රකාශන පිළියෙල කිරීමට හැකිවනු පිණිස අවශ්‍ය වන අභ්‍යන්තර පාලනයන් තීරණය කිරීම කළමනාකරණයේ වගකීම වේ.

මූල්‍ය ප්‍රකාශන පිළියෙල කිරීමේදී, සංස්ථාව අඛණ්ඩව පවත්වාගෙන යාමේ හැකියාව තීරණය කිරීම කළමනාකරණයේ වගකීමක් වන අතර, කළමනාකාරිත්වය සංස්ථාව ඇවර කිරීමට අදහස් කරන්නේ නම් හෝ වෙනත් විකල්පයක් නොමැති විටදී මෙහෙයුම් නැවැත්වීමට කටයුතු කරන්නේ නම් හැර අඛණ්ඩ පැවැත්මේ පදනම මත ගිණුම් තැබීම හා සංස්ථාවේ අඛණ්ඩ පැවැත්මට අදාළ කරුණු අනාවරණය කිරීමද කළමනාකරණයේ වගකීමකි.

සංස්ථාවේ මූල්‍ය වාර්තාකරණ ක්‍රියාවලිය සම්බන්ධව පරීක්ෂා කිරීමේ වගකීම, පාලනය කරන පාර්ශවයන් විසින් දරනු ලබයි.



2018 අංක 19 දරන ජාතික විගණන පනතේ 16 (1) උප වගන්තිය ප්‍රකාරව, සංස්ථාවේ වාර්ෂික සහ කාලීන මූල්‍ය ප්‍රකාශන පිළියෙල කිරීමට හැකි වන පරිදි ස්වකීය ආදායම්, වියදම්, වත්කම් හා බැරකම් පිළිබඳ නිසි පරිදි පොත්පත් හා වාර්තා පවත්වාගෙන යා යුතුය.

**1.5 මූල්‍ය ප්‍රකාශන විගණනය සම්බන්ධයෙන් විගණකගේ වගකීම**

සමස්තයක් ලෙස මූල්‍ය ප්‍රකාශන, වංචා සහ වැරදි නිසා ඇති වන ප්‍රමාණාත්මක සාවද්‍ය ප්‍රකාශනයන්ගෙන් තොර බවට සාධාරණ තහවුරුවක් ලබා දීම සහ මාගේ මතය ඇතුළත් විගණන වාර්තාව නිකුත් කිරීම මාගේ අරමුණ වේ. සාධාරණ සහතික වීම උසස් මට්ටමේ සහතික වීමක් වන නමුත්, ශ්‍රී ලංකා විගණන ප්‍රමිති ප්‍රකාරව විගණනය සිදු කිරීමේදී එය සෑම විටම ප්‍රමාණාත්මක සාවද්‍ය ප්‍රකාශනයන් අනාවරණය කර ගන්නා බවට වන තහවුරු කිරීමක් නොවනු ඇත. වංචා සහ වැරදි තනි හෝ සාමූහික ලෙස බලපෑම නිසා ප්‍රමාණාත්මක සාවද්‍ය ප්‍රකාශනයන් ඇතිවිය හැකි අතර, එහි ප්‍රමාණාත්මක භාවය මෙම මූල්‍ය ප්‍රකාශන පදනම් කර ගනිමින් පරිශීලකයන් විසින් ගනු ලබන ආර්ථික තීරණ කෙරෙහි වන බලපෑම මත රඳා පවතී.

ශ්‍රී ලංකා විගණන ප්‍රමිති ප්‍රකාරව විගණනයේ කොටසක් ලෙස මා විසින් විගණනයේදී වෘත්තීය විනිශ්චය සහ වෘත්තීය සැකමුසු බවින් යුතුව ක්‍රියාකරන ලදී. මා විසින් තවදුරටත්,

- ප්‍රකාශ කරන ලද විගණන මතයට පදනමක් සපයා ගැනීමේදී වංචා හෝ වැරදි හේතුවෙන් මූල්‍ය ප්‍රකාශනවල ඇතිවිය හැකි ප්‍රමාණාත්මක සාවද්‍ය ප්‍රකාශනයන් ඇතිවීමේ අවදානම් හඳුනා ගැනීම හා තක්සේරු කිරීම සඳහා අවස්ථාවෝචිතව උචිත විගණන පරිපාටි සැලසුම් කර ක්‍රියාත්මක කරන ලදී. වරදවා දැක්වීම හේතුවෙන් සිදුවන ප්‍රමාණාත්මක සාවද්‍ය ප්‍රකාශනයන්ගෙන් සිදුවන බලපෑමට වඩා වංචාවකින් සිදු වන්නාවූ බලපෑම ප්‍රබලවන්නේ ඒවා දුස්සන්ධානයෙන්, ව්‍යාජ ලේඛන සැකසීමෙන්, වේතනාන්විත මහභරීමෙන්, වරදවා දැක්වීමෙන් හෝ අභ්‍යන්තර පාලනයන් මහභරීමෙන් වැනි හේතු නිසාවන බැවිනි.
- අභ්‍යන්තර පාලනයේ සඵලදායීත්වය පිළිබඳව මතයක් ප්‍රකාශ කිරීමේ අදහසින් නොවුවද, අවස්ථාවෝචිතව උචිත විගණන පරිපාටි සැලසුම් කිරීම පිණිස අභ්‍යන්තර පාලනය පිළිබඳව අවබෝධයක් ලබාගන්නා ලදී.
- භාවිතා කරන ලද ගිණුම්කරණ ප්‍රතිපත්තිවල උචිතභාවය, ගිණුම්කරණ ඇස්තමේන්තු වල සාධාරණත්වය සහ කළමනාකරණය විසින් කරන ලද සම්බන්ධිත හෙළිදරව් කිරීම් අගයන ලදී.
- සිද්ධීන් හෝ තත්ත්වයන් හේතුවෙන් සංස්ථාවේ අඛණ්ඩ පැවැත්ම පිළිබඳ ප්‍රමාණාත්මක අවිනිශ්චිතතාවයක් තිබේද යන්න සම්බන්ධයෙන් ලබාගත් විගණන සාක්ෂි මත පදනම්ව ගිණුම්කරණය සඳහා ආයතනයේ අඛණ්ඩ පැවැත්ම පිළිබඳ පදනම යොදා ගැනීමේ

අදාළත්වය තීරණය කරන ලදී. ප්‍රමාණවත් අවිනිශ්චිතතාවයක් ඇති බවට මා නිගමනය කරන්නේ නම් මූල්‍ය ප්‍රකාශනවල ඒ සම්බන්ධයෙන් වූ හෙළිදරව් කිරීම්වලට මාගේ විගණන වාර්තාවේ අවධානය යොමු කළ යුතු අතර, එම හෙළිදරව් කිරීම් ප්‍රමාණවත් නොවන්නේ නම් මාගේ මතය විකරණය කළ යුතුය. කෙසේ වුවද, අනාගත සිද්ධීන් හෝ තත්ත්වයන් මත අඛණ්ඩ පැවැත්ම අවසන් වීමට හැකිය.

- මූල්‍ය ප්‍රකාශන වල ව්‍යුහය හා අන්තර්ගතය සඳහා පාදක වූ ගනුදෙනු හා සිද්ධීන් උචිත හා සාධාරණව ඇතුළත් වී ඇති බව සහ හෙළිදරව් කිරීම් ඇතුළත් මූල්‍ය ප්‍රකාශන වල සමස්ථ ඉදිරිපත් කිරීම අගයන ලදී.

මාගේ විගණනය තුළදී හඳුනාගත් වැදගත් විගණන සොයාගැනීම්, ප්‍රධාන අභ්‍යන්තර පාලන දුර්වලතා හා අනෙකුත් කරුණු පිළිබඳව පාලනය කරනු ලබන පාර්ශවයන් දැනුවත් කරමි.

3. වෙනත් නෛතික හා නියාමන අවශ්‍යතා පිළිබඳ වාර්තාව

-----

2.1 2018 අංක 19 දරන ජාතික විගණන පනතේ පහත සඳහන් අවශ්‍යතාවයන් සම්බන්ධයෙන් විශේෂ ප්‍රතිපාදන ඇතුළත් වේ.

2.1.1 මාගේ වාර්තාවේ තත්ත්වාගණනය කළ මතය සඳහා පදනම කොටසේ විස්තර කර ඇති කරුණු වලින් වන බලපෑම හැර, 2018 අංක 19 දරන ජාතික විගණන පනතේ 12 (අ) වගන්තියේ සඳහන් අවශ්‍යතාවන් අනුව, විගණනය සඳහා අවශ්‍ය සියලු තොරතුරු සහ පැහැදිලි කිරීම් මා විසින් ලබාගන්නා ලද අතර, මාගේ පරීක්ෂණයෙන් පෙනී යන ආකාරයට නිසි මූල්‍ය වාර්තා සංස්ථාව පවත්වාගෙන ගොස් තිබුණි.

2.1.2 2018 අංක 19 දරන ජාතික විගණන පනතේ 6 (1) (ඇ) (iii) වගන්තියේ සඳහන් අවශ්‍යතාවය අනුව සංස්ථාවේ මූල්‍ය ප්‍රකාශන ඉකුත් වර්ෂය සමඟ අනුරූප වේ.

2.1.3 2018 අංක 19 දරන ජාතික විගණන පනතේ 6(1) (ඇ) (iv) වගන්තියේ සඳහන් අවශ්‍යතාවය අනුව මාගේ වාර්තාවේ තත්ත්වාගණනය කළ මතය සඳහා පදනම කොටසේ 1.2 (අ),(ඇ),(ඈ) හා (ඉ) ඡේදවල දක්වා ඇති නිරීක්ෂණ හැර ඉකුත් වර්ෂයේදී මා විසින් සිදු කරන ලද නිර්දේශයන් ඉදිරිපත් කරන ලද මූල්‍ය ප්‍රකාශනවල ඇතුළත්ව ඇත.

2.2 අනුගමනය කරන ලද ක්‍රියාමාර්ග සහ ලබා ගන්නා ලද සාක්ෂි මත හා ප්‍රමාණාත්මක කරුණුවලට සීමා කිරීම තුළ, පහත සඳහන් ප්‍රකාශ කිරීමට තරම් කිසිවක් මාගේ අවධානයට ලක් නොවීය.

- .1 2018 අංක 19 දරන ජාතික විගණන පනතේ 12 (ඇ) වගන්තියේ සඳහන් අවශ්‍යතාවය අනුව සංස්ථාවේ පාලක මණ්ඩලයේ යම් සාමාජිකයෙකුට සංස්ථාව සම්බන්ධවී යම් ගිවිසුමක් සම්බන්ධයෙන් සෘජුව හෝ අන්‍යාකාරයකින් සාමාන්‍ය ව්‍යාපාරික තත්වයෙන් බැහැරව සම්බන්ධයක් ඇති බව.
- .2 2018 අංක 19 දරන ජාතික විගණන පනතේ 12 (ඊ) වගන්තියේ සඳහන් අවශ්‍යතාවය අනුව පහත සඳහන් නිරීක්ෂණ හැර යම් අදාළ ලිඛිත නීතියකට හෝ සංස්ථාවේ පාලක මණ්ඩලය විසින් නිකුත් කරන ලද වෙනත් පොදු හෝ විශේෂ විධාන වලට අනුකූල නොවන ලෙස ක්‍රියා කර ඇති බව.

නීති රීති හා රෙගුලාසිවලට යොමුව

නිරීක්ෂණය

(අ) ශ්‍රී ලංකා ප්‍රජාතාන්ත්‍රික සමාජවාදී ජනරජයේ මුදල් රෙගුලාසි සංග්‍රහය

මුදල් රෙගුලාසි 756 හා 757 (2)

ස්ථාවර වත්කම් වාර්ෂිකව සමීක්ෂණය කර එම සමීක්ෂණ වාර්තාවල පිටපත් විගණකාධිපති වෙත ඉදිරිපත් කළ යුතු වුවද, සමාලෝචිත වර්ෂය සඳහා වූ සමීක්ෂණ වාර්තා 2023 මැයි 16 දින වන විටත් විගණනය සඳහා ඉදිරිපත් කර නොතිබුණි.

(ආ) 1994 ජුනි 14 දිනැති අංක 95 දරන රාජ්‍ය ව්‍යාපාර වක්‍රලේඛය හා 2022 අප්‍රේල් 26 දිනැති 3/2022 දරන ජාතික අයවැය වක්‍රලේඛය

භාණ්ඩාගාර අනුමැතිය ලබා ගැනීමකින් තොරව සමාලෝචිත වර්ෂය තුළ සංස්ථාවේ 51 වන සංවත්සරය වෙනුවෙන් රන් පවුම් සහ මුදල් තැඟි ගෙවීම් සඳහා සේවකයන් 54 දෙනෙකු වෙනුවෙන් රු.3,723,400 ක වියදමක් දරා තිබුණි.

(ඇ) 2019 දෙසැම්බර් 17 දිනැති අංක පීඊසී 08/2019 දරන රාජ්‍ය ව්‍යාපාර වක්‍රලේඛයේ 2.1 ඡේදය

සංස්ථාවේ ප්‍රසම්පාදන කටයුතු සඳහා විද්‍යුත් ප්‍රසම්පාදන පද්ධතියක් ස්ථාපිත කර නොතිබුණි.

(ඇ) 2021 නොවැම්බර් 16 දිනැති අංක 01/2021 දරන රාජ්‍ය ව්‍යාපාර දෙපාර්තමේන්තු චක්‍රලේඛයේ ආයතනික පාලනය පිළිබඳ මාර්ගෝපදේශයෙහි

(i) 2.3 ඡේදය

2022 වර්ෂය සඳහා සකස් කරන ලද වාර්ෂික ක්‍රියාකාරී සැලැස්ම යොමු ගත වනු ලේඛනයට අනුකූලව සකස්කර අනුමත කරගෙන නොතිබුණි.

(ii) 4.3 ඡේදය

ආයතනයේ ව්‍යාපාරික මෙහෙයුම්, මූල්‍ය හා මූල්‍ය නොවන අවදානම්වල බලපෑම ගණනය කිරීම හා ආයතනයේ ක්‍රියාකාරීත්වයට බලපාන අවදානම් අවම කිරීමට සුදුසු ක්‍රියාමාර්ග ගැනීම සඳහා සංස්ථාව විසින් අවදානම් කළමනාකරණ කමිටුවක් පත්කළ යුතු වුවද, 2023 මාර්තු 31 දින වන විටත් එම කමිටුව පත් කර නොතිබුණි.

(ඉ) 2022 අප්‍රේල් මස 26 දිනැති අංක 03/2022 දරන ජාතික අයවැය චක්‍රලේඛයේ 3(x) ඡේදය

මාණ්ඩලික නිලධාරීන් වෙත ලබාදෙනු ලබන ණය පහසුකම් තාවකාලිකව අත්හිට විය යුතු බව දක්වා තිබුණ ද ඉන් බැහැරව ආපදා ණය ලෙස මාණ්ඩලික නිලධාරීන් 26 දෙනෙක් සඳහා රු.6,500,000 ක් ගෙවා තිබුණි.

(ඊ) 2022 දෙසැම්බර් 21 දිනැති අංක පීඊටී 08/22 දරන රාජ්‍ය ව්‍යාපාර චක්‍රලේඛය

ඉතිරි නිවාඩු මත දීමනා ගෙවීමේදී සේවකයන්ට හිමි නිවාඩු 1954 අංක 19 දරන සාප්පු හා කාර්යාල සේවක පනතේ විධිවිධානයන්ට අනුකූලව ගණනය කල යුතු වුවද ඉන් බැහැරව සමාලෝචිත වර්ෂය තුළ රු.49,342,486 ක් ඉතිරි අසනිප නිවාඩු වෙනුවෙන් ගෙවා තිබුණි.



(උ) 2022 දෙසැම්බර් 21 දිනැති අංක පීඊඩී 09/22 දරන රාජ්‍ය ව්‍යාපාර වක්‍රලේඛයේ 3.2 ඡේදය

සාමූහික ගිවිසුම් හෝ ඒ ඊ හා සමාන අවබෝධතා ගිවිසුම් මගින් හෝ වැටුප් හා දීමනා ක්‍රියාත්මක කරන රාජ්‍ය සංස්ථා සහ සම්පූර්ණයෙන් රජය සතු සමාගම් වල සේවකයන් හට ප්‍රසාද දීමනා නොගෙවිය යුතු වුවත් ඉන් බැහැරව අධ්‍යක්ෂ මණ්ඩල අනුමැතිය මත එක් සේවකයකුට රු.20,000 බැගින් රු.17,822,041 ක් ප්‍රසාද දීමනා ලෙස සමාලෝචිත වර්ෂය තුළ ගෙවා තිබුණි.

2.2.3 2018 අංක 19 දරන ජාතික විගණන පනතේ 12 (උ) වගන්තියේ සඳහන් අවශ්‍යතාවය අනුව සංස්ථාවේ බලතල, කර්තව්‍ය, සහ කාර්යයන්ට අනුකූල නොවන ලෙස කටයුතු කර ඇති බව.

2.2.4 2018 අංක 19 දරන ජාතික විගණන පනතේ 12 (ඌ) වගන්තියේ සඳහන් අවශ්‍යතාවය අනුව පහත සඳහන් නිරීක්ෂණ හැර සංස්ථාවේ සම්පත් සකසුරුවීම් ලෙස, කාර්යක්ෂම ලෙස සහ ඵලදායී ලෙස කාලසීමාවන් තුළ අදාළ නීතිරීතිවලට අනුකූලව ප්‍රසම්පාදනය කර භාවිතා කර නොමැති බව.

(අ) වෛද්‍ය සැපයුම් අංශයේ අවශ්‍යතාවය සඳහා සමාලෝචිත වර්ෂයේදී රු.මිලියන 26.225 ක් වටිනා Trastuzumab (440 mg) එන්නත් ඒකක 500 ක් මිලදී ගැනීමට අදාළව තෝරාගත් ලංසුකරු විසින් ලංසුව සමග ඉදිරිපත් කර තිබුණු ජාතික ඖෂධ නියාමන අධිකාරියේ ලියාපදිංචි සහතිකය ඖෂධ නියාමන අධිකාරිය විසින් එම ආයතනය සඳහා නිකුත් කල සහතිකයක් නොවූ අතර ඖෂධ නිෂ්පාදන , සැපයීම් හා නියාමන රාජ්‍ය අමාත්‍යාංශයේ ලේකම් මගින් සියලු මිලදී ගැනීම් නැවත දැනුම් දෙන තුරු තාවකාලිකව නතර කරන ලෙස දැනුම් දුන් ආයතනයක් වෙත නිකුත් කර තිබූ සහතිකයක් විය. එමෙන්ම ඉදිරිපත් කර තිබූ ලියාපදිංචි සහතිකයද කල් ඉකුත් වී තිබුණි. ලංසු මිල ගනන් ඇගයූ තාක්ෂණික ඇගයීම් කමිටුව නිර්දේශ කර තිබුනේ ජාතික ඖෂධ නියාමන අධිකාරිය විසින් නිකුත් කරනු ලැබූ වලංගු ලියාපදිංචි සහතිකයක් ඉදිරිපත් කිරීමට යටත්ව පමණක් අවම මිල ඉදිරිපත් කල ලංසු කරු වෙත ලංසුව පිරිනැමීමට වුවද, තාක්ෂණික ඇගයීම් කමිටුවේ නිර්දේශය නොසලකා ජාතික ඖෂධ නියාමන අධිකාරියේ වලංගු ලියාපදිංචි සහතිකයක් ඉදිරිපත් නොකල ලංසු කරු වෙත අමාත්‍යාංශ ප්‍රසම්පාදන කමිටුව විසින් ලංසුව පිරිනැමීමට තීරණය කර තිබුණි.

(ආ) වෛද්‍ය සැපයුම් අංශයේ අවශ්‍යතාවය සඳහා 2016, 2017 හා 2018 වර්ෂ සඳහා පිරිවැය රු.35,761,504 ක් වූ Furosemide Injection BP 20 mg/2 ml එන්නත් මාත්‍රා ඒකක 5,845,000 ක් මිලදී ගෙන තිබුණි. මේ සම්බන්ධයෙන් පහත නිරීක්ෂණයන් කෙරේ.

- (i) වෛද්‍ය සැපයුම් අංශය වෙත සපයා තිබූ එන්නත් මාත්‍රා 99,000 ක තොගය භාරගැනීමේදී නිරීක්ෂණය වූ අඩුපාඩු හේතුවෙන් මෙම තොගය පිළිගත නොහැකි බවත් ඒ සඳහා නිෂ්පාදන ස්ථායිතා වාර්තාව (Product Stability Report) සපයන ලෙස සැපයුම්කරු වෙත කරන ලද දැනුම් දීම මත සැපයුම්කරු විසින් Accelerate Stability Report සපයා තිබූ අතර එහි සඳහන් ආකාරයට අදාළ ඖෂධ අවශ්‍ය ප්‍රමිත සහ පිරිවිතර වලට අනුකූල බවට නිෂ්පාදක සමාගමෙන් දැනුම් දී තිබුණි. එහෙත් එසේ දැනුම් දුන් ලිපි ශීර්ෂ නිෂ්පාදන සමාගම භාවිතා කරනු ලබන ලිපි ශීර්ෂ වලට වඩා සකස් කරන ලද ලිපි ශීර්ෂයක් බව විගණනයේදී නිරීක්ෂණය වූ අතර ඇනවුම් කරන ලද මුළු ඒකක ප්‍රමාණයට අදාළව නිෂ්පාදන සමාගම විසින් වරින් වර නිකුත් කරන ලද එන්නත් විශ්ලේෂණ සහතික වල තත්ත්ව පාලන කළමනාකරුගේ අත්සන් හා ආකෘතිය ද එකිනෙකට වෙනස් වුවද එම වෙනස්කම් පිළිබඳ ප්‍රසම්පාදන අස්ථිත්වය කිසිදු සැලකිල්ලක් දක්වා නොතිබුණි.
- (ii) ශ්‍රී ලංකා රේගු දෙපාර්තමේන්තුවේ ලියවිලි දත්තවලට අනුව ඉහත සැපයුමට අදාළව සැපයුම්කරු විසින් ලංසු ලේඛන වල සඳහන් ජාතික ඖෂධ නියාමන අධිකාරියේ ලියාපදිංචි නිෂ්පාදකයාගෙන් නොවන වෙනත් ආනයන සමාගම් දෙකක් මගින් එන්නත් මාත්‍රා 3,898,900 ක් ආනයනය කර තිබුණු අතර එම සමාගම් දෙකම ඖෂධ නියාමන අධිකාරියේ ලියාපදිංචි සමාගම් නොවන බව නිරීක්ෂණය විය.
- (iii) සැපයුම්කරු විසින් සපයා තිබූ මෙම එන්නත සම්බන්ධයෙන් රජයේ රෝහල් 2 ක් හා වෛද්‍ය සැපයුම් අංශය විසින් ඉදිරිපත් කරන ලද පැමිණිලි වලට අදාළව පරීක්ෂණ සිදු කළ ජාතික ඖෂධ තත්ත්ව සහතික රසායනාගාරයේ (NMQAL) පරීක්ෂණ වාර්ථාවට අනුව පරීක්ෂා කළ එන්නත් Sterility පරීක්ෂණයේ දී බ්‍රිතාන්‍ය ඖෂධිය පිරිවිතර වලට අනුකූල නොවන බවට හා පරීක්ෂාව සඳහා ලැබී තිබූ එන්නත් සාම්පල්වල හා ලියාපදිංචිය සඳහා ජාතික ඖෂධ තත්ත්ව සහතික රසායනාගාර (NMQAL) වෙත ඉදිරිපත් කරනු ලැබූ ලිපි ගොනු තුළ අන්තර්ගත වූ නිෂ්පාදනයේ ආදර්ශ ඇසුරුම්වල එකිනෙකට වෙනස් විෂමතාවයක් නිරීක්ෂණය විය. මෙම පරීක්ෂණයේ ප්‍රතිඵල මත මෙම එන්නත වහා භාවිතයෙන් ඉවත්කරන ලෙස රජයේ සියළු රෝහල් සහ ආයතන වෙතද, පෞද්ගලික වෙළඳසැල් තුළින් ඉවත් කරන ලෙස අදාළ සමාගම වෙතද දැනුම් දී තිබුණි. එම දැනුවත් වීම කරන විටත් 2018 හා 2019 වර්ෂවලට අදාළ තොගවල කල් ඉකුත්වීමේ දින ඉක්මවා තිබුණි.
- (iv) මෙම ඉන්ඩෙන්ට්‍රු වලට අදාළ තොගවල නිෂ්පාදක වශයෙන් ප්‍රසම්පාදන ලියවිලි හා රේගු නිශ්කාෂණ ලියවිලි වල සඳහන් වූ නිෂ්පාදිත සමාගම අදාළ කාලසීමාව තුළ මෙම සැපයුම්කරු වෙත කිසිදු අයිතමයක් නොසැපයූ බවත් මෙම ප්‍රසම්පාදනය සම්බන්ධව





තමන්ගේ කිසිදු දැනුවත් භාවයක් නොමැති බවත් ජාතික ඖෂධ නියාමන අධිකාරිය වෙනුවෙන් වෝභාරික විගණනයක් සිදුකල ආයතනය විසින් විගණනය වෙත ලිඛිතව තහවුරු කල ද අදාල ප්‍රසම්පාදන ලිපිගොනුව තුලවූ ලිපි සහ විශ්ලේෂණ සහතික නිෂ්පාදිත සමාගමේ ලිපි ශීර්ෂ මගින් ඉදිරිපත් කර තිබුණි. කෙසේ වුවද එම ලිපි ශීර්ෂ 2015 ජූනි 10 දින නිෂ්පාදිත සමාගම විසින් සැපයුම්කරු තම ශ්‍රී ලාංකික නියෝජිතයා ලෙස පත් කල බව දක්වමින් ලංසු ලේඛන සමග ඉදිරිපත් කරමින් රූපලාවන්‍ය උපකරණ සහ ඖෂධ (Cosmetic Devices and Drug) අධිකාරිය වෙත එවා තිබුණු ලිපි ශීර්ෂයන්ට වඩා හාත්පසින්ම වෙනස් ලිපි ශීර්ෂ විය.

- (v) කොළඹ ජාතික රෝහලෙන් ලබාගත් ඇසුරුම් වලට අදාලව සිදු කල භෞතික පරීක්ෂාවට අනුව මෙම එන්නත ලියාපදිංචිය සඳහා ජාතික ඖෂධ නියාමන අධිකාරිය වෙත ඉදිරිපත් කර තිබූ ආදර්ශ ඇසුරුම් හා වෛද්‍ය සැපයුම් අංශය වෙත ලැබී කොළඹ ජාතික රෝහල තුල ඉතිරි වී තිබූ ඇසුරුම් වල විවිධ වෙනස්කම් නිරීක්ෂණය විය.
- (vi) ඉහත කරුණු හේතුවෙන් සැපයුම්කාර සමාගම අසාදු ලේඛණ ගත කිරීමට නීති අංශය වෙත යොමු කර තිබුණද අවශ්‍ය කටයුතු මේ දක්වාම ඉටු වී නොතිබුණි.

(ඇ) පිරිවැය රු.1,488,240 ක් වූ Ceftriaxone Sodium for Injection BP 500mg ඒකක 79,500 ක් ජාතික ඖෂධ නියාමන අධිකාරියේ වලංගු ලියාපදිංචි සහතිකයක් නොමැති සැපයුම්කරුවෙකු මගින් මිලදී ගෙන තිබුණු අතර සැපයුම්කරු විසින් ඉදිරිපත්කර තිබූ ප්‍රසම්පාදන ලියවිලි වලට අනුව සහ ආනයනයේදී රේගු දෙපාර්තමේන්තු වෙත ඉදිරිපත් කර තිබූ ලියවිලිවලට අනුව එන්නතෙහි නිෂ්පාදක වශයෙන් සඳහන් කර තිබූ සමාගමෙන් තොරව ජාතික ඖෂධ නියාමන අධිකාරියේ ලියාපදිංචි වී නොතිබුණු සමාගමක් මගින් ඖෂධ ආනයනය කර තිබුණි. සැපයුම්කරු විසින් වෛද්‍ය සැපයීම් අංශයට සපයන ලද තොගය සම්බන්ධයෙන් ජාතික ඖෂධ ආරක්ෂණ පරීක්ෂණාගාරයේ සිදු කරනු ලැබූ තත්ත්ව පරීක්ෂණයේ දී USP ලේබල් අවශ්‍යතාවය සහ දැනට පවත්නා ලේබල් වල දක්නට ලැබුණු ලක්ෂණ අතර පැවති වෙනස්කම් හේතුවෙන් අදාල බාණ්ඩ වල තොග භාවිතයෙන් ඉවත් කරන ලෙස දැනුම් දී තිබුණි. අවශ්‍ය පිරිවිතර නොගැලපීම නිසා භාවිතයෙන් ඉවත් කල තොග වෙනුවෙන් වැය වූ පිරිවැය ආපසු ගෙවන ලෙස සංස්ථාව විසින් සැපයුම්කරු වෙත දැනුම් දී තිබුණ ද ඒ බව පිළිනොගත් සැපයුම්කරුව අසාදු ලේඛන ගත කිරීමට කටයුතු නොකර සැපයුම්කරුගේ අත්හිටුවා තිබූ ගෙවීම් වලින් ගුණත්වයෙන් තොර ඖෂධ සැපයීම හේතුවෙන් දැරූ රු.1,860,300 ක පිරිවැය අඩුකර 2022 අගෝස්තු, නොවැම්බර් හා දෙසැම්බර් මාස වලදී රු.273,598,324 ක් සැපයුම්කරුට ගෙවා තිබුණි.

(ඇ) රාජ්‍ය ඔසුසැල් වල අලෙවිය සඳහා Diclofenac Potassium Tablets (50mg) ඖෂධයෙන් (5x10) ප්‍රමාණයේ ඇසුරුම් ඒකක 48,000 ක් මිලදී ගැනීම සඳහා ලබා දී තිබූ ඇනවුමට අදාලව තෝරාගත් සැපයුම්කරුට ඇසුරුම් ඒකකයක් එක්සත් ජනපද ඩොලර් 0.248 බැගින් එක්සත් ජනපද ඩොලර් 11,904 කට ඇනවුම ප්‍රදානය කර තිබුණි. මෙම ප්‍රසම්පාදනය සඳහා තාක්ෂණික ඇගයීම හා ප්‍රසම්පාදන තීරණ ගැනීම සඳහා දින 167 ක කාලයක් ගතවී තිබුණි. එමෙන්ම සැපයුම්කරු තෝරා ගන්නා අවස්ථාව වන විටත් ජාතික ඖෂධ නියාමන අධිකාරියේ එම සැපයුම්කරුගේ ලියාපදිංචිය අවසන් ව තිබුණද එය දීර්ඝ කර ගැනීම සඳහා දින 258 ක කාලයක් ගත වීම ඇනවුමේ ප්‍රමාදයට ප්‍රධාන හේතුව වී තිබුණි. එමෙන්ම ලංසුකරු විසින් 1987 අංක 03 දරණ පොදු කොන්ත්‍රාත් ගිවිසුම් පනත යටතේ ලියාපදිංචිකර ලියාපදිංචි සහතිකය සංස්ථාව වෙත ඉදිරිපත් කර නොතිබුණි. 2021 වර්ෂයේ මුල් මාස 5 හි මෙම ඖෂධයේ මාසික සාමාන්‍ය අලෙවිය ඒකක 5000 ක් වූ අතර 2021 ජූනි මස සිට රාජ්‍ය ඔසුසැල් තුළ මෙම ඖෂධය හිඟ වී පැවතුණි. ඒ හේතුවෙන් 2021 ජූනි සිට 2022 අගෝස්තු මස දක්වා සංස්ථාවට අහිමි වූ මුළු අලෙවිය දළ වශයෙන් රු. 9,750,000 ක් විය. මෙම ඖෂධය රාජ්‍ය ඖෂධ නිෂ්පාදන සංස්ථාව වෙතින් ද නිෂ්පාදනය කරණු ලැබුවද එමගින් මිලදී ගෙන හෝ ඔසුසැල් තුළ පවත්නා ඖෂධ හිඟය පියවීම කෙරෙහි සංස්ථාවේ අවධානය යොමු වී නොතිබුණි.

(ඉ) රාජ්‍ය ඔසුසල්වල අලෙවිය සඳහා Etoricoxilo Tablets 60(mg) ඖෂධයේ ඇසුරුම් ඒකක 30,000 ක් මිලදී ගැනීම සඳහා ලබාදී තිබූ ඇනවුමකට අදාලව අවම දෙවන හා අවම පස්වන ලංසු කරුවන් වෙත පිළිවෙලින් ඇනවුමෙන් සියයට 25 හා සියයට 75 ක් වශයෙන් ලංසුව පිරිනමා තිබුණි. කෙසේ නමුදු දෙවන අවම මිලට වඩා සියයට 153 ක මිල වැඩිවීමක් සහිත පස්වන ලංසු කරුට මෙම ප්‍රසම්පාදනයෙන් සියයට 75 ක් ප්‍රධානය කිරීමට සාධාරණ හේතුවක් විගණනයට නිරීක්ෂණය නොවීය. එමෙන්ම මෙම අයිතමයේ අවම මිල හා උපරිම මිල අතර ඒකකයක රු. 345 ක මිල වැඩිවීමක් නිරීක්ෂණය වූ අතර එය ප්‍රතිශතයක් ලෙස සියයට 128 කි. මෙම ප්‍රසම්පාදනයෙන් සියයට 75 ක් දෙවන අවම ලංසුකරු ගෙන් බැහැරව පස්වන අවම ලංසුකරුට ප්‍රධානය කිරීම හේතුවෙන් සංස්ථාවට අතිරේක පිරිවැයක් ලෙස රු. 6,196,462 ක් දැරීමට සිදුවීමෙන් අවම මිලට ඖෂධ සැපයීම වූ සංස්ථාවේ අරමුණින් ද බැහැර වී තිබුණි. එම ඖෂධය ඔසුසැල් තුළ හිඟව පැවති කාලය දින 329 ක් වී තිබුණි.

(ඊ) රාජ්‍ය ඔසුසැල්වල අලෙවි කිරීම සඳහා Cetrize Syrup 5mg/5ml Bottle වලින් ඇසුරුම් ඒකක 150,000 ක් මිලදී ගැනීම සඳහා 2020 ජූනි 26 දින ලබාදී තිබූ ඇනවුමකට අදාලව අවම මිල ලෙස ඒකකයක් රු. 29.25 ඉදිරිපත් කල ලංසුකරුට ජාතික ඖෂධ නියාමන අධිකාරියේ ලියාපදිංචි සහතිකය නොමැති බව සඳහන් කරමින් ඒකකයක් රු. 71.30 ක මිලක් ඉදිරිපත් කල දෙවන අවම ලංසුකරුට ඒකකයක් රු. 69.93 කට ඇනවුම ප්‍රදානය කර තිබුණ ද අවම ලංසුකරුගේ ලංසු ලේඛන තුළ ලියාපදිංචි සහතිකය ඉදිරිපත්කර තිබුණි. අවම ලංසුකරුට



ජාතික ඖෂධ නියාමන අධිකාරියේ ලියාපදිංචිය අලුත් කරවාගෙන හෝ අවම ලංසුකරුට මෙම ප්‍රසම්පාදනය පිරිනැමීමට කටයුතු නොකිරීමෙන් සංස්ථාවට රු.6,056,940 ක අතිරේක පිරිවැයක් දැරීමට සිදුවී ඇති අතර ඒ හේතුවෙන් මෙම ඖෂධයේ ගැනුම් පිරිවැය අවම ලංසු වටිනාකමට වඩා සියයට 138 ක ප්‍රතිශතයකින් ඉහල ගොස් තිබුණු අතර අවම මිලට ඖෂධ සැපයීමේ අරමුණින් ද බැහැර වී තිබුණි. සැපයුම්කරු ඖෂධ ඒකක 99,000 ක් සැපයීමට කටයුතු නොකිරීම හේතුවෙන් රාජ්‍ය ඔසුසැල්තුල තොග නොමැති තත්ත්වයක් ඇති වී තිබුණි.

(උ) සංස්ථාවේ තොග හා පාලන කළමනාකරුගේ ගැණුම් අධියාවනාවකට අනුව Clonazepam Tablets (0.5mg) යන ඖෂධයෙන් ඇසුරුම් ඒකක 48,000 (25x10)ක් රු. 20,073,806 ක පිරිවැයකට මිලදී ගැනීමට අදාලව අවම මිල ඉදිරිපත් කල සැපයුම්කරු වෙත 2020 සැප්තැම්බර් 04 දින නිකුත් කල ඉන්ඩෙන්ඩ්‍රවට අදාලව පළමු ඖෂධ තොගය 2021 පෙබරවාරි 08 දින හා අවසන් තොගය 2022 ජනවාරි 12 දින ගබඩාව වෙත ලැබී තිබුණි. ගැණුම් ඇණවුම පිළියෙල කරන අවස්ථාව වන විටත් මෙම ඖෂධයේ මාස 4 කට පෙර තොග අවසන් වී තිබුණු අතර මෙම ඖෂධයේ යලි ඇනවුම් තොග මට්ටම පිළිබඳ අවධානයක් යොමු නොකර ඇනවුම් කිරීම හේතුවෙන් අබන්ධව මාස 3,4 ක් රත්මලාන ගබඩාවේ තොග නොමැති තත්ත්වයකට පත් වී තිබුණි. ඖෂධයේ විකුණුම් පුරෝකථනය අනුව වාර්ෂික අවශ්‍යතාවට අනුකූල පරිදි හා තොග ශුන්‍යව පවතින බැවින් ප්‍රසම්පාදන ක්‍රියාපටිපාටියට අනුකූලව හැකි ඉක්මනින් ඖෂධ මිලදීගත යුතු වුවත් ගැනුම් ඇනවුම ඉදිරිපත් කල දින සිට මුළු ඖෂධ ප්‍රමාණය ගබඩාව වෙත ලැබීම සඳහා වර්ෂ 2 කට ආසන්න කාලයක් ගත කර තිබුණි. 2018 සිට 2022 වර්ෂය දක්වාම එක සැපයුම්කරුවෙකු ගෙන් මෙම ඖෂධය මිලදී ගෙන තිබුණු අතර ඉන්ඩන්ටුවේ සඳහන් දිනයන්ටම ඖෂධ සපයා ගැනීමට සංස්ථාව අපොහොසත් වීම තුලින් 2019 මාර්තු සිට 2022 අගෝස්තු දක්වා අවස්ථා 6 කදී අබන්ධව මාස දෙකකට වැඩි කාලයක් ඖෂධයේ අලෙවිය ශුන්‍ය වී තිබුණු බැවින් එම කාලපරිච්ඡේදය තුල සංස්ථාවට අලෙවි ආදායමක්ද ලැබී නොතිබුණි.

(ඌ) වෛද්‍ය සැපයුම් අංශයේ අවශ්‍යතාවය මත Cefotaxime Injection USP 1g එන්නත් කුප්පි 250,000 ක් දේශීයව මිලදී ගැනීම සඳහා රු. 70.70 ලෙස අවම මිල ඉදිරිපත් කල ලංසුකරුට ඇනවුම සැපයිය හැකි කාලසීමාව දීර්ඝ බව සඳහන් කරමින් මෙම ඇනවුම අවලංගු කර නැවත ලංසු කැඳවීමට ප්‍රසම්පාදන කමිටුව තීරණය කර තිබුණි. ඒ අනුව ඒකකයක මිල රු. 540 ක් ලෙස ඉදිරිපත් කර තිබූ ලංසු කරු සමග මිල සාකච්ඡා කර (එන්නත් 65,000 නොමිලේ සැපයීම මත) එන්නතක ඵලදායී මිල ලෙස රු. 399.60 කට මිලදී ගැනීමට එකඟ වී තිබුණි. එන්නත් කුප්පියක ඇස්තමේන්තු ගත මිල රු. 45.71 ක් ද පළමුව තෝරාගත් සැපයුම්කරුගේ ඒකකයක මිල රු. 70.70 ක් ද වූයෙන් තෝරාගත් සැපයුම්කරුගේ මිලේ පිළිවෙලින් සියයට 774 හා සියයට 465 ක වැඩිවීමක් විය. දෙවන අවස්ථාවේ තෝරාගත් ලංසුකරු පළමු අවස්ථාවේදීද මිල ගනන් ඉදිරිපත් කර තිබූ අතර එහි මිල රු.235 ක් වුවද මාස

2 කට වඩා අඩු කාලයකදී දෙවන වර කැඳවීමේදී ලංසුකරු විසින් මිල රු. 540 ක් ලෙස තීරණය කර තිබීම කෙරහි ප්‍රසම්පාදන කමිටුව ඒ පිළිබඳ අවධානය යොමු නොකර ඇතිවුම ප්‍රධානය කර තිබුණි. දෙවන ලංසු කැඳවීමේදී තෝරාගත් සැපයුම්කරු වෙත 2019 දෙසැම්බර් 13 දින වන විට ඖෂධ සැපයීමට අපොහොසත් වී තිබුණ නමුත් පළමු ලංසු කැඳවීමේදී තෝරාගත් අවම මිල ඉදිරිපත් කල ලංසුකරු විසින් දින 45 ක් ඇතුලත එන්නත් ඒකක 250,000 සපයන බව ප්‍රකාශ කර තිබූ නමුත් එය ප්‍රතික්ෂේප කර නැවත වරක් ලංසු කැඳවා තිබුණ තෝරාගත් සැපයුම්කරු දින 30 ක් ඇතුලත ඖෂධ සැපයීමට අපොහොසත් වී තිබුණි.

(එ) වෛද්‍ය සැපයුම් අංශය විසින් 2016 අප්‍රේල් 01 දින ඉදිරිපත් කර තිබුණු ගැණුම් අධියාවනාවට අනුව Ipratropium Pressurized Inhalation BP 20 Mcg/Puff ඖෂධයෙන් ඒකක 130,000 ක් රු. 91,702,000 ක වටිනාකමකට මිලදී ගෙන තිබූ අතර ඒ සම්බන්ධයෙන් පහත නිරීක්ෂණයන් කෙරේ.

(i) මෙම ප්‍රසම්පාදනයට අදාළව අවස්ථා තුනකදී ලංසු කැඳවීම් සිදුකර තිබුණු අතර පළමු අවස්ථාවේදී සැපයුම්කරු වෙත ඉන්ඩෙන්ඩුව නිකුත් කර ණයවර ලිපි විවෘත කර තිබියදී වෛද්‍ය සැපයුම් අංශයේ අධ්‍යක්ෂකගේ දැනුම් දීමකට අනුව පළමු තොගය මාස 09 ක් හා දෙවන තොගය මාස 13 ක් ප්‍රමාදව සැපයීම කරන ලෙස දැනුම් දීම මත අදාළ සැපයුම ප්‍රමාදකල නොහැකි බව සැපයුම්කරු දන්වා තිබුණි. සැපයුම්කරු ඖෂධ සැපයීමට එකග වූ දිනට පසුව නිෂ්පාදනයේ ඇතිවූ කාර්මික දෝෂයක් හේතුවෙන් ඖෂධ සැපයිය නොහැකි බව පසුව දැනුම් දී තිබුණි. ඖෂධ සැපයීමේ කොන්දේසි වලට අනුව මෙම ප්‍රසම්පාදනය හදිසි කටයුත්තක් ලෙස සීමිත ලංසු කැඳවා හැකි ඉක්මනින් ප්‍රසම්පාදන කටයුතු සිදුකල යුතු බව දන්වා සිටියද ඖෂධය මාස 09 ක් ප්‍රමාද කර ලබාගත යුතු බව දන්වා සිටීම තුලින් මෙම සැපයුම හදිසි අවශ්‍යතාවයක් නොවන බව නිරීක්ෂණය විය.

(ii) ප්‍රසම්පාදනයට අදාළව තුන්වන ලංසු කැඳවූ අවස්ථාවේ ඉදිරිපත් කර තිබුණු සැපයුම්කරුගේ ජාතික ඖෂධ නියාමන අධිකාරියේ ලියාපදිංචි සහතිකය කල් ඉකුත් වී තිබූ නමුත් ලියාපදිංචි සහතිකය නැවත ලබාගැනීම මත හා 1987 අංක 03 දරණ පොදු ගිවිසුම් පනත යටතේ ලියාපදිංචි සහතිකය ලබාගැනීමේ කොන්දේසි වලට යටත්ව ප්‍රසම්පාදන කමිටුව විසින් 2017 සැප්තැම්බර් 29 දින ඒකකයක් රු.705.40 ක් බැගින් ඒකක 130,000 ක් සඳහා රු. 91,702,000 ක් වූ වටිනාකමට ඇතිවුම ප්‍රධානය කර තිබුණද ශ්‍රී ලංකා රේගුව වෙත ඉදිරිපත් කර තිබුණු ඉන්වොයිසිවලට අනුව



සැපයුම්කරු විසින් ඖෂධ ඒකකයක් රු.14.13 බැගින් ඒකක 130,000 ක් රු. 1,836,900 ට ජාතික ඖෂධ නියාමන අධිකාරියේ ලියාපදිංචි නොවූහු සමාගමකින් මෙරටට ආනයනය කර සියයට 4892 ක වැඩි මිලකට වෛද්‍ය සැපයුම් අංශය වෙත සපයා තිබුණි. සැපයුම්කරු විසින් නිෂ්පාදිත ඖෂධ ආනයනය කර තිබුණේ ලංසු ලේඛණවල සඳහන් නොවන නිෂ්පාදන සමාගමක් මගිනි.

(iii) සැපයුම්කරු වෙත 2017 ඔක්තෝබර් 20 ගැණුම් ඇණවුම නිකුත් කර තිබුණද වෛද්‍ය සැපයුම් අංශයට ඖෂධ සැපයීමට පෙර ඒම ඖෂධ වල ඇසුරුම, ලේඛලය හා රාජ්‍ය ලාංඡනය සඳහා වෛද්‍ය සැපයුම් අංශයේ අනුමැතිය ලබා ගත යුතු වුවත් ඒම තොරතුරු වෛද්‍ය සැපයීම් අංශයේ අනුමැතිය සඳහා ඉදිරිපත්කර නොතිබුණි. එමෙන්ම ඇණවුමට අදාළ පළමු තොගය (ඒකක 6500) ආනයනය කළ දින සිට වෛද්‍ය සැපයීම් අංශය වෙත සැපයීම සඳහා මසකට වඩා වැඩි කාලයක් ගත කර තිබුණි.

(iv) 2015 අංක 05 දරණ ජාතික ඖෂධ නියාමන අධිකාරී පනතේ 106(1) වගන්තියට පටහැනිව සැපයුම්කරු විසින් රාජ්‍ය ඖෂධ නීතිගත සංස්ථාව වෙත ආනයනය කරන ලද මෙම ඖෂධය ලංසු ලේඛණවල සඳහන් නිෂ්පාදකයාගෙන් තොරව වෙනත් නිෂ්පාදකයෙකු මගින් මෙරටට ආනයනය කර ඖෂධ ඇසුරුම් වල ලංසු ලේඛණවල සඳහන් නිෂ්පාදකයාගේ විස්තර මුද්‍රණය කර තිබුණි.

(v) සැපයුම්කරුවන් විසින් ආනයනය කරන ලද ඖෂධය ලියාපදිංචි කිරීම සඳහා ජාතික ඖෂධ නියාමන අධිකාරිය වෙත ඉදිරිපත් කරන ලද ලිපිගොණුවේ ඇතුළත් ඖෂධයේ ආදර්ශ ඇසුරුම් සහ වෛද්‍ය සැපයුම් අංශය වෙත ලබා දී තිබුණු ඖෂධයේ ඇසුරුම් තුළ රෝගී උපදෙස් පත්‍රිකාවේ ඇතුළත් තොරතුරු හා ඖෂධ ලේඛලයේ ඇතුළත් තොරතුරු අතර හා සැපයුම්කරු විසින් ලංසු ලියවිලි ඉදිරිපත් කිරීමේදී නිෂ්පාදිත සමාගමේ ලිපි ශීර්ෂ යටතේ දේශීය නියෝජිතයා පිළිබඳ ප්‍රකාශ, අනුකූලතා ලිපි හා අදාළ ඖෂධයේ විශ්ලේෂණ සහතික සංස්ථාව වෙත ඉදිරිපත් කර තිබුණු අතර එම ලිපි ශීර්ෂ වල ද නොසැසදීම් නිරීක්ෂණය විය.

(vi) මෙම ප්‍රසම්පාදනය හදිසි අවශ්‍යතාවයක් ලෙස සලකා දින 09 ක් වැනි කෙටිකාලයක් තුළදී ලංසු කැඳවා තිබූ නමුත් ගිවිසුම් ප්‍රකාරව සැපයුම්කරු විසින් මෙම තොග සැපයීම සඳහා මාස 5 ක් 8 ක් දක්වා වූ කාලයක් ප්‍රමාද වී තිබූ නමුත් ඒ සඳහා ගිවිසුමේ 10 වන වගන්තිය ප්‍රකාරව ප්‍රමාද ගාස්තු අයකර ගැනීමට කටයුතු කර නොතිබුණි.

(ඒ) Erthropoetin injection 4000 IU අයිතමය සැපයීම සඳහා ලියාපදිංචි සැපයුම්කරු 06 දෙනෙකු සිටියද 2022 වර්ෂයේ ජනවාරි සිට අගෝස්තු කාලසීමාව තුළ පමණක් ඔසුසැල් කළමනාකරුවන් විසින් 19 වතාවක් පිරිවැය රු.32,008,338 ක් වූ යටෝක්ත අයිතමය මිලදී

ගෙන තිබුණේ ඒක සැපයුම්කරුවකුගෙන් පමණි. ඒසේ වුවද ඒම වර්ෂය තුළදීම මධ්‍යම මිලදී ගැනීම් ඒකකය විසින් විවෘත මිල ගනන් කැඳවීමේ ප්‍රසම්පාදන ක්‍රියාපටිපාටිය තුළින් එම අයිතම සෘජු ඇනවුම් මගින් මිලදී ගත් මිලට වඩා අඩු මිලට මිලදී ගෙන තිබුණි. තවද ඔසුසැල් කළමනාකරුවන් විසින් රත්මලාන ප්‍රධාන ගබඩාවේ තොග තත්ත්වය පිළිබඳ අවධානය යොමු නොකර සෘජු මිලදී ගැනීම් සිදු කරනු ලබන අතර අවශ්‍යතාවය ඉක්මවා මිලදී ගැනීම් සිදු කරනු ලබන බව නිරීක්ෂණය විය.

2.3 වෙනත් කරුණු

- (අ) කොළඹ 07 ස්ථානගත කර ඇති ඔසුසල සඳහා විදුලි සෝපාන යන්ත්‍රයක් සවිකිරීම වෙනුවෙන් 2015 වර්ෂයේදී ගෙවීම් කළ රු. 724,936 ක් සමාලෝචිත වර්ෂයේ මූල්‍ය ප්‍රකාශන තුළ නොනිම් වැඩ යටතේ දක්වා තිබුණ ද වසර 07 ක කාල සීමාවක් ගත වී ඇතත් මෙම විදුලි සෝපානයේ වැඩ අවසන් කර නොතිබුණි.
- (ආ) ප්‍රතිපත්තිමය තීරණයන් අනුව විකුණූ දින සිට දින 30ත් දින 45ත් අතර කාලය තුළ දී විකුණුම් වටිනාකම් අදාළ වෙළඳ ණයගැතියන්ගෙන් අයකර ගත යුතු වුව ද 2022 දෙසැම්බර් 31 දිනට රු.1,488,412,962 ක් වූ වෙළෙඳ ණයගැති ශේෂය තුළ පුද්ගලික, රාජ්‍ය හා අර්ධ රාජ්‍ය ආයතන වලින් ලැබිය යුතු රු.28,469,916 ක් වර්ෂ 5 කට වැඩි කාලයක සිට හා රු.29,107,267 ක් වර්ෂ 1 ත් වර්ෂ 5ත් අතර කාලයක සිට අයකර ගැනීමට නොහැකි වී තිබුණි. වර්ෂ 5කට වඩා පැරණි රු.10,440,050 ක ණය ශේෂ අයකර ගැනීම සඳහා නීතිමය පියවර ගෙන තිබුණු අතර ඉන් රු.2,368,958 ක් පිළිබඳව පමණක් මූල්‍ය ප්‍රකාශනවල හෙළිදරව් කර තිබුණි.
- (ඇ) 2022 දෙසැම්බර් 31 දිනට වෛද්‍ය සැපයුම් අංශයෙන් ලැබිය යුතු රු.51,591,790,940 කින් රු.211,591,892 ක් වර්ෂ 10 ත් වර්ෂ 24 ත් අතර හා රු.3,253,054,350 ක් වර්ෂ 6 ත් වර්ෂ 15 අතර කාලයක සිට අයකර ගැනීමට අපොහොසත් වී තිබුණි. ඉහත දක්වන ලද වර්ෂ 10 ත් වර්ෂ 24 ත් අතර පැරණි රු.211,591,892 ක් පොත් වලින් ලිහා හැරීමට ඉල්ලුම් කර ඇති ශේෂයක් බව නිරීක්ෂණය විය.
- (ඈ) 2022 දෙසැම්බර් 31 දිනට ගෙවිය යුතු බැංකු බිල්පත් ගිණුමේ ශේෂය රු.19,538,153,761 කින් රු. 909,181,287 ක් වර්ෂ 2කට වඩා වැඩි කාලයක සිට සැපයුම්කරුවන් වෙත නොගෙවූ සියයට සියයක ණයවර ලිපි වටිනාකම හා රැඳවුම් මුදල් වලින් සමන්විත වී තිබුණු නමුත් නිරවුල් කිරීමට කටයුතු කර නොතිබුණි.
- (ඉ) 2022 දෙසැම්බර් 31 දිනට බහාලුම් තැන්පතු රු.12,524,524 ක් වූ අතර ඉන් රු.9,039,823 ක් වර්ෂ 2 ත් වර්ෂ 15 ත් අතර කාලයක සිට ආපසු අයකර ගැනීමට නොහැකි වී තිබුණි. මේ



අතරින් 2007 වර්ෂයේ සිට 2015 වර්ෂය දක්වා වූ කාලසීමාවට අදාළ රු.5,975,323 ක් වූ තැන්පතු වලින් 2022 වර්ෂය තුළදී කිසිදු මුදලක් ආපසු අයකර ගැනීමට නොහැකි වී තිබුණි.

(ඊ) 2022 දෙසැම්බර් 31 දිනට සැපයුම්කරුවන්ගෙන් ලැබිය යුතු අත්තිකාරම් රු.424,423,099 කින් රු.1,050,518 ක් වසර 7 ත් වසර 15 ත් අතර කාලයක සිට හා රු.4,308,274 ක් වසර 3 ත් වසර 5 ත් අතර කාලයක සිට අයකර ගැනීමට තිබූ ශේෂයන් විය.

(උ) 2022 දෙසැම්බර් 31 දිනට උපචිත වියදම් රු.224,116,822 ක් වූ අතර ඉන් රු.3,219,124 ක වියදමක් වර්ෂ 02 සිට වර්ෂ 04 දක්වා කාලයක් ගෙවා නොතිබුණු පැරණි ශේෂ විය.

(ඌ) 2022 දෙසැම්බර් 31 දිනට ලැබී තිබුණු විශේෂ ඇණවුම් අත්තිකාරම් රු.21,134,366 කින් රු.982,510 ක් පවුල් සෞඛ්‍ය කාර්යාංශය වෙතින් ලැබී තිබුණු නිරවුල් නොවූ වසර 11 කට වඩා පැරණි ශේෂයක් වන අතර ඉතිරි රු.20,151,856 ක් යුනිසෙල් ආයතනයෙන් ලැබී තිබුණු වසර 3 කට වඩා පැරණි ශේෂයකින් සමන්විතවී තිබුණු නමුත් නිරවුල් කිරීමට කටයුතු කර නොතිබුණි.

(එ) 2022 දෙසැම්බර් 31 දිනට විවිධ ණයගැතියන් රු.13,813,461 කින් රු.5,678,711 ක් 1997- 2016 කාලයට අයත් පැරණි ශේෂ තුළින් සමන්විත වී තිබුණු අතර මෙම පැරණි ශේෂය තුළ නීතිමය ක්‍රියාමාර්ග ගත් ණය ශේෂය වූ රු.1,330,000 ක් හැර ඉතිරි ශේෂය ලිහා හැරීමේ කමිටුවට ඉදිරිපත් කිරීමට තිබුණි.

(ඒ) 2022 දෙසැම්බර් 31 දිනට පාර්ලිමේන්තු සංකීර්ණයෙන් අයවිය යුතු වර්ෂ 5කට වඩා පැරණි රු.14,621,370 ක් වූ ණය ශේෂ මේ දක්වාම අයකර ගැනීමට කටයුතු කර නොතිබුණි.

(ඔ) නියෝජිත කොමිස් අදාළ නියෝජිතයා වෙත පමණක් ගෙවිය යුතු වුවද, 2006 සිට 2011 වර්ෂ වලට අදාළ ලැබිය යුතු රු.13,375,322ක් වූ නියෝජිත කොමිස් නිරවුල් නොකිරීම හේතුවෙන් කපා හැරීමට ඉල්ලීම් කර තිබුණු අතර සමාලෝචිත හා ඉකුත් වර්ෂයේ නියෝජිත කොමිස් ලෙස රු.330,100 ක් අදාළ නියෝජිතයා වෙත ගෙවා තිබිය දී අදාළ සැපයුම්කරු වෙතද ගෙවා තිබුණි.

(ඔ) සංස්ථාව විසින් ව්‍යවසාය සම්පත් සැලසුම්කරණ පද්ධතියක් ස්ථාපිත කිරීම සඳහා 2007 වර්ෂයේ දී තීරණය කර තිබූ අතර 2023 වර්ෂය වන විට වසර 17 ක් ඒ සඳහා ගත කර තිබූ නමුත් එම අරමුණ ඉටුකර ගැනීමට නොහැකි වී තිබුණි. මෙම ව්‍යාපෘතිය ක්‍රියාත්මක කිරීම සඳහා 2018 සහ 2019 වර්ෂයන්හි දී රු. 32,360,230 ක් වටිනා පරිගණක උපාංග අයිතම 09 කින් ඒකක 497 ක් මිලදී ගෙන තිබුණු අතර ඒවායින් පිරිවැය රු. 2,552,125 ක් වූ පරිගණක

හා උපාංග ස්ථාවර වත්කම් අයිතම 04 කින් ඒකක 36 ක් 2023 මාර්තු 17 දින වන විටත් භාවිතයට නොගෙන ගබඩාවේ නිෂ්කාර්යව පැවතුණි.

(ක) නිරාකරණය නොවූ තොග ලෙස හඳුනාගත් ඉන්ඩෙන්ට්ටු 16 ක වටිනාකම වූ රු. 155,160,182 ක් සඳහා වූ මුළු ගොඩබැමේ පිරිවැය ලෙස රු. 169,805,776 ක් අදාළ සැපයුම්කරුවන් වෙතින් අයකර ගෙන ඇති බව පසු බෙදාහැරීම් අංශය විසින් විගණනයට තහවුරු කර තිබුණ ද විගණක දිනය වනවිටත් එම තොග විනාශ කර නොතිබූ අතර ඒ සඳහා සංස්ථාවට අමතර පිරිවැයක් දැරීමට සිදු වී තිබුණි.

(ආ) සැපයුම්කරුවන් විසින් වෛද්‍ය සැපයුම් අංශයට සපයා තිබූ නමුත් වෛද්‍ය සැපයුම් අංශය විසින් විවිධ හේතූන් මත භාර නොගෙන පැවති තොග නිරාකරණය කරගැනීමෙන් අනතුරුව එම තොග සැපයුම්කරුවන්ට භාර දීම හෝ භාවිතයට නුසුදුසු සැපයුම් විනාශ කිරීම සිදු කරනු ලැබූවද වටිනාකම රු.21,592,622 ක් වූ ඉන්ඩෙන්ට්ටු 03 ක තොග විනාශ කිරීමට 2020 ජුනි 14 දින අධ්‍යක්ෂ මණ්ඩල අනුමැතිය හිමි වී තිබූ නමුත් විගණක දිනය වන විටත් එම තොග විනාශ කර නොතිබූ අතර, ඒ සඳහා සංස්ථාවට අමතර පිරිවැයක් දැරීමට ද සිදු වී තිබුණි.

(ඈ) 2007, 2008, 2009 හා 2012 වර්ෂ වලට අයත් නිරාකරණය නොවූ මාර්ගස්ථ තොගවල පිරිවැය රු.2,000,577 ක් හා රේගු ගාස්තු රු.12,603,168 ක් අදාළ පාර්ශවයන්ගෙන් අයකර ගැනීමට කටයුතු කර නොතිබුණි.

(ඊ) වෛද්‍ය සැපයුම් අංශයට තත්ත්වයෙන් අසමත් හා හානි වූ ඖෂධ සපයා තිබීම වෙනුවෙන් දරන ලද පිරිවැය, පරිපාලන ගාස්තු හා එම තොග විනාශ කිරීමේ වියදම් සැපයුම්කරුවන්ගෙන් අය කර ගැනීමට 2022 දෙසැම්බර් 31 දින වන විට නිකුත් කර තිබුණු රු.3,405,080,834 ක හරපත් සඳහා රු.1,529,830,488 ක් විගණක දිනය වන විටත් අයකර ගැනීමට සංස්ථාව අපොහොසත් වී තිබුණි. 2022 දෙසැම්බර් 31 දිනට අසාදු ලේඛනගත සැපයුම්කරුවන්ගෙන් අයකර ගත යුතු ව තිබූ රු.306,112,745 ක් අයකිරීම අවිනිශ්චිත තත්ත්වයක පැවතුණි.

(ඉ) මූල්‍ය ප්‍රකාශන වලට අනුව සංස්ථාවේ අලෙවිය සඳහා මිලදී ගෙන තිබුණු නමුත් 2022 දෙසැම්බර් 31 දින වන විට තත්ත්වයෙන් අසමත්, කල් ඉකුත් වූ හා හානි වූ ඖෂධ වල මුළු පිරිවැය රු.344,234,681 ක් වූ අතර සමාලෝචිත වර්ෂය තුළදී තත්ත්වයෙන් අසමත්, කල් ඉකුත් වූ හා හානි වූ ඖෂධ වල මුළු පිරිවැය රු.60,402,156 ක් විය.ඉකුත් වර්ෂයේදී හා සමාලෝචිත වර්ෂයේදී තත්ත්වයෙන් අසමත් ඖෂධ වල මුළු පිරිවැය රු.32,290,438 කින් රු. 23,683,646 ක් 2023 මාර්තු 31 දින වන විටත් අය කර ගෙන නොතිබුණි. ඉකුත් වර්ෂයේ හා සමාලෝචිත වර්ෂයේදී ඖෂධ කල්ඉකුත් වීම හා හානිවීම නිසා සංස්ථාවට දැරීමට සිදු වූ මුළු අලාභය රු. 156,502,112 ක් වී තිබුණි.





- (ඩ) 2022 දෙසැම්බර් 31 දිනට ඔසුසල්වල භෞතික තොග සමීක්ෂණ වාර්තාවලට අනුව තොග අතිරික්තය හා ඌනතාවය පිළිවෙලින් රු.5,591,033 ක් හා රු.5,298,375 ක් වූ අතර එය ඉකුත් වර්ෂයේදී පිළිවෙලින් රු. 4,850,246 ක් හා රු. 5,408,315 ක් වී තිබුණි. විකුණුම් ඉන්වොයිස් පිළියෙල කිරීමේ දී හා තොග ඇසුරුම් ගත කිරීමේ දී සිදු වන දෝෂ, පරිගණක පද්ධතියේ සිදු වන දෝෂ, කාර්යය මණ්ඩලය මගින් සිදුවන අඩුපාඩු ,පෙති හා කරල් ඖෂධ තොග ලෙස ඇසුරුම් කර නිකුත් කිරීමේ දී සුළු ප්‍රමාණ ලෙස නිකුත් කිරීම මගින් ලේඛලයේ අඩංගු ප්‍රමාණය සමග සිදු වන නොසැසදීම් ආදී කරුණු තොග ඌනතා හා අතිරික්තතා ඇති වීමට හේතුවන බව හඳුනාගෙන තිබුණු නමුත් එම දෝෂ අවම කර ගැනීම සඳහා අවශ්‍ය ක්‍රියාමාර්ග හඳුනා ගැනීමට හා මුදල් රෙගුලාසි ප්‍රකාරව කටයුතු කිරීමට අවශ්‍ය පියවර ගෙන නොතිබුණි.
- (න) 2022 වර්ෂයේ සංස්ථාවේ ඔසුසල් වල හානි වූ හා කල් ඉකුත් වූ තොගය රු.8,596,386 ක් වී තිබූ අතර එයින් නුවර ප්‍රාදේශීය ගබඩාවේ හානි වූ හා කල් ඉකුත් වූ තොගය රු.2,870,321 ක් වී තිබුණි. එම ප්‍රමාණය මුළු හානි වූ හා කල් ඉකුත් වූ තොගයෙන් සියයට 33 ක් වූ අතර මෙම හානි වූ හා කල් ඉකුත් වූ තොග සම්බන්ධයෙන් සංස්ථාව විසින් සුදුසු පියවර ගෙන නොතිබීම හේතුවෙන් ද නුවර ප්‍රාදේශීය ගබඩාවේ හානි වූ හා කල් ඉකුත් වූ තොගය ඉකුත් වර්ෂයට වඩා රු. 2,529,036 කින් ඉහල ගොස් තිබුණි.
- (ත) 2022 වර්ෂය සඳහා වෛද්‍ය සැපයුම් අංශය වෙනුවෙන් මිලදී ගෙන තිබූ තොග අතරින් රු.265,875,152 ක වටිනාකමින් යුත් අයිතම 19 ක් තත්ත්වයෙන් අසමත් වී තිබූ අතර ඉන් අයිතම 11 ක් සඳහා රු.177,703,578 ක හරපත් නිකුත් කර තිබුණද, ඉන් රු.146,614,558 ක මුදලක් සැපයුම්කරුවන්ගෙන් අයකර ගෙන නොතිබුණි. තොග පළු හා හානි වීම මත රු. 552,259 වටිනාකමින් යුත් අයිතම වලින් රු. 485,180 කට හරපත් නිකුත් කර තිබුණද, රු.67,079 ක් අය කර ගෙන නොතිබුණි.
- (ඳ) සැපයුම්කරුවන් වෙත ගෙවීම් විධිමත් කිරීම සඳහා පිහිටුවා තිබුණු කමිටුව මගින් නිර්දේශ කරනු ලබන සැපයුම්කරුවන්ට නිර්දේශිත සීමාවන් තුළ පමණක් ගෙවීම් සිදුකළ යුතු වුවද සංස්ථාව විසින් අවසන් වරට 2022 ජූනි 08 වන දින පවත්වා තිබූ 65 වන කමිටු තීරණයට පටහැනිව 2022 සැප්තැම්බර් 02 දින වන විට සැපයුම් සමාගම් 05 කට එකතුව රු.525,253,395 ක් ගෙවීම් සිදුකර තිබුණි.
- (ණ) 2021 වර්ෂයේ වෛද්‍ය සැපයුම් අංශය විසින් ඉදිරිපත් කරන ලද ඇනවුමකට අදාලව එක්සත් ජනපද ඩොලර් 128,247,502 ක මුළු පිරිවැයක් යටතේ Pfizer එන්නත් ඒකක 18,999,630 ක්, ඉන්වොයිස්පත් 77 ක් යටතේ ආනයනය කර තිබුණි.ඉන් ඉන්වොයිස්පත් 49 කට ආනයන හා අපනයන පාලන බලපත්‍ර සංස්ථාව විසින් ලබා නොගැනීම හේතුවෙන් ඇනවුමට අදාලව

සියයට 3 ක දඩ මුදලක් ගෙවන තෙක් මුල් ඉන්වොයිස්පත් ආනයන හා අපනයන දෙපාර්තමේන්තුව රඳවා තබා ගැනීම හේතුවෙන් සංස්ථාව විසින් එම එන්තක් වෙනුවෙන් දරණ ලද සේවා ගාස්තු එක්සත් ජනපද ඩොලර් 3,796,802 ක් වෛද්‍ය සැපයුම් අංශයෙන් අයකර ගැනීමට අවශ්‍ය හරපත් නිකුත් කිරීමට කටයුතු කර නොතිබුණි. ඒ හේතුවෙන් සමාලෝචිත වර්ෂයේ අදායමක් ලෙස එම වටිනාකම හඳුනා ගැනීමට නොහැකි වී තිබුණි.

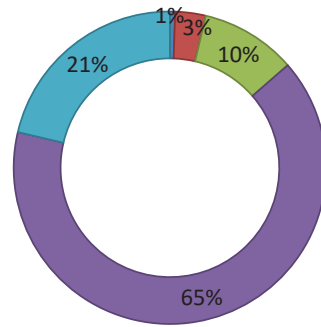
  
ඩබ්ලිව්.පී.සී.වික්‍රමරත්න  
විගණකාධිපති



### මානව සම්පත් විශ්ලේෂණය

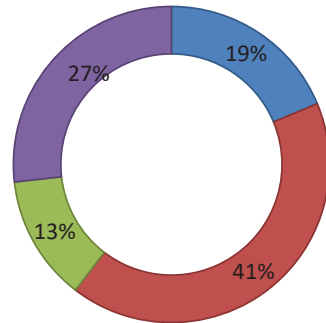
#### සේවක වර්ගීකරණය

- ඉහල කළමනාකරුවන්
- මධ්‍යම කළමනාකරුවන්
- කනිෂ්ඨ කළමනාකරුවන්
- කළමනාකාර සහායක
- ප්‍රාථමික ගනය



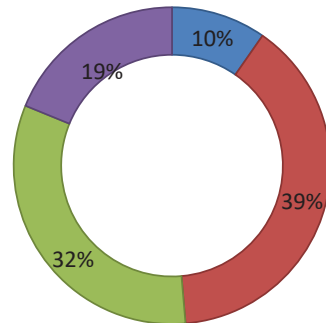
#### සේවක කාල පරිච්ඡේදය

- වසර 5 ට වඩා අඩු
- වසර 6 න් 14 න් අතර
- වසර 15 න් 19 න් අතර
- වසර 20 ට වඩා වැඩි




#### සේවක වයස් විග්‍රහය

- අවු 30 ට වඩා අඩු
- අවු 31 න් 40 න් අතර
- අවු 41 න් 50 න් අතර
- අවු 50 ට වඩා වැඩි



#### රු. මිලියන



මුළු සේවක සංඛ්‍යාව 919

**ශ්‍රී ලංකා රාජ්‍ය ඖෂධ නීතිගත සංස්ථාව**

රු."000"

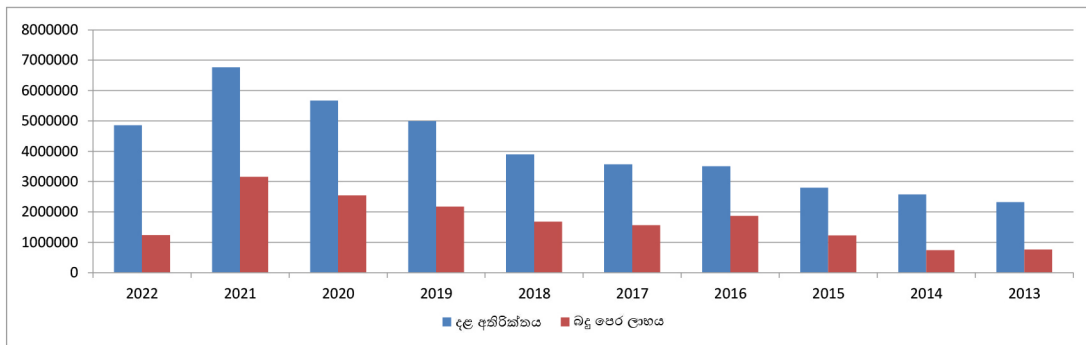
**වසර දහයක සංඛ්‍යාත්මක තොරතුරු - ආදායම් වාර්තාව**

**පිරවැටුම**

විස්තරය	2022 රු.	2021 රු.	2020 රු.	2019 රු.	2018 රු.	2017 රු.	2016 රු.	2015 රු.	2014 රු.	2013 රු.
පිරිවැටුම - රා.මෘ.ස	9,945,849	9,446,822	8,798,047	8,924,850	7,458,320	6,593,401	6,127,478	5,286,876	4,865,151	4,320,300
පිරිවැටුම - ර.බෙ.ග	40,973,117	70,853,255	54,323,565	42,959,660	31,436,986	25,970,290	26,127,912	19,176,807	17,269,008	16,815,666
<b>මුළු පිරිවැටුම</b>	<b>50,918,966</b>	<b>80,300,077</b>	<b>63,121,612</b>	<b>51,884,510</b>	<b>38,895,306</b>	<b>32,563,691</b>	<b>32,255,390</b>	<b>24,463,683</b>	<b>22,134,159</b>	<b>21,135,966</b>
දළ වෙළඳ ලාභය - රා.මෘ.ස	2,069,584	2,224,536	2,249,676	2,279,155	1,772,559	1,680,368	1,656,938	1,410,722	1,247,074	1,136,403
දළ අතිරික්තය - ර.බෙ.ග	2,789,095	4,584,027	3,415,072	2,717,507	2,125,052	1,887,026	1,850,650	1,386,731	1,333,198	1,185,004
<b>අතිරික්තය</b>	<b>4,858,679</b>	<b>6,808,563</b>	<b>5,664,749</b>	<b>4,996,662</b>	<b>3,897,611</b>	<b>3,567,394</b>	<b>3,507,588</b>	<b>2,797,453</b>	<b>2,580,272</b>	<b>2,321,407</b>

**පොදුකාර්ය පිරිවැටිය**

වෙනත් ආදායම්	107,110	88,531	287,363	91,441	73,072	53,004	43,085	51,259	25,738	17,537
සරිසාලන වියදම්	(2,059,292)	(1,967,159)	(1,753,834)	(1,619,555)	(1,532,485)	(1,288,183)	(1,101,435)	(1,057,970)	(969,744)	(786,904)
වෙනත් මෙහෙයුම් වියදම්	(2,045,593)	(1,158,052)	(962,078)	(971,096)	(691,967)	(741,459)	(580,843)	(563,357)	(749,825)	(791,794)
<b>මෙහෙයුම් ලාභය</b>	<b>860,904</b>	<b>3,771,883</b>	<b>3,236,200</b>	<b>2,497,452</b>	<b>1,746,231</b>	<b>1,590,756</b>	<b>1,868,392</b>	<b>1,227,385</b>	<b>886,441</b>	<b>760,246</b>
මුල් පිරිවැටිය	(13,974)	(10,556)	(10,588)	(10,763)	(1,512)	(1,295)	(1,071)	(1,599)	(124)	(227)
බැංකු අධිකාරී පොලී	(140)	(569,624)	(686,878)	(317,470)	(67,406)	(35,199)	(5,434)	(734)	(149,659)	(1,384)
<b>මුළු පොදුකාර්ය පිරිවැටිය</b>	<b>(4,118,999)</b>	<b>(3,705,391)</b>	<b>(3,413,378)</b>	<b>(2,918,884)</b>	<b>(2,293,370)</b>	<b>(2,066,136)</b>	<b>(1,688,783)</b>	<b>(1,623,660)</b>	<b>(1,869,352)</b>	<b>(1,580,309)</b>
මුල් ආදායම්	7,643	6,943	6,891	6,875	7,436	5,765	5,721	5,086	4,896	4,357
<b>බදු මෙර ලාභය</b>	<b>854,433</b>	<b>3,198,646</b>	<b>2,545,624</b>	<b>2,176,094</b>	<b>1,684,749</b>	<b>1,560,027</b>	<b>1,867,608</b>	<b>1,230,137</b>	<b>741,554</b>	<b>762,992</b>
ආදායම් බදු වියදම්	209,710	782,230	576,401	512,225	756,823	470,595	625,863	610,539	192,145	320,008
<b>වර්ෂය සඳහා ඉදිකළ ලාභය</b>	<b>644,723</b>	<b>2,416,416</b>	<b>1,969,224</b>	<b>1,663,869</b>	<b>927,926</b>	<b>1,089,432</b>	<b>1,241,744</b>	<b>619,598</b>	<b>549,409</b>	<b>442,984</b>
විශ්‍රාමික පාරිභෝගික බැඳියාව	86,102	57,438	191,755	(1,926)	30,453	(59,575)	10,049	239,887	(212,044)	(31,574)
මුත්‍යාග ණන ලාභය	71,351									
<b>එකතුව විස්තීරණ ආදායම්</b>	<b>802,176</b>	<b>2,473,854</b>	<b>2,160,979</b>	<b>1,661,943</b>	<b>958,380</b>	<b>1,029,856</b>	<b>1,251,794</b>	<b>859,485</b>	<b>337,365</b>	<b>411,410</b>



**මූලික අනුපාත**

දළ ලාභ අනුපාතය -රා.මෘ.ස.(%)	21	23.55	25.57	25.5	23.8	25.5	27.04	26.68	25.63	26.3
දළ ලාභ අනුපාතය -ර.බෙ.ග.(%)	6.81	6.41	6.29	6.33	6.76	7.27	7.08	7.23	7.72	7.05
දළ අතිරික්තයට විකිණුම් (%)	9.54	8.43	8.97	9.63	10.02	10.96	10.87	11.44	11.66	10.98
වාර්ෂික විකුණුම් වර්ධනය-රා.මෘ.ස (%)	5.28	7.37	(1.42)	19.66	13.12	7.60	15.90	8.67	12.61	0.9
වාර්ෂික විකුණුම් වර්ධනය-ර.බෙ.ග. (%)	(42.14)	30.35	26.45	36.65	21.05	(0.60)	36.25	11.05	2.6	1.2
සමස්ථ විකුණුම් වර්ධනය (%)	(36.56)	27.15	21.66	33.40	19.44	0.96	31.85	10.52	4.72	1.17

**ශ්‍රී ලංකා රාජ්‍ය ඖෂධ නීතිගත සංස්ථාව**  
**වසර දහයක සංඛ්‍යාත්මක තොරතුරු - මූල්‍ය තත්ත්ව ප්‍රකාශනය**

රු."000"

විස්තරය	2022	2021	2020	2019	2018	2017	2016	2015	2014	2013
	රු.	රු.	රු.	රු.	රු.	රු.	රු.	රු.	රු.	රු.
දායක ප්‍රාග්ධනය හා සංචිත	125,117	125,117	125,117	125,117	125,117	125,117	125,117	125,117	125,117	125,117
<b>ජංගම වත්කම</b>										
තොගය - රා.ඖ.ස	3,189,712	2,396,406	2,751,098	2,802,020	2,754,287	1,798,403	2,009,502	2,364,091	1,385,477	1,703,222
මාර්ගස්ථ තොගය - ර.බෙ.ග	40,001	936,743	1,314,756	280,723	286,587	630,130	540,693	788,342	528,710	809,462
වෙළඳ හා අනෙකුත් ලැබිය යුතු දෑ	54,916,913	52,164,442	33,682,452	27,299,630	16,319,413	7,901,244	4,521,175	3,051,445	2,370,323	8,881,602
කැන්පතු හා පෙර ගෙවීම්	50,797	41,906	100,917	53,931	61,219	57,979	37,614	33,046	37,964	32,948
අතැති මුදල් හා බැංකු මුදල්	5,613,777	1,111,457	1,225,358	1,114,223	1,021,185	312,050	244,947	790,525	801,717	1,200,667
<b>මුළු ජංගම වත්කම</b>	<b>63,811,199</b>	<b>56,650,954</b>	<b>39,074,581</b>	<b>31,550,527</b>	<b>20,442,691</b>	<b>10,699,807</b>	<b>7,353,931</b>	<b>7,027,449</b>	<b>5,124,191</b>	<b>12,627,901</b>
<b>ජංගම වගකීම්</b>										
වෙළඳ හා අනෙකුත් ගෙවිය යුතු	25,555,706	16,164,216	16,117,661	16,293,739	10,423,896	3,996,134	2,657,620	3,347,410	2,235,194	3,649,362
ගෙවිය යුතු ආදායම් බදු	190,930	1,285,189	475,496	352,117	438,060	337,976	519,770	397,758	180,617	290,045
විලම්බිත ආදායම්	-	1,471	1,800	1,461	1,345	927	1,103	1,005	748	889
කල්බදු වගකීම්	23,253	21,759	19,870	19,187						
ජංගම මූල්‍ය වගකීම්	15,937,904	15,432,057	55,929	6,310,716	2,639,033	1,361,444	39,703	56,689	78,739	6,254,353
දිගුකාලීන ණය	1,978,933	2,060,544	491,355							
<b>මුළු ජංගම වගකීම්</b>	<b>43,686,726</b>	<b>34,965,236</b>	<b>17,162,111</b>	<b>22,977,220</b>	<b>13,502,334</b>	<b>5,696,481</b>	<b>3,218,196</b>	<b>3,802,862</b>	<b>2,495,298</b>	<b>10,194,649</b>
ජංගම නොවන වත්කම	2,465,268	2,351,605	2,329,488	2,277,480	2,225,337	2,179,335	2,166,630	2,156,615	2,138,973	1,858,832
ජංගම නොවන වගකීම්	8,004,715	9,904,472	11,908,162	294,459	271,308	264,651	192,213	233,394	372,220	158,803
<b>ඉද්ධ වත්කම</b>	<b>14,585,025</b>	<b>14,132,848</b>	<b>12,333,796</b>	<b>10,556,328</b>	<b>8,894,386</b>	<b>6,918,010</b>	<b>6,110,152</b>	<b>5,147,807</b>	<b>4,395,646</b>	<b>4,133,281</b>
<b>මූලික අනුපාත</b>										
වත්කම පිරිවැටුම් අනුපාතය (වාර)	1:20.6	1:34.3	1:27.1	1:22.78	1:17.48	1:14.94	1:14.89	1:11.34	1:10.35	1:11.37
ජංගම අනුපාතය (වාර)	1:1.47	1:1.62	1:2.28	1:1.37	1:1.51	1:1.88	1:2.29	1:1.85	1:2.05	1:1.24
උවච්චතා අනුපාතය (වාර)	1:1.4	1:1.6	1:2.1	1:1.2	1:1.3	1:1.5	1:1.5	1:1.02	1:1.3	1:0.9
පොලී ආවරණය (වාර)	9.8	6.45	4.66	7.85	25.99	45.32	344.69	1676.94	5.95	552.29
තොග පිරිවැටුම් අනුපාතය (වාර)-රා.ඖ.ස	2.8	2.75	2.36	2.39	2.5	2.58	2.04	2.07	2.34	2.17

විකුණුම් ජාලය

ලියාපදිංචි කාර්යාලය		ව්‍යාපාරික කාර්යාලය	
<p>ශ්‍රී ලංකා රාජ්‍ය ඖෂධ නීතිගත සංස්ථාව                      අංක 75 සර් බාරොන් ජයතිලක මාවත ,                      කොළඹ.1 ශ්‍රී ලංකාව.                      දුරකතන: 011-2320356 – 9 ෆැක්ස්: 011-2447118 වෙබ් අඩවිය:  <a href="http://www.spc.lk">www.spc.lk</a> විද්‍යුත් තැපෑල: <a href="mailto:spc@spc.lk">spc@spc.lk</a></p>		<p>ශ්‍රී ලංකා රාජ්‍ය ඖෂධ නීතිගත සංස්ථාව                      16 වන මහල, "මෙහෙවරපියස්"                      කිරුල පාර,                      කොළඹ 05.                      දුරකතන: 011-2320356 – 9 ෆැක්ස්: 011-2447118 වෙබ් අඩවිය:  <a href="http://www.spc.lk">www.spc.lk</a> විද්‍යුත් තැපෑල: <a href="mailto:spc@spc.lk">spc@spc.lk</a></p>	
විකුණුම් අංශය - රත්මලාන	දු.ක.011-2632288 ෆැක්ස්: 011-2632962	ජීවනී අංශය - රත්මලාන	දු.ක.011-2622334
ප්‍රධාන ගබඩාව - රත්මලාන	දු.ක.011-2634318 ෆැක්ස්: 011-2636715	මහනුවර ගබඩාව- කැන්තොකුඹුර	දු.ක.081-2240274
ඔසුසල - අක්කරෙයිපත්තුව	දු.ක.067-2057625	ඔසුසල - කරාපිටිය	දු.ක.091- 2226947
ඔසුසල - අම්පාර	දු.ක.063-2223088	ඔසුසල - K.D.U	දු.ක.011-2044595
ඔසුසල - ආනමඩුව	දු.ක.032- 2263999	ඔසුසල -කුරුණෑගල	දු.ක.037-2230840
ඔසුසල - අනුරාධපුර	දු.ක.025-2222181	ඔසුසල- මැදවව්විය	දු.ක.025-2121040
ඔසුසල -අච්ඡාසාවේල්ල	දු.ක.036-2222501	ඔසුසල - මහරගම	දු.ක.011-2745640
ඔසුසල - බදුල්ල (සනොස)	දු.ක.055- 2229837	ඔසුසල - මාතලේ	දු.ක.066-2220126
ඔසුසල -බදුල්ල (බස් නැවතුම)	දු.ක.055- 2224700	ඔසුසල - මාතර	දු.ක.041-2231871
ඔසුසල - බණ්ඩාරගම	දු.ක.038-2288671	ඔසුසල - මතුගම	දු.ක.034-2248861
ඔසුසල - බේරුවල	දු.ක.034- 2278578	ඔසුසල -මිනුවන්ගොඩ	දු.ක.011-2295120
ඔසුසල - බොරැල්ල	දු.ක.011-2697660	ඔසුසල - මොනරාගල	දු.ක.055-2277712
ඔසුසල - කොළඹ 01	දු.ක.011-2328046	ඔසුසල - නාගොඩ	දු.ක.034-2222818
ඔසුසල - කොළඹ 04	දු.ක.011-2587128	ඔසුසල - නාරාහේන්පිට	දු.ක.011-2055284
ඔසුසල - කොළඹ 07	දු.ක.011-2694716, 011-2672293	ඔසුසල - මීගමුව	දු.ක.031-2228599
ඔසුසල - දඹුල්ල	දු.ක.066- 2285133	ඔසුසල -නින්දවුර්	දු.ක.067- 2058208
ඔසුසල - දියතලාව	දු.ක.055- 3551624	ඔසුසල -නිට්ටමුව	දු.ක.033-2053499
ඔසුසල - ඇඹිලිපිටිය	දු.ක.047-2261177	ඔසුසල -නුගේගොඩ	දු.ක.011-2856641
ඔසුසල - කොටුව	දු.ක.011-2336926	ඔසුසල - පානදුර	දු.ක.038-2234767
ඔසුසල - ගාල්ල	දු.ක.091-2234726	ඔසුසල -පේරාදෙණිය	දු.ක.081-2386045
ඔසුසල - ගම්පහ	දු.ක.033-2234516	ඔසුසල -පිළියන්දල	දු.ක. 011- 2613640
ඔසුසල - හම්බන්තොට	දු.ක.047-2222163	ඔසුසල -පිටකෝට්ටේ	දු.ක.011-2099444
ඔසුසල - හොරණ	දු.ක.034-2205333	ඔසුසල -පොළොන්නරුව	දු.ක.027-2225465
ඔසුසල - හෝමාගම	දු.ක.011-2891222	ඔසුසල - රාගම	දු.ක.011-2955219
ඔසුසල - ශ්‍රී ජයවර්ධනපුර රෝහල	දු.ක.011-2779414	ඔසුසල - රත්මලාන	දු.ක.011-3043789
ඔසුසල - යාපනය	දු.ක.021- 2219262	ඔසුසල - රත්නපුර	දු.ක.045-2223014
ඔසුසල - මහනුවර	දු.ක.081-2225175	ඔසුසල - තංගල්ල	දු.ක.047-2241221
ඔසුසල - (මහනුවර දුම්රියසල)	දු.ක.081-2225176		

අලෙවි හා විකුණුම් අංශය- දු.ක. 011-2430778, 011-2328507, 011-2320356-9